



UNIVERSIDAD ANDINA
NÉSTOR CÁCERES VELÁSQUEZ
FACULTAD DE CIENCIAS ADMINISTRATIVAS
ESCUELA PROFESIONAL DE ADMINISTRACIÓN Y MARKETING



COMERCIO INFORMAL Y DESARROLLO ECONÓMICO
EN EL DISTRITO DE DESAGUADERO,
PUNO - 2023

TESIS PRESENTADA POR:

Bach. ISIDRO VELO ANCHAPURI

PARA OPTAR EL TÍTULO PROFESIONAL DE:
LICENCIADO EN ADMINISTRACION Y MARKETING

JULIACA - PERÚ

2024



UNIVERSIDAD ANDINA

NÉSTOR CÁCERES VELÁSQUEZ

FACULTAD DE CIENCIAS ADMINISTRATIVAS

ESCUELA PROFESIONAL DE ADMINISTRACIÓN Y MARKETING

**COMERCIO INFORMAL Y DESARROLLO ECONÓMICO
EN EL DISTRITO DE DESAGUADERO,
PUNO - 2023**

TESIS PRESENTADA POR:

Bach. ISIDRO VELO ANCHAPURI

**PARA OPTAR EL TÍTULO PROFESIONAL DE:
LICENCIADO EN ADMINISTRACION Y MARKETING**

APROBADA POR EL JURADO REVISOR:

PRESIDENTE

:

Dr. BENIGNO CALLATA QUISPE

PRIMER MIEMBRO

:

Mg. PERCY GONZALO PUMA PUMA

SEGUNDO MIEMBRO

:

Dr. ENRIQUE GENARO APAZA CHIRINOS

ASESOR DE TESIS

:

Dr. LEOPOLDO WENCESLAO CONDORI CARI

LINEA DE INVESTIGACIÓN: Organización y dirección de empresas (5311 – UNESCO)



RESOLUCIÓN N.º 1198-2024-D-FCA/UANCV-J

Juliaca, 10 de octubre de 2024

Vistos: El expediente N° 2024-CU-14060 para optar el Título Profesional de Licenciado(a) en **Administración y Marketing**, por la modalidad de Sustentación de Tesis, el Dictamen de aprobación, emitido por el Jurado Evaluador del borrador de tesis y el jefe de la Oficina de Investigación, tesis intitulado: **COMERCIO INFORMAL Y DESARROLLO ECONÓMICO EN EL DISTRITO DE DESAGUADERO, PUNO-2023**; presentado por el(la) Bachiller: **VELO ANCHAPURI ISIDRO**.

Que es necesario dar cumplimiento a la Ley 30220, al Estatuto Universitario y al Reglamento de Grados y Títulos de la Universidad y de la Facultad de Ciencias Administrativas, para la fijación de fecha y hora para la sustentación de tesis de manera presencial.

En uso de las atribuciones conferidas al Decano de la Facultad de Ciencias Administrativas y, estando al informe de la Comisión de Grados y Títulos de la Facultad.

SE RESUELVE:

PRIMERO.- Ratificar a los **JURADOS** para la Sustentación de Tesis para optar el Título Profesional de: **Licenciado(a) en Administración y Marketing**, del(la) bachiller: **VELO ANCHAPURI ISIDRO**; **habiéndose designado por sorteo a los siguientes docentes:**

- * PRESIDENTE : Dr. BENIGNO CALLATA QUISPE
- * 1er. MIEMBRO : Mg. PERCY GONZALO PUMA PUMA
- * 2do. MIEMBRO : Dr. ENRIQUE GENARO APAZA CHIRINOS
- * ASESOR DE TESIS : Dr. LEOPOLDO WENCESLAO CONDORI CARI

SEGUNDO.- Fijar fecha de la Sustentación de Tesis para el día **lunes 14 de octubre de 2024**, a horas **10:00 a.m. (presencial)** en el **Salón de Grados y Títulos** de la Facultad de Ciencias Administrativas Ciudad Universitaria - Juliaca.

TERCERO.- Realizado la sustentación, el jurado levantará el acta en el libro respectivo, donde indicará el resultado obtenido por el Bachiller sustentante.

La Dirección de la Escuela Profesional de **Administración y Marketing**, la Comisión de Grados y Títulos de la Facultad de Ciencias Administrativas, y los jurados, quedan encargados de dar cumplimiento a la presente Resolución.

Regístrese, Comuníquese y Cúmplase.



UNIVERSIDAD ANDINA
"NESTOR CACERES VELASQUEZ"
Benigno Callata Quispe
Dr. Benigno Callata Quispe
DECANO
FACULTAD DE CIENCIAS ADMINISTRATIVAS

DISTRIBUCIÓN:

- Unid. Inv. (1)
- Jurados (3)
- Interesado (1)
- Asesor de Tesis (1)
- Archivo FCA (1)



RESOLUCIÓN N.º 0932-2024-D-FCA/UANCV-J

Juliaca, 05 de agosto de 2024

VISTOS: El Expediente N° 2024-08480, presentado por el(la) egresado(a): **ISIDRO VELO ANCHAPURI**, derivado por la Dirección de la Unidad de Investigación de la Facultad de Ciencias Administrativas, en el cual solicita emisión de Resolución de revisión del Borrador de Tesis, habiéndose emitido la resolución de aprobación y autorización para la ejecución del proyecto de investigación, intitulado: **COMERCIO INFORMAL Y DESARROLLO ECONÓMICO EN EL DISTRITO DE DESAGUADERO, PUNO - 2023**.

CONSIDERANDO:

Que el(la) egresado(a) ha solicitado la revisión del Borrador de Tesis: **COMERCIO INFORMAL Y DESARROLLO ECONÓMICO EN EL DISTRITO DE DESAGUADERO, PUNO - 2023** con el propósito de optar el Título Profesional de Licenciado(a) en **Administración y Marketing**.

Que es necesario dar cumplimiento a la Ley 30220, al Estatuto Universitario, al Reglamento de Grados y Títulos de la Universidad y de la Facultad de Ciencias Administrativas, para la revisión del borrador de tesis.

En uso de las atribuciones conferidas al Decano de la Facultad de Ciencias Administrativas y, estando al informe de la Comisión de Grados y Títulos de la Facultad.

SE RESUELVE:

PRIMERO.- Disponer la Revisión del Borrador de Tesis, presentado por: ISIDRO VELO ANCHAPURI, por el jurado que por sorteo está conformado por los siguientes docentes ordinarios:

- * PRESIDENTE : Dr. BENIGNO CALLATA QUISPE
- * 1er. MIEMBRO : Mg. PERCY G. PUMA PUMA
- * 2do. MIEMBRO : Dr. ENRIQUE G. APAZA CHIRINOS
- * ASESOR DE TESIS : Dr. LEOPOLDO W. CONDORI CARI

SEGUNDO.- El Jurado dentro del plazo de quince (15) días calendarios elevará su dictamen correspondiente a la Dirección de la Unidad de Investigación, indicando las observaciones efectuadas si hubiere, caso contrario se dará por aprobado de conformidad a la Ley N° 27444 y modificatoria Ley N° 29060 y se procederá a fijar la fecha y hora para la sustentación.

TERCERO.- La Comisión de Grados y Títulos de la Facultad de Ciencias Administrativas, la Dirección de Escuela Profesional de **Administración y Marketing**, Dirección de la Unidad de Investigación y el Jurado, quedan encargados de dar cumplimiento a la presente Resolución.

Regístrese, Comuníquese y Cúmplase.



UNIVERSIDAD ANDINA
"NÉSTOR CÁCERES VELÁSQUEZ"

Dr. Benigno Callata Quispe
DECANO
FACULTAD DE CIENCIAS ADMINISTRATIVAS

DISTRIBUCIÓN:

- Unid. Investigación FCA.
- Jurados (3)
- Asesor (1)
- Interesado (1)
- Archivo (1)

**RESOLUCIÓN N.º 1160-2023-D-FCA/UANCV-J**

Juliaca, 20 de noviembre de 2023

VISTOS: El oficio N° 101-2023-UI-FCA-UANCV-J del Director de la Unidad de Investigación de la Facultad de Ciencias Administrativas, y copia del acta de Registro de Proyectos de Investigación de **fecha 16 de noviembre de 2023**, presentado por: **ISIDRO VELO ANCHAPURI**, para optar el Título Profesional de Licenciado(a) en Administración y Marketing.

CONSIDERANDO:

Que, el(la) Bachiller(a): **ISIDRO VELO ANCHAPURI**, ha presentado el Proyecto de Investigación Titulado: **COMERCIO INFORMAL Y DESARROLLO ECONÓMICO EN EL DISTRITO DE DESAGUADERO, PUNO - 2023**, para optar el Título Profesional de Licenciado(a) en Administración y Marketing.

Que, al haberse cumplido con los requisitos exigidos por la Directiva N° 004-2019-UANCV-VRAD-OI – Lineamientos para Asegurar la Calidad de Trabajos de Investigación con Fines de Obtener Grados Académicos y Títulos Profesionales.

Que, la Dirección de la Unidad de Investigación de la Facultad de Ciencias Administrativas en coordinación con el Comité de Investigación de la Facultad de Ciencias Administrativas, ha visto por conveniente **aprobar sin observaciones**, el Proyecto de Investigación presentado por el (la) Bachiller(a): **ISIDRO VELO ANCHAPURI** Titulado: **COMERCIO INFORMAL Y DESARROLLO ECONÓMICO EN EL DISTRITO DE DESAGUADERO, PUNO - 2023**, para optar el Título Profesional de Licenciado(a) en Administración y Marketing, correspondiente a la línea de investigación: **ORGANIZACIÓN Y DIRECCIÓN DE EMPRESAS (5311 - UNESCO)**.

Estando en la opinión favorable del Director de la Unidad de Investigación de la Facultad de Ciencias Administrativas, de acuerdo a la Directiva N° 004-2019-UANCV-VRAD-OI, y en uso de las atribuciones que le concede la Ley Universitaria N° 30220, ley de Creación de la UANCV N° 23738, y modificatoria N° 24661, y el Estatuto Universitario promulgado por Resolución N° 0018-2020-UANCV-AU-R, al Decano de la Facultad de Ciencias Administrativas;

SE RESUELVE:

PRIMERO: APROBAR Y AUTORIZAR LA EJECUCIÓN DEL PROYECTO DE INVESTIGACIÓN, presentado por el(la) Bachiller(a): **ISIDRO VELO ANCHAPURI**, Titulado: **COMERCIO INFORMAL Y DESARROLLO ECONÓMICO EN EL DISTRITO DE DESAGUADERO, PUNO - 2023**, para optar el Título Profesional de Licenciado(a) en Administración y Marketing, conteniendo los siguientes datos:



RESOLUCIÓN N.º 1160-2023-D-FCA/UANCV-J

Juliaca, 10 de noviembre de 2023

OBJETIVO GENERAL:	
Determinar la relación entre el comercio informal y el desarrollo económico en el distrito de Desaguadero, Puno -2023.	
OBJETIVO ESPECÍFICO:	
1. Determinar la relación entre el comercio informal y el desarrollo social en el distrito de Desaguadero, Puno. 2. Determinar la relación entre el comercio informal y el desarrollo ambiental en el distrito de Desaguadero, Puno.	
SEDE DE EJECUCIÓN:	PUNO
CRONOGRAMA:	FECHA INICIO: octubre 2023 FECHA FIN: noviembre 2023
PRESUPUESTO:	S/4 580.00
LÍNEA DE INVESTIGACIÓN	ORGANIZACIÓN Y DIRECCIÓN DE EMPRESAS (5311 - UNESCO).

SEGUNDO: El Proyecto de Investigación deberá ejecutarse de acuerdo a lo establecido en el Reglamento de la Unidad de Investigación de la Facultad de Ciencias Administrativas, con fines de obtención de Grados Académicos y Títulos Profesionales, y el Reglamento de Grados y Títulos de la Facultad de Ciencias Administrativas.

TERCERO: RECONOCER como **ASESOR** del Proyecto de Investigación al docente Ordinario de la Facultad de Ciencias Administrativas: **Dr. LEOPOLDO W. CONDORI CARI.**

CUARTO: DISPONER que, el Director de la Unidad de Investigación de la Facultad de Ciencias Administrativas, la Dirección de la Escuela Profesional de Administración y Marketing, quedan encargados de dar cumplimiento a la presente resolución.

Regístrese, Comuníquese y Cúmplase.

DISTRIBUCIÓN:

- Unidad de Investigación (1)
- Dirección EP.
- Asesor
- Interesado (1)
- Archivo FCA (1)
- MAC/vnop.



UNIVERSIDAD ANDINA
"NÉSTOR CÁCERES VELÁSQUEZ"
Benigno Callata Quispe
Dr. Benigno Callata Quispe
DECANO
FACULTAD DE CIENCIAS ADMINISTRATIVAS



INFORME DE ORIGINALIDAD

20%

INDICE DE SIMILITUD

18%

FUENTES DE INTERNET

4%

PUBLICACIONES

12%

TRABAJOS DEL ESTUDIANTE

FUENTES PRIMARIAS

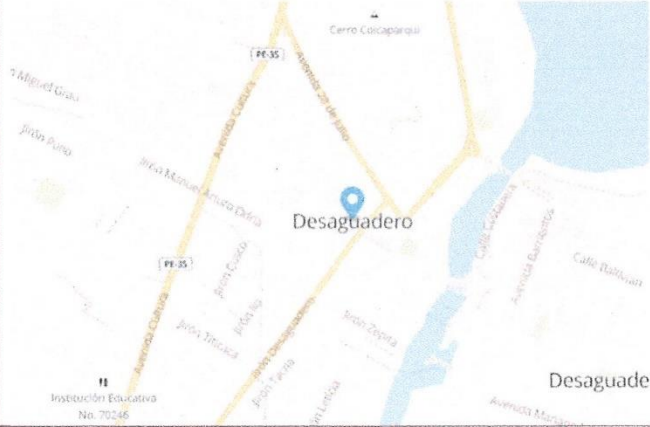
1	Submitted to Universidad Andina Nestor Caceres Velasquez Trabajo del estudiante	8%
2	hdl.handle.net Fuente de Internet	1%
3	polodelconocimiento.com Fuente de Internet	1%
4	repositorio.ucv.edu.pe Fuente de Internet	1%
5	alicia.concytec.gob.pe Fuente de Internet	<1%
6	idoc.pub Fuente de Internet	<1%
7	www.researchgate.net Fuente de Internet	<1%
8	www.coursehero.com Fuente de Internet	<1%



Metadatos complementarios - UANCV

COMERCIO INFORMAL Y DESARROLLO ECONÓMICO EN EL DISTRITO DE DESAGUADERO, PUNO-2023	
Datos de autor	
Nombres y apellidos	ISIDRO VELO ANCHAPURI.
Tipo de documento de identidad	DNI
Número de documento de identidad	47825352
URL de ORCID	https://orcid.org/0009-0002-3034-9636
Datos de asesor	
Nombres y apellidos	LEOPOLDO WENCESLAO CONDORI CARI.
Tipo de documento de identidad	DNI
Número de documento de identidad	02389341
URL de ORCID	https://orcid.org/0000-0003-2372-6720
Datos del jurado	
Presidente del jurado	
Nombres y apellidos	Dr. BENIGNO CALLATA QUISPE
Tipo de documento	DNI
Número de documento de identidad	01693080
Miembro del jurado 1	
Nombres y apellidos	Mg. PERCY GONZALO PUMA PUMA
Tipo de documento	DNI
Número de documento de identidad	02374215
Miembro del jurado 2	
Nombres y apellidos	Dr. ENRIQUE GENARO APAZA CHIRINOS.
Tipo de documento	DNI
Número de documento de identidad	02413103



Datos de investigación	
Línea de investigación	Organización y dirección de empresas (5311 – UNESCO)
Grupo de investigación	No aplica.
Agencia de financiamiento	Sin financiamiento.
Ubicación geográfica de la investigación	<p>Dirección: Distrito de Desaguadero Latitud. -16.564809 Longitud. -69.0401545 País: Perú Departamento: Puno Provincia: Chucuito Distrito: Desaguadero</p> 
Año o rango de años en que se realizó la investigación	2023
URL de disciplinas OCDE https://purl.org/pe-repo/ocde/ford https://purl.org/pe-repo/ocde/ford#5.02.04 (concytec-pe.github.io) - Librería	<p>Negocios, administración https://purl.org/pe-repo/ocde/ford#5.02.04 Negocios y administración https://purl.org/pe-repo/ocde/ford#5.02.00</p>



UNIVERSIDAD ANDINA
 NÉSTOR CÁCERES VELÁSQUEZ
 DIRECCIÓN
 UNIDAD DE
 INVESTIGACIÓN
 Dr. Sc. S. Leticia Aguilar Pinto
 DIRECTOR
 UNID. INVESTIGACIÓN CIENCIAS ADMINISTRATIVAS



DECLARACIÓN DE AUTENTICIDAD Y RESPONSABILIDAD

Yo ISIDRO VELO ANCHAPURI, identificado con DNI

Nro. 47825352, en mi condición de egresado de:

- Escuela Profesional
- Programa de Segunda Especialidad,
- Programa de Maestría o Doctorado

ADMINISTRACION Y MARKETING

informo que he elaborado el/la Tesis o Trabajo de Investigación, Trabajo Académico denominada:

COMERCIO INFORMAL Y DESARROLLO ECONOMICO EN EL DISTRITO DE DESAGUADERO, PUNO-2023

Asesorado por: Dr. LEOPOLDO WENCESLAO CONDORI CORI

Es un tema original.

Declaro que el presente trabajo de tesis es elaborado por mi persona y **no existe plagio/copia** de ninguna naturaleza, en especial de otro documento de investigación (tesis, revista, texto, congreso, o similar) presentado por persona natural o jurídica alguna ante instituciones académicas, profesionales, de investigación o similares, en el país o en el extranjero.

Dejo constancia que las citas de otros autores han sido debidamente identificadas en el trabajo de investigación, por lo que no asumiré como suyas las opiniones vertidas por terceros, ya sea de fuentes encontradas en medios escritos, digitales o Internet.

Asimismo, ratifico que soy plenamente consciente de todo el contenido de la tesis y asumo la responsabilidad de cualquier error u omisión en el documento, así como de las connotaciones éticas y legales involucradas.

El incumplimiento de lo declarado da lugar a responsabilidad del declarante, en consecuencia; a través del presente documento asumo frente a terceros, la Universidad Andina Néstor Cáceres Velásquez y/o la Administración Pública toda responsabilidad que pueda derivarse por el trabajo final presentado. Lo señalado incluye responsabilidad pecuniaria incluido el pago de multas u otros por los daños y perjuicios que se ocasionen.

Juliaca 14 de Noviembre del 2024


Firma del Asesor (obligatoria)


Firma del Estudiante (obligatoria)



Huella



DEDICATORIA

Este trabajo es para Dios, que me tiene que dirigir, luego es por Él que conseguí terminar mi carrera. También va dedicado a mis padres, porque siempre me apoyaron y me dieron consejos para hacerme un mejor ser humano. Y a mis hermanos, por las palabras y la compañía. También a mi esposa, por su cariño y por darme el poco tiempo que necesitaba para crecer profesionalmente. Por último, pero no menos importante, va una dedicatoria específica a mis amigos, mis compañeros y todas aquellas personas que han ayudado de una forma u otra a hacer de mí un éxito.



AGRADECIMIENTO

Al cerrar este capítulo de mi vida, que ha sido tan hermoso, permítanme tomarme un momento para agradecer a quienes me permitieron vivir el sueño y seguir soñando con un mundo mejor. <3 Estas personas son personas que siempre me inspiraron, me apoyaron y estuvieron a mi lado en todo eso y más. Estoy especialmente agradecido a Dios, a mis padres, a mis hermanos, a mi esposa y a mis hijos por el papel que jugaron en mi vida. Por mostrarme que el verdadero amor no es más que el deseo ineludible de ayudar a otro para que pueda mejorar, estaré eternamente agradecido.

También quiero agradecer a la escuela profesional de administración y mercadotecnia, a mi asesor de tesis Dr. Leopoldo W. Condori Cari, y agradecer a cada profesor que de alguna manera contribuyó a la fundación de nuestra vida profesional a través de su apoyo y capacitación.



ÍNDICE GENERAL

DEDICATORIA.....iii

AGRADECIMIENTO.....iv

ÍNDICE GENERAL v

ÍNDICE DE TABLAS x

ÍNDICE DE FIGURASxi

RESUMENxii

ABSTRACT xiii

INTRODUCCIÓNxiv

CAPÍTULO I

EL PROBLEMA

1.1. Planteamiento de problema15

1.2. Delimitación de la investigación16

 1.2.1. Delimitación espacial..... 16

 1.2.2. Delimitación social..... 16

 1.2.3. Delimitación temporal..... 17

1.3. Formulación del problema17

 1.3.1. Problema general 17

 1.3.2. Problemas específicos 17

1.4. Justificación de la investigación17

 1.4.1. Justificación teórica 17

 1.4.2. Justificación práctica 18



1.4.3. Justificación metodológica 18

CAPÍTULO II

OBJETIVOS

2.1. Objetivo general.....19
2.2. Objetivos específicos19

CAPÍTULO III

MARCO TEÓRICO REFERENCIAL

3.1. Antecedentes de la investigación.....20
3.1.1. Antecedentes internacionales 20
3.1.2. Antecedentes nacionales 23
3.1.3. Antecedentes locales 27
3.2. Bases teóricas32
3.2.1. Comercio informal 32
3.2.2. Desarrollo económico..... 57
3.3. Marco conceptual.....85
3.3.1. Adaptación 85
3.3.2. Conglomeración 85
3.3.3. Cultura organizativa 85
3.3.4. Desafíos 85
3.3.5. Estímulos 85
3.3.6. Holístico 86



- 3.3.7. Innovación..... 86
- 3.3.8. Inversión..... 86
- 3.3.9. Morfología 86
- 3.3.10. Transparencia 87

CAPÍTULO IV

HIPÓTESIS

- 4.1. Hipótesis general88
- 4.2. Hipótesis específicas88
- 4.3. Variables.....89
- 4.4. Operacionalización de variables89

CAPÍTULO V

PROCEDIMIENTO METODOLÓGICO DE LA INVESTIGACIÓN

- 5.1. Enfoque de la investigación90
- 5.2. Método(s) aplicados a la investigación90
- 5.3. Tipo de investigación90
- 5.4. Nivel de investigación91
- 5.5. Diseño de investigación91
- 5.6. Población y muestra91
 - 5.6.1. Población 91
 - 5.6.2. Muestra 91
- 5.7. Técnicas e instrumentos de recolección de datos92



- 5.7.1. Técnica..... 92
- 5.7.2. Instrumento 92
- 5.8. Confiabilidad y Validez del instrumento92
 - 5.8.1. Confiabilidad 92
 - 5.8.2. Validez 93
- 5.9. Procedimiento de tratamiento de datos93
- 5.10. Diseño de contrastación de hipótesis93
 - 5.10.1. Resultado de la prueba de hipótesis general 94
 - 5.10.2. Resultado de la prueba de hipótesis específica 1 95
 - 5.10.3. Resultado de la prueba de hipótesis específica 2 96
 - 5.10.4. Resultado de la prueba de hipótesis específica 3 98
 - 5.10.5. Resultado de la prueba de hipótesis específica 4 99

CAPÍTULO VI

RESULTADOS Y DISCUSIÓN

- 6.1. Presentación de resultados101
 - 6.1.1. Correlación general..... 102
 - 6.1.2. Correlación específica 1 103
 - 6.1.3. Correlación específica 2..... 104
 - 6.1.4. Correlación específica 3..... 105
 - 6.1.5. Correlación específica 4..... 107
- 6.2. Discusión de los resultados108



CONCLUSIONES.....	110
RECOMENDACIONES	112
REFERENCIAS.....	115
ANEXOS	126
Anexo 1: Matriz de consistencia.....	127
Anexo 2: Cuestionario	128
Anexo 3: ficha de validación de instrumento de investigación:	129



ÍNDICE DE TABLAS

Tabla 1 Operacionalización de variables.....	89
Tabla 2 Estadística de confiabilidad.....	92
Tabla 3 Prueba de normalidad.....	93
Tabla 4 Prueba de hipótesis general.....	94
Tabla 5 Prueba de hipótesis específica 1.....	96
Tabla 6 Prueba de hipótesis específica 2.....	97
Tabla 7 Prueba de hipótesis específica 3.....	98
Tabla 8 Prueba de hipótesis específica 4.....	100
Tabla 9 Grados de correlación.....	101
Tabla 10 Correlación general.....	102
Tabla 11 Correlación específica 1.....	103
Tabla 12 Correlación específica 2.....	104
Tabla 13 Correlación específica 3.....	105
Tabla 14 Correlación específica 4.....	107



ÍNDICE DE FIGURAS

Figura 1 Correlación general	102
Figura 2 Correlación específica 1	103
Figura 3 Correlación específica 2	104
Figura 4 Correlación específica 3	106
Figura 5 Correlación específica 4	107



RESUMEN

Se realizó un estudio cuyo objetivo principal fue determinar la relación comercio informal y el desarrollo económico en el distrito de Desaguadero, Puno, 2023, se han establecido cuatro objetivos específicos con respecto a la determinación detallada de la relación existente entre cada una de las diversas dimensiones del comercio informal y el desarrollo económico sostenible a largo plazo. Se llevó a cabo un exhaustivo muestreo censal que abarcó un total de 369 personas en el distrito de Desaguadero, ubicado en la región de Puno. Se optó por una estrategia de investigación cuantitativa, hipotético-deductiva, caracterizada por un diseño correlacional, no experimental. Esta fue una decisión tomada a través del desarrollo del marco metodológico descrito en este trabajo. Un cuestionario detallado, tan ampliamente utilizado en investigación, fue una de las principales herramientas utilizadas para realizar un análisis profundo de los informes que la empresa recibió de sus socios. En el distrito de Desaguadero, ubicado en la región de Puno, durante el transcurso del año 2023, se pudo constatar empíricamente la existencia de una correlación positiva altamente significativa del 73.8% de confianza estadística entre la actividad de comercio informal y el progreso en términos de desarrollo económico en la zona. Después de utilizar el coeficiente de correlación Rho de Spearman, se encontró que las dos variables que se estudiaron en este estudio tenían una fuerte relación positiva y estadísticamente significativa ($R = 0,738$). Esta es una conclusión muy simplificada. Además, los resultados de la prueba de hipótesis muestran que el valor p ha llegado a ser de 0,000 donde este valor p es menor que el alfa que es igual a 0,05 ($0,000 < 0,05$). Por lo tanto, la hipótesis nula original (H_0) presentada es rechazada y se acepta la hipótesis alternativa (H_1) con la que los hallazgos de la investigación recibidos están vinculados más estrechamente. 369 personas.

Palabras clave: Tecnologías, información, comunicación, aprendizaje, algebra.



ABSTRACT

A study was carried out whose main objective was to determine the relationship between informal trade and economic development in the Desaguadero district, Puno, 2023. Four specific objectives have been established with respect to the detailed determination of the relationship between each of the various dimensions of informal trade and long-term sustainable economic development. An exhaustive census sampling was carried out covering a total of 369 people in the Desaguadero district, located in the Puno region. A quantitative, hypothetical-deductive research strategy was chosen, characterized by a correlational, non-experimental design. This was a decision made through the development of the methodological framework described in this work. A detailed questionnaire, so widely used in research, was one of the main tools used to carry out an in-depth analysis of the reports that the company received from its partners. In the Desaguadero district, located in the Puno region, during the course of the year 2023, it was possible to empirically verify the existence of a highly significant positive correlation of 73.8% statistical confidence between informal trade activity and progress in terms of economic development in the area. After using the Spearman's Rho correlation coefficient, it was found that the two variables that were studied in this study had a strong positive and statistically significant relationship ($R = 0.738$). This is a very simplified conclusion. Furthermore, the results of the hypothesis test show that the p-value has become 0.000 where this p-value is less than the alpha which is equal to 0.05 ($0.000 < 0.05$). Therefore, the original null hypothesis (H_0) presented is rejected and the alternative hypothesis (H_1) is accepted with which the research findings received are more closely linked. 369 people.

Keywords: Technologies, information, communication, learning, algebra.



INTRODUCCIÓN

El comercio informal desempeña un papel importante en el desarrollo económico del distrito de Desaguadero, del departamento de Puno. El distrito, situado cerca de la frontera entre Perú y Bolivia, es conocido por sus rebosantes actividades comerciales, ya que muchos comerciantes y consumidores realizan transacciones transfronterizas. Hoy en día, la importancia del comercio informal en Desaguadero sigue siendo destacada, pero también presenta varios retos que deben abordarse para garantizar un desarrollo económico sostenible.

Con el presente trabajo investigativo, se buscó analizar y conocer a detalle todo respecto al comercio informal y el desarrollo económico en la ciudad de Desaguadero, puesto que esta ciudad perteneciente al departamento de Puno es colindante con el país de Bolivia y se ha observado bastante flujo económico y comercial durante el 2023, a su vez, este estudio explora algunas deficiencias a las que las autoridades correspondientes podrían dar respuesta para coadyuvar al desarrollo económico de la ciudad.

El presente proyecto de investigación, muestra seis capítulos organizados de la mejor manera para un mejor entendimiento. En el primer capítulo, está todo lo relacionado al problema como la descripción problemática, la delimitación, la formulación del problema, y la justificación; el segundo capítulo está reservado tanto para los objetivos generales como para los específicos; Luego desarrollamos el marco teórico, en el cual se pueden incluir algunos antecedentes, el marco teórico y el marco conceptual; en el capítulo cuatro se indican hipótesis, especificaciones de variables y operacionalización de variables; luego en el capítulo cinco se presenta todo lo relacionado al nivel de metodología adoptada; finalmente en el capítulo seis se encuentran los resultados y la discusión; de esta manera al final vienen las conclusiones, recomendaciones, referencias y algunos anexos pertinentes.



CAPÍTULO I

EL PROBLEMA

1.1. Planteamiento de problema

El comercio informal es un tema de estudio de alto impacto para todos, ya que todos los países presentan actividades comerciales, sin embargo, en algunos países las normativas son más burocráticas y ello trae como consecuencia el crecimiento de la informalidad. Pero, si se analiza la informalidad como tal, no se la puede catalogar como un problema pues al ser una actividad comercial sigue generando movimiento económico y a su vez es una respuesta de alivio al desempleo; ahora bien, desde el punto de vista de contribuciones, la informalidad en el comercio genera reducción en tasa de recaudaciones y trae incomodidad social con el desorden que produce.

A nivel internacional, Salazar (2023) menciona que en Ecuador el comercio informal se ha convertido en una respuesta al desempleo y es una actividad que mantiene la economía en constante dinamización, sin embargo, esta actividad no es bien vista pues, no brinda las condiciones necesarias de comodidad que si brindan los trabajos formales; también se resalta que la mayoría de pobladores asocian la informalidad con la pobreza, pues las condiciones de trabajo no son buenas y ello se resalta como una barrera de crecimiento social y económico.



A nivel nacional, Sarmiento (2022), resalta el tema del comercio informal en la frontera con Bolivia por las actividades conocidas como el contrabando, que se refiere a la comercialización de productos internacional entre Perú y Bolivia sin control aduanero; lo cual claramente genera movimiento económico pero no aporta tributariamente; por ello para el Perú la actividad comercial informal es un problema de alto impacto pues mientras nadie ponga un alto a ello, seguirá entrando productos con bajo precio (no tributan) generando un desequilibrio en la economía formal y en el mercado laboral formal.

A nivel local, el comercio informal en el distrito de Desaguadero de Puno desempeña un papel crucial en la economía local al proporcionar oportunidades de empleo, bienes y servicios asequibles y reforzar la resiliencia económica. Sin embargo, los retos asociados a la evasión tributaria, la falta de regulación y el acceso limitado a la financiación deben abordarse para garantizar un desarrollo económico sostenible en la región.

Por lo anteriormente expuesto esta investigación es de gran relevancia, pues este estudio ayudará a denotar los aspectos importantes a mejorar como la aplicación de políticas y programas que apoyen la formalización de los negocios informales y fomenten un entorno inclusivo que beneficie tanto a la comunidad local como a la economía en general.

1.2. Delimitación de la investigación

1.2.1. Delimitación espacial

La investigación se ha llevado a cabo en el distrito de Desaguadero, perteneciente al departamento de Puno

1.2.2. Delimitación social

Como parte del objeto social se ha estudiado a los pobladores o ciudadanos del distrito de Desaguadero.



1.2.3. Delimitación temporal

La investigación se ha desarrollado durante el año 2023

1.3. Formulación del problema

1.3.1. Problema general

¿Como se relacionan el comercio informal y el desarrollo económico en el distrito de Desaguadero, Puno, 2023?

1.3.2. Problemas específicos

- ¿Como se relaciona el comercio informal y el bienestar económico en el distrito de Desaguadero, Puno?
- ¿Como se relaciona el comercio informal y el bienestar social en el distrito de Desaguadero, Puno?
- ¿Como se relaciona el desarrollo económico y el desconocimiento tributario en el distrito de Desaguadero, Puno?
- ¿Como se relaciona el desarrollo económico y las políticas tributarias en el distrito de Desaguadero, Puno?

1.4. Justificación de la investigación

1.4.1. Justificación teórica

El presente estudio pretende generar nuevos conocimientos teóricos; como resultado, se presentará información muy valiosa y detallada para reforzar los fundamentos teóricos, que podría ser útil en futuras investigaciones relacionadas con la variable de estudio. Las conclusiones de este estudio suponen una contribución significativa al cuerpo de conocimientos existente y tienen el potencial de informar futuras investigaciones en este campo. Al consolidar la base teórica, este estudio sirve de valioso recurso para investigadores y estudiosos que pretendan avanzar en su comprensión del tema.



1.4.2. Justificación práctica

El propósito de esta investigación es proporcionar un análisis exhaustivo del comercio informal y el desarrollo económico de Desaguadero. El estudio examinará en detalle cada actividad comercial de la población. Adicionalmente, esta investigación pretende identificar y analizar las deficiencias del sistema actual. Los resultados del estudio pueden ser utilizados por las autoridades competentes para desarrollar planes de mejoramiento e incluso pueden servir de guía para ciudades o países que enfrentan retos similares.

1.4.3. Justificación metodológica

En el desarrollo del procedimiento metodológico se ha tomado como base la información formulada por Hernández y Mendoza (2018). Se han utilizado dos cuestionarios validados para crear un cuestionario acorde a las dimensiones e indicadores de esta investigación. El cuestionario también será sometido a una prueba de fiabilidad del alfa de Cronbach, y su validez será certificada por el juicio de expertos en el campo de estudio. Por lo tanto, todos los datos relacionados con la metodología podrán ser útiles en futuras investigaciones similares.



CAPÍTULO II

OBJETIVOS

2.1. Objetivo general

Determinar la relación entre el comercio informal y el desarrollo económico en el distrito de Desaguadero, Puno, 2023.

2.2. Objetivos específicos

Determinar la relación entre el comercio informal y el bienestar económico en el distrito de Desaguadero, Puno.

Determinar la relación entre el comercio informal y el bienestar social en el distrito de Desaguadero, Puno.

Determinar la relación entre el desarrollo económico y desconocimiento tributario en el distrito de Desaguadero, Puno, 2023.

Determinar la relación entre el desarrollo económico y políticas tributarias en el distrito de Desaguadero, Puno, 2023.



CAPÍTULO III

MARCO TEÓRICO REFERENCIAL

3.1. Antecedentes de la investigación

3.1.1. *Antecedentes internacionales*

Gallardo (2021) en su investigación exhaustiva titulada "El impacto del comercio informal en el crecimiento económico de la nación", se resalta que en el ámbito de la investigación se identifican ciertos marcos conceptuales que son considerados de suma relevancia y que merecen ser analizados detenidamente. En el desarrollo de la estrategia para abordar la complejidad de la situación, se realizó un exhaustivo análisis detallado de la Reseña Histórica del Comercio Informal, en el cual se exponen y examinan minuciosamente las discrepancias y semejanzas con las normativas vigentes en Ecuador en lo que respecta al comercio informal. El exhaustivo estudio llevado a cabo posibilitó un profundo análisis de la problemática de los trabajadores informales en el territorio ecuatoriano, poniendo de manifiesto el menosprecio al que se ven sometidos y las extremadamente precarias condiciones en las que desempeñan sus labores con el fin de garantizar su supervivencia en el día a día. El exhaustivo análisis llevado a cabo ha permitido la elaboración de conclusiones detalladas, sugerencias fundamentales y una completa propuesta de reforma con el objetivo de optimizar la situación actual del país.



Orellana y Guin (2019) comentan en su investigación titulada “El comercio informal y su incidencia en la economía del Cantón Milagro Provincia del Guayas” los cuales demuestran que el tema del comercio informal en el Ecuador es vasto, pues la informalidad está conformada por las palabras, familiar, social y sobre todo, económica. En las investigaciones se pudo observar que se determina, si existe comercio informal en una economía en crisis donde las personas por desesperación buscan fuentes de dinero, en el Cantón Milagro, no ha sido la excepción por ser un cantón poco desarrollado y esta es la razón que ocasiona que este comercio se incremente, el estudio se realizó en busca de determinar los conceptos relacionados con el comercio informal y en el Cantón Milagro. Es decir donde para recolectar opiniones utilizaron el método de estudio de las incidencias en la economía siendo posible obtener a través de las encuestas, para poder adquirir la opinión de los habitantes de Milagro, cabe precisar que el trabajo se realizó en campo debido al único fin de analizar la situación crítica del país en estos momentos y el grado de subdesarrollo de la localidad a investigar.

Respecto a esta investigación titulada “El comercio informal ambulante y su incidencia en la economía de Santo Domingo” que fue elaborada por Calzacon (2020) en los acuerdos se dice que el comercio informal se dio como una alternativa ante la ausencia de posibilidades, existiendo tres modalidades de informalidad, a saber, fija, semifija y callejera; por lo que esta investigación surge del interés de enfrentar la problemática con el propósito de combatir la situación. Para ello, se establece como objetivo el estudio de la venta ambulante y cómo impacta en la economía de la ciudad de Santo Domingo. Para los efectos de este estudio, se desarrolló y empleó un método cuantitativo para recopilar información sobre el estudio, incluyendo el uso de un cuestionario. En contraste, los resultados señalaron que la actividad que se presenta con mayor frecuencia es la venta de frutas, por ejemplo. En contraste, esta tarea es realizada por una sola persona, es decir, no se cuenta con personal ya que el reclutamiento para esta modalidad de trabajo no se puede alcanzar por el momento porque no se cuentan con los recursos financieros



suficientes para cubrirlos. También se evidenciaron índices claros y crecientes de evaluación de juego de suma cero año a año sobre estos comercios informales. Sin embargo, este sector de la economía produce divisas que contribuyen al crecimiento económico de la ciudad. Por lo tanto, no existen oportunidades laborales dentro de la ciudad de Santo Domingo. ¿Cuál es la principal razón por la que se da el comercio informal? Este tipo de trabajo no goza de un salario mínimo vital, pero sin embargo es una parte importante de la economía de la ciudad. Esto se debe a que permite a los seres humanos sobrevivir.

Fernández et al., (2020) realizó el trabajo investigativo denominado "Comercio informal en ciudades intermedias del Ecuador: Efectos socioeconómicos y tributarios. Revista de Ciencias Sociales" en donde existe un problema socioeconómico estructural en la economía ecuatoriana, y los que se desarrollan se consideran grupos susceptibles. El crecimiento de la actividad informal es uno de estos problemas. En el contexto de las ciudades intermedias de Ecuador, el propósito de este estudio es investigar los factores que contribuyen y son afectados por el comercio informal. El estudio tiene un nivel explicativo y es de naturaleza cualitativa. Alrededor de doce plazas de mercado de la ciudad de Riobamba fueron consideradas como la población de la investigación, compuesta por tres mil seiscientos comerciantes informales. Mediante la administración del cuestionario a una muestra total de 310 comerciantes informales, se trata de una recopilación de hechos concretos. Además de la regresión lineal, se realizó también un análisis factorial. Los resultados mostraron que el estado civil, la posesión de un local o establecimiento con servicio de agua potable, el pago de impuestos, el desconocimiento de las normas, la supervivencia, la residencia, los ingresos económicos, la identidad étnica y el no pertenecer a una asociación se encuentran entre los factores que contribuyen al crecimiento del comercio informal. El comercio formal no solo afecta al comercio informal, sino que también influye en el bloqueo de las vías públicas, el precio de la vivienda, la



creación de más competencia en la fijación de precios de los bienes, los ingresos del sector formal y el dinero que obtiene el Estado por evasión fiscal.

Acevedo, (2020) realizó el trabajo investigativo denominado "El comercio informal, una oportunidad de trabajo para jóvenes en Santiago de Chile". Según el informe, los jóvenes chilenos y los inmigrantes de otros países en Santiago tienen la posibilidad de encontrar empleo a través del comercio informal. El objetivo es conocer la influencia que el comercio en la calle tiene en diversos métodos de progreso social. Un ejemplo de ello es la para jóvenes chilenos de sectores segregados, implica un medio para pagar su educación, o en circunstancias extremas, es la única alternativa de empleo. oportunidad de empleo para inmigrantes extranjeros, que dependen del comercio para mejorar sus condiciones socioeconómicas. oportunidad de empleo para jóvenes chilenos de sectores segregados. A lo largo de este estudio se han utilizado como métodos de investigación cualitativa las narrativas personales y las entrevistas en profundidad.

3.1.2. Antecedentes nacionales

En la siguiente investigación elaborada por Ríos y Ipanaque (2017) menciona su trabajo investigativo titulado "El comercio informal y el desarrollo empresarial en el distrito de Callería – Coronel Portillo, 2017" se presenta un comentario de su investigación que realizó con el objetivo de profundizar en la relación de las variables exploratorias, y la relación de los constructos para la variable comercio informal y la variable desarrollo empresarial. Esta investigación es de tipo descriptiva, correlacional, de corte transversal, este trabajo investigativo de dos variables con una población de 74.983 empresarios, utilizando un muestreo probabilístico de 118 empresarios por cada variable, a quienes se les aplicó un cuestionario con 20 ítems revisados por expertos, el cual con cinco opciones de respuesta, cuyo resultado fueron procesados en el programa Excel, y con un análisis de los datos el cual se realizó a través del programa estadístico de coeficientes de correlación de Pearson. Se sugirió la asociación negativa, muy despreciable ($-0,051$) con



un valor de significancia 0,581. Como resultado, Coronel Portillo, en el año 2016, concluyó que en la jurisdicción de Callería la relación entre el comercio informal y el desarrollo empresarial es inexistente.

Cerdán y Deza (2018) en su exhaustiva investigación doctoral titulada "Comercio informal: organización y actividad laboral del comerciante de comida preparada en entornos urbanos", se analiza detalladamente las complejas dinámicas que rigen este sector económico tan relevante en la sociedad contemporánea. En el estudio denominado "Caso Chiclayo", los investigadores ---se plantearon el objetivo de caracterizar detalladamente y clasificar exhaustivamente el fenómeno del comercio informal ambulante de alimentos preparados en la localidad de Chiclayo. Asimismo, se propusieron identificar minuciosamente las posibles perspectivas de crecimiento y expansión empresarial en este sector. En el análisis detallado realizado en el estudio, se lograron identificar claramente cuatro categorías amplias y significativas, a saber: el comercio informal y su enfoque sociocultural. Esta categoría se desglosa en tres subcategorías principales: en primer lugar, se aborda el impacto significativo del comercio informal de alimentos preparados en la dinámica social y económica de la comunidad; en segundo lugar, se analiza detalladamente la migración como un factor clave que impulsa y moldea el desarrollo de este tipo de comercio; y por último, se profundiza en los aspectos culturales intrínsecos que los vendedores informales incorporan en su quehacer diario y que influyen en la configuración de la sociedad en su conjunto. Poniendo especial énfasis en el fenómeno del comercio informal y su significativo impacto en la economía local y nacional. El presente estudio exhaustivo analiza detalladamente el fenómeno del comercio informal desde una perspectiva política, dividiéndolo en dos subcategorías fundamentales: la notable ausencia de políticas gubernamentales que promuevan la formalidad y las diversas propuestas para regular de manera efectiva el comercio informal de alimentos preparados en la reconocida ciudad de Chiclayo. Creemos que tiene sentido mirar más de cerca el tema de las ventas de comida callejera, no sólo en nuestro barrio sino en todo Chiclayo, porque ya hemos



recopilado mucha información al respecto. En este sentido, se plantea la posibilidad de llevar a cabo la ejecución de un detallado plan de reorganización de mercados y vendedores informales, con la finalidad de estimular la generación de oportunidades laborales y favorecer el progreso urbanístico en concordancia con la normativa actualmente en vigor.

Aldava et al., (2020) comentan en su trabajo investigativo con nombre de "El desempleo como causa del comercio informal en la ciudad de Huánuco para el periodo 2011- 2018." Teniendo en cuenta lo que se pretende con esta investigación, se conoció si el comercio informal en el distrito de Huánuco existe por el desempleo es un hecho en la situación. En esta investigación se utilizó el método de análisis hipotético-deductivo y se comparó con datos secundarios recolectados de fuentes gubernamentales para analizar la hipótesis de que el desempleo se explica como una razón del comercio informal en la ciudad de Huánuco. A través de este método, fue posible observar e interpretar el surgimiento, cambios, causas e impactos de un fenómeno a través del tiempo. En general, en este trabajo de investigación se utilizó un diseño no experimental, longitudinal. Esto debido a que todo se tomó de una población que se desarrolló durante un período de tiempo, pero la información se obtuvo en diferentes momentos. Sobre el argumento general que se dio, la existencia del comercio informal en la ciudad de Huánuco, podría explicar que, el desempleo conduce al problema. Para arrojar un coeficiente para el comercio informal con respecto al desempleo de 0.024107, lo que lo hace relevante y da un aumento del 1% en el desempleo y aumento del comercio informal en un 2.4%.

León (2023) desarrollo la tesis denominada "Impacto económico del comercio informal de los ambulantes de Chachapoyas, 2021" en Chachapoyas, 2021" en donde el objetivo principal fue proporcionar una descripción del efecto económico que tuvieron las transacciones informales entre vendedores ambulantes. El diseño que se utilizó para este objetivo fue un diseño transversal cualitativo, descriptivo, correlacional y no experimental. Se aplicaron encuestas individuales a cincuenta vendedores ambulantes de la ciudad de



Chachapoyas, quienes fueron los participantes de este estudio. El propósito de la encuesta fue investigar la influencia que tiene el comercio informal, así como examinar el estado actual del comercio informal y recomendar tácticas para combatirlo. Se consideró y se utilizó este enfoque de estudio dado que existe un vínculo directo entre ambas variables, en general. Esta conclusión se extrae con un nivel de confianza del 99% y un margen de error del 1%. Junto con eso, su nivel X fue de 0.0000 y el nivel Y fue de 0.503. Como resultado, podemos concluir que el comercio informal tiene efectos económicos positivos para los vendedores ambulantes, ya que las ventas que realizan son para complementar la canasta básica familiar que proveen a sus familias. Sin embargo, cuando consideramos los impuestos y los ingresos, encontramos que el impacto será negativo en el agregado. Esto se debe a que la Municipalidad Provincial de Chachapoyas recibe de los ingresos de la venta de patentes de operación, de las cuales se remunera a los trabajadores y de los cuales se compran productos. Los vendedores ambulantes evaden el pago de sus mercancías debido a su comercio informal.

Isla (2019) realizó el trabajo investigativo denominado "Problemática socio-ambiental, antes el comercio informal en los principales mercados del distrito de Huánuco" en donde los resultados que se pudieron obtener son bastante lamentables, ya que se pudo observar una excesiva cantidad de basura sólida en los mercados primarios del Distrito de Huánuco. Esto repercute negativamente en la salud pública, ya que ocasiona diversas enfermedades como consecuencia de la excesiva contaminación que se produce a diario. Los comerciantes informales, en su afán por ocupar lugares para vender sus mercancías, lo hacen sin importar si ocupan la calzada o las veredas, lo que genera caos vehicular, estrés y contaminación sonora. Este es otro de los problemas que los comerciantes informales provocan a diario. El presente estudio se realizó mediante una técnica cuantitativa a nivel descriptivo, utilizando un diseño no experimental de tipo transversal. Esto se debe a que la variable independiente no ha sido controlada ni modificada en un experimento. Mediante esta metodología se observó el fenómeno tal



como se presenta en su entorno, para luego examinar las unidades muestrales, conformadas por comerciantes informales, de las plazas de mercado primarias del distrito de Huánuco, utilizando este diseño. Como método de recolección de información se utilizaron encuestas. Estas encuestas se basaron en un cuestionario que contenía preguntas directamente relacionadas con las variables. Luego la información fue procesada, interpretada, analizada, verificada y discutida. Esto me permitió demostrar la hipótesis del problema y la toma de decisiones, que estaba relacionada con el comercio informal en el distrito de Huánuco, 2019, culminando con la formación de conclusiones y recomendaciones.

3.1.3. Antecedentes locales

Sarmiento (2022) en su detallado y exhaustivo estudio titulado "Análisis del impacto del comercio informal en el crecimiento económico en la Municipalidad Distrital de Desaguadero – Puno 2020", destaca que enfrentó una serie de desafíos y obstáculos durante el proceso de investigación. Los enfoques descriptivos, correlacionales y causales abarcan diversas dimensiones y aspectos de la investigación científica. Cada uno de estos enfoques proporciona una perspectiva única y complementaria para comprender los fenómenos estudiados. Con el propósito de realizar un minucioso análisis sobre el rendimiento laboral, se escogieron veinticuatro trabajadores que estaban previamente empleados en la gestión pública del municipio de Desaguadero. A partir del año 2020, se plantearon como objetivos específicos realizar un estudio detallado para analizar el efecto de la migración en el crecimiento económico y desarrollo de la Municipalidad Distrital de Desaguadero ubicada en la región Puno. Se trató de una investigación de diseño no experimental, rigurosa y cuantitativa. Resultó ser fundamental llevar a cabo un exhaustivo análisis sobre el impacto que el crecimiento demográfico ejerce en el avance económico, además de examinar detenidamente la repercusión que el desempleo tiene en el crecimiento económico a largo plazo. Resultaba fundamental llevar a cabo un exhaustivo análisis sobre el impacto que la carencia de comprensión de las normativas tributarias tiene



en el desarrollo económico. Se tomó en consideración a un total de noventa y cuatro funcionarios públicos como muestra representativa para llevar a cabo el estudio. Esto muestra que tanto la ignorancia de las reglas tributarias como el crecimiento de la población tienen una asociación positiva pero débil con los valores de correlación de Spearman de 0,487 y 0,403 respectivamente. Esto se debió a que las poblaciones de estas especies son típicamente vastas. Esta importancia no se puede subestimar: que una región aumente su población en gran parte basándose en una masa de percepciones erróneas sobre la política tributaria. En el contexto de la Administración Municipal del Distrito de Desaguadero que pertenece a la región Puno, se ha encontrado un grado muy bajo de correlación entre las variables que definen el sector del comercio informal y que identifican el grado de desarrollo económico de la localidad. A esto se llegó después de un análisis extenso de los datos que se recopilaron. Ahora, el coeficiente de correlación de Spearman calculado que es 0,176 ayudó a proporcionar evidencia de esto. Esta figura muestra que la asociación es relativamente débil entre estos dos términos.

Apaza (2022) en su exhaustivo estudio titulado "Análisis de los factores socioeconómicos que ejercen influencia en la tasa de empleo informal en la ciudad de Juliaca durante el año 2020", destaca que el objetivo fundamental fue identificar y examinar detalladamente los factores socioeconómicos que inciden en la prevalencia del empleo informal en dicha localidad a lo largo del año mencionado. El estudio se fundamenta en un enfoque de investigación cuantitativo, con un alcance descriptivo-correlacional y un diseño no experimental, lo cual implica que se recopilarán datos a través de encuestas y cuestionarios para analizar las posibles relaciones entre las variables estudiadas. Sobre una muestra aleatoria de 271 adultos de la población económicamente activa de la localidad, se realizó un estudio estadístico detallado. Esta muestra fue transversal a la población en su conjunto. La muestra fue únicamente un enfoque de selección aleatoria realizado de acuerdo con los datos tomados de la Encuesta Nacional de Hogares del año 2020. Además, el estudio, mediante la prueba de Chi Cuadrado, realizó un análisis de



correlación integral con el fin de determinar la naturaleza de la relación entre cada una de las variables. Al analizar detenidamente los hallazgos que indican que los factores socioeconómicos tienen un impacto significativo en la prevalencia del empleo informal, se resalta la importancia del nivel educativo y la magnitud de la empresa como variables determinantes. Se puede apreciar que la obtención de un título profesional técnico disminuye notablemente la tendencia a participar en actividades informales por parte de un individuo, con un nivel de significancia estadística muy significativo de .001, lo cual se sitúa por debajo del umbral establecido de 0.05. Asimismo, se descubrió que las organizaciones con una plantilla de más de 50 empleados tienden a ser más estructuradas y formales, con un valor de p de .001, el cual también se sitúa por debajo del nivel de significancia establecido. Por otra parte, el estado civil de una persona no parece tener un impacto significativo en la probabilidad de estar empleado de manera informal, ya que el valor de p obtenido es de .3120, lo cual supera el umbral de significancia establecido previamente. Se puede concluir, a partir del análisis detallado de los datos recopilados, que los diversos factores socioeconómicos presentes en la ciudad de Juliaca ejercen una marcada influencia en la considerable prevalencia del empleo informal en dicha localidad. Entre estos factores se destacan el nivel educativo y la capacitación laboral, así como el tamaño y la estructura organizativa de la empresa, mientras que el estado civil, a pesar de ser un aspecto relevante en otros contextos, no parece incidir significativamente en la propensión al empleo informal.

Sosa (2016) en su detallado estudio titulado "Factores determinantes de los ingresos del comercio informal en la ciudad de Puno en el año 2016", destaca que la investigación se desarrolló minuciosamente en los principales mercados de la ciudad de Puno, tales como el reconocido mercado Central, Laykakota, Unión Dignidad y Bellavista, los cuales juegan un papel fundamental en el avance socioeconómico de la región. El comercio en los diversos mercados mencionados en la región es rigurosamente supervisado por la respetable municipalidad provincial de Puno, y en su gran mayoría se



desarrolla de manera informal, llegando a representar un asombroso 98% de informalidad en dichos espacios comerciales. Esta problemática guarda una estrecha relación preocupante con la economía local de la región de Puno, ya que evidencia la negligencia y la escasez de información respecto a los comerciantes, lo cual impacta de manera adversa en sus niveles de ingresos y en los elementos que perpetúan su permanencia en la informalidad. En este contexto, es imperativo llevar a cabo un exhaustivo análisis de los diversos elementos socioeconómicos que impactan de manera directa en el incremento de los ingresos percibidos por los comerciantes que operan en los diferentes mercados ubicados en la urbe de Puno. La presente investigación se enmarca en un enfoque hipotético-deductivo y no experimental, dado que no se llevó a cabo la manipulación directa de los datos con fines analíticos específicos. En este sentido, se priorizó la observación detallada y la interpretación reflexiva de la información recopilada, sin recurrir a intervenciones que pudieran alterar el curso natural de los acontecimientos estudiados. En la metodología empleada, se utiliza un sofisticado modelo de estimación binaria para analizar los datos recopilados. Este enfoque estadístico permite obtener resultados precisos y fiables en el estudio realizado. Se realizaron un total de 338 encuestas a los comerciantes que operan en los cuatro mercados principales de la ciudad. En una etapa posterior, se llevó a cabo un exhaustivo análisis en el que se identificaron diversas variables de gran relevancia, como por ejemplo la localización geográfica del puesto de trabajo, el nivel de experiencia del empleado, la cantidad de horas laboradas semanalmente y el grado de fidelidad de la clientela. La posibilidad de aumentar los niveles de ingresos de un comerciante experimenta un incremento del 29,45% cuando está completamente de acuerdo con la ubicación estratégica de su puesto de venta. El aumento significativo en la cantidad de clientes leales a lo largo del tiempo y la amplia experiencia acumulada como comerciante se vinculan directamente con un incremento del 14,42% y 4,73%, respectivamente, en la probabilidad de elevar los niveles de ingresos de manera sostenida.



Ramirez (2019) según las conclusiones del estudio, que se basaron en los antecedentes de diversos autores, el comercio informal es un problema que sigue existiendo en la mayoría de las naciones, sobre todo en las menos desarrolladas, debido al desconocimiento de las autoridades y los empresarios. Con la ayuda de esta actividad de estudio, pudimos adquirir conocimientos sobre el papel que desempeña el comercio informal en el sustento humano. En la investigación que fue realizada por Ticona (2016), se descubrieron los hallazgos más importantes. Según él, los factores que inciden en la informalidad de los establecimientos comerciales están vinculados a la ausencia de empleo y la inexistencia de alguna profesión u oficio, con datos más altos en el campo. Agrega que en las zonas rurales los números son mayores. Además, agrega el hecho de que este comerciante tiene un nivel cultural, es decir, aun así se ve obligado a caminar vendiendo su mercancía en las calles, en las veredas de las plazas, etc. Esto conlleva a varios problemas en la vía pública y crea un inconveniente para que los peatones, las personas y los vehículos puedan transitar por la zona. Por esta razón, la informalidad empresarial está presente en todo el país, especialmente en lugares donde prevalece la anarquía comercial y donde las autoridades no toman el control de la situación. De ahí que creo que es de suma importancia identificar lo que se sabe sobre los impulsores y los efectos de esta forma de comercio informal: tanto por su cantidad como por su calidad. Esta será una oportunidad para mí de aportar algunas ideas y soluciones en los próximos años que potencien el comercio informal en el Perú.

Cristobal y Bernachea (2018) "El empleo informal y su influencia en el producto interno bruto en el Perú 2010-2017" Como resultado del trabajo que se hizo para investigar el problema, se ha identificado que el problema de la investigación está relacionado con el empleo informal que está asociado al PBI. Tenemos entre treinta y treinta y siete por ciento de empleo informal, lo que significa que sólo el treinta por ciento de la fuerza laboral está bajo control. Lamentablemente, este porcentaje no será superado en un tiempo significativo, y el Perú es el país que lidera el empleo informal en todos los campos. El



término "crecimiento del producto interior bruto" (PIB) es sinónimo de todas las fuentes económicas, incluida la agricultura, el sector manufacturero, la educación y la sanidad, y la informalidad está presente en todos y cada uno de estos elementos. Industriales, comerciantes, municipios e incluso el propio gobierno son ejemplos de

3.2. Bases teóricas

3.2.1. Comercio informal

Los sistemas y actores económicos informales poseen una innovación que tiende a las economías informales que hay que aprovechar intereses económicos formales, reconfigurando las oportunidades informales y la distribución de beneficios de forma que promuevan la incorporación adversa de los actores informales en lugar del beneficio mutuo. Existen cuatro mecanismos respecto al comercio informal y a su derivada la economía informal que es la copia, el parasitismo, la elusión de los nodos de acumulación y el desplazamiento del riesgo. Estos mecanismos informales reconfiguran a los sistemas económicos formales, brindando informales desviando los beneficios y el control. Lejos de colaborar con los sistemas y actores económicos informales, la innovación respecto a este tema no es mucha, entonces tiende a crecer las economías informales como una fuente de mano de obra y recursos organizativos que deben explotarse en beneficio de las empresas. (Meagher, 2018).

Al tratarse de un tema delicado como es el comercio informal también debemos mencionar al comercio transfronterizo informal que es una forma de comercio omnipresente en muchos países y sus respectivas regiones en desarrollo. Los flujos no registrados de bienes a través de las fronteras representan una parte significativa del comercio internacional en el continente. Por lo tanto, se sabe que el bajo nivel de comercio da lugar a la informalidad del comercio informal en donde también indica algunas formas de impedimento. El comercio transfronterizo informal basado en datos exhaustivos de un



país no suelen ser exactos ya que no es medible cuanta informalidad existe, quienes lo administran (Bensassi et al., 2019).

Respecto al sector informal se considera por primera vez que es un fenómeno transitorio en los países en desarrollo que acabaría desapareciendo con la expansión de una economía moderna. Desde entonces, se han propuesto diversas teorías y se han aplicado una gran variedad de políticas a escala mundial para hacer frente a la informalidad. Sin embargo, tiempo atrás, el trabajo informal sigue desempeñando un papel significativo en la generación de riqueza. Proporcionando una mayor fuente de empleo mundial, siendo especialmente prominente en los países en desarrollo y para las personas que carecen de educación formal y con bajo potencial de empleabilidad, según los datos internacionales se sabe que más de dos millones de personas trabajan en el sector informal en todo el mundo, donde también son incluidos los novecientos millones de personas en empleos no agrícolas. Respecto a América Latina, la mitad del empleo no agrícola es informal. A pesar de la generación de riqueza y empleo, el comercio informal ha concebido tradicionalmente un impedimento para la erradicación de la pobreza. En las empresas informales por ejemplo hace falta el cumplimiento de la normativa laboral considerando un obstáculo importante, que preserva unos niveles de trabajo mal pagados y de baja calidad. Los trabajadores informales quedan fuera del ámbito de aplicación de las leyes y normativas nacionales, incluidos los salarios mínimos. Varios académicos e instituciones internacionales consideran desde hace tiempo que la propia existencia y el crecimiento económico mitigan la pobreza y abogan por su eliminación mediante una combinación de políticas de liberalización económica y la represión de las empresas informales (Navarrete et al., 2023).

En los últimos años se ha intentado ampliar el acceso de los trabajadores del sector informal a la protección social, como los regímenes de pensiones y seguros. No obstante, la protección social formal sigue estando en gran medida fuera del alcance de los comerciantes informales. Donde protegen a sus miembros en caso de fallecimiento o



problemas médicos en la familia y representan sus intereses ante las autoridades. A medidas formales e informales la protección social y los principales desafíos a los que se enfrentan son abordados por las medidas formales de protección social y por las medidas informales. En consecuencia, proporciona información sobre cómo se organizan los micro comerciantes, que trabajan en una de las profesiones informales más comunes y vulnerables, y sobre cómo se organizan y si es que lo hacen, como acceden a la protección social (Riisgaard, 2021).

La informalidad se concibió originalmente como algo distinto de la economía formal, nace del desempleo y la falta de crecimiento económico. Varios investigadores del tema mencionan que una economía de mercado es caracterizada por la explotación intensiva del capital y el avance tecnológico; y una economía exterior, que implica el uso intensivo de mano de obra y una tecnología más primitiva (Navarrete et al., 2023).

La sección de introducción establece el escenario para la exploración del impacto del comercio informal en las economías locales. Proporciona una visión general del enfoque del ensayo, delineando la importancia y las implicaciones del comercio informal en las dinámicas económicas de las comunidades locales. Al presentar el contexto y la justificación de los objetivos de la investigación, ofrece una comprensión contextual de los factores que impulsan el comercio informal y sus posibles efectos en las economías locales. Además, la introducción presenta los conceptos y temas clave que se explorarán en las secciones posteriores, sentando las bases para un análisis exhaustivo del tema (Brandl et al., 2021).

En esta sección, se enfatiza la importancia del estudio, el contexto en el que opera el comercio informal y las posibles implicaciones que tiene para el desarrollo económico local. Su objetivo es captar la atención del lector al resaltar la importancia de entender la dinámica del comercio informal y su impacto en las economías locales. Además, la introducción ofrece un vistazo a las discusiones posteriores, guiando al lector sobre qué



esperar en términos de explorar las dimensiones multifacéticas del comercio informal y su importancia para los sistemas económicos locales (Brandl et al., 2021).

Al profundizar en el contexto histórico y las razones subyacentes para examinar el impacto del comercio informal en las economías locales, se hace evidente que la necesidad y relevancia de este tema se encuentran en el núcleo del desarrollo económico. A lo largo de la historia, el comercio informal ha desempeñado un papel significativo en la configuración de las economías locales, sirviendo a menudo como fuente vital de ingresos y medios de vida para muchas comunidades. Comprender los antecedentes y los fundamentos de este examen ofrece una visión crucial de las complejidades y la dinámica de las economías locales, proporcionando una base para los objetivos de la investigación (Madichie et al., 2020).

El comercio informal, también conocido como economía sumergida o economía sumergida, engloba una amplia gama de actividades económicas no reguladas que tienen lugar fuera del sector formal. Entre ellos se encuentran la venta ambulante, los pequeños negocios no autorizados y el contrabando transfronterizo. Un análisis de los antecedentes históricos puede ayudar a comprender mejor la evolución de las prácticas comerciales informales, los factores sociales y económicos que han llevado a su prevalencia y las razones que subyacen al comportamiento de las personas que operan en este sector. La segunda sección consiste en analizar los aspectos responsables de las investigaciones sobre los impactos del comercio informal en las economías periféricas, a fin de proporcionar una visión amplia de sus posibles beneficios y costos, los retos a los que se enfrentan los responsables políticos y la necesidad de estrategias integrales para abordar e incorporar el comercio informal al marco económico formal (Madichie et al., 2020).

El comercio informal en la ciudad de Bindura, Zimbabue, es una empresa competitiva como en otras partes del mundo. La competitividad se caracteriza por el hecho de que los jóvenes comerciantes de entre 18 y 24 años se ven desplazados por los que ya



están establecidos en el negocio, de ahí que el estudio tratara de interrogar las experiencias de los jóvenes comerciantes informales. Empleando un marco de investigación cualitativa con una dimensión filosófica interpretativa, el estudio estableció que los jóvenes comerciantes informales despliegan su agencia para sobrevivir en un entorno tan duro. Su supervivencia depende del desarrollo de múltiples fuentes de ingresos, la profesionalización de su comercio, la creación de asociaciones y el establecimiento de redes sociales estrechamente vinculadas que les permitan mantenerse en el negocio y ganarse la vida a duras penas. El estudio recomienda que es necesario forjar mecanismos cooperativos para trabajar en armonía entre todos los comerciantes informales, ya que el mercado de Bindura está en constante crecimiento y puede dar cabida a todos ellos (Kabonga et al., 2021).

Resumen Los beneficios para la inclusión económica de la integración comercial entre mercados formales e informales constituyen un debate cada vez más importante en los estudios sobre desarrollo, especialmente en lo que respecta a la reducción de la pobreza. Los recientes esfuerzos internacionales en materia de desarrollo se centran en el fortalecimiento de los vínculos entre el sector informal y el formal (I2F) como estrategia de desarrollo beneficiosa para todos con vistas a erradicar la pobreza, mientras que se considera que el fomento de las relaciones comerciales entre el sector informal y el informal (I2I) preserva la pobreza. Sin embargo, son escasas las investigaciones que comparen estos enfoques. Este artículo compara la integración de los vendedores ambulantes en los vínculos comerciales I2F e I2I, evaluando sus beneficios económicos asociados y la dinámica del poder de mercado. Utilizando métodos mixtos, comprobamos empíricamente las hipótesis teóricas sobre una muestra representativa de vendedores ambulantes de Santiago de Chile y seguimos las redes comerciales de productos de marca y sin marca del mercado ambulante a través de 50 entrevistas en profundidad. Los resultados sugieren que el comercio I2I de los vendedores ambulantes puede constituir una red comercial altamente especializada, estructurada y de ámbito nacional que puede rivalizar con el



potencial de alivio de la pobreza de las redes comerciales I2F. En comparación con los vínculos comerciales I2F, las redes I2I reducen las oportunidades de explotación y permiten a los vendedores ambulantes obtener mayores ingresos. En consecuencia, la creación de una articulación más sólida de los vendedores ambulantes y las empresas informales en redes comerciales merece una mayor atención en los estudios sobre desarrollo como posible alternativa a las estrategias I2F a la hora de fomentar la inclusión económica de los vendedores ambulantes (Navarrete et al., 2023).

Este artículo profundiza en el análisis del comercio informal como medio de creación de poder desde la perspectiva del vendedor ambulante. Este trabajo tiene como objetivo evaluar las expresiones de los ejecutores ambulantes de la práctica del comercio informal como medio de creación de poder. Para ello, la concepción de análisis, utilizando las prácticas locales referentes al comercio informal, fueron analizadas como un medio de sustento económico y de la misma manera, entendidas entre los grupos seleccionados como ilegales. Sin embargo independiente del contexto local y del lugar establecido. La tesis que se desprende es que el comercio ambulante tiene un carácter funcional en la obtención de poder por parte de los grupos; promoción ideológica y no sólo una justificación económica. Los principales hallazgos y resultados de la investigación demostraron que las decisiones de los ejecutores de la práctica están permeadas por una motivación para la práctica ilegal, que deambula entre lo económicamente necesario y lo políticamente permisible. La situación que determina la funcionalidad y aplicabilidad de los actos de comercio informal, subestima el cumplimiento de la existencia de políticas comerciales locales y regulaciones de la vida social y en su lugar, son reconocidos como legítimos por pertenecer a grupos de control político. Por lo tanto, contribuye a la defensa de la hipótesis, basada en demostrar que la práctica del ambulante se presenta como una válvula de atención al desempleo, mientras que se tolera como un medio de oportunidad para la creación de poder político independiente del contexto local o regional (Muñoz y Castro, 2021).



Este documento presenta las estimaciones del comercio informal en 184 países, incluidos América del Norte, América Latina y el Caribe, Asia Meridional, Asia Oriental y el Pacífico, Europa y Asia Central, Oriente Medio y Norte de África, y los países del África Subsahariana, para el periodo 2002-2013. En presencia de un modelo con múltiples indicadores y múltiples causas (MIMIC), los resultados empíricos indican que la tasa media de comercio informal global (en % del comercio formal) en 184 países es del 20,06%, del 22,22% en 35 países de América del Norte, América Latina y el Caribe, del 20,048% en 8 países de Asia Meridional, del 15,57% en 27 países de Asia Oriental y el Pacífico, del 16,67% en 48 países de Europa y Asia Central, del 18,43% en 21 países de Oriente Medio y Norte de África, y del 25,23% en 45 países del África Subsahariana. Sugerimos políticas (económicas) para resolver el dilema del comercio informal no sólo en las regiones mencionadas, sino también en distintos países. Las soluciones pasan por simplificar la normativa y los procedimientos, promover un gobierno eficaz y libre, atajar la corrupción, aumentar las posibilidades de control de las fronteras, reducir los costes de transacción innecesarios y, por último, crear o reformar las instituciones de mercado (Abid, 2019).

Esta tesis estudia el papel de los productores informales en la determinación del patrón de producción y la estructura comercial de los países en desarrollo, y permite comprender los canales a través de los cuales los productores informales influyen en el resultado del comercio. El segundo capítulo examina las características de los trabajadores informales en las industrias manufactureras turcas orientadas a la exportación utilizando estadísticas descriptivas y análisis econométricos. Descubrimos que la informalidad es mayor entre las trabajadoras con niveles educativos más bajos que operan principalmente desde casa, e informamos de que las industrias textil y de la confección, en las que Turquía tiene una ventaja comparativa en el mercado mundial, tienen una cuota de informalidad. Esta constatación inspira los capítulos tercero y cuarto. En el tercer capítulo, los productores informales exportan directamente sus productos en el mercado mundial. Construimos un modelo ricardiano de comercio con fricciones en el mercado laboral que



justifica la presencia de productores informales. Comprobamos que el tamaño del sector informal se ve afectado no sólo por la propia estructura del mercado laboral de un país, sino también por las fricciones del mercado laboral de sus socios comerciales. Demostramos que una disminución de los costes comerciales se traduce en un aumento del tamaño del sector informal en los países con rigideces del mercado laboral relativamente más elevadas, y en una reducción de la informalidad en sus socios comerciales (Toksoy, 2021).

El cuarto capítulo, que es un trabajo conjunto con el profesor Claustre Bajona, desarrolla un marco teórico con etapas de producción para investigar el papel de los productores informales en la cadena de suministro. Para cuantificar los cambios de las políticas laborales y comerciales en la estructura comercial de los países, calibramos el modelo con las economías turca y alemana en 2003. En el modelo, los productores informales pueden influir en la ventaja comparativa de los países suministrando insumos de menor coste a los productores formales que compiten en el ámbito mundial. En nuestro modelo calibrado, la producción formal de segunda etapa es mayor bajo una economía proteccionista en un país con mayores fricciones en el mercado laboral. El resultado es un sector informal más amplio debido a la interrelación entre productores formales e informales en la cadena de producción (Toksoy, 2021).

Migraciones

Debido a las migraciones, el crecimiento cero de la población en los países desarrollados no ha puesto fin al problema demográfico. Las migraciones es la principal fuerza que impulsa el cambio en la distribución de los núcleos de población. Considerando que es un fenómeno de crecimiento en las ciudades de la región. Existe una nueva prosperidad donde rápidamente adquiere problemas sociales y económicos a largo plazo, incluso la falta de infraestructuras, entornos frágiles y economías enriquecen rápido la idea de huir, conduciendo a un paisaje urbano desordenado. El auge de las migraciones nace



en el siglo XIX, donde las ciudades con emigración neta se enfrentan a problemas de viviendas abandonadas, descenso del valor de la propiedad y de la base impositiva, los trabajadores jóvenes, más educados y cualificados se marchan dejando atrás a personas más propensas a depender de los servicios públicos y menos capaces de pagarlos. La migración afecta tanto a la sociedad como a la persona que la emprende. La decisión de migrar suele ser tomada por la persona o la familia que decide emprender. En donde suelen estar relacionados con el comportamiento laboral y los mercados de la vivienda. Los traslados entre regiones suelen ser atribuibles al comportamiento laboral; alteran las pautas de interacción en donde obligan a las personas a establecer nuevos contactos, nuevos amigos en donde a menudo se generará nuevos empleos en el lugar de destino (Clark, 2020).

Las implicaciones de la seguridad y las migraciones han sido a menudo preocupaciones por la seguridad en general señalando los riesgos de deshumanizar a las poblaciones afectadas por los países a donde suelen migrar. Desde la década del año dos mil, ha pasado a destacar carácter forzoso de la migración por motivos medioambientales a las amenazas de seguridad que conlleva a hacer hincapié en la migración como una posible solución de adaptación proactiva que debería gobernarse y facilitarse. Expertos en políticas y las organizaciones internacionales, han contribuido a este cambio un actor clave es la migración en donde han introducido el concepto de, migración como adaptación, en muchos discursos orientados a la práctica, dando un giro positivo a las migraciones. Parte del argumento de las migraciones y como es la adaptación, consta también de los peligros que eligen y como mejor se adaptan a su situación, donde incluyen la decisión y perseverancia de migrar. Los investigadores en el tema creen que es potencial y adaptativos la acción de migrar porque también generan ingresos a la diversificación de los medios de vida, como también a la distribución de los riesgos domésticos y las remesas sociales o financieras (Vinke et al., 2020).



Las migraciones y la política migratoria es uno de los temas de actualidad. Centrándose en los efectos más importantes que las migraciones proceden de países, ofrecen una visión crítica de la politización, y el discurso social de la migración. Los especialistas analizan las repercusiones en la administración pública y la gobernanza donde debaten el auge (Jaroslav y Jakub, 2019).

Desempleo

Cabe destacar aquí que los avances del mundo real, que los esfuerzos de investigación dirigidos a minimizar casi nunca han podido lograr, ocurrieron en presencia de las desigualdades del mercado laboral expuestas por la era COVID-19, que crean desigualdades en términos de desempleo. Los trabajos precarios son aquellos que son ambiguos en términos de continuidad y alcance del trabajo, mal remunerados y no empoderadores. El trabajo en modo precario tiene millones de personas en todo el mundo. El quid de la cuestión de quién está en riesgo de conseguir un trabajo inseguro es el poder y el privilegio. La protección continua de las condiciones de trabajo que describe esta investigación se ha brindado históricamente a las comunidades predominantemente blancas. Por el contrario, las personas cuyos trabajos se consideraban ocupaciones precarias estaban sujetas a un estrés agudo y a factores estresantes, lo que las hacía vulnerables a problemas mentales, físicos y de relación. Estos factores de riesgo pueden haber empeorado los efectos del problema de COVID-19; la tasa de desempleo culpó a millones desde que comenzó la recesión. Los investigadores pudieron enumerar y describir las vulnerabilidades físicas, relacionales, conductuales, psicológicas, económicas y emocionales en las que el trabajo precario contribuye a intensificar los impactos de crisis como la pandemia de COVID-19. El confinamiento por COVID-19 allanó el camino para esta oportunidad. (Blustein et al., 2020).

Crecimiento poblacional

El concepto de superpoblación humana es la idea de que un día habrá más seres humanos en la Tierra de los que ésta pueda soportar. La consecuencia serán hambrunas,



guerras y muertes masivas. Es una idea que se ha debatido durante cientos de años. Algunos expertos creen que el mundo llegará pronto a este punto a menos que la humanidad reduzca drásticamente sus tasas de natalidad. Sin embargo, otros expertos sostienen que la humanidad hará lo que siempre ha hecho y utilizará la tecnología para encontrar nuevos medios de subsistencia. Todos los entornos tienen una capacidad de carga, incluida la Tierra. La capacidad de carga es la cantidad de recursos que un entorno puede proporcionar y la cantidad de vida que esos recursos pueden mantener. Por ejemplo, si en un bosque hay plantas suficientes para 150 ciervos y hay 150 ciervos, los ciervos estarán bien. Pero si hay más de 150 ciervos en un momento dado, toda la población sufrirá. Si hay muchos más ciervos que 150, muchos morirán de hambre. Si la población de ciervos crece lo suficiente, los ciervos se comerán todas las plantas antes de que éstas puedan reproducirse, y entonces todos los ciervos morirán de hambre. El mismo concepto se aplica a los humanos, y algunos sostienen que los humanos, como especie, están llegando a ese punto: respecto a ese punto en el 2019, una de cada diez personas en el mundo estaba expuesta a niveles graves de inseguridad alimentaria, según un informe publicado por un conjunto de agencias de las Naciones Unidas en 2020, y seguían llegando más personas al mundo a un ritmo asombroso. La ONU proyectó en 2015 que, dentro de treinta y cinco años, en 2050, 9.800 millones de seres humanos vivirían en la Tierra y llegarían a 11.200 millones a finales de siglo. El crecimiento de la población está disminuyendo rápidamente los recursos del mundo. Estas personas señalan el rápido agotamiento de nuestras reservas de petróleo. Señalan las guerras y masacres que se producen en parte porque demasiada gente vive en un espacio demasiado pequeño. También señalan la disminución de nuestros bosques, la contaminación de océanos y vías fluviales y el cambio climático global. Afirman que la Tierra ya está sometida a más estrés del que puede soportar. Sin embargo, otros no están de acuerdo (Biscontini, 2023).

El método de retro propagación es un método de red neuronal artificial que se utiliza a menudo para la predicción. Sin embargo, el uso de funciones de activación y funciones

de entrenamiento afecta en gran medida a la precisión de una predicción. El nivel de crecimiento de la población es una acción contable que nace del gobierno de cada nación partiendo de un punto de referencia a la hora de determinar políticas de la población y que el gobierno preste más atención al nivel de bienestar de su población. En cuanto a los académicos (Siregar et al., 2019).

- **Desconocimiento tributario**

La obtención de ingresos de un trabajo, una empresa o unas inversiones suele beneficiar a dos partes: el empleado o el propietario de la empresa y el gobierno. Los ingresos suelen llamarse «el fruto del trabajo» o «el fruto del negocio». Sin embargo, también se convierte en el «fruto de la fiscalidad» tras el pago de impuestos. Los impuestos se recaudan sobre la renta o el consumo para proporcionar financiación y otras formas de apoyo a las actividades de consumo, inversión y producción. En las últimas décadas, los sistemas fiscales se han convertido en un arte de la expropiación. En particular, los escándalos fiscales, la fuga de impuestos, la ignorancia fiscal y la evasión fiscal han surgido tanto en los países desarrollados como en los países en desarrollo como un reto importante para la financiación y la provisión de bienes públicos (Tyson, 2023).

Muchas personas suelen ignorar el impuesto sobre la renta en la gestión de sus finanzas personales. Este trabajo, por lo tanto, explora los impactos de la ignorancia fiscal en la gestión financiera personal, especialmente entre los países de bajos ingresos. El sistema tributario se centra generalmente en el impuesto sobre el valor añadido, el impuesto sobre la renta y el impuesto sobre la propiedad personal. El nivel de imposición de cada uno de ellos es multisectorial y confinado por nivel de renta. El impuesto sobre la renta o sobre el volumen de negocios funciona a través de un régimen basado en la empresa u organización para las empresas corporativas y un régimen complementario basado en el empleo para las empresas personales. La ignorancia fiscal, sin embargo, no suele tenerse en cuenta desde el punto de vista de la fiscalidad de las empresas



personales. Gravar el fruto de las vacaciones nocturnas o del trabajo diurno podría responder a la inequidad conceptual de la fiscalidad (Tyson, 2023).

El universo ignorado de la fiscalidad de las personas físicas se investiga a través de un enfoque de la imposición sobre la renta basada en el consumo. En este caso, la carne y las aves de corral constituyen la renta personal ignorada. Todos los gastos del consumo de carne y aves de corral podrían utilizarse para representar la renta personal neta. La imposición sobre la renta personal es neutral a la ignorancia fiscal debido a la inmunidad de los gastos personales frente a la imposición sobre la renta personal o empresarial. Por lo tanto, la exploración encuentra un nuevo universo y un nuevo reflejo de la fiscalidad personal no contaminada. Las finanzas personales y la gestión de las finanzas personales podrían estar en el vicio de la ignorancia del impuesto sobre la renta desde el punto de vista de la imposición sobre la renta basada en el consumo (Tyson, 2023).

El estado financiero de las personas y las familias depende en gran medida de la comprensión de los impuestos. El desconocimiento de los impuestos generará un descuido en la declaración de impuestos o una declaración incorrecta. La ignorancia fiscal puede definirse como actitudes individuales hacia los impuestos que dependen de su comportamiento en el pago de impuestos o en el cumplimiento fiscal. Las investigaciones demuestran que las diferencias en la ignorancia fiscal pueden generar diferencias en el cumplimiento de las obligaciones fiscales, que constituyen un problema socioeconómico para muchos países y municipios. La ignorancia fiscal también puede afectar a las inversiones en patrimonio personal, al ahorro para la jubilación o a la capacidad de ahorro en general (Cain y Montaña, 2021).

Los impuestos son cargas obligatorias que una organización gubernamental impone a los individuos o a las propiedades para financiar las actividades gubernamentales. Los impuestos deben diferenciarse de las donaciones, que son pagos



realizados voluntariamente o sin coacción por motivos personales o benéficos. Los individuos tienen que cumplir las leyes que regulan los impuestos, aunque no estén de acuerdo con ellas. Existen dos tipos principales de impuestos a nivel nacional en la mayoría de los países: los impuestos directos y los indirectos. Los impuestos directos no suelen depender de los precios de los bienes y generalmente se basan en el capital o los ingresos de los individuos. Los impuestos indirectos dependen de los precios de los bienes, independientemente de los ingresos o la riqueza de los individuos. Ejemplos comunes de impuestos directos son los gravámenes sobre la renta, los impuestos de sucesiones sobre la riqueza transferida y los impuestos sobre bienes como coches o casas. Ejemplos de impuestos indirectos son el Impuesto sobre el Valor Añadido (IVA), los impuestos sobre las ventas, los impuestos sobre bienes perjudiciales para la salud pública, como los cigarrillos y las bebidas alcohólicas, y también los impuestos locales sobre bienes inmuebles o vehículos (Cain y Montaña, 2021).

Las ideas erróneas y los mitos más comunes sobre los impuestos y cómo pagarlos son las falsas creencias sobre los llamados «trabajos en negro» y los ingresos extracontables. A veces los individuos no se dan cuenta de que son responsables de pagar impuestos incluso sobre ingresos que nunca se pagaron en efectivo, como transferencias económicas de dinero en un trueque o ayuda personal. Además, los individuos no pueden gastar libremente el dinero obtenido de una manera considerada deshonesta. Otro error común es la creencia errónea de que si un contribuyente no recibe un formulario 1099 y, por lo tanto, no declara ingresos, no hay problema de falta de cumplimiento. En realidad, el formulario 1099 sólo sirve como notificación y prueba de los ingresos de una persona. En cualquier caso, el contribuyente sigue estando obligado a declarar estos ingresos y puede ser investigado por el Servicio de Impuestos Internos (IRS). Además, a veces las personas asumen injustamente que porque algunos contribuyentes son investigados, significa que están cumpliendo. Sin embargo, una auditoría normalmente no tiene un único



objetivo. Sin duda, en estos casos, algunas áreas importantes de declaraciones incorrectas también atraen la atención de las autoridades fiscales (Cain y Montaña, 2021).

En su nivel más básico, un impuesto es una carga financiera impuesta por un gobierno a sus ciudadanos. Su finalidad es generar ingresos para financiar servicios públicos esenciales, como el transporte, la defensa nacional, el control de la delincuencia, el derecho civil, las comunicaciones y la sanidad pública. Aunque algunos servicios son financiados directamente por el gobierno, muchos otros dependen de los ingresos fiscales. Los gobiernos suelen agrupar los servicios que prestan a los ciudadanos en categorías, lo que da lugar a un enorme número de programas individuales que requieren financiación (Barannyk et al., 2021).

Los impuestos adoptan formas muy diversas. Sin embargo, prácticamente todos los impuestos se dividen en tres categorías principales: impuestos sobre la renta, impuestos sobre la propiedad e impuestos sobre las ventas. Los impuestos sobre la renta son gravámenes basados directamente en los ingresos de los ciudadanos. Casi todos los gobiernos cobran este tipo de impuesto a sus ciudadanos, aunque el porcentaje aplicado varía mucho. En un esfuerzo por reducir la carga que soportan los ciudadanos más pobres del país, muchos gobiernos fijan el tipo del impuesto sobre la renta en cero o les aplican un porcentaje impositivo menor que a los ciudadanos más acomodados (Barannyk et al., 2021).

El impuesto sobre bienes inmuebles es un impuesto que grava la propiedad de terrenos, edificios o cualquier otro bien considerado inmueble. Se afirma que históricamente los gobiernos recaudaban impuestos sobre la propiedad de la tierra para restringir los privilegios de los terratenientes ricos y mantener a raya el feudalismo (Barannyk et al., 2021).

El impuesto sobre las ventas es un impuesto que grava la venta de bienes y servicios. Aunque a menudo se considera una forma de imposición indirecta, puede



considerarse un medio de recaudar impuestos directamente en la fase final de la cadena de producción y distribución de mercancías en un esfuerzo por simplificar la recaudación de impuestos. Aunque este impuesto debe añadirse al precio de venta, en última instancia lo paga el consumidor. El impuesto sobre las ventas es común en muchos países y a menudo es recaudado tanto por un estado como por una localidad (Barannyk et al., 2021).

La creciente complejidad de los productos y servicios financieros en el mercado hace necesario que las personas gestionen sus asuntos financieros con prudencia. Atender las crecientes necesidades de la familia exige ejercer un gran cuidado. El uso creativo de los recursos financieros requiere planificación, seguimiento y control, que son las tres funciones de la gestión financiera personal (Akter et al., 2020).

Nada puede ser más importante que la planificación estratégica financiera personal. Hay momentos en que todo aumenta de precio, los precios de las acciones caen, las hipotecas aumentan, la deuda de tarjetas de crédito aumenta, los ahorros disminuyen, los costos del combustible aumentan, las tasas de interés suben y el riesgo de perder el empleo aumenta, es más importante que nunca encontrar nuevas formas de controlar los gastos y gestionar las finanzas personales. La creciente complejidad de las finanzas agrava esta situación. Esta creciente complejidad preocupa a personas de todas las edades, y la deuda de las tarjetas de crédito se está convirtiendo en una dificultad financiera cada vez más común, especialmente entre los veinteañeros. Hoy en día, los jóvenes asumen cada vez más obligaciones financieras. Con la alucinante variedad de productos financieros, a menudo resulta difícil encontrar un buen lugar donde invertir unos pocos dólares y obtener una rentabilidad decente. La transición del instituto a la universidad, de la residencia de estudiantes al alquiler de apartamentos, y de los presupuestos sencillos a las necesidades familiares conduce a situaciones financieras cada vez más complejas (Akter et al., 2020).



El mundo de las finanzas puede ser un lugar traicionero. Puede ser difícil averiguar cómo pagar los gastos cotidianos cuando los tipos de interés de las tarjetas de crédito varían entre el 7 y el 31%. A menudo, es difícil saber para qué ahorrar y cuánto. ¿Cuánto debe destinarse a un fondo de emergencia? ¿Cómo empezar a ahorrar para comprar una casa? ¿Cuánto debe destinarse a las cuentas de ahorro para la jubilación? Estas y otras preguntas pueden ser difíciles de responder sin una formación financiera o especializada. Sin ciertos conocimientos sobre estos instrumentos de inversión, es fácil invertir mal o perderlo todo. Con los recientes escándalos de grandes empresas que estafan a sus empleados con sus ahorros para la jubilación, es difícil determinar en quién se puede confiar el manejo de las finanzas. La ignorancia financiera puede llevar a la pérdida de ahorros, a malas inversiones o a que se aprovechen de uno (Akter et al., 2020).

Los impuestos son una parte ineludible de la vida. Afectan a los ingresos, los gastos y los ahorros, y repercuten en los responsables de la toma de decisiones de todo el mundo. Los impuestos determinan la forma en que las personas actúan con su dinero en relación con muchos aspectos, ya sea propio o ajeno. Antes de pagar dinero a particulares o empresas, se retienen impuestos. A la inversa, las obligaciones fiscales surgen con la acumulación de riqueza, como los intereses de las inversiones y los impuestos sobre las plusvalías cuando las inversiones dan sus frutos. Las discrepancias en la propiedad también conllevan implicaciones fiscales; las herencias conllevan impuestos sobre el patrimonio, mientras que los bienes donados incurren en impuestos sobre donaciones. Del mismo modo, todos los gastos están sujetos a consideraciones fiscales. Los impuestos especiales se añaden a varias compras, mientras que las solicitudes de deducciones y créditos pueden afectar a los impuestos sobre la renta de ciertas facturas, como los pagos hipotecarios (Stantcheva, 2021).

Más allá de estas formas obvias en que los impuestos se entrecruzan con las finanzas personales, desde los diversos formularios de impuestos hasta las implicaciones fiscales de vender acciones y ser gravado además de los dólares fiscales ganados



inicialmente con esfuerzo, también pueden surgir cuestiones fiscales menos conocidas. Algunos, sin saberlo, cometen errores que les dejan en peor situación, ya que la ignorancia fiscal a menudo conduce a errores financieros. Aunque los impuestos parecen impregnar todas las etapas del ciclo vital del dinero, desde su crecimiento y declive hasta la toma de decisiones en cada paso, la compleja naturaleza de los impuestos a menudo deja a los responsables sin saber qué hacer. La ignorancia fiscal puede desempeñar un papel importante a la hora de cometer errores en la gestión de las finanzas personales y empeorar la situación financiera personal (Stantcheva, 2021).

A pesar de ser componentes esenciales de la vida, los impuestos rara vez se examinan de forma exhaustiva desde el punto de vista de las finanzas personales, como un «ciclo vital del dinero-dólar» con superposiciones de impuestos. Hay poca literatura disponible sobre qué problemas de implicación fiscal pueden surgir en la gestión de las finanzas personales y cómo manejarlos mejor. No obstante, hay vías que pueden seguirse para evitar los escollos fiscales más comunes. Este documento pretende realizar un examen holístico de las finanzas personales desde el punto de vista de la consideración fiscal. Repasa el ciclo vital de un dólar individual, proporcionando un conocimiento profundo de las finanzas. Categoriza las transacciones y la implicación de los responsables de la toma de decisiones a lo largo del ciclo vital del dólar y en determinadas coyunturas del mismo. Y lo que es más importante, se detallan las consideraciones fiscales de cada transacción para garantizar que la gestión financiera personal va por buen camino (Stantcheva, 2021).

- **Políticas tributarias**

La relación entre las políticas fiscales y el crecimiento económico ha sido un tema de interés para los responsables políticos y los investigadores desde principios de los años noventa. La literatura que aborda esta cuestión postula que la política fiscal puede afectar al crecimiento económico de forma directa (por ejemplo, a través de cambios en las tasas



de rendimiento del capital después de impuestos) o indirecta (por ejemplo, a través de cambios en el gasto público financiado por la política fiscal). La modelización económica y econométrica de estos efectos ha resultado ser todo un reto. Los modelos teóricos se centran en los efectos de los impuestos sobre la renta o los efectos de los impuestos sobre el consumo, que tienden a ser indirectos. Por otra parte, los parámetros de los ingresos fiscales suelen aproximarse con medias a largo plazo de los tipos impositivos sobre la renta y el consumo o con diferencias de un año (Kim et al., 2021).

Un enfoque alternativo para analizar la relación entre las políticas fiscales y el crecimiento económico se centra en la especificación de las ecuaciones de crecimiento como funciones de las variables políticas. Tras los recortes fiscales de Reagan en la década de 1980, una oleada de estudios empíricos trató de estimar los determinantes del crecimiento económico, incluyendo variables que reflejaran la política fiscal. Sin embargo, la mayoría de estos estudios se basaban en datos transversales y ofrecían poca base para inferir relaciones causales en el contexto de series temporales o datos de panel. Además, los resultados fueron dispares: algunos estudios informaron de estimaciones de los coeficientes fiscales inferiores a lo esperado, mientras que otros cuestionaron la credibilidad de sus estimaciones de crecimiento (Kim et al., 2021).

Más recientemente, han proliferado los estudios empíricos sobre el crecimiento económico, muchos de los cuales tienen en cuenta la teoría económica disponible y/o emplean técnicas econométricas cada vez más sofisticadas. Al evaluar la solidez de los resultados anteriores, varios de estos estudios no han encontrado ninguna relación sistemática entre la fiscalidad y el crecimiento económico. Paralelamente a este esfuerzo de investigación, los gobiernos de los países de origen han emprendido importantes reformas fiscales mayor dependencia de los impuestos sobre el consumo. Sin embargo, la mayoría de estos estudios se centraban en la economía estadounidense sin hacer referencia explícita a la política fiscal o a las políticas del lado de la oferta (Kim et al., 2021).



El objetivo de este estudio es analizar la relación entre las políticas fiscales y el crecimiento económico en una muestra de países de la OCDE durante un período relativamente largo, de 1965 a 1997. Una característica distintiva del estudio es el intento de centrarse directamente en la relación potencialmente causal de interés. Se emplea un enfoque «triple» para la modelización empírica: Especificación de las ecuaciones de crecimiento de Solow aumentadas en términos de estimaciones de los parámetros de crecimiento estructural tasas de crecimiento del PIB per cápita; Especificación de las variables de política fiscal en términos de tipos impositivos efectivos a largo plazo que reflejen los cambios en las bases impositivas así como en los tipos impositivos; Especificación de la relación empírica entre el crecimiento y las variables de política fiscal en términos de un modelo dinámico de corrección de errores. Este enfoque permite una consideración matizada de las cuestiones y va más allá de los estudios existentes en varios aspectos. Además de que el análisis se lleva a cabo con un conjunto de datos de panel de varios países, las variables de política fiscal empleadas son medidas directas de los tipos impositivos medios efectivos sobre los factores de producción, que son teóricamente atractivas para evaluar los efectos sobre el crecimiento económico (Kim et al., 2021).

El marco temático del documento refleja los principales aspectos del problema estudiado. En él se examinan los conceptos básicos utilizados en el análisis del problema y se destacan los enfoques pertinentes (Devereux et al., 2020).

La primera parte presenta el enfoque clásico (orientado a la oferta), así como la teoría neoclásica que incluye la interpretación moderna de este enfoque. En la teoría del aumento clave, los factores que estimulan la acumulación de capital, todo tipo de inversiones, el progreso tecnológico y el crecimiento de la mano de obra se consideran estimuladores del crecimiento. El papel clave se otorga a la reducción de impuestos que complace a inversores y empresarios debido al rápido aumento del beneficio disponible (Devereux et al., 2020).



Se supone que la reducción fiscal afecta en primer lugar al impuesto sobre los beneficios de las empresas. La reducción del tipo del impuesto de sociedades aumenta considerablemente los beneficios netos después de impuestos, desempeña un papel importante en el proceso de toma de decisiones sobre la continuación de la inversión y contribuye al enorme crecimiento de las inversiones. Así pues, la motivación fundamental del crecimiento económico es: reacción elástica de la inversión, expansión de la producción, salarios concurrentes y crecimiento de la renta que aumentan tanto los ingresos fiscales como el empleo (Devereux et al., 2020).

Un inconveniente bien conocido de las políticas fiscales clásicas es la insuficiente atención que prestan a las necesidades presupuestarias del gobierno tanto en el caso de crecimiento económico como en el de recesión. El modelo neoclásico cuenta con un marco analítico formalizado de equilibrio estático, en el que se evalúan el stock de capital, las condiciones para una inversión continua óptima y las condiciones para el crecimiento del ahorro y las tasas de rendimiento del capital. La política fiscal complementa el crecimiento con la sugerencia de desplazar los ingresos públicos del impuesto sobre el capital, que obstaculiza el crecimiento, al impuesto sobre la renta salarial, que no frena el capital humano individual ni el crecimiento. La imposición de la renta (pura) de la tierra también se sugiere como incondicional para el crecimiento de equilibrio a largo plazo (Devereux et al., 2020).

La perspectiva keynesiana se ocupa del lado de la demanda de la economía y está abierta a los cambios de la estructura impositiva. Se describen las finanzas públicas con impuestos sobre los bienes y servicios finales, las rentas salariales y la riqueza. El modelo keynesiano presenta las propiedades de los mecanismos automáticos de autorregulación y el efecto multiplicador de los cambios de política económica (Devereux et al., 2020).

El debate entre los economistas clásicos y los economistas keynesianos es sin duda uno de los mayores, más antiguos y más polémicos de la economía dominante.



Según los economistas clásicos, el libre mercado es el más capacitado para asignar recursos y promover el crecimiento. Cuando la economía se ve perturbada, por la razón que sea, las fuerzas del mercado restablecen automáticamente el equilibrio. La intervención del gobierno se considera inoportuna, ya que obstaculiza el buen funcionamiento de las fuerzas del mercado. Por el contrario, los keynesianos consideran que la intervención gubernamental es necesaria para restablecer el equilibrio de la economía. Las fuerzas del mercado conducen a un proceso de ajuste muy lento, que puede dar lugar a una asignación ineficiente de los recursos y a una recesión duradera. Las dos escuelas de pensamiento difieren no sólo en cuanto a la conveniencia de la intervención gubernamental, sino también en cuanto a la naturaleza y las causas fundamentales de las fluctuaciones económicas (Graafland y Verbruggen, 2022).

Los economistas clásicos parten de tres supuestos importantes en relación con los mercados de trabajo: en primer lugar, que los salarios y los precios son flexibles; en segundo lugar, que la oferta de mano de obra está totalmente determinada por la población; y en tercer lugar, que existe un mercado de trabajo en el que trabajadores de todas las cualificaciones compiten por un puesto de trabajo con un salario predominante. Los economistas clásicos superponen estos supuestos con una teoría cuantitativa de la variante del dinero, una ecuación que luego se utiliza para explicar la determinación de la renta agregada gastable de equilibrio y su asignación entre objetivos agregados. Según esta tradición, las economías de mercado, a través del funcionamiento de las fuerzas del mercado y en ausencia de interferencias gubernamentales, están siempre plenamente empleadas y en equilibrio general (Graafland y Verbruggen, 2022).

Estos modelos implican que, según la visión clásica, el gobierno no puede desempeñar ningún papel útil en la gestión de la economía. Al contrario, se dice que las interferencias de todo tipo son perjudiciales; puesto que el mercado, guiado naturalmente por una mano invisible hacia el pleno empleo, funciona mejor si se le deja en paz, tan pronto como esta mano se ve obstaculizada por el gobierno, se produce el caos y una mala



asignación de los recursos. Así pues, cualquier recorte de la demanda agregada (en forma de menor gasto público o mayores impuestos) aumentaría automáticamente la inversión privada, lo que a su vez devolvería a la economía al pleno empleo (Graafland y Verbruggen, 2022).

Las elaboraciones posteriores de la teoría clásica continuaron asumiendo que los salarios y los precios son flexibles; por lo tanto, se producirían suficientes ajustes de estas variables para inducir un movimiento de la economía hacia el pleno empleo después de cualquier choque de la demanda. El precio del trabajo caería durante los periodos de desempleo, estimulando un aumento de la demanda agregada a través de salarios (reales) más bajos, mayor producción y mayores ingresos. Así, aunque a corto plazo ciertas perturbaciones pueden hacer que una economía esté «fuera de equilibrio» y, en consecuencia, no pueda alcanzar el postulado clásico, a largo plazo (que se consideraba que no era superior a varios meses) cualquier desequilibrio temporal desaparece debido al mecanismo antes mencionado (Graafland y Verbruggen, 2022).

La revisión de la literatura empírica, centrada en los estudios históricos y transnacionales, permite comprender mejor el impacto de las políticas fiscales en el crecimiento económico. El escrutinio de los trabajos anteriores permite una comprensión más completa del campo, desentrañando conclusiones y metodologías (Graafland y Verbruggen, 2022).

Los estudios históricos abarcan las investigaciones sobre el impacto de las políticas fiscales del pasado en el crecimiento económico de determinados países. La mayoría de los estudios apoyan el argumento de que las políticas fiscales influyen significativamente en el crecimiento económico, aunque los resultados varían según la tecnología y el modelo de estimación de la política fiscal. Por ejemplo, utilizando el enfoque de cointegración, B-Szołtysek muestra que el gasto público y los ingresos presupuestarios del pasado en Polonia influyeron negativamente en las inversiones y el crecimiento del PIB. Basándose



en estudios empíricos de 1980 a 2010, Kwiatkowski y Wienecka concluyen que los impuestos sobre productos y servicios tienen un efecto positivo, mientras que los impuestos sobre la renta tienen un efecto negativo en el crecimiento económico de Polonia. Bafumi y Minozzi emplean un modelo de panel de umbral no lineal para los países de la OCDE y aportan pruebas de que el impuesto sobre la renta de las personas físicas afecta negativamente al crecimiento económico (Graafland y Verbruggen, 2022).

Los estudios transnacionales tratan de encontrar un efecto común de las políticas fiscales sobre el crecimiento económico con una amplia muestra de países. Sin embargo, los resultados varían mucho según el modelo de crecimiento económico y la especificación de la política fiscal. Por ejemplo, utilizando un modelo de panel dinámico con estimaciones GMM en dos pasos, Guner, Kaygusuz y Ventura encuentran que los impuestos sobre la renta tienen un mayor impacto adverso sobre la tasa de crecimiento de la producción por trabajador que los impuestos sobre el consumo en los países de la OCDE. Sin embargo, sus resultados pierden significación para los países no pertenecientes a la OCDE. Barhoumi y Chaiechi cuestionan la solidez de los resultados de Bahl y Snow basándose en un modelo dinámico de efectos aleatorios. Constatan que los impuestos directos no influyen significativamente en el crecimiento de los países en desarrollo, mientras que los indirectos tienen un impacto negativo. Concluyen que la importancia y el signo del efecto de los ingresos fiscales sobre el crecimiento, aunque sólidos para los países en desarrollo, estaban ocultos por las técnicas de especificación y estimación empleadas (Graafland y Verbruggen, 2022).

Los estudios empíricos sobre el impacto de las políticas fiscales en el crecimiento económico pueden clasificarse en estudios históricos y estudios entre países. Los estudios históricos investigan el impacto de las políticas fiscales del pasado sobre el crecimiento económico en países concretos, mientras que los estudios entre países tratan de encontrar un efecto común de las políticas fiscales sobre el crecimiento económico con una amplia muestra de países. La revisión de la literatura empírica explora estos campos,



proporcionando una visión de los trabajos anteriores sobre el impacto de las políticas fiscales en el crecimiento económico (Graafland y Verbruggen, 2022).

La principal preocupación de las previsiones era la divergencia en las predicciones sobre el crecimiento económico de las zonas de renta baja, media y alta del mundo. Algunas estimaciones indicaban que la globalización y la difusión de la fiscalidad producirán mejoras en varias naciones emergentes y una disminución de las perspectivas de crecimiento económico para las naciones ricas. La revisión de esta literatura indica que los modelos de equilibrio general, junto con las predicciones de convergencia, predicen una modernización y una puesta al día de las naciones pobres del mundo. La creciente desigualdad en el mundo y el retraso en la modernización social y económica de grandes zonas desmienten estos supuestos (Graafland y Verbruggen, 2022).

Los modelos mundiales de equilibrio general presentaron sus análisis en el contexto de numerosas variables exógenas, sobre todo el comercio, la apertura de los mercados de capitales y la inversión extranjera directa. Los análisis de sensibilidad posteriores mostraron que la política fiscal era un componente significativo del que dependía la dirección del sesgo en las predicciones. Además, sería compatible con esto la idea de que las industrias con ventajas comparativas externas crecen relativamente más en las naciones de renta baja porque tienen cantidades relativamente más abundantes de recursos, mano de obra relativamente barata o conflictos étnicos. Sin embargo, los impuestos adicionales y compensatorios necesarios para financiar la educación y las infraestructuras coincidieron con los movimientos hacia sectores que tenían ratios de mano de obra cualificada superiores al ratio de dotación de mano de obra preformada o cualificada. Existen razones de peso para sospechar que el poder predictivo de los modelos puede quebrarse si la dinámica laboral se extiende a categorías de cualificación inferiores o iguales al ámbito no cualificado (Graafland y Verbruggen, 2022).



En un escenario, se produce un cambio en la política fiscal por el que más jurisdicciones de bajos ingresos realizan inversiones en educación e infraestructuras. En este caso, como las inversiones son públicas y, por tanto, tienen mercados complementarios, el crecimiento económico más rápido surge primero en las naciones con mayor competencia fiscal que reciben más fondos públicos. Por lo tanto, las transferencias entre naciones pobres frenarían el crecimiento económico al desviar la escasa mano de obra cualificada y aumentar la desigualdad salarial y de ingresos no cualificada. Desde un punto de vista más positivo, la política fiscal y la retención de la base impositiva mediante inversiones en infraestructuras pueden adaptarse para hacer frente a los retos de la globalización y la competencia fiscal por el capital móvil inducida por la inversión extranjera directa (Graafland y Verbruggen, 2022).

3.2.2. Desarrollo económico

También se le considera bienestar económico en donde es considerado como gran parte de las críticas que giran en torno a la falta de diferenciación entre los costes y los beneficios del crecimiento económico, incluidos los costes de la desigualdad, las lamentables medidas defensivas y la falta de transparencia, generando por la sobrepoblación el agotamiento de los recursos naturales y las compensaciones con usos no laborales del tiempo. El desarrollo económico es un indicador que aborda muchas cuestiones de progreso. Que se deriva a nivel nacional como subnacional, proporcionando una evaluación general de la calidad de la actividad económica a través de una serie ajustes de los gastos de consumo personal, que componen una fracción significativa PBI como también una extensión del índice de Bienestar Económico Sostenible. Sin embargo, debido a la falta de adopción de políticas económicas, las comunidades académicas y de defensa se ha centrado en la aplicación y adopción de una docena de estimaciones estatales cuya iniciativa tiene el gobierno para poseer una red y saber de profesionales que trabajan para normalizar los procedimientos contables y compartir aplicaciones políticas. El Bienestar Económico Sostenible diseñaron para revelar las compensaciones



del crecimiento económico convencional refiriéndose al "crecimiento antieconómico", esto sucede cuando los costes marginales superan los beneficios marginales del siguiente incremento de crecimiento, como un fenómeno que se está produciendo en muchos países desarrollar esta herramienta (Fox y Erickson, 2018).

Para hablar de crecimiento económico, hacemos referencia al país de Corea del sur que en los últimos años ha tenido un crecimiento sostenible respecto a su economía. A partir de finales del siglo XX, la economía de Corea del Sur se expandió rápidamente, gracias al desarrollo industrial y a los ingresos procedentes de recursos como los semiconductores. En una sola generación, el país pasó de ser uno de los más pobres del mundo a uno de los más ricos. Como Corea del Sur carece de suficientes recursos metálicos y minerales, los representantes del gobierno y las empresas buscan acuerdos con funcionarios norcoreanos para extraer y utilizar los recursos de los abundantes yacimientos de ese país. Sin embargo, esta tasa de crecimiento se estabilizó en 2019, y el país descendió hasta el decimoséptimo puesto mundial en tasa de crecimiento del PIB. El éxito de Corea del Sur se vio amenazado por una crisis financiera en toda Asia a finales de la década de 1990, pero en el año 2000 la economía se había recuperado en gran medida. Las políticas de reforma intentaron corregir las debilidades económicas subyacentes e impulsaron la inversión extranjera en el país. La economía siguió creciendo y, en 2004, Corea del Sur era una de las pocas economías del mundo valoradas en un billón de dólares estadounidenses o más. La crisis financiera mundial de 2008 supuso otro reto, pero el país se recuperó en su mayor parte en 2010. Al año siguiente, Corea del Sur firmó un acuerdo de libre comercio con Estados Unidos que contribuyó a mantener un crecimiento lento pero constante hasta 2015. A mediados de la década de 2010, la economía surcoreana seguía siendo una de las más dinámicas del mundo desarrollado y era un centro clave para la electrónica de consumo, la automoción, la tecnología de las telecomunicaciones y la construcción naval. Los problemas actuales que amenazan el crecimiento incluyen el estatus dominante de las corporaciones conglomeradas y la gran



dependencia de las exportaciones y las implicaciones de una población relativamente envejecida (Fox y Erickson, 2018).

La pobreza y la inequidad social son problemas globales críticos que requieren atención urgente. Desde el comienzo del siglo XXI, el progreso en la reducción de la pobreza extrema se ha desacelerado. Actualmente, más de 700 millones de personas, principalmente en naciones o regiones menos desarrolladas, aún viven con menos de \$1.90 al día, el umbral de pobreza extrema. Mientras tanto, la riqueza de las personas más ricas en muchos países ha aumentado drásticamente, ampliando las inequidades sociales. En 2016, el 10% más rico de la población mundial poseía el 76% de la riqueza global. Las condiciones socioeconómicas precarias generan una multitud de problemas, incluyendo una baja calidad de vida, falta de acceso a necesidades básicas, mala salud, oportunidades educativas limitadas y altos riesgos de mortalidad. También pueden llevar a disturbios urbanos, migración, violencia o iniciativas terroristas. Para mejorar las condiciones de vida de las poblaciones desfavorecidas y garantizar una prosperidad económica sostenible, es urgente aliviar la pobreza y mejorar la equidad social, así como restaurar el equilibrio de la riqueza (Sachs et al., 2022).

El desarrollo económico es una de las fuerzas más efectivas para combatir la pobreza y las inequidades sociales. El desarrollo económico se define como "un esfuerzo sostenido y concertado por parte de una sociedad para mejorar el bienestar económico y la calidad de vida de todos." A medida que avanza el desarrollo económico, las condiciones de vida y la calidad de vida mejoran para proporciones crecientes de la población, lo que lleva a la distribución más amplia posible de la riqueza. Existen muchas dimensiones interrelacionadas en el desarrollo económico (por ejemplo, el desarrollo industrial, el desarrollo urbano, el desarrollo humano y el desarrollo sostenible, por nombrar algunas), y estas evolucionan simultáneamente a lo largo de largos períodos de tiempo (Sachs et al., 2022).



El desarrollo económico sostenible, un término que ha ganado popularidad recientemente, se trata de tomar decisiones hoy que no dañen las posibilidades de las personas en el futuro de tomar sus propias decisiones. El desarrollo industrial, el desarrollo urbano, el desarrollo humano y la protección del medio ambiente deberían incorporarse en un sistema de armonía compartida de alto-bajo en el camino del desarrollo económico. En este sistema, el rápido desarrollo industrial y urbano debe ir de la mano con el desarrollo humano sostenible y la protección del medio ambiente, conduciendo a la evolución simbiótica de la economía, la sociedad y el medio ambiente a largo plazo (Sachs et al., 2022).

Para delinear los problemas emergentes, informar sobre el estado actual y vislumbrar el futuro en relación con el papel del desarrollo económico en la reducción de la pobreza y la mejora de la equidad social, se lleva a cabo una revisión de alcance en el trabajo. Los problemas emergentes y los desafíos actuales se resumen en función de la literatura publicada en múltiples disciplinas a diferentes escalas. Las iniciativas existentes y las prácticas exitosas se informan basándose en juicios de expertos y una serie de mesas redondas, talleres y sesiones de diálogo político con diferentes partes interesadas. Finalmente, se proponen prioridades y caminos futuros basados en las iniciativas más innovadoras, las prácticas exitosas y los mayores desafíos (Sachs et al., 2022).

Ha habido una considerable especulación sobre la causa raíz de la pobreza, particularmente en los países en desarrollo. Muchos investigadores culpan a la desigualdad económica, mientras que otros señalan la falta de desarrollo económico. Existe mucha evidencia para probar ambos puntos mencionados. Sin embargo, se ha prestado poca atención al papel del desarrollo económico en la reducción de la pobreza después de controlar las medidas de desigualdad. De manera similar, el papel del desarrollo económico en la consecución de la equidad social ha sido pasado por alto en la literatura. Los países del sur de Asia muestran diferencias significativas en el desarrollo económico, las tendencias de pobreza y la equidad social. Por lo tanto, esta región es un



caso de estudio interesante para investigar el papel del desarrollo económico en la reducción de la pobreza y el fomento de la equidad social (Leal et al., 2021).

La pobreza se define como la incapacidad de satisfacer las necesidades básicas para la supervivencia y la ausencia de recursos físicos, financieros, políticos y sociales para cumplir con esas necesidades. Es un concepto multidimensional que incluye factores económicos, sociales y políticos. En términos generales, se puede clasificar en pobreza absoluta (medida en términos de dinero) y pobreza relativa. (measured in terms of social exclusion). La pobreza sigue siendo un problema en todo el mundo y hay muchos países que aún luchan contra ella. El objetivo de acabar con la pobreza es la prioridad número uno de las Naciones Unidas para mejorar la calidad de vida de las personas en cualquier país. La eliminación de la pobreza es una de las piedras angulares de los Objetivos de Desarrollo Sostenible (ODS) que comenzaron en enero de 2016. Los Objetivos de Desarrollo Sostenible (ODS) se pueden resumir en que su primer objetivo es abolir la pobreza extrema para 2030. Actualmente, la pobreza extrema se define como las personas que sobreviven con menos de \$1.25 por día. (Leal et al., 2021).

La desigualdad se refiere a la distribución desigual de activos, riqueza, oportunidades, servicios y privilegios sociales. Generalmente, se considera la distribución entre una clase socio-ocupacional o socio-económica. La desigualdad se puede clasificar de manera amplia en desigualdad vertical y desigualdad horizontal. La desigualdad vertical se refiere a la desigualdad entre individuos o hogares en una sociedad determinada, mientras que la desigualdad horizontal se refiere a la desigualdad entre grupos culturalmente definidos, como religión, género, etnicidad, raza, casta o región. La "exclusión social" es un término que utilizamos cuando ciertas personas o grupos no pueden integrarse plenamente en la sociedad en la que viven. Significa que se les excluye de forma planificada y constante. (Leal et al., 2021).



A medida que las sociedades se adaptan en respuesta a una serie de incertidumbres relacionadas con los choques y presiones que provienen tanto de sistemas sociales como ambientales, han surgido una serie de conceptos clave en las ciencias sociales, particularmente en economía, geografía humana y planificación. Este marco teórico se basa en este conjunto de trabajos para desarrollar una mejor comprensión de cómo ocurren los procesos de desarrollo económico en el contexto de sistemas socio-espaciales específicos, y cómo tales procesos generan (o no) equidad espacial (Leal et al., 2021).

El desarrollo en relación con la mejora de la producción y las condiciones de vida forma la base para el desarrollo económico. El desarrollo económico se considera tradicionalmente como la base del crecimiento y los cambios en la producción y la productividad en el sector económico. En las últimas décadas, sin embargo, ha surgido una nueva comprensión del concepto, que relaciona el desarrollo económico con los cambios en los medios de vida individuales, el bienestar y los sectores productivos en los que están integrados los individuos y sus hogares. Esta comprensión enfatiza el papel de la estrategia o enfoque de desarrollo que guía la forma en que los procesos de desarrollo económico, tan abiertamente adaptativos, se llevan a cabo, y cómo estos diferentes enfoques se relacionan con la equidad espacial (Leal et al., 2021).

Al examinar la equidad espacial, es importante determinar qué se entiende por espacio y cómo se comprende e incorpora el espacio en las teorías sociales dentro de las ciencias sociales. Las preocupaciones espaciales desempeñan un papel cada vez más destacado en los intereses y disciplinas de las ciencias sociales. En la geografía humana, las supuestas tensiones entre el espacio y las preocupaciones sociopolíticas han sido reconocidas desde hace tiempo. Las teorías del espacio, utilizando el trabajo de Einstein sobre las nociones de los marcos de referencia relativos e inerciales, han reconocido dos amplios paradigmas teóricos del espacio. El enfoque de la teoría moderna de los campos gravitacionales ha producido una concepción de un espacio vacío, homogéneo e isotrópico



en relación con sistemas socio-políticos específicos. Es esta noción de espacio la que ha sido adoptada en las representaciones sociales y en los modos de drama sociopolítico. Influenciados por pensadores desde el filósofo y político irlandés Thomas Talbot hasta la Escuela de Manchester, los teóricos socio-políticos han utilizado la noción vacía y homogénea del espacio para producir y legitimar ciertos mecanismos de reproducción de sistemas socio-políticos (Leal et al., 2021).

En la era moderna, los enfoques para el desarrollo económico han crecido en número y complejidad. Varían desde lo nacional hasta lo internacional y lo local. A efectos de análisis, estos enfoques pueden dividirse en cuatro clases o ámbitos, a saber, el ámbito local internacional, el ámbito nacional, el ámbito de la planificación del desarrollo y el ámbito del desarrollo internacional o global. Anteriormente, estos cuatro enfoques coexistían entre sí. Sin embargo, en la era moderna, han comenzado a integrarse de manera efectiva, ya sea para su uso en regiones urbanas de todo el mundo o, como es el caso de Toronto, para el desarrollo o crecimiento a niveles globales, regionales y locales. Cada una de estas áreas se describe a continuación (Zhang et al., 2023).

La arena local consiste en los enfoques de desarrollo económico ideados y utilizados a nivel de límites políticos de grandes o pequeñas ciudades, regiones urbanas y distritos o precinctos dentro de las regiones urbanas. Antes de la gran ola de planificación de políticas de desarrollo urbano que comenzó en América del Norte a mediados de la década de 1970, los enfoques de planificación del desarrollo económico utilizados en las regiones urbanas tendían a ser del tipo económicamente paternalista. Este paternalismo consistió en la adopción por parte de las corporaciones municipales de regulaciones de uso de suelo para la gestión y desarrollo inmobiliario, así como en fuertes subsidios para atraer nuevas industrias, crear nuevos empleos y subvencionar la expansión comercial y financiera de las industrias existentes. Muchos municipios terminaron fuertemente endeudados con empresas de reurbanización y negociaron contratos a largo plazo, similares a las relaciones entre los estados elegidos democráticamente y los gobiernos



centrales en los países del sur en relación con las instituciones financieras internacionales (Zhang et al., 2023).

Investigadores argumenta que el desarrollo económico, como mínimo, reducirá algunos aspectos de la inequidad social, siendo el impacto específico de cada país y región. Se piensa generalmente que el desarrollo económico reduce la desigualdad de ingresos en las primeras etapas, mientras que ciertos países, particularmente en Asia y la región del Pacífico, se espera que experimenten un aumento de la desigualdad de ingresos como resultado del desarrollo económico. Con respecto a la desigualdad de género, el Banco Mundial afirma que el crecimiento económico promueve la equidad de género al elevar el estatus social de las mujeres y reducir la brecha de género en la educación. Los estudios empíricos ofrecen evidencia mixta que refuta o apoya este punto (Amar y Pratama, 2020).

En primer lugar, en las últimas cuatro décadas, la relación histórica entre el desarrollo económico y la desigualdad de ingresos ha cambiado drásticamente. Este aumento de la convergencia de los ingresos rurales se derivó del cambio estructural económico, en particular de la transición de una economía agraria a una industrial que surgió a mediados del siglo XX. Esta transformación trajo consigo una reducción de la desigualdad en los países en desarrollo. Los ingresos comenzaron a divergir, con muchos países de América Latina, África subsahariana y el sur de Asia experimentando un aumento de las desigualdades a medida que comenzaron a desarrollarse. Las tecnologías más recientes, como las tecnologías de la información y la comunicación, han llevado a un aumento rápido de la desigualdad de ingresos en todo el mundo, y el correspondiente declive relativo de la clase media se conoce como la 'hipótesis de la clase media en desaparición' (Amar y Pratama, 2020).

Si bien puede ser prudente tener precaución contra la convergencia absoluta en la distribución del bienestar económico, investigadores argumentará que el desarrollo



económico, como mínimo, reducirá algunos aspectos de la inequidad social. Se espera que el impacto del desarrollo sea explícito en cada país y región. Aunque la desigualdad de ingresos puede reducirse en general en la etapa inicial del desarrollo, se espera que varios países, especialmente en Asia y la región del Pacífico, experimenten un aumento de la desigualdad de ingresos como resultado del desarrollo económico. En cuanto a la inequidad de género, el Banco Mundial afirma que el crecimiento económico en sí mismo promueve la equidad de género, ya que las mujeres obtendrán un mayor estatus social, y se señala que el desarrollo económico disminuirá aún más la brecha de género en lo que respecta a la educación. Las revisiones de cumbres de estudios empíricos, tanto en relación con los ingresos como con la brecha de género, son mixtas con una convergencia absoluta en promesas o en su defecto (Amar y Pratama, 2020).

En las últimas décadas, quizás de manera más aguda en el norte global, eventos climáticos extremos como huracanes, marejadas, inundaciones, sequías, incendios forestales y olas de calor han provocado una pérdida significativa de vidas, desplazamientos y daños a la infraestructura. Los desastres ambientales afectan más duramente a los países y comunidades más pobres. Los más vulnerables a menudo carecen de infraestructura y recursos para prepararse de manera confiable para desastres, responder durante emergencias y recuperarse después. El aumento de los precios del seguro, la pérdida de tierras y medios de vida, y la migración forzada tras desastres incrementan la pobreza y la desigualdad. Abordar el cambio climático requiere cooperación global en la reducción de las emisiones de gases de efecto invernadero, pero las prioridades en el norte global a menudo entran en conflicto con las necesidades de desarrollo del sur global. Las cuestiones de responsabilidad por el cambio climático deben ser abordadas, ya que los objetivos de reducción de emisiones a menudo están injustamente desproporcionados hacia el sur global (Morales et al., 2020).

Las estrategias de adaptación a nivel local, como invertir en sistemas de alerta temprana y reubicar comunidades e infraestructuras, pueden ser útiles, pero incluso las



regiones adineradas no pueden prepararse por completo para eventos climáticos extremos. Por lo tanto, investigar la política, los riesgos y los beneficios de las diferentes estrategias de adaptación y su efecto en los pobres, vulnerables y marginados es esencial. El cambio climático genera preocupaciones sobre la desigualdad entre países, la vulnerabilidad a nivel comunitario y el acceso a recursos, así como la marginación en los esfuerzos de adaptación (Morales et al., 2020).

El aumento de eventos climáticos extremos desde mediados del siglo XX, como la temporada de huracanes de 2018 en Puerto Rico, se presenta en un estudio de caso que ayuda a comprender las sutilezas de los desastres ambientales y su impacto en los pobres. La prolongada dependencia colonial de Puerto Rico de los Estados Unidos y la consiguiente negligencia de la infraestructura son ilustrativas de problemas más amplios que afectan a áreas vulnerables en todo el mundo (Morales et al., 2020).

La confianza global en la tecnología para mitigar el cambio climático mediante la reducción del carbono atmosférico es cuestionada, junto con la viabilidad de las soluciones de bioingeniería. Se analiza el esfuerzo político por utilizar principios de sostenibilidad para diseñar nuevas economías mundiales, así como la incongruencia entre la necesaria redistribución de la riqueza para lograr la sostenibilidad global y la radical concentración de la riqueza condicionada por la expansión de la globalización. El movimiento de bienes, información e inversiones a través de las fronteras que desestabiliza las economías nacionales y las estructuras sociopolíticas se ve con escepticismo, ya que promete desarrollo a través del crecimiento económico mientras beneficia a las naciones acomodadas (Morales et al., 2020).

Desarrollo social

En respuesta a una encuesta mundial sobre educación física, señalaron que el desarrollo personal y social constituye uno de los objetivos principales y más citados de los programas europeos de educación física. Además, la participación deportiva se ha



relacionado con el desarrollo personal y el desarrollo social. Si bien el desarrollo de las habilidades personales y sociales parece ser un objetivo ampliamente aceptado de la educación física y el deporte en todo el mundo. La importancia de referirse al desarrollo personal y social, se utilizan indistintamente distintos términos para describir conceptos similares. Según la OMS, la competencia psicosocial (o educación en habilidades para la vida) es la capacidad de una persona para manejar los factores estresantes y los desafíos de la vida cotidiana. La inteligencia emocional se refiere no sólo a la capacidad de mantener un estado de salud mental, sino también a la capacidad de expresar esa salud en conductas efectivas y constructivas al interactuar con otras personas, la sociedad y el medio ambiente. Los investigadores en este tema utilizaron la expresión "educación en habilidades para la vida" y llegaron a una conclusión: la noción de "habilidades para la vida" es en realidad habilidades. También se han utilizado palabras clave como "habilidades personales", "habilidades sociales", "habilidades interpersonales". Esta revisión complementa los esfuerzos para promover el desarrollo personal y social a través de la práctica y el refuerzo cultural y evolutivamente apropiados de las habilidades psicosociales. (Opstoel et al., 2020).

La innovación de las actividades de ciencia e investigación incrementará el conocimiento del mundo, permitirá incrementar las habilidades de aprendizaje y podrá implementar la nueva cualidad en la práctica. La actividad innovadora une los campos de la ciencia y la industria, permite aumentar su potencial y es la base de los descubrimientos científicos que pueden ponerse en práctica como innovación. Para cumplir a la perfección esta tarea de responsabilidad, se presta gran atención al rápido desarrollo de la ciencia nacional y al sistema de formación del personal (Jaborova, 2021).

El concepto de desarrollo social pretende asumirlo desde el aspecto social, con especial énfasis en la solución de viejos problemas sociales y dejando de lado la generación de una cultura de transformación para generar una comunidad sostenible. Por lo tanto, excluye el aspecto ambiental como parte de todas las acciones emprendidas. Aun



así, el concepto de desarrollo social sostenible es el más adecuado para generar los procesos de cambio, en comparación con los otros conceptos que se han establecido en la literatura como es el caso del ecodesarrollo, desarrollo sostenible y el desarrollo humano. Varios investigadores muestran la importancia del desarrollo social sostenible, sin embargo, el concepto de desarrollo social sostenible tiene varios problemas, como la falta de definiciones uniformes; el énfasis en una postura holística en lugar de compleja o sistémica y una tendencia a tener diversidad de frentes sociales para actuar, pero sin prioridades estratégicas que conduzcan a un cambio. Los objetivos del desarrollo social describen destacar la importancia de pensar en el desarrollo social sostenible basado en multidisciplinar para actuar y así alcanzar la disciplina basada en la aplicación del pensamiento complejo, donde se reflexiona sobre el equilibrio entre lo económico ambiental y sociocultural en un marco de referencia común. (Luna et al., 2020).

Desarrollo ambiental

El crecimiento y desarrollo ambiental siempre vienen estimulados o inhibidos por diferentes condiciones ambientales, por diferentes condiciones ambientales, la adaptación de la morfología, la anatomía y las funciones fisiológicas de las plantas permiten cambios en las condiciones bióticas y abióticas pueden influir en la acumulación de metabolitos secundarios. En la actualidad, aunque la investigación sobre el desarrollo ambiental y los enfoques sobre los factores ambientales influyen en la síntesis y acumulación de plantas se ha hecho una revisión sobre la base de nuestros trabajos previos e informes recientes sobre los diferentes factores ambientales que afectan la síntesis y acumulación y los factores ambientales y de desarrollo influyen cualitativa y cuantitativamente en el desarrollo ambiental estas herramientas es para el control de calidad, así mejorar de los efectos de las plantas. La estimulación de la biosíntesis en las plantas y control de la optimización de factores externos e internos puede aplicarse para desarrollar las biotecnologías de producción de la alta calidad (Li et al., 2020).



- **Bienestar económico**

El bienestar económico es una evaluación de cómo las personas se sienten acerca de su situación financiera y considera todo tipo de consumo que contribuye al bienestar individual o colectivo. El consumo se utiliza generalmente como un indicador de los ingresos individuales y la renta disponible, y los conceptos se superponen en la medida en que es principalmente el consumo lo que la medición puede evaluar en relación con el bienestar económico. El bienestar económico está relacionado con la pobreza y la desigualdad consideradas en un sentido no basado en recursos, como la distribución del ingreso monetario, el ingreso disponible y/o el consumo. Las evaluaciones del bienestar económico comprendían indicadores relacionados con los recursos, como los ingresos o el consumo, medidas directas de la pobreza y escalas de equivalencia. Además de las consideraciones monetarias y basadas en recursos, se aplicaron medidas cualitativas y no basadas en recursos del bienestar, incluyendo informes de salud, oferta educativa o calidad de la vivienda, y indicadores subjetivos, como la felicidad o satisfacción autoevaluada (Zwijnenburg et al., 2021).

Se describen varias influencias que pueden afectar el bienestar económico, según lo considerado por el indicador propuesto, distinguiéndose entre factores estructurales y cíclicos. Se pone énfasis en las características estructurales de una sociedad, como la posición en el espacio y el tiempo, la situación demográfica, la calidad de la educación y la oferta de salud, la competitividad de la economía, los desarrollos históricos, el patrimonio cultural o la disposición institucional. Varios aspectos relacionados con la posible influencia de las características estructurales en el bienestar económico han recibido menos atención y se exploraron centrándose en la UE, con énfasis en los países de Visegrád. Dada la cronología, se hizo hincapié en los ajustes sociales y económicos después de que los países ingresaran a la UE. Los indicadores propuestos de bienestar económico, así como algunas características estructurales, se basan exclusivamente en datos secundarios publicados por Eurostat, la OCDE y la ONU. Tener en cuenta las distribuciones empíricas



de las características individuales puede ser un esfuerzo significativo, pero también conlleva algunos problemas metodológicos (Zwijnenburg et al., 2021).

Entender las matices del bienestar económico depende de marcos teóricos sólidos. Dada la multidimensionalidad del bienestar económico, la elección de un marco teórico es fundamental para determinar la naturaleza del bienestar económico, los medios de su medición y los métodos de mejora. Desde una perspectiva macroeconómica, los paradigmas de desarrollo pueden visualizar la evolución del bienestar económico. El sentimiento social sobre la disparidad de ingresos y la calidad de vida a menudo se observa desde una perspectiva de economía política/macro-económica, impulsado por el esfuerzo de comprender el avance económico. Tales sentimientos pueden ser explícitamente contemplados en estos paradigmas de desarrollo (Rolfe et al., 2020).

El avance financiero anticipa una mejora tanto en el ingreso promedio de las personas en la sociedad como en la calidad de sus vidas. Se anticipa que las capacidades de los individuos para utilizar sus ingresos se expandirán a medida que mejoren sus condiciones financieras, dotándolos de más opciones para satisfacer sus necesidades. Por otro lado, se anticipa que la industrialización y la modernización provocarán cambios en la forma en que las personas viven, con una tendencia hacia la uniformidad. Por ejemplo, una sociedad tribal convencional con sistemas feudales persistentes puede evolucionar gradualmente hacia una sombría sociedad metropolitana y una clase media en expansión, siempre que se mantenga el enfoque en la formación de capital para el progreso. Así, la iluminación del bienestar económico está originalmente entrelazada con la cuestión más amplia del crecimiento a nivel colectivo de la sociedad (Rolfe et al., 2020).

Otro problema es la aceptación por parte de enormes segmentos de la población del requisito y del método de transformación. Hoy en día, la recepción generalizada de los ideales capitalistas en la localidad puede ser una ilustración de esta aceptación. Sin embargo, en el sistema socioeconómico predominante a nivel mundial en el siglo XXI, la



narrativa mencionada se ve desafiada por nociones como "globalización" y "homogeneización cultural". Además, el desarrollo o avance no siempre es monolítico y unidireccional. Puede ocurrir junto con el declive o la desintegración, por ejemplo, con la disparidad social o el empobrecimiento relativo aumentando en ciertos sectores de la población, incluso cuando las panaceas para muchos problemas proliferan. Con la convergencia siendo igualmente posible en el uso más expansivo de la microfinanciación. Intentar comprender el sentimiento social multifacético en relación con el desarrollo del bienestar económico requerirá, por lo tanto, una perspectiva flexible en la teorización (Rolfe et al., 2020).

En el mundo actual, el bienestar económico es una condición necesaria para satisfacer las necesidades y deseos humanos de las personas en cualquier sociedad. Como se puede deducir por el nombre, el bienestar económico es el resultado de un desarrollo económico sostenible que aborda todas las brechas socioeconómicas en un estado o una sociedad. A su vez, el desarrollo económico está impulsado e impactado por una serie detallada de factores microeconómicos y macroeconómicos. En el ámbito del bienestar económico, la atención se dirige generalmente a los factores macroeconómicos que impactan este fenómeno en una sociedad contemporánea. Hay cinco factores de este tipo, a saber: el PIB (Producto Interno Bruto); las tasas de desempleo; las tasas de inflación; el crecimiento económico (crecimiento del PIB); y la apertura al comercio (Coyle et al., 2020).

El PIB (Producto Interno Bruto) es la suma (en términos de valor de mercado) de todos los bienes y servicios producidos en un país a lo largo de un año, como representante de su actividad económica. Debido a que los factores externos pueden impactar significativamente las actividades financieras o del mercado, la medida estándar del PIB generalmente se ajusta por inflación y se presenta en términos per cápita, reflejando la producción económica anual por persona de los habitantes de cualquier sociedad nacional. En esencia, el PIB también puede expresarse y utilizarse como un término de medición



que describe las hibridaciones económicas entre países (en términos de transacciones de mercado) y, por lo tanto, sirve como una raíz macroeconómica de los sistemas de medición del bienestar económico en todo el mundo. La metodología de modelado respecto al uso más amplio y simple de las fórmulas de cálculo del PIB indica que los cambios en el bienestar económico están relacionados con los cambios en el valor sumado ya sea de la producción económica o del consumo de bienes finales. Por otro lado, el uso del PIB muestra ciertos inconvenientes en términos de considerar las riquezas estatales y los niveles de vida distribuidos de manera desigual, así como la exclusión de las transacciones no comerciales en el modelo dado (Coyle et al., 2020).

Las tasas de desempleo, como un representante matizado de la macroeconomía del estado fiscal general, presentan el conjunto de personas económicamente inactivas en una sociedad nacional determinada, impactadas por las estructuras y esquemas socioeconómicos del ámbito específico de la investigación socio-científica. Este término específico de influencia analiza y se centra en las brechas de desempleo estructural observables en las sociedades nacionales contemporáneas, estableciendo puntos de control según los niveles básicos de educación y calificación de la población, lo que obstaculiza el desarrollo de ciertos sectores económicos de nicho (Coyle et al., 2020).

Los factores microeconómicos que impactan el bienestar económico incluyen la distribución del ingreso, los recursos económicos, el estado de empleo, la estructura del hogar, factores demográficos como la raza, la edad y el nivel educativo, así como el contexto regional. Estos elementos juegan un papel crucial en la configuración de las experiencias económicas de individuos y hogares dentro de la sociedad (Bilan et al., 2020).

La distribución del ingreso, que se refiere a la forma en que se divide el dinero entre los miembros de una sociedad particular en economía, ha demostrado durante mucho tiempo tener un impacto en el bienestar económico. Las desigualdades en los ingresos de capital, ingresos laborales, ingresos por cuenta propia e ingresos sociales están todas



incluidas en esta variable. La investigación sugiere que, aunque las variables relacionadas con la distribución del ingreso juegan un papel en el bienestar económico, su efecto relativo difiere en el caso de los países desarrollados y en desarrollo. En los países desarrollados, el rendimiento económico es más importante, mientras que en los países en desarrollo, la desigualdad económica tiene un impacto mayor. La relación entre la distribución del ingreso y el bienestar económico apenas ha comenzado a cobrar impulso en la investigación relacionada con políticas sociales y de salud. Las disparidades de ingresos dentro de los países individuales se consideran típicamente al estudiar las desigualdades en el bienestar económico o la pobreza, mientras que las disparidades entre países se examinan al discutir las desigualdades en el crecimiento económico (Bilan et al., 2020).

Los recursos económicos disponibles para un individuo o hogar también se correlacionan con el bienestar económico. Estos recursos pueden incluir una variedad de vehículos que pueden generar ingresos, y un portafolio más amplio de recursos económicos proporciona una mayor estabilidad económica y bienestar. Alternativamente, sin embargo, un individuo también puede verse afectado negativamente por los recursos económicos si está endeudado, o si los activos en cuestión están potencialmente depreciándose (Bilan et al., 2020).

El estado de empleo es una variable microeconómica que generalmente rige el acceso a los recursos económicos y, por lo tanto, está estrechamente relacionado con el bienestar económico. Los factores que influyen en el estado de empleo a nivel micro incluyen las condiciones económicas generales, rasgos individuales como la motivación y la experiencia, y las oportunidades de educación y formación. En tiempos de desempleo prolongado, hay efectos sociales aún más amplios que entran en juego, donde las comunidades sufren de estigmatización como "áreas problemáticas" en relación con el entorno humano y económico. Los hogares dominados por desempleados también son particularmente vulnerables en relación con la pobreza (Bilan et al., 2020).



El bienestar económico de los individuos y las familias dentro de una sociedad particular refleja las condiciones actuales del mercado laboral local, el clima socioeconómico y el contexto social. En este sentido, varios factores sociales podrían influir en el bienestar económico de un individuo, incluyendo los niveles de educación y habilidades, la discriminación en el mercado laboral, y las políticas de beneficios y derechos, entre otros. Estos factores sociales han sido analizados cuidadosamente junto con las características individuales y del hogar para evaluar cuán robustas son las diferentes influencias en el bienestar económico de una población. Dada la naturaleza y el enfoque de este examen, la atención se centra en aquellos factores sociales que podrían constituir un impedimento significativo para el bienestar económico de un individuo o un hogar (Osberg, 2024).

Educación y Niveles de Habilidad

La educación y los niveles de habilidad son fundamentales para determinar el bienestar económico de una población en particular. Mientras que algunos individuos y familias experimentan un aumento en su bienestar y pueden ascender en la escala económica, otros están atrapados en empleos mal remunerados con escasas oportunidades de reentrenamiento o desarrollo de habilidades, incapaces de mejorar su situación. Estas oportunidades de vida están probablemente determinadas por una combinación de antecedentes sociales, educación y desarrollo de habilidades, junto con una serie de cambios económicos, tecnológicos y en el mercado laboral. Una educación formal es esencial para ofrecer a las personas la oportunidad adecuada de encontrar empleo bien remunerado. Con la tendencia de la desindustrialización, han surgido nuevos patrones de producción, pasando de operaciones no cualificadas, de bajo salario y bajo costo a operaciones orientadas al servicio, cualitativas y impulsadas por la alta tecnología. La demanda de niveles de habilidad también ha aumentado, lo que lleva a la hipótesis de una relación robusta y positiva entre la educación y el bienestar económico. Un punto de inflexión crucial en la evolución de esta tendencia parece encontrarse en el umbral de la



década de 1980, con un cambio general hacia el cambio tecnológico sesgado por habilidades (Osberg, 2024).

Los avances tecnológicos han desempeñado un papel fundamental en la configuración de las estructuras económicas y las oportunidades en las economías globales. Tales avances, ya sea a través de la introducción de nuevos dispositivos, instalaciones que ahorran mano de obra o sistemas más eficientes para la entrega de nuevos servicios, han afectado a diversos sistemas sociales. La utilización de la tecnología ha ratificado desequilibrios en las sociedades, transformando sistemas democráticos en regímenes autocráticos que benefician a élites sofisticadas a expensas de otros. Por el contrario, se ha invocado a la tecnología como un modelo de democracia, deliberación y experimentación, democratizando todas las formas de vida social a través de mercados, mecanismos de precios y la participación tanto de la sociedad civil como del estado (Su et al., 2021).

La especie humana ha experimentado transformaciones tecnológicas significativas acompañadas de estructuras socio-políticas particulares. En cada configuración histórica, algunos grupos superaron a otros, matizando la distribución del poder y la riqueza a lo largo del mundo. La transformación tecnológica no puede entenderse por separado de la organización política de la sociedad. En algunas configuraciones, la transformación tecnológica promovió la racionalidad del mercado, mejorando las oportunidades económicas individuales, la libertad, la libertad de consumo y el bienestar. Sin embargo, también se ha invocado simultáneamente como el medio para restringir la libertad, aumentar el sufrimiento colectivo y transformar de manera irreversible formas de vida más allá del reconocimiento. En la modernidad, el intenso crecimiento de la productividad en la agricultura industrial se ha asociado con la pobreza y la desposesión, lo que ha resultado en un aumento de los precios de los alimentos a nivel global y un incremento del hambre en el mundo, al mismo tiempo que la producción global ha alcanzado niveles sin precedentes (Su et al., 2021).



En las sociedades de caza y recolección, los sistemas tecnológicos arraigados en redes sociales distantes del poder del estado contribuyeron a la paz social. Los sistemas de monitoreo y sanción del intercambio social, como el chisme y la vergüenza, hicieron que la imposición de la cooperación a aquellos que desobedecen las normas sociales resultara costosa para toda la comunidad. Los economistas señalaron el poder de las instituciones, culturales y políticas, para superar el conflicto entre la racionalidad y la eficiencia. De manera similar a otras ciencias sociales, se ha impulsado por la comprensión de que las tecnologías locales convergentes, ancladas en la realización de sistemas de vigilancia descentralizados pero globales, hicieron viables los mercados. Las cuestiones de poder se trasladaron a quienes regulan los precios, introduciendo 'barreras de entrada' reales o virtuales en el corazón del mercado. El mecanismo de precios empoderó un sistema que 'armoniza' 'globalmente', moldeando ganadores en todo el mundo y perdedores en sus propias localidades. En este contexto, entender el acceso económico se convirtió en el examen de los propios mercados (Su et al., 2021).

- **Bienestar social**

Esta exploración profundiza en la influencia de diversos programas de bienestar social en el desarrollo y crecimiento de comunidades específicas. Los programas de bienestar social representan un medio vital a través del cual se abordan los efectos de la globalización, el aumento de los niveles de pobreza y las disparidades de ingresos en las comunidades. Se pueden contabilizar varios tipos de programas de bienestar social, que van desde programas de ayuda alimentaria que ofrecen desayunos y almuerzos gratuitos en las escuelas hasta asistencia para personas con discapacidades y niños que no tienen a ninguno de sus padres. Esencialmente, los programas de bienestar social se articulan en tres modalidades, a saber: asistencia en efectivo, beneficios en especie y servicios sociales (Shaturaev, 2021).



Sin embargo, hay mucho debate sobre la manera en que los programas de bienestar social afectan el desarrollo comunitario. Por un lado, se argumenta que los programas de bienestar social ayudan a desarrollar una comunidad al proporcionar capacitación laboral, mejorar el acceso a la atención médica y facilitar el acceso a la atención infantil, así como al transporte. Por otro lado, también se argumenta que los programas de bienestar social crean una cultura de dependencia en los beneficiarios y que estas ayudas podrían ser mejor utilizadas para proyectos de desarrollo comunitario, que involucren y empoderen activamente a las comunidades (Shaturaev, 2021).

Para resolver este debate, es importante explorar lo que se considera una comunidad en desarrollo. En general, se considera que una comunidad en desarrollo es aquella que cuenta con una economía saludable, niveles de empleo estables, buena vivienda, un alto nivel educativo, atención médica accesible, vecindarios seguros, etc. Además, se examina si los programas de bienestar social impactan de manera positiva o negativa en el desarrollo de una comunidad (Shaturaev, 2021).

La investigación indica que los programas de bienestar social mejoran el desarrollo comunitario a través de una economía fortalecida y un mayor acceso a servicios públicos. La investigación también considera que los programas de bienestar social impactan negativamente en el desarrollo comunitario al atrapar a los hogares pobres en un ciclo de dependencia que socava sus esfuerzos por salir de la pobreza (Shaturaev, 2021).

Los gobiernos a menudo desarrollan programas de bienestar social que tienen la intención de proporcionar un nivel de vida razonable a cada ciudadano. Estos regímenes proporcionan asistencia financiera a las personas necesitadas que no pueden obtener un sustento por razones como el desempleo, la discapacidad, la enfermedad, la vejez y la pérdida o la muerte del ganadero. A principios del siglo XX, los países desarrollados comenzaron a ofrecer servicios de bienestar organizados para los sectores desfavorecidos y de bajos ingresos de la sociedad con el fin de promover el desarrollo económico y



empresarial. En este contexto, los países en desarrollo como India se vieron obligados a formular e implementar de manera efectiva políticas de bienestar social para lograr la justicia social, la igualdad y el desarrollo económico (Chandrashekar, 2023).

En India, la primera iniciativa se dio en 1956 cuando la Comisión de Planificación constituyó un comité para investigar la viabilidad de formular un programa nacional de bienestar social para los sectores más débiles. En 1957, el comité presentó su informe al gobierno, a partir del cual se iniciaron proyectos piloto de represión en cinco estados. Más tarde, el Parlamento indio, en 1982, eligió un enfoque de múltiples objetivos para implementar su recién formulado programa nacional de bienestar social. El programa que comenzó con 1 proyecto de este tipo en un solo estado ha crecido rápidamente hasta convertirse en un esquema de desarrollo de áreas a nivel nacional para cubrir 73 lakh de hogares en 178 distritos (Chandrashekar, 2023).

El NWDPRRA pretendía mejorar las condiciones de vida de los pobres rurales de manera holística mediante medidas en varias esferas como la agricultura, la ganadería, el riego, la educación, la formación profesional y la salud. Se está investigando el impacto mejorado de los programas de bienestar social a través del desarrollo económico en varios aspectos del desarrollo comunitario en el área de bloques de un estado del norte de India. El esquema NWDPRRA se considera un programa de bienestar social representativo implementado en la zona. El impacto de este programa se evalúa en diversas comunidades en términos de aumento de ingresos, creación de activos, flujo de crédito, migración laboral, seguridad alimentaria y generación de empleo (Chandrashekar, 2023).

El programa NWDPRRA y el impacto comunitario están en aumento. Los aumentos en la seguridad alimentaria, la diversificación de ingresos, la creación de activos, el cambio en los salarios laborales, la conciencia socio-política y la integración entre las comunidades ocurren a través del desarrollo y el crecimiento económico, pero aún existe un crecimiento desigual entre las comunidades. Se espera que la comprensión de la rápida disminución



de la desigualdad económica entre comunidades pueda alentar a los planificadores, responsables de políticas y organismos de análisis a desarrollar modelos de evaluación más efectivos para los programas de desarrollo social y agrícola (Chandrashekar, 2023).

El objetivo básico de esta sección es conceptualizar y definir los programas de bienestar a través de la perspectiva del desarrollo comunitario. La primera subparte examina los fundamentos teóricos y normativos del concepto de programas de bienestar social y analiza diversas formas de sistemas de bienestar en su potencial contribución al desarrollo comunitario en el contexto local. La segunda subparte busca identificar y analizar los paradigmas subyacentes a los sistemas de bienestar en un examen de programas específicos de bienestar social. Aunque diversas doctrinas respaldan tanto la provisión de bienestar social liderada por el gobierno como la privada en diferentes contextos nacionales, se sostiene que en todos los casos los estados son responsables de garantizar el bienestar de sus ciudadanos. El enfoque de los estados de bienestar se ha ampliado recientemente, pasando de perseguir objetivos de seguridad social y justicia social orientados al individuo a investigar las implicaciones a nivel comunitario que pueden potenciar o detractor del proceso general de desarrollo comunitario. Esto ha llevado a un interés emergente en los sistemas de bienestar como un objetivo para (re)construir y remodelar comunidades directamente afectadas por políticas de economías en transición y tendencias de globalización (Ramkissoon, 2023).

Se examinan las tendencias globales que afectan a los sistemas de bienestar social y sus implicaciones locales para el desarrollo comunitario. El concepto de sistemas de bienestar se define y los regímenes de bienestar en todo el mundo se clasifican dentro de una tipología que distingue entre regímenes de bienestar liberal, conservador y socialdemócrata. El enfoque aquí está en los sistemas de bienestar social en economías de transición selectivamente de alto rendimiento e investigando los patrones de transición y pre-transición de esas economías nacionales. Se explora el proceso de transición de un sistema de bienestar social basado en reglas y egalitario a un sistema de bienestar basado



en necesidades en las antiguas y actuales repúblicas soviéticas. Aunque las condiciones restrictivas impuestas a estos países por el FMI y otras organizaciones occidentales son similares, su desarrollo económico y la naturaleza de los sistemas de bienestar social resultantes han seguido caminos relativamente distintos (Ramkissoon, 2023).

Ya sean llamados programas de bienestar, redes de seguridad social, redes de apoyo u organizaciones comunitarias, los programas de bienestar social tienen un impacto inmediato en la calidad de vida de los ciudadanos de una comunidad. Inicialmente, son los grupos más desfavorecidos socioeconómicamente en la comunidad los que dependen en mayor medida de su existencia. Prácticamente todos los programas de bienestar social están destinados a mejorar las condiciones socioeconómicas de sus beneficiarios mediante una mayor provisión de bienes y/o servicios transferidos a ese grupo de forma gratuita o a un costo reducido. Históricamente, los programas de bienestar desempeñaron algunos de los papeles más significativos en la transformación socioeconómica de la nación americana, tanto en términos de la legitimación de los poderes del estado como en la promoción del desarrollo económico. Sin embargo, los impactos locales de los programas de bienestar son fenómenos complejos que han sido conceptualizados relativamente poco en sus roles duales como agentes de desarrollo o estancamiento de las comunidades (Ramkissoon, 2023).

La evolución de los programas de bienestar social financiados específicamente por las unidades de gobierno local (UGLs) se remonta a la filosofía política de la autonomía local, tal como se establece en la Constitución de Filipinas de 1987. Se presenta el contexto de la "devolución" de los programas de bienestar social, incluyendo el establecimiento del Código de Gobierno Local, así como los problemas y preocupaciones comunes de las Unidades de Gobierno Local (UGLs) sobre el bienestar social durante la transición (McMurry, 2022).



El objetivo final del programa es ayudar a los pobres, especialmente a los más necesitados, y la lucha de la humanidad contra la pobreza es extremadamente antigua. Es de dos tipos, activo y pasivo, y el tipo pasivo consiste en ofrecer alivio – comida, ropa y refugio en tiempos de pérdida de medios de vida – a los afligidos, mientras que el tipo activo consiste en encontrar formas de ayudar y empoderar a los pobres para que puedan salir de su condición y vivir una vida de dignidad y prosperidad. Como tomadores de riesgos en redes de seguridad social, minimizadores de extremos, reguladores de la economía y socios en el desarrollo, las unidades de gobierno local (UGLs) desempeñan roles clave en la reducción de la pobreza y la mejora de la calidad de vida humana. Por lo tanto, es imperativo que las Unidades de Gobierno Local comprendan el contexto, las implicaciones y los desafíos de sus programas de bienestar social (McMurry, 2022).

En filosofía, las economías y modos anteriores flotarán en la superficie de la discusión, pero puede haber una oportunidad de que los niveles más profundos o posteriores sean pasados por alto. El hombre debe ser considerado como una persona real y no solo como una estadística o un abstracto. Así, el hombre no vive solo de alimento material, sino también de alimento cultural y religioso. Su vida en la tierra es temporal, pero será seguida por la eternidad en la que tendrá que rendir cuentas por su vida en la tierra y el tipo de hombre y ciudadano que fue. Él es social por naturaleza, siendo miembro de una sociedad o comunidad con obligaciones que deben ejercerse en respeto a la comunidad. La sociedad en su conjunto debe ser vista como una hermandad humana, con relaciones personales y sociales que existen entre sus miembros. Todos deben trabajar juntos por su bien común y la coexistencia armoniosa con el resto de la creación (McMurry, 2022).

Una sociedad enferma debe buscar sanación a través de sus mejores elementos trabajando por la justicia social, política y económica, para permitir una distribución y disfrute equitativos de los bienes destinados principalmente para todos. Todas las discusiones, programas y agencias de bienestar social a largo plazo deberían centrarse principalmente en el bien de la sociedad, y el acceso al fondo común debería basarse en



la necesidad en lugar de en la riqueza, el poder o las redes. La ciencia y la tecnología deben ayudar a producir más para satisfacer las necesidades de un número cada vez mayor de personas en Filipinas, que ahora cuenta con 95 millones de habitantes desde 2010 (McMurry, 2022).

Los programas de bienestar social tienen como objetivo proporcionar una red de seguridad para individuos y familias en necesidad. Existen varios tipos de programas de bienestar social, cada uno abordando áreas específicas de necesidad. Estos programas se pueden clasificar en tres categorías amplias: programas de apoyo a ingresos, programas de salud y programas de vivienda (Bitler et al., 2020).

Los programas de apoyo económico brindan asistencia financiera a individuos y familias en necesidad. Estos programas tienen como objetivo aliviar la pobreza y ayudar a individuos y familias a mantener un nivel mínimo de vida. Las formas comunes de programas de apoyo a los ingresos incluyen programas de asistencia en efectivo, programas de asistencia alimentaria y programas de seguro de desempleo. Los programas de asistencia en efectivo, como la Asistencia Temporal para Familias Necesitadas (TANF), proporcionan pagos mensuales en efectivo a individuos y familias de bajos ingresos con hijos que cumplen con los requisitos. Los programas de asistencia alimentaria, como el Programa de Asistencia Nutricional Suplementaria (SNAP), proporcionan beneficios mensuales a los hogares de bajos ingresos para ayudarles a comprar alimentos. Los programas de seguro de desempleo ofrecen beneficios en efectivo temporales a las personas elegibles que han perdido su trabajo sin que haya sido por su culpa (Bitler et al., 2020).

Los programas de atención médica tienen como objetivo brindar a las personas y familias de bajos ingresos acceso a servicios de salud asequibles. Estas iniciativas se centran en reducir las desigualdades en materia de salud y lograr mejores resultados de salud para grupos desfavorecidos específicos. Algunos ejemplos de programas de



atención médica pública son Medicaid, el Programa de Seguro Médico para Niños (CHIP) o los programas que pagan a los centros de salud calificados a nivel federal (FQHC). Medicaid es un programa financiado conjuntamente por el gobierno federal y los estados. Este programa está diseñado para aumentar la disponibilidad de cobertura médica para familias y personas de bajos ingresos que reúnen los requisitos. Este grupo de personas puede incluir a ancianos, mujeres embarazadas, niños y personas con discapacidades. El Programa de Seguro Médico para Niños (CHIP) brinda cobertura a niños sin seguro de familias con ingresos superiores a los niveles de Medicaid, pero demasiado bajos para comprar un seguro médico privado. Los FQHC son proveedores de atención médica basados en la comunidad que ofrecen servicios integrales de atención primaria y preventiva a poblaciones desatendidas, sin importar su capacidad de pago (Bitler et al., 2020).

Los programas de vivienda tienen como objetivo proporcionar viviendas seguras y asequibles para personas y familias de bajos ingresos. Estos programas tienen como objetivo reducir la falta de vivienda y la inestabilidad habitacional entre las poblaciones vulnerables. Los tipos comunes de programas de vivienda incluyen la vivienda pública, el Programa de Vales para Elección de Vivienda (Sección 8) y el programa de Crédito Fiscal para Vivienda de Bajos Ingresos (LIHTC). La vivienda pública es un programa financiado por el gobierno federal que ofrece viviendas de alquiler asequibles a familias de bajos ingresos, personas mayores y personas con discapacidades. El Programa de vales de elección de vivienda (Sección 8) es un programa financiado por el gobierno federal que brinda asistencia para el alquiler a hogares de bajos ingresos con el fin de ayudarlos a pagar una vivienda en el mercado privado. El programa de crédito fiscal para viviendas de bajos ingresos (LIHTC) es un programa de incentivos fiscales federales diseñado para alentar la construcción y rehabilitación de viviendas de alquiler asequibles para familias de bajos ingresos. También se lo denomina programa LIHTC. (Bitler et al., 2020).



Los programas de bienestar social son esenciales para garantizar el bienestar de las personas y las comunidades. Sin embargo, no todos los esfuerzos de bienestar social son efectivos. Hay componentes importantes que determinan la capacidad de desarrollo comunitario a través de programas de bienestar social (Artiles et al., 2021).

La accesibilidad y la inclusividad son componentes clave de los programas de bienestar social exitosos. Los programas de bienestar social deben ser fácilmente accesibles e inclusivos para los beneficiarios previstos. Los programas ineficaces pueden tener barreras como un proceso de inscripción complicado o la falta de conocimiento sobre el programa. El programa CFW se dirigió a poblaciones minoritarias socioeconómicas e ignoró a las personas con discapacidades, a los ancianos o a los hogares unipersonales que viven solos. El programa CFW debería dirigirse a poblaciones específicas para su monitoreo, asegurando que el programa sea inclusivo. Mejorar la accesibilidad incluye utilizar equipos móviles, tecnología y consideraciones lingüísticas. Proporcionar servicios directamente a áreas desfavorecidas asegura que los programas aborden problemas actuales. La accesibilidad no se trata solo de estar abierto a cualquiera, sino de llegar a poblaciones de difícil acceso (Artiles et al., 2021).

La sostenibilidad y la longevidad también son componentes importantes de los programas de bienestar social exitosos. Los programas de bienestar social deben ser sostenibles y a largo plazo. Las fuentes de financiamiento a corto plazo o las fuentes de fondos no comprometidos pueden llevar al desastre. Es importante apoyar programas durante varios años para desarrollar confianza y estabilizar las fuentes de financiamiento. Reconocer el valor del servicio y obtener fuentes de financiamiento de viveros gubernamentales, compras de terrenos o tarifas por servicio son clave. El desarrollo comunitario lleva tiempo, y tres años es un mínimo para programas efectivos. Sería útil medir el desarrollo comunitario en diez años y tener un grupo de control sin los servicios inicialmente. Estos componentes incluyen accesibilidad e inclusividad, sostenibilidad y longevidad (Artiles et al., 2021).



3.3. Marco conceptual

3.3.1. Adaptación

Una actuación eficaz en materia de resiliencia y adaptación al cambio es dable a una tarea compleja, donde se requiere esfuerzos coordinados desde los más altos niveles de gobierno hasta los hogares y las empresas. Los Principios de Adaptación ofrecen una guía para una adaptación eficaz al cambio, con orientaciones prácticas para el diseño, la aplicación y el seguimiento de las estrategias nacionales de adaptación (Hallegatte et al., 2020).

3.3.2. Conglomeración

Es considerada una mezcla con origen desconocido o también considerado la mezcla de diferentes componentes, con fragmentos en polvo (Gupta et al., 2021).

3.3.3. Cultura organizativa

La cultura organizativa influye significativamente en la generación del éxito mediante la aplicación de diversos tipos de cultura organizativa en las sociedades. El papel de la cultura en las personas proporciona valores culturales a los miembros de la sociedad, desarrollando una cultura aplicada y transmite la cultura a las personas. El propósito de esta terminología es revelar la existencia de la cultura organizativa (Lubis, y Hanum, 2020).

3.3.4. Desafíos

Los desafíos o retos son acciones que hacen referencia al enfrentamiento de la acción o confrontación de los hechos. Los retos en el contexto actual presentan cómo diseños de implantación en las organizaciones empresariales del futuro. (Mohamed, 2018).

3.3.5. Estímulos

Revisamos los datos sobre los estímulos sociales, es decir, sobre cómo las interacciones sociales con compañeros, subordinados, jefes, clientes y otros influyen en las decisiones de esfuerzo de los agentes en las organizaciones (Ashraf y Bandiera, 2018).



3.3.6. Holístico

Considerados paradigmas de innovación típicos actuales enfocados para todo el mundo, basándose en la sabiduría oriental y en las mejores prácticas de innovación, ofreciendo una definición correcta analizando sus connotaciones y resume la contribución teórica y las implicaciones políticas (Chen et al, 2018).

3.3.7. Innovación

Aunque la palabra en sí se ha convertido en un cliché, muchas empresas actuales todavía tienen dificultades con la innovación. Tal vez se deba a que la mitad de lo que se dice sobre la innovación termina siendo malinterpretado. Existe una mentalidad para la innovación, existe un marco para la innovación y existe una consecuencia de la innovación. Para realmente hacer realidad la innovación y los beneficios que se derivan de ella, comience por reconocer que la innovación es tres cosas diferentes: la innovación es un resultado, pero la innovación también es un proceso. Como resultado, la innovación se centra en el tipo de resultado logrado, como producto, proceso, marketing, modelo de negocio, cadena de suministro y innovación organizacional. (Kahn, 2018).

3.3.8. Inversión

Las estimaciones de los rendimientos de la inversión en educación, ha habido varias compilaciones en la literatura. La inversión es el acto de dar tiempo, dinero, o algo en referencia que sea valioso (Psacharopoulos y Patrinos, 2018).

3.3.9. Morfología

Es considerada parte de la lingüística la cual investiga y estudia todas las reglas gramaticales sea cual sea el idioma en donde se rige la flexión, la composición y la derivación de las palabras. También es considerado en el estudio de la biología la forma de evolución de los seres vivos (Booij, 2020).



3.3.10. Transparencia

Considerada la innovación en las empresas en donde impulsan la competitividad de las empresas como el crecimiento económico. Construyendo una novedosa base de datos empresariales. La transparencia fomenta directamente el esfuerzo innovador al reducir la preocupación por la carrera profesional de los directivos. Este efecto se debe a la función implícita de contratación de la transparencia: reduciendo la sensibilidad. La transparencia también aumenta la eficiencia innovadora por su función de gobernanza al facilitar la asignación eficiente del capital de Innovación y el Desarrollo (Zhong, 2018).



CAPÍTULO IV

HIPÓTESIS

4.1. Hipótesis general

El comercio informal y el desarrollo económico se relaciona significativamente en el distrito de Desaguadero, Puno, 2023.

4.2. Hipótesis específicas

El comercio informal se relaciona significativamente con el bienestar económico en el distrito de Desaguadero, Puno.

El comercio informal se relaciona significativamente con el bienestar social en el distrito de Desaguadero, Puno.

El desarrollo económico se relaciona significativamente con el desconocimiento tributario en el distrito de Desaguadero, Puno.

El desarrollo económico se relaciona significativamente con las políticas tributarias en el distrito de Desaguadero, Puno.



4.3. Variables

Variable 1: Comercio informal

- Desconocimiento tributario
- Políticas tributarias

Variable 2: Desarrollo económico

- Bienestar económico
- Bienestar social

4.4. Operacionalización de variables

Tabla 1
Operacionalización de variables

VARIABLE	DIMENSIONES	INDICADORES
Comercio informal	Desconocimiento tributario	Motivos económicos
		Control y organización de puestos de trabajo
	Políticas tributarias	Pandemia (covid-19 y demás variables)
		Bajo crecimiento económico
Desarrollo económico	Bienestar económico	Provisión de servicios sociales
		Promover el bienestar de la población
	Bienestar social	Limpieza de calles
		Ordenamiento público

Nota. Elaboración propia



CAPÍTULO V

PROCEDIMIENTO METODOLÓGICO DE LA INVESTIGACIÓN

5.1. Enfoque de la investigación

El trabajo de investigación tiene un enfoque cuantitativo ya que analiza datos cuantificables, gracias a la escala numérica de evaluación, ello con la finalidad de realizar estudios estadísticos de frecuencias, estadística inferencial y descriptiva, reflejados en tablas y gráficas para su mejor entendimiento (Hernández y Mendoza, 2018).

5.2. Método(s) aplicados a la investigación

La investigación aplica el método hipotético-deductivo, ya que para validar y evaluar la información recopilada se realiza la comprobación de hipótesis para verificar la realidad comprobando la veracidad de las deducciones propuestas. Adicionalmente, el análisis partirá de datos generales para obtener paulatinamente datos precisos (Hernández y Mendoza, 2018).

5.3. Tipo de investigación

La investigación es básica-teórica, ya que su objetivo principal es ampliar los aportes teóricos sobre las variables en estudio y generar conocimiento sobre su relación,



ello será estudiado en Desaguadero para esta investigación. Por lo tanto, este tipo de investigación es puramente teórica y no tiene fines prácticos directos (Hernández y Mendoza, 2018).

5.4. Nivel de investigación

La investigación se sitúa en el nivel correlacional, ya que su objetivo es estudiar la relación entre las variables objeto de estudio en su entorno real. Es decir, su prioridad es analizar la relación entre las variables estudiadas de acuerdo a la delimitación temporal y espacial de la investigación (Hernández y Mendoza, 2018).

5.5. Diseño de investigación

Dicha investigación se caracteriza por ser no experimental, ya que escudriña la relación entre variables sin manipularlas. Por el contrario, implica realizar un examen exhaustivo de cada variable dentro de su contexto genuino y auténtico, con el objetivo de comprender su interrelación (Hernández y Mendoza, 2018).

5.6. Población y muestra

5.6.1. Población

Conjunto de elementos, pueden ser personas, objetos u animales, con características generales en común que permiten englobarlos; de los cuales se desea conocer algún aspecto con la investigación (Hernández y Mendoza, 2018). Para este trabajo se considera una población de 8502 personas.

5.6.2. Muestra

La muestra es parte representativa de la población y para esta investigación está definida por la siguiente fórmula:

$$n = \frac{Z^2 * N * p * q}{e^2 * (N - 1) + Z^2 * p * q}$$

DONDE:



$N = 8502$
 $n = 93$
 $Z_{\alpha=0.05} = 1.96$ (al 95% de confianza)
 $p = 0.5$ (probabilidad de éxito).
 $q = 0.5$ (probabilidad de fracaso)
 $e = 0.05 = 5\%$ (error o precisión)

$$n = \frac{(1.96)^2 * 8502 * (0.5)(0.5)}{(0.05)^2 * (8502 - 1) + (1.96)^2 * (0.5)(0.5)}$$

$$n = 369$$

Por tanto, la muestra estaría conformada por 369 personas

5.7. Técnicas e instrumentos de recolección de datos

5.7.1. Técnica

Para la recopilación de información se utilizó la encuesta como técnica, la cual está conformada por varios ítems estructurados de acuerdo a las variables y dimensiones que se busca medir.

5.7.2. Instrumento

Conforme a la técnica escogida, el instrumento correspondiente es el cuestionario donde se plantea 36 enunciados que serán evaluados bajo una escala Likert de 5 niveles donde 5 es siempre y 1 es nunca.

5.8. Confiabilidad y Validez del instrumento

5.8.1. Confiabilidad

El instrumento es sometido a el análisis de fiabilidad de Alfa de Cronbach.

Tabla 2

Estadística de confiabilidad

Estadísticas de fiabilidad	
Alfa de Cronbach	N de elementos
,855	2

Nota. Elaboración propia

5.8.2. Validez

Respecto a la validez, el cuestionario paso por un juicio de expertos quienes evaluarán y darán las correcciones necesarias para certificar la validez para la aplicación.

5.9. Procedimiento de tratamiento de datos

Una vez validado el instrumento, se inició el proceso de recogida de datos aplicando el cuestionario a la muestra predeterminada. Posteriormente, se procesó los datos en Excel junto con el correspondiente análisis estadístico para generar los gráficos y tablas necesarios que ayudaron a la elaboración de conclusiones y recomendaciones.

5.10. Diseño de contrastación de hipótesis

Antes de verificar la teoría del investigador, se deben generar datos y evaluar su regularidad o irregularidad. La prueba de Kolmogorov-Smirnov se utiliza cuando el tamaño de la muestra es mayor a 50; La prueba de Shapiro Wilk (Galindo-Dom) se utiliza cuando el tamaño de la muestra es inferior a 50. Se utilizó una aplicación estadística llamada SPSS para procesar los datos de la prueba.

Esta investigación analizó a 369 personas que vivían en la zona de Desaguadero de Puno en 2023. Como había más de 50 personas, utilizamos una prueba llamada Kolmogorov-Smirnov.

Tabla 3

Prueba de normalidad

	Pruebas de normalidad					
	Kolmogorov-Smirnov ^a			Shapiro-Wilk		
	Estadístico	gl	Sig.	Estadístico	gl	Sig.
COMERCIO INFORMAL	,153	369	,000	,939	369	,000
DESARROLLO ECONÓMICO	,166	369	,000	,927	369	,000

a. Corrección de significación de Lilliefors

Nota. Elaboración propia basado en el procesamiento estadístico en SPSS.

5.10.1. Resultado de la prueba de hipótesis general

a) Plantear la hipótesis

Hipótesis Nula H0: El comercio informal y el desarrollo económico no se relaciona significativamente en el distrito de Desaguadero, Puno, 2023.

Hipótesis Alternativa H1: El comercio informal y el desarrollo económico se relaciona significativamente en el distrito de Desaguadero, Puno, 2023.

b) Establecer el nivel de significancia

$\alpha = 0.05 = 5\%$ (Margen de error)

c) Prueba estadística

Dado que los datos no tienen una distribución normal, la elección se basa en la prueba no paramétrica Tau b de Kendall. Esto se debe a que la prueba de normalidad indica que los datos no se ajustan a la distribución normal.

d) Criterio de decisión

Si p-valor (Sig.) < 0.05 se rechaza la Ho.

Si p-valor (Sig.) \geq 0.05 se acepta la Ho y se rechaza la H1

e) Decisión y conclusión estadística

Tabla 4

Prueba de hipótesis general

		Medidas simétricas			
		Valor	Error estándar asintótico ^a	T aproximada ^b	Significación aproximada
Ordinal por ordinal	Tau-b de Kendall	,585	,051	10,505	,000
N de casos válidos		369			

a. No se presupone la hipótesis nula.

b. Utilización del error estándar asintótico que presupone la hipótesis nula.

Nota. Elaboración propia basado en el procesamiento estadístico en SPSS.

**Interpretación:**

Como se muestra en la Tabla 4, el valor p (Sig.) es 0,000. Este valor es inferior al umbral de significación de 0,05 ($0,000 < 0,05$), lo que significa que se rechaza la hipótesis H_0 . En consecuencia, se aceptará la hipótesis H_1 con un margen de error del 5%.

5.10.2. Resultado de la prueba de hipótesis específica 1**a) Plantear la hipótesis**

Hipótesis Nula H_0 : El comercio informal no se relaciona significativamente con el bienestar económico en el distrito de Desaguadero, Puno.

Hipótesis Alterna H_1 : El comercio informal se relaciona significativamente con el bienestar económico en el distrito de Desaguadero, Puno.

b) Establecer el nivel de significancia

$\alpha = 0.05 = 5\%$ (Margen de error)

c) Prueba estadística

Dado que los datos no tienen una distribución normal, la elección se basa en la prueba no paramétrica Tau b de Kendall. Esto se debe a que la prueba de normalidad indica que los datos no se ajustan a la distribución normal.

d) Criterio de decisión

Si p-valor (Sig.) < 0.05 se rechaza la H_0 .

Si p-valor (Sig.) ≥ 0.05 se acepta la H_0 y se rechaza la H_1

e) Decisión y conclusión estadística**Tabla 5***Prueba de hipótesis específica 1*

		Medidas simétricas			
		Valor	Error estándar asintótico ^a	T aproximada ^b	Significación aproximada
Ordinal por ordinal	Tau-b de Kendall	,593	,043	13,156	,000
N de casos válidos		369			

a. No se presupone la hipótesis nula.

b. Utilización del error estándar asintótico que presupone la hipótesis nula.

Nota. Elaboración propia basado en el procesamiento estadístico en SPSS.

Interpretación:

Como se muestra en la Tabla 5, el valor p (Sig.) es 0,000. Este valor es inferior al umbral de significación de 0,05 ($0,000 < 0,05$), lo que significa que se rechaza la hipótesis H_0 . En consecuencia, se aceptará la hipótesis H_1 con un margen de error del 5%.

5.10.3. Resultado de la prueba de hipótesis específica 2**a) Plantear la hipótesis**

Hipótesis Nula H_0 : El comercio informal no se relaciona significativamente con el bienestar social en el distrito de Desaguadero, Puno.

Hipótesis Alterna H_1 : El comercio informal se relaciona significativamente con el bienestar social en el distrito de Desaguadero, Puno.

b) Establecer el nivel de significancia

$\alpha = 0.05 = 5\%$ (Margen de error)

c) Prueba estadística

Dado que los datos no tienen una distribución normal, la elección se basa en la prueba no paramétrica Tau b de Kendall. Esto se debe a que la prueba de normalidad indica que los datos no se ajustan a la distribución normal.

d) Criterio de decisión

Si p-valor (Sig.) < 0.05 se rechaza la Ho.

Si p-valor (Sig.) ≥ 0.05 se acepta la Ho y se rechaza la H1

e) Decisión y conclusión estadística

Tabla 6

Prueba de hipótesis específica 2

Medidas simétricas

		Valor	Error estándar asintótico ^a	T aproximada ^b	Significación aproximada
Ordinal por ordinal	Tau-b de Kendall	,556	,043	12,125	,000
N de casos válidos		369			

a. No se presupone la hipótesis nula.

b. Utilización del error estándar asintótico que presupone la hipótesis nula.

Nota. Elaboración propia basado en el procesamiento estadístico en SPSS.

Interpretación:

Como se muestra en la Tabla 6, el valor p (Sig.) es 0,000. Este valor es inferior al umbral de significación de 0,05 ($0,000 < 0,05$), lo que significa que se rechaza la hipótesis Ho. En consecuencia, se aceptará la hipótesis H1 con un margen de error del 5%.

5.10.4. Resultado de la prueba de hipótesis específica 3

a) Plantear la hipótesis

Hipótesis Nula H0: El desarrollo económico no se relaciona significativamente con el desconocimiento tributario en el distrito de Desaguadero, Puno.

Hipótesis Alternativa H1: El desarrollo económico se relaciona significativamente con el desconocimiento tributario en el distrito de Desaguadero, Puno.

b) Establecer el nivel de significancia

$\alpha = 0.05 = 5\%$ (Margen de error)

c) Prueba estadística

Dado que los datos no tienen una distribución normal, la elección se basa en la prueba no paramétrica Tau b de Kendall. Esto se debe a que la prueba de normalidad indica que los datos no se ajustan a la distribución normal.

d) Criterio de decisión

Si p-valor (Sig.) < 0.05 se rechaza la Ho.

Si p-valor (Sig.) \geq 0.05 se acepta la Ho y se rechaza la H1

e) Decisión y conclusión estadística

Tabla 7

Prueba de hipótesis específica 3

		Valor	Error estándar asintótico ^a	T aproximada ^b	Significación aproximada
Ordinal por ordinal	Tau-b de Kendall	,522	,043	11,150	,000
N de casos válidos		369			

a. No se presupone la hipótesis nula.

b. Utilización del error estándar asintótico que presupone la hipótesis nula.

Nota. Elaboración propia basado en el procesamiento estadístico en SPSS.

**Interpretación:**

Como se muestra en la Tabla 7, el valor p (Sig.) es 0,000. Este valor es inferior al umbral de significación de 0,05 ($0,000 < 0,05$), lo que significa que se rechaza la hipótesis H_0 . En consecuencia, se aceptará la hipótesis H_1 con un margen de error del 5%.

5.10.5. Resultado de la prueba de hipótesis específica 4**a) Plantear la hipótesis**

Hipótesis Nula H_0 : El desarrollo económico no se relaciona significativamente con las políticas tributarias en el distrito de Desaguadero, Puno.

Hipótesis Alternativa H_1 : El desarrollo económico se relaciona significativamente con las políticas tributarias en el distrito de Desaguadero, Puno.

b) Establecer el nivel de significancia

$\alpha = 0.05 = 5\%$ (Margen de error)

c) Prueba estadística

Dado que los datos no tienen una distribución normal, la elección se basa en la prueba no paramétrica Tau b de Kendall. Esto se debe a que la prueba de normalidad indica que los datos no se ajustan a la distribución normal.

d) Criterio de decisión

Si p-valor (Sig.) < 0.05 se rechaza la H_0 .

Si p-valor (Sig.) ≥ 0.05 se acepta la H_0 y se rechaza la H_1



e) Decisión y conclusión estadística

Tabla 8

Prueba de hipótesis específica 4

Medidas simétricas

		Valor	Error estándar asintótico ^a	T aproximada ^b	Significación aproximada
Ordinal por ordinal	Tau-b de Kendall	,512	,043	12,140	,000
N de casos válidos		369			

a. No se presupone la hipótesis nula.

b. Utilización del error estándar asintótico que presupone la hipótesis nula.

Nota. Elaboración propia basado en el procesamiento estadístico en SPSS.

Interpretación:

Como se muestra en la Tabla 7, el valor p (Sig.) es 0,000. Este valor es inferior al umbral de significación de 0,05 ($0,000 < 0,05$), lo que significa que se rechaza la hipótesis H_0 . En consecuencia, se aceptará la hipótesis H_1 con un margen de error del 5%.



CAPÍTULO VI

RESULTADOS Y DISCUSIÓN

6.1. Presentación de resultados

Tabla 9

Grados de correlación

Valor	Criterio
De -0.80 a -1.00	Correlación negativa muy fuerte
De -0.60 a -0.79	Correlación negativa considerable
De -0.40 a -0.59	Correlación negativa media
De -0.20 a -0.39	Correlación negativa débil
De 0.00 a -0.19	Correlación negativa muy débil
0.00	No existe correlación alguna entre las variables
De 0.00 a 0.19	Correlación positiva muy débil
De 0.20 a 0.39	Correlación positiva débil
De 0.40 a 0.59	Correlación positiva media
De 0.60 a 0.79	Correlación positiva considerablemente
De 0.80 a 1.00	Correlación positiva muy fuerte

Nota. Elaboración propia

6.1.1. Correlación general

Tabla 10

Correlación general

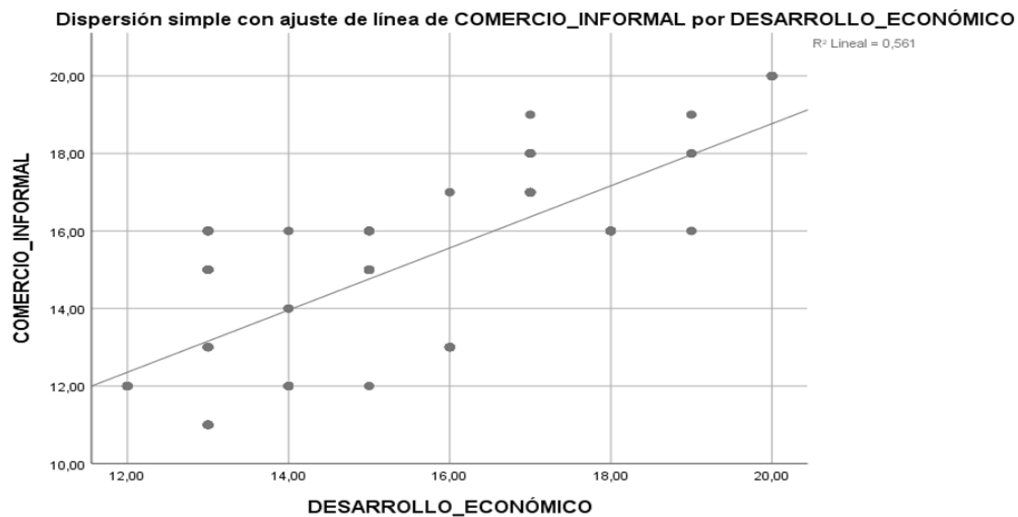
		Correlaciones		
			COMERCIO INFORMAL	DESARROLLO ECONÓMICO
Rho de Spearman	COMERCIO INFORMAL	Coeficiente de correlación	1,000	,738**
		Sig. (bilateral)	.	,000
	DESARROLLO ECONÓMICO	N	369	369
		Coeficiente de correlación	,738**	1,000
		Sig. (bilateral)	,000	.
		N	369	369

** . La correlación es significativa en el nivel 0,01 (bilateral).

Nota. Elaboración propia basado en el procesamiento estadístico en SPSS.

Figura 1

Correlación general



Nota. Elaboración propia basado en el procesamiento estadístico en SPSS.

Interpretación:

El resultado de la correlación Rho de Spearman es 0,738, lo que indica claramente que existe una correlación significativamente positiva entre ambas variables (Supo, 2017). Esto se puede observar en la Tabla 10 y en la Figura 1, donde

se muestra que la correlación es de 0,738. A efectos de conclusión, se ha determinado que existe una conexión positiva significativa con un nivel de confianza del 73,8% entre el comercio informal y el desarrollo económico en el distrito de Desaguadero, Puno, 2023.

6.1.2. Correlación específica 1

Tabla 11

Correlación específica 1

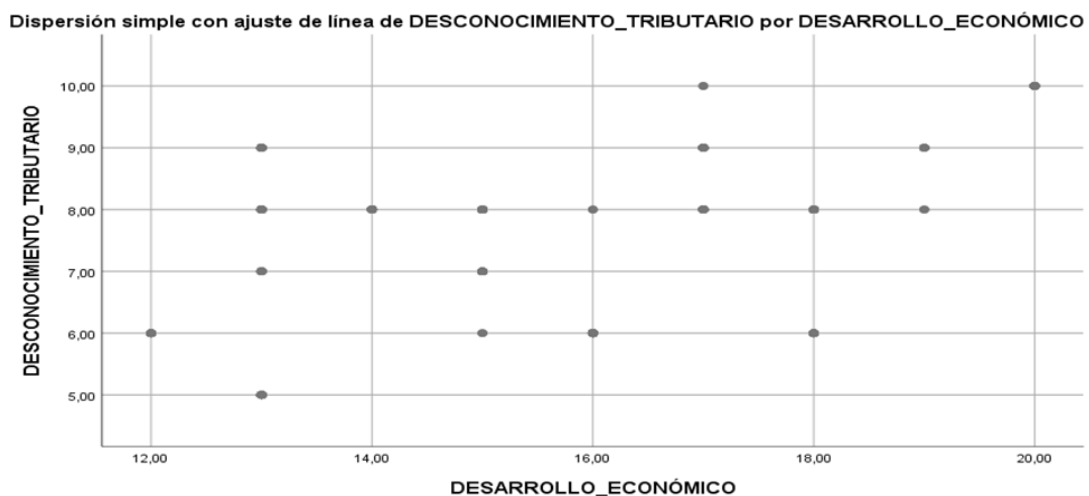
		Correlaciones		
			DESCONOCIMIE NTO TRIBUTARIO	DESARROLLO ECONÓMICO
Rho de Spearman	DESCONOCIMIENTO TRIBUTARIO	Coefficiente de correlación	1,000	,396**
		Sig. (bilateral)	.	,000
		N	369	369
	DESARROLLO ECONÓMICO	Coefficiente de correlación	,396**	1,000
		Sig. (bilateral)	,000	.
		N	369	369

** . La correlación es significativa en el nivel 0,01 (bilateral).

Nota. Elaboración propia basado en el procesamiento estadístico en SPSS.

Figura 2

Correlación específica 1



Nota. Elaboración propia basado en el procesamiento estadístico en SPSS.

Interpretación:

El resultado de la correlación Rho de Spearman es 0,396, lo que indica claramente que existe una correlación débil positiva entre ambas variables (Supo, 2017). Esto se puede observar en la Tabla 11 y en la Figura 2, donde se muestra que la correlación es de 0,396. A efectos de conclusión, se ha determinado que existe una conexión positiva débil con un nivel de confianza del 39.6% entre el desconocimiento tributario y el desarrollo económico en el distrito de Desaguadero, Puno, 2023.

6.1.3. Correlación específica 2

Tabla 12

Correlación específica 2

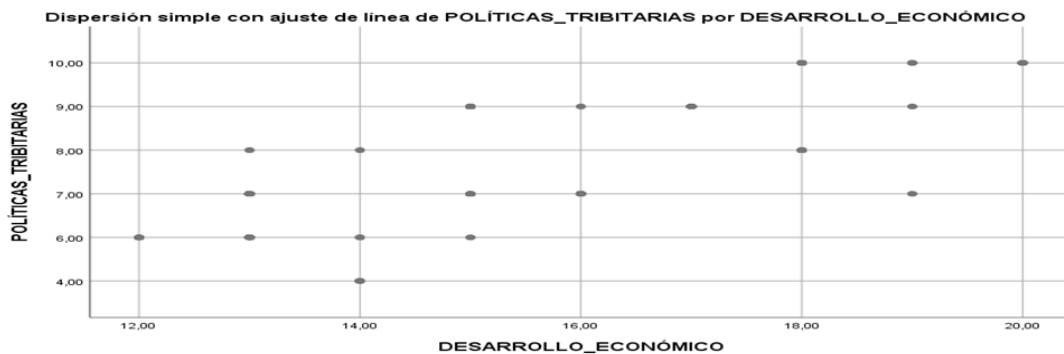
		Correlaciones		
			POLÍTICAS TRIBUTARIAS	DESARROLLO ECONÓMICO
Rho de Spearman	POLÍTICAS TRIBUTARIAS	Coeficiente de correlación	1,000	,811**
		Sig. (bilateral)	.	,000
		N	369	369
	DESARROLLO ECONÓMICO	Coeficiente de correlación	,811**	1,000
		Sig. (bilateral)	,000	.
		N	369	369

** La correlación es significativa en el nivel 0,01 (bilateral).

Nota. Elaboración propia basado en el procesamiento estadístico en SPSS.

Figura 3

Correlación específica 2



Nota. Elaboración propia basado en el procesamiento estadístico en SPSS.

Interpretación:

El resultado de la correlación Rho de Spearman es 0,811, lo que indica claramente que existe una correlación muy fuerte positiva entre ambas variables (Supo, 2017). Esto se puede observar en la Tabla 12 y en la Figura 3, donde se muestra que la correlación es de 0,811. A efectos de conclusión, se ha determinado que existe una conexión positiva muy fuerte con un nivel de confianza del 81.1% entre las políticas tributarias y el desarrollo económico en el distrito de Desaguadero, Puno, 2023.

6.1.4. Correlación específica 3**Tabla 13***Correlación específica 3*

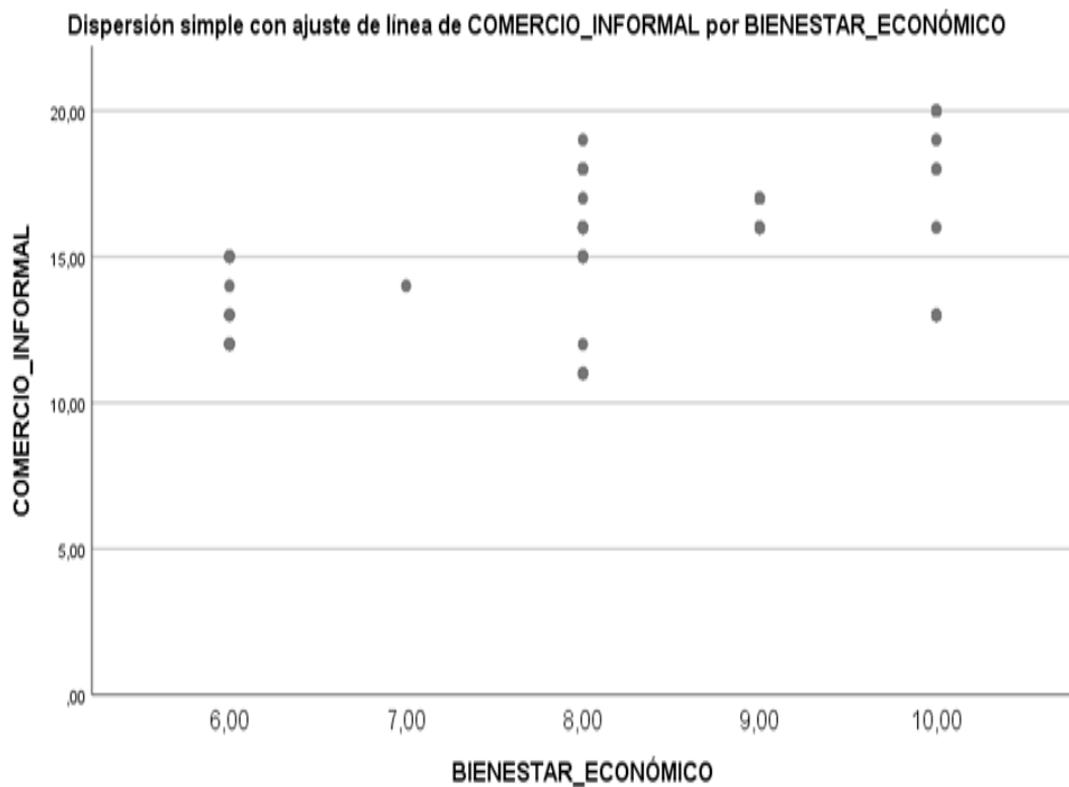
		Correlaciones		
			COMERCIO INFORMAL	BIENESTAR ECONÓMICO
Rho de Spearman	COMERCIO INFORMAL	Coeficiente de correlación	1,000	,475**
		Sig. (bilateral)	.	,000
		N	369	369
	BIENESTAR ECONÓMICO	Coeficiente de correlación	,475**	1,000
		Sig. (bilateral)	,000	.
		N	369	369

** . La correlación es significativa en el nivel 0,01 (bilateral).

Nota. Elaboración propia basado en el procesamiento estadístico en SPSS.

Figura 4

Correlación específica 3



Nota. Elaboración propia basado en el procesamiento estadístico en SPSS.

Interpretación:

El resultado de la correlación Rho de Spearman es 0,475, lo que indica claramente que existe una correlación media positiva entre ambas variables (Supo, 2017). Esto se puede observar en la Tabla 13 y en la Figura 4, donde se muestra que la correlación es de 0,475. A efectos de conclusión, se ha determinado que existe una conexión positiva media con un nivel de confianza del 47.5% entre el comercio informal y el bienestar económico en el distrito de Desaguadero, Puno, 2023.

6.1.5. Correlación específica 4

Tabla 14

Correlación específica 4

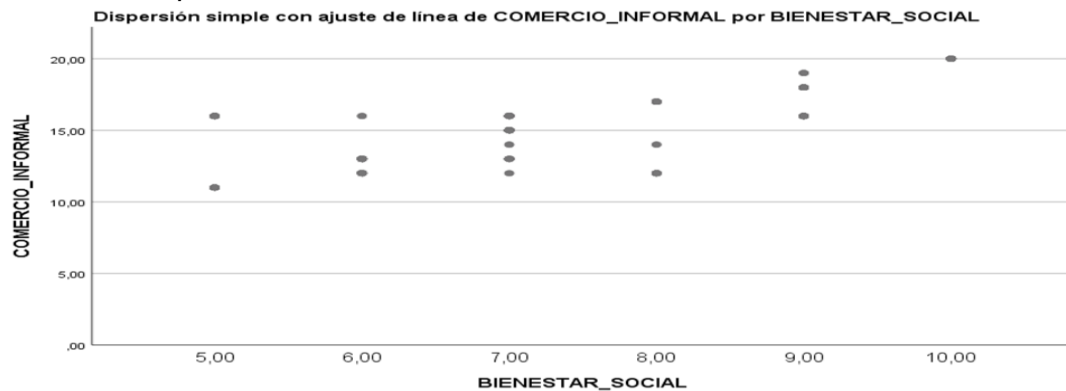
		Correlaciones		
			COMERCIO INFORMAL	BIENESTAR SOCIAL
Rho de Spearman	COMERCIO INFORMAL	Coeficiente de correlación	1,000	,710**
		Sig. (bilateral)	.	,000
	BIENESTAR SOCIAL	N	369	369
		Coeficiente de correlación	,710**	1,000
		Sig. (bilateral)	,000	.
		N	369	369

** . La correlación es significativa en el nivel 0,01 (bilateral).

Nota. Elaboración propia basado en el procesamiento estadístico en SPSS.

Figura 5

Correlación específica 4



Nota. Elaboración propia basado en el procesamiento estadístico en SPSS.

Interpretación:

El resultado de la correlación Rho de Spearman es 0,710, lo que indica claramente que existe una correlación considerable positiva entre ambas variables (Supo, 2017). Esto se puede observar en la Tabla 14 y en la Figura 5, donde se muestra que la correlación es de 0,710. A efectos de conclusión, se ha determinado que existe una conexión positiva media con un nivel de confianza del 71% entre el comercio informal y el bienestar social en el distrito de Desaguadero, Puno, 2023.



6.2. Discusión de los resultados

El presente trabajo de investigación tuvo como objetivo principal determinar la relación entre el comercio informal y el desarrollo económico en el distrito de Desaguadero, Puno, 2023. Frente a ello los resultados demostraron que existe una relación positiva considerablemente entre ambas variables según el resultado de correlación general es de 0.738; por tanto, se puede afirmar que el comercio informal en el distrito de Desaguadero, Puno, posee una correlación, en cuanto hace referencia al desarrollo económico en 73.8%; es así que se resalta la importancia de analizar cada una de las variables y la relación dentro del distrito de Desaguadero, Puno.

Este resultado coincide con el de Gallardo (2017) quien en su investigación resalta la importancia del comercio informal y su incidencia en el desarrollo económico del país, pues resalta que para formular el problema se realizó un análisis de la Reseña Histórica del Comercio Informal, y es allí donde se establecen las distinciones y afinidades entre las leyes ecuatorianas relativas al comercio informal. Tomando como referencia el estudio, fue posible confirmar la situación de la fuerza laboral informal en el Ecuador, incluyendo el desprecio que experimentan, la baja calidad de su trabajo y cómo logran sobrevivir en el día a día. Esto ha hecho posible conclusiones, sugerencias e ideas de reforma para la nación.

El primer objetivo específico fue analizar la relación entre el desconocimiento tributario y el desarrollo económico en el distrito de Desaguadero, Puno, 2023, en donde los resultados demostraron que existe una correlación positiva débil del 0.396 entre el desconocimiento tributario y el desarrollo económico. Lo cual concuerda con Ríos y Ipanaque, (2017) pues el resalta que ha utilizado un muestreo probabilístico de 118 empresarios para cada variable, se administró a los participantes en este estudio correlacional, descriptivo y transversal un cuestionario revisado por expertos que consta de veinte ítems, cinco de los cuales son opciones de respuesta. Los datos



fueron analizados mediante la prueba estadística del programa de coeficiente de correlación de Pearson. El trabajo de investigación es de dos variables con una población de 74.983 emprendedores. Los hallazgos mostraron que no existe correlación entre el comercio informal y el desarrollo empresarial, con un valor de (-0,051) y un valor significativo de 0,581.

El segundo objetivo específico fue determinar la relación entre las políticas tributarias y el desarrollo económico en el distrito de Desaguadero, Puno, 2023, en donde los resultados demostraron que existe una correlación positiva muy fuerte del 0.811 entre las políticas tributarias y el desarrollo económico, lo cual concuerda con Sarmiento (2022) que resalta en su investigación, a medida que se desarrolló el proyecto de investigación, hubo múltiples casos del mismo. La identificación de la incidencia que provoca la migración en el municipio distrital de Desaguadero fue uno de los objetivos específicos de la investigación. En el estudio se empleó un diseño de investigación cuantitativo, no experimental, de tipo transversal, descriptivo correlacional de alcance causal, que además debía determinar la incidencia del desempleo en el desarrollo económico, la incidencia del desconocimiento de las normas tributarias en el desarrollo económico y la Incidencia del crecimiento demográfico en el desarrollo económico.



CONCLUSIONES

PRIMERA: Respecto al objetivo general se menciona que el comercio informal y el desarrollo económico en el distrito de desaguadero, Puno, 2023, que, según la prueba de hipótesis, el valor p es 0,000, inferior al umbral de significación de 0,05 ($0,000 < 0,05$). En consecuencia, se rechaza la hipótesis nula (H_0) y se acepta la hipótesis alterna (H_1). La correlación Rho de Spearman entre las dos variables es de 0,738, lo que indica claramente una correlación positiva considerable.

SEGUNDA: Respecto al primer objetivo específico se menciona que el desconocimiento tributario y el desarrollo económico en el distrito de desaguadero, Puno, 2023, que, según la prueba de hipótesis, el valor p es 0,000, inferior al umbral de significación de 0,05 ($0,000 < 0,05$). En consecuencia, se rechaza la hipótesis nula (H_0) y se acepta la hipótesis alterna (H_1). La correlación Rho de Spearman entre las dos variables es de 0,738, lo que indica claramente una correlación positiva débil.

TERCERA: Respecto al segundo objetivo específico se menciona que las políticas tributarias y el desarrollo económico en el distrito de desaguadero, Puno, 2023, que, según la prueba de hipótesis, el valor p es 0,000, inferior al umbral de significación de 0,05 ($0,000 < 0,05$). En consecuencia, se rechaza la hipótesis nula (H_0) y se acepta la hipótesis alterna (H_1). La correlación Rho de Spearman entre las dos variables es de 0,811, lo que indica claramente una correlación positiva muy fuerte.

CUARTA: Respecto al tercer objetivo específico se menciona que el comercio informal y el bienestar económico en el distrito de desaguadero, Puno, 2023, que, según la prueba de hipótesis, el valor p es 0,000, inferior al umbral de significación de 0,05 ($0,000 < 0,05$). En consecuencia, se rechaza la



hipótesis nula (H_0) y se acepta la hipótesis alterna (H_1). La correlación Rho de Spearman entre las dos variables es de 0,475, lo que indica claramente una correlación positiva media.

QUINTA: Respecto al cuarto objetivo específico se menciona que el comercio informal y el bienestar social en el distrito de desaguadero, Puno, 2023, que, según la prueba de hipótesis, el valor p es 0,000, inferior al umbral de significación de 0,05 ($0,000 < 0,05$). En consecuencia, se rechaza la hipótesis nula (H_0) y se acepta la hipótesis alterna (H_1). La correlación Rho de Spearman entre las dos variables es de 0,710, lo que indica claramente una correlación positiva considerable.



RECOMENDACIONES

PRIMERA: A las personas y comerciantes del distrito de Desaguadero, Puno, 2023, que mejoren la situación de la informalidad, ya que el comercio informal hace daño a una nación, pese a que existe una correlación positiva considerablemente ya que según los resultados el comercio informal posee una correlación considerablemente con respecto al desarrollo económico, también se recomienda promover la formalización de los comerciantes informales mediante incentivos fiscales y simplificación de trámites, mejorar la infraestructura y los servicios públicos en las áreas de comercio informal, proveer educación y capacitación continua a los comerciantes informales, implementar políticas públicas que integren y apoyen al comercio informal.

SEGUNDA: A las personas y comerciantes del distrito de Desaguadero, Puno, 2023, que cambien y mejoren considerablemente la manera de pensar respecto a la informalidad como también la tributación que no es malo ya que según los resultados el desconocimiento tributario posee una correlación positiva débil con respecto al desarrollo económico. El desconocimiento tributario es un desafío significativo que puede obstaculizar el desarrollo económico en Desaguadero, también se recomienda la implementación de programas de educación tributaria para comerciantes y ciudadanos. Simplificar los trámites tributarios para facilitar el cumplimiento. Ofrecer incentivos fiscales para fomentar el cumplimiento tributario. Realizar campañas de sensibilización sobre la importancia de los impuestos para el desarrollo local. Aumentar la transparencia y rendición de cuentas en el uso de los ingresos tributarios.

TERCERA: A las personas y comerciantes del distrito de Desaguadero, Puno, 2023, que sigan perseverando con el desarrollo económico ya que tiene cierta



influencia e parentesco con respecto a las políticas tributarias, ya que estas están poseen una correlación positiva muy fuerte, también se recomienda para fomentar el desarrollo económico en Desaguadero, Puno, es crucial diseñar e implementar políticas tributarias que sean efectivas, equitativas y que promuevan el crecimiento económico. Ofrecer incentivos fiscales que promuevan la inversión y el crecimiento económico. Implementar políticas tributarias progresivas que reduzcan la desigualdad. Fomentar la cooperación y coordinación entre diferentes niveles de gobierno e instituciones.

CUARTA: A las personas y comerciantes del distrito de Desaguadero, Puno, 2023, que el comercio informal deben evitarlo ya que consigo viene varias cosas negativas como la delincuencia entre otras incidencias cosas perjudicando también el bienestar económico ya que tiene cierta influencia con respecto al comercio informal, ya que ambas poseen una correlación positiva débil, también se recomienda que el comercio informal en Desaguadero, Puno, juega un papel crucial en la economía local, proporcionando empleo y bienes esenciales a la comunidad. Sin embargo, para maximizar su contribución al bienestar económico, es fundamental abordar ciertos desafíos y aprovechar oportunidades. Mejorar la infraestructura y los servicios en las áreas de comercio informal. Prover educación y capacitación continua a los comerciantes informales. Fortalecer la cooperación transfronteriza con Bolivia para mejorar el comercio informal. Implementar políticas públicas que integren y apoyen al comercio informal.

QUINTA: A las personas y comerciantes del distrito de Desaguadero, Puno, 2023, que el comercio informal afecta considerablemente al bienestar social ya que poseen un parentesco entre personas y la comunidad, ambos poseen cierta influencia con una correlación positiva considerablemente, también se



recomienda que el comercio informal en Desaguadero, Puno, es vital para la economía local, proporcionando ingresos y empleo a muchos residentes. Sin embargo, también presenta desafíos que deben abordarse para mejorar el bienestar social de la comunidad. Implementar políticas y programas que promuevan el bienestar social de los comerciantes y sus familias. Mejorar la seguridad en las áreas de comercio informal para proteger a los comerciantes y a los clientes. En Desaguadero puede mejorar significativamente las condiciones del comercio informal y, a su vez, el bienestar social de la comunidad, promoviendo un desarrollo más inclusivo y sostenible.



REFERENCIAS

- Abid, M. (2019). Estimating the Size of the Informal Trade Across the World: Evidence from a MIMIC Approach. *Journal of the Knowledge Economy*, 1-52.
<https://doi.org/10.1007/S13132-017-0469-X>.
- Acevedo, H. L. (2020). El comercio informal, una oportunidad de trabajo para jóvenes en Santiago de Chile. *Laboratorio: revista de estudios sobre cambio estructural y desigualdad social*, (30), 158-185.
https://d1wqtxts1xzle7.cloudfront.net/111956777/pdf-libre.pdf?1709223718=&response-content-disposition=inline%3B+filename%3DEI_comercio_informal_una_oportunidad_de.pdf&Expires=1719412439&Signature=SUyHLBjsUEVBFkAOv6p-DleqyQvRBSiPRW5DsJLjyprmUW3LswZGLdo605ClvvjIwBYRisWD2YBqPxxkW7VulbUh1kaqvCEo9Vn5DbD~1INLrIQME~bF1J4rUa8JqvsfA~mvp5Ahw~8v1Uzlonjk7x-F9z3sFNxue8zzK-feXpHJRAQ52Nhl4qjccx~BjLzUJY3DEs3XWzlst-JwDYIjd~d1Mh9C1Coy~5ZbFIQAms-BGQx32mtDUmCiPY5CSRhhaEesyxeDDQb7~P-Pd3ur~Ms5UiMX~QTli6mO1dLwL2ZWQePWxg5b6VBKJNKFuvnPkuOGbNnIYIMMb9EEeOsFKJg__&Key-Pair-Id=APKAJLOHF5GGSLRBV4ZA
- Akter, S., Motamarri, S., Hani, U., Shams, R., Fernando, M., Babu, M. M., & Shen, K. N. (2020). Building dynamic service analytics capabilities for the digital marketplace. *Journal of Business Research*, 118, 177-188.
<https://doi.org/10.1016/j.jbusres.2020.06.016>
- Aldava Postillo, N., Becerra Penas, F. R., & Berrios Papas, Y. (2020). *El desempleo como causa del comercio informal en la ciudad de Huánuco para el periodo 2011-2018*. [Tesis de Licenciatura, Universidad Nacional Hermilio Valdizán]. Repositorio Institucional Universidad Nacional Hermilio Valdizán.
<https://hdl.handle.net/20.500.13080/5900>



- Amar, S., & Pratama, I. (2020). Exploring the link between income inequality, poverty reduction and economic growth: An ASEAN perspective. *International Journal of Innovation, Creativity and Change*, 11(2), 24-41. https://d1wqtxts1xzle7.cloudfront.net/89281235/11202_Amar_2020_E_R-libre.pdf?1659674963=&response-content-disposition=inline%3B+filename%3DExploring_the_Link_between_Income_Inequa.pdf&Expires=1725499983&Signature=Xju9HucC52s6l6EQRw4AFhO9q1Ulv5Xujb7~9LBaH4p7LQKR7oP47pJCxZvQuN55vWP~Ccm32TOKCJHAEBfnmle-IPEiJDibDzreg1ZW5G8EXnjmKyV6910Vu6uV29sQUUereGjWTq5TM82osVCpID6Dxjx2Xc3bSjfgngnDzHcCw4HQRlNEFDXGdII-nSDVRehJ1yEdDH3P281QICIFVOpReJ3EQiCkNGGp9mUpV2Cg2pOoAeycTOcVcL4QLm-uhZvvnvQV~C~IA61Q8NUNzMLOp147AmTvyBNF2wb~KiNsYkjnLOK8VJKYs6DoZzpNJ2cjh9~gJ8miLEhoz3pzA__&Key-Pair-Id=APKAJLOHF5GGSLRBV4ZA
- Apaza Gómez, N. M. (2022). *Factores socioeconómicos que inciden en el empleo informal en la ciudad de Juliaca, en el año 2020*. [Tesis de Licenciatura, Universidad Nacional de Juliaca]. Repositorio Institucional Universidad Nacional de Juliaca. <http://repositorio.unaj.edu.pe:8080/handle/UNAJ/234>
- Artiles, A. J., Harris-Murri, N., & Rostenberg, D. (2021). Inclusion as social justice: Critical notes on discourses, assumptions, and the road ahead. In *Inclusive Schooling Practices* Tip V 45# 3 (pp. 260-268). Routledge. <https://www.taylorfrancis.com/chapters/edit/10.4324/9780203764121-8/inclusion-social-justice-critical-notes-discourses-assumptions-road-ahead-alfredo-artiles-nancy-harris-murri-dalia-rostenberg>
- Ashraf, N., & Bandiera, O. (2018). Social incentives in organizations. *Annual Review of Economics*, 10, 439-463. <https://doi.org/10.1146/annurev-economics-063016-104324>



- Barannyk, L., Dobrovolska, O., Taranenko, V., Koriahina, T., & Rybalchenko, L. (2021). Personal income tax as a tool for implementing state social policy. doi:10.21511/imfi.18(2).2021.23
- Bensassi, S., Jarreau, J., & Mitaritonna, C. (2019). Regional integration and informal trade in Africa: Evidence from Benin's borders. *Journal of African Economies*, 28(1), 89-118. <https://doi.org/10.1093/jae/ejy016>
- Bilan, Y., Mishchuk, H., Samoliuk, N., & Yurchyk, H. (2020). Impact of income distribution on social and economic well-being of the state. *Sustainability*, 12(1), 429. <https://doi.org/10.3390/su12010429>
- Biscontini, T. J. (2023). Overpopulation. *Salem Press Encyclopedia*. <https://search.ebscohost.com/login.aspx?direct=true&AuthType=ip,sso&db=ers&AN=98402164&lang=es&site=eds-live&scope=site>
- Bitler, M., Hoynes, H. W., & Schanzenbach, D. W. (2020). The social safety net in the wake of COVID-19 (No. w27796). National Bureau of Economic Research. DOI 10.3386/w27796
- Blustein, D. L., Duffy, R., Ferreira, J. A., Cohen-Scali, V., Cinamon, R. G., & Allan, B. A. (2020). Unemployment in the time of COVID-19: A research agenda. *Journal of Vocational Behavior*, 119, 103436. <https://doi.org/10.1016/j.jvb.2020.103436>
- Booij, G. E. (2020). Dutch morphology. In *Dutch Morphology*. De Gruyter. <https://doi.org/10.1515/9783112327708>
- Brandl, K., E Moore, C Meyer, J Doh - *Journal of International Business* ..., 2021 - Springer. The impact of multinational enterprises on community informal institutions and rural poverty. <https://doi.org/10.1057/s41267-020-00400-3>
- Cain, J. G., & Montaña, V. S. E. (2021). Measures of Tax Compliance among Small and Medium Enterprises in Tagum City: an Exploratory Factor Analysis. <https://www.theijbmt.com/archive/0938/387174871.pdf>



- Calazacon Roman, R. J. (2020). *El comercio informal ambulante y su incidencia en la economía de Santo Domingo*. [Tesis de Licenciatura, Universidad Regional Autónoma de los Andes]. Repositorio Institucional Universidad Regional Autónoma de los Andes.
- Cerdán Marín, J. E., & Deza Navarrete, Y. M. (2018). *Comercio informal: organización y actividad laboral del comerciante de comida preparada. caso Chiclayo*. [Tesis de Doctorado, Universidad Nacional Pedro Ruiz Gallo]. Repositorio Institucional Universidad Nacional Pedro Ruiz Gallo. <https://hdl.handle.net/20.500.12893/2911>
- Chandrashekar, H. (2023). Watershed development programme in Karnataka: An overview. *Agricultural Sector in India*, 73-86. <https://www.taylorfrancis.com/chapters/edit/10.4324/9781003434672-7/watershed-development-programme-karnataka-chandrashekar>
- Chen, J., Yin, X., & Mei, L. (2018). Holistic innovation: An emerging innovation paradigm. *International Journal of Innovation Studies*, 2(1), 1-13. <https://doi.org/10.1016/j.ijis.2018.02.001>
- Clark, W. A. (2020). *Human Migration*. Reprint. Edited by Grant Ian Thrall. WVU Research Repository, 2020. <https://researchrepository.wvu.edu/cgi/viewcontent.cgi?article=1011&context=rri-web-book>
- Coyle, D. (2020). GDP. Princeton University Press. <https://jwmason.org/wp-content/uploads/2021/01/Coyle-GDP-ch.-1.pdf>
- Cristobal Rojas, L. L., & Bernachea Monago, E. S. (2018). El empleo informal y su influencia en el producto interno bruto en el Perú 2010-2017. Tesis de Licenciatura, Universidad Nacional Daniel Alcides Carrión]. Repositorio Institucional Universidad Nacional Daniel Alcides Carrión. <http://repositorio.undac.edu.pe/handle/undac/403>
- Devereux, M. P., Auerbach, A. J., Keen, M., Oosterhuis, P., Vella, J., & Schön, W. (2020). *Taxing profit in a global economy*. Oxford University Press.



https://books.google.es/books?hl=es&lr=&id=DcoQEAAAQBAJ&oi=fnd&pg=PP1&dq=MP+Devereux,+AJ+Auerbach,+M+Keen,+P+Oosterhuis%E2%80%A6+-+2020+-+books.google.com.+Taxing+profit+in+a+global+economy&ots=TWiQuCyK-c&sig=vkahRrLO9lc1T8VUOGtc8UYa_KE#v=onepage&q&f=false

Fernández, G. M. Q., Nina, V. D. A., Villa, M. V. V., & Flores, R. V. (2020). Comercio informal en ciudades intermedias del Ecuador: Efectos socioeconómicos y tributarios. *Revista de Ciencias Sociales*, 26(3), 207-230. <https://www.redalyc.org/journal/280/28063519016/html/>

Fox, M. J. V., & Erickson, J. D. (2018). Genuine economic progress in the United States: A fifty state study and comparative assessment. *Ecological Economics*, 147, 29-35. <https://doi.org/10.1016/j.ecolecon.2018.01.002>

Gallardo Avendaño, M. J. (2021). *Comercio informal y su incidencia en el desarrollo económico del país. Tesis. Universidad Nacional de Loja, Loja*. [Tesis de Licenciatura, Universidad Nacional de Loja]. Repositorio Institucional Universidad Nacional de Loja. https://dspace.unl.edu.ec/jspui/bitstream/123456789/23766/1/Mayda%20Jaqueline_Gallardo%20Avenda%C3%B1o%20%282%29.pdf

Graafland, J., & Verbruggen, H. (2022). Free-market, perfect market and welfare state perspectives on “good” markets: An empirical test. *Applied Research in Quality of Life*, 17(2), 1113-1136. <https://doi.org/10.1007/s11482-021-09946-2>

Gupta, A., Pachauri, A., Pachauri, P., Singh, S. V., Chaturvedi, P., & Sharma, S. (2021, November). A review on conglomeration of Technologies for Smart Cities. *In 2021 International Conference on Technological Advancements and Innovations (ICTAI)* (pp. 526-530). IEEE. DOI: 10.1109/ICTAI53825.2021.9673458

Hallegatte, S., Rentschler, J., & Rozenberg, J. (2020). *Adaptation principles*. <http://hdl.handle.net/10986/34780>



- Isla Dionicio, I. O. (2019). Problemática socio-ambiental, antes el comercio informal en los principales mercados del distrito de Huánuco. [Tesis de Licenciatura, Universidad Nacional Hermilio Valdizán]. Repositorio Institucional Universidad Nacional Hermilio Valdizán. <https://hdl.handle.net/20.500.13080/5120>
- Jaborova, M. (2021). The Importance Of Innovative Technologies In The Social Development Of Society. *ЭКОНОМИКА И СОЦИУМ*, (6-1), 129-132. <https://www.elibrary.ru/item.asp?id=46393040>
- Jaroslav Mihalik, & Jakub Bardovic. (2019). Migration: The Challenge of European States. *ibidem*. <https://search.ebscohost.com/login.aspx?direct=true&AuthType=ip,sso&db=nlebk&AN=2117498&lang=es&site=eds-live&scope=site>
- Kabonga, I., Zvokumba, K., Nyagadza, B., & Dube, E. (2021). Swimming Against the Tide: Young Informal Traders' Survival Strategies in a Competitive Business Environment in Zimbabwe. *Youth & Society*, 55, 280 - 299. <https://doi.org/10.1177/0044118X211044524>.
- Kahn, K. B. (2018). Understanding innovation. *Business Horizons*, 61(3), 453-460. <https://doi.org/10.1016/j.bushor.2018.01.011>
- Kim, J., Wang, M., Park, D., & Petalcorin, C. C. (2021). Fiscal policy and economic growth: some evidence from China. *Review of World Economics*, 157(3), 555-582. <https://doi.org/10.1007/s10290-021-00414-5>
- Leal Filho, W., Lovren, V. O., Will, M., Salvia, A. L., & Frankenberger, F. (2021). Poverty: A central barrier to the implementation of the UN Sustainable Development Goals. *Environmental Science & Policy*, 125, 96-104. <https://doi.org/10.1016/j.envsci.2021.08.020>
- León Mego, G. A. (2023). Impacto económico del comercio informal de los ambulantes de Chachapoyas, 2021. [Tesis de Licenciatura, Universidad Nacional Toribio Rodríguez de Mendoza de Amazonas]. Repositorio Institucional Universidad



- Nacional Toribio Rodríguez de Mendoza de Amazonas
https://dspace.unl.edu.ec/jspui/bitstream/123456789/23766/1/Mayda%20Jaqueline_Gallardo%20Avenda%C3%B1o%20%282%29.pdf
- Lubis, F. R., & Hanum, F. (2020, December). Organizational culture. In *2nd Yogyakarta International Conference on Educational Management/Administration and Pedagogy (YICEMAP 2019)* (pp. 88-91). Atlantis Press. DOI: 10.2991/assehr.k.201221.020
- Luna-Nemecio, J., Tobón, S., & Juárez-Hernández, L. G. (2020). Sustainability-based on socioformation and complex thought or sustainable social development. *Resources, Environment and Sustainability*, 2, 100007.
<https://doi.org/10.1016/j.resenv.2020.100007>
- Li, Y., Kong, D., Fu, Y., Sussman, M. R., & Wu, H. (2020). The effect of developmental and environmental factors on secondary metabolites in medicinal plants. *Plant Physiology and Biochemistry*, 148, 80-89.
<https://doi.org/10.1016/j.plaphy.2020.01.006>
- Madichie, N. O., Nkamnebe, A. D., & Ekanem, I. U. (2020). Marketing in the informal economy: an entrepreneurial perspective and research agenda. *Entrepreneurship Marketing*, 412-428.
<https://www.taylorfrancis.com/chapters/edit/10.4324/9780429505461-26/marketing-informal-economy-nnamdi-madichie-anayo-nkamnebe-ignatius-ekanem>
- McMurry, N. (2022). From recognition to integration: Indigenous autonomy, state authority, and national identity in the Philippines. *American Political Science Review*, 116(2), 547-563. <https://doi.org/10.1017/S0003055421001039>
- Meagher, K. (2018). Cannibalizing the informal economy: Frugal innovation and economic inclusion in Africa. *The European Journal of Development Research*, 30, 17-33.
<https://doi.org/10.1057/s41287-017-0113-4>



- Mohamed, M. (2018). Challenges and benefits of industry 4.0: An overview. *International Journal of Supply and Operations Management*, 5(3), 256-265. Doi: 10.22034/2018.3.7
- Morales, M. S., Cook, E. R., Barichivich, J., Christie, D. A., Villalba, R., LeQuesne, C., ... & Boninsegna, J. A. (2020). Six hundred years of South American tree rings reveal an increase in severe hydroclimatic events since mid-20th century. *Proceedings of the National Academy of Sciences*, 117(29), 16816-16823. <https://doi.org/10.1073/pnas.2002411117>
- Muñoz, O., & Castro, B. (2021). The functionality of informal trade in the creation of political power. *International Journal of Research in Business and Social Science* (2147-4478). <https://doi.org/10.20525/ijrbs.v10i7.1394>.
- Navarrete-Hernández, P., Alford, M., & Toro, F. (2023). Inclusive informal-to-informal trade: the poverty alleviation potential of street vendors' trade networks in Santiago de Chile. *Third World Quarterly*, 1-21. <https://doi.org/10.1080/01436597.2023.2208060>
- Opstoel, K., Chapelle, L., Prins, F. J., De Meester, A., Haerens, L., van Tartwijk, J., & De Martelaer, K. (2020). Personal and social development in physical education and sports: A review study. *European Physical Education Review*, 26(4), 797-813. DOI: 10.1177/1356336X19882054
- Orellana Ortiz, S. y Guin Cabrera H. J. (2019). *El comercio informal y su incidencia en la economía del Cantón Milagro Providencia del Guayas*. [Tesis de Licenciatura, Universidad Estatal de Milagro]. Repositorio Institucional Universidad Estatal de Milagro. <http://repositorio.unemi.edu.ec/handle/123456789/4914>
- Osberg, L. (2024). Index of Economic Well-Being. In *Encyclopedia of Quality of Life and Well-Being Research* (pp. 3436-3438). Cham: Springer International Publishing. https://doi.org/10.1007/978-3-031-17299-1_1403
- Psacharopoulos, G., & Patrinos, H. A. (2018). *Returns to investment in education*. <http://hdl.handle.net/10986/30154>



- Ramirez Bernal, R. A. (2019). La informalidad del comercio en el Perú. [Tesis de Licenciatura, Universidad Nacional Toribio Rodríguez de Mendoza de Amazonas]. Repositorio Institucional Universidad Nacional Toribio Rodríguez de Mendoza de Amazonas. <https://hdl.handle.net/20.500.14077/1844>
- Ramkisson, H. (2023). Perceived social impacts of tourism and quality-of-life: A new conceptual model. *Journal of Sustainable Tourism*, 31(2), 442-459. <https://doi.org/10.1080/09669582.2020.1858091>
- Riisgaard, L. (2021). 6 Informal trader associations in Tanzania—providing limited but much-needed informal social protection. *Social Protection and Informal Workers in Sub-Saharan Africa*, 122. DOI: 10.4324/9781003173694
- Rios Carbajal, A. G. y Ipanaque Reátegui, L. E. (2017). *El comercio informal y el desarrollo empresarial en el distrito de Callería – Coronel Portillo, 2017*. [Tesis de Licenciatura, Universidad Nacional de Ucayali]. Repositorio Institucional Universidad Nacional de Ucayali. <http://repositorio.unu.edu.pe/handle/UNU/3550>
- Rolfe S., L Garnham, J Godwin, I Anderson... - BMC Public Health, 2020 - Springer. Housing as a social determinant of health and wellbeing: Developing an empirically-informed realist theoretical framework
- Sachs, J. D., Flanagan, O., Sorondo, M. S., Vendley, W., Annett, A., & Thorson, J. (Eds.). (2022). *Ethics in action for sustainable development*. Columbia University Press. <https://doi.org/10.7312/sach20286>
- Salazar Zúñiga, M. C. (2023). *Implicaciones del Comercio Informal en el contexto del modelo de Desarrollo Local en la ciudad de Riobamba* [Tesis de maestría, Universidad Nacional de Chimborazo]. Repositorio UNC <http://dspace.unach.edu.ec/handle/51000/10348>
- Sarmiento Delgado, J. Y. (2022). *Comercio informal y su incidencia en el desarrollo económico en la Municipalidad Distrital de Desaguadero–Puno 2020*. [Tesis de



- Maestría, Universidad César Vallejo]. Repositorio Institucional Universidad César Vallejo. <https://hdl.handle.net/20.500.12692/83119>
- Schafer, E. D. (2023). South Korea's economic expansion. *Salem Press Encyclopedia of Science*.
<https://search.ebscohost.com/login.aspx?direct=true&AuthType=ip,sso&db=ers&AN=89474887&lang=es&site=eds-live&scope=site>.
- Siregar, E., Mawengkang, H., Nababan, E. B., & Wanto, A. (2019, August). Analysis of Backpropagation Method with Sigmoid Bipolar and Linear Function in Prediction of Population Growth. In *Journal of Physics: Conference Series* (Vol. 1255, No. 1, p. 012023). IOP Publishing. doi:10.1088/1742-6596/1255/1/012023
- Shaturaev, J. (2021). indonesia: superior policies and management for better education (Community development through Education). Архив научных исследований, 1(1). https://www.researchgate.net/profile/Jakhongir-Shaturaev/publication/357271101_INDONESIA_SUPERIOR_POLICIES_AND_MANAGEMENT_FOR_BETTER_EDUCATION_Community_development_through_Education/links/61c46705abcb1b520adb0438/INDONESIA-SUPERIOR-POLICIES-AND-MANAGEMENT-FOR-BETTER-EDUCATION-Community-development-through-Education.pdf
- Sosa Quispe, K. X. (2016). *Factores determinantes de los ingresos del comercio informal en la ciudad de Puno 2016*. [Tesis de Licenciatura, Universidad Nacional del Altiplano]. Repositorio Institucional Universidad Nacional del Altiplano. <https://repositorioslatinoamericanos.uchile.cl/handle/2250/3275435>
- Su, J., Su, K., & Wang, S. (2021). Does the digital economy promote industrial structural upgrading?—A test of mediating effects based on heterogeneous technological innovation. *Sustainability*, 13(18), 10105. <https://doi.org/10.3390/su131810105>
- Stantcheva, S. (2021). Understanding tax policy: How do people reason?. *The Quarterly Journal of Economics*, 136(4), 2309-2369. <https://doi.org/10.1093/qje/qjab033>



- Toksoy, H. (2021). Informal Economies and International Trade. .
<https://doi.org/10.32920/ryerson.14649864>.
- Tyson, E. (2023). Personal finance for dummies. John Wiley & Sons.
https://books.google.es/books?hl=es&lr=&id=k8jSEAAAQBAJ&oi=fnd&pg=PA3&dq=E+Tyson++2023++books.google.com.+Personal+finance+for+dummies.&ots=YJPV9C11kl&sig=plvbNQQdWPtg2_Xyqb1qY8nfRS4#v=onepage&q=E%20Tyson%20-%202023%20-%20books.google.com.%20Personal%20finance%20for%20dummies.&f=false
- Vinke, K., Bergmann, J., Blocher, J., Upadhyay, H., & Hoffmann, R. (2020). Migration as adaptation?. *Migration Studies*, 8(4), 626-634.
<https://doi.org/10.1093/migration/mnaa029>
- Zhang, X., Shen, J., Sun, Y., Zhou, C., & Yang, Y. (2023). Formation of city regions from bottom-up initiatives: Investigating coalitional developmentalism in the Pearl River Delta. *Annals of the American Association of Geographers*, 113(3), 700-716.
<https://doi.org/10.1080/24694452.2022.2130868>
- Zhong, R. I. (2018). Transparency and firm innovation. *Journal of Accounting and Economics*, 66(1), 67-93. <https://doi.org/10.1016/j.jacceco.2018.02.001>
- Zwijnenburg, J., Bournot, S., Grahn, D., & Guidetti, E. (2021). Distribution of household income, consumption and saving in line with national accounts: Methodology and results from the 2020 collection round.



ANEXOS



Anexo 1: Matriz de consistencia

PROBLEMA	OBJETIVOS	HIPOTESIS	VARIABLES	DIMENSIONES	INDICADORES
<p>Problema general ¿Como se relacionan el comercio informal y el desarrollo económico en el distrito de Desaguadero, Puno, 2023?</p> <p>Problema específico ¿Como se relaciona el comercio informal y el bienestar económico en el distrito de Desaguadero, Puno, 2023? ¿Como se relaciona el comercio informal y el bienestar social en el distrito de Desaguadero, Puno, 2023? ¿Como se relaciona el desarrollo económico y el desconocimiento tributario en el distrito de Desaguadero, Puno, 2023? ¿Como se relaciona el desarrollo económico y las políticas tributarias en el distrito de Desaguadero, Puno, 2023?</p>	<p>Objetivo general Determinar la relación entre el comercio informal y el desarrollo económico en el distrito de Desaguadero, Puno, 2023.</p> <p>Objetivo específico Determinar la relación entre el comercio informal y el bienestar económico en el distrito de Desaguadero, Puno, 2023. Determinar la relación entre el comercio informal y el bienestar social en el distrito de Desaguadero, Puno, 2023. Determinar la relación entre el desarrollo económico y el desconocimiento tributario en el distrito de Desaguadero, Puno, 2023. Determinar la relación entre el desarrollo económico y las políticas tributarias en el distrito de Desaguadero, Puno, 2023.</p>	<p>Hipótesis general El comercio informal y el desarrollo económico se relaciona significativamente en el distrito de Desaguadero, Puno, 2023</p> <p>Hipótesis específico El comercio informal se relaciona significativamente con el bienestar económico en el distrito de Desaguadero, Puno, 2023. El comercio informal se relaciona significativamente con el bienestar social en el distrito de Desaguadero, Puno, 2023. El desarrollo económico se relaciona significativamente con el desconocimiento tributario en el distrito de Desaguadero, Puno, 2023. El desarrollo económico se relaciona significativamente con las políticas tributarias en el distrito de Desaguadero, Puno, 2023.</p>	<p>Variable 1 Comercio informal</p> <p>Variable 2: Desarrollo económico</p>	<p>Desconocimiento tributario</p> <p>Políticas tributarias</p> <p>Bienestar económico</p> <p>Bienestar social</p>	<ul style="list-style-type: none"> - Motivos económicos. - Control y organización de puestos de trabajo. - Pandemia (covid-19 y demás variables). - Bajo crecimiento económico. - Provisión de servicios sociales. - Promover el bienestar de la población. - Limpieza de calles - Ordenamiento público



Anexo 2: Cuestionario

EL COMERCIO INFORMAL Y DESARROLLO ECONÓMICO EN EL DISTRITO DE DESAGUADERO, PUNO-2023. Sírvase leer detenidamente el presente cuestionario, y responder marcando con un aspa (X) en el casillero correspondiente, según la respuesta que cree Ud. que es la correcta.

ESCALA DE VALORACIÓN

Siempre	Casi Siempre	Casi Nunca	Nunca
5	4	2	1

TEMA: COMERCIO INFORMAL Y DESARROLLO ECONÓMICO EN EL DISTRITO DE DESAGUADERO, PUNO-2023

N°	Preguntas				
Comercio informal		4	3	2	1
Dimensión 01: Desconocimiento tributario					
1	Percibe que la informalidad ha incrementado en el distrito.				
2	Los comerciantes en general conocen de las normativas tributarias vigentes.				
3	La municipalidad recauda adecuadamente los impuestos en el distrito.				
4	La SUNAT ayuda a fortalecer la cultura tributaria.				
5	La municipalidad despliega actividades que refuercen la cultura tributaria.				
Dimensión 02: Políticas tributarias					
6	Existen personas en situación de desempleo en el distrito.				
7	Como consecuencia de la pandemia por covid 19 existen personas que perdieron sus empleos informales.				
8	En el caso de migrantes, se encuentran sin empleo por la situación económica y política de su país de origen.				
9	El régimen político, normativas vigentes y escasez en general dejaron en situación vulnerable a los migrantes actuales en el distrito.				
10	Declara mensual o anualmente a la SUNAT				
Desarrollo económico					
Dimensión 01: Bienestar económico					
11	La gestión de residuos sólidos del distrito se ejecuta de manera adecuada.				
12	Se ejecutan proyectos de inversión en materia o función del bienestar económico				
13	Se ejecuta actividades para el bienestar económico sostenible.				
14	Se cuida la calidad del aire mediante actividades o proyectos en el distrito.				
15	Fomenta el bienestar y el desarrollo económicos dentro de Desaguadero.				
Dimensión 02: Bienestar social					
16	Existe promoción de la inversión privada en el distrito.				
17	Existe crecimiento de la actividad empresarial en el distrito.				
18	Los niveles de gasto en infraestructura pública se desarrollan de manera adecuada.				
19	Las ejecuciones de programas sociales provenientes del estado ayudan a mejorar la calidad de vida en el distrito.				
20	Se provee adecuadamente servicios de salud y educación en el distrito.				



Anexo 3: ficha de validación de instrumento de investigación: Juicio de expertos

I. REFERENCIA

1.1. EXPERTO : Penny G. Puma Puma
 1.2. ESPECIALIDAD : ADMINISTRACIÓN
 1.3. CARGO ACTUAL : JEFE DE LINA IMAGEN INSTITUCIONAL
 1.4. GRADO ACADÉMICO : MA GUSTAR

1.5. NOMBRE DEL INSTRUMENTO DE INVESTIGACIÓN:

TEST DE LIKERT DE COMERCIO INFORMAL Y DESARROLLO ECONÓMICO

AUTOR DEL INSTRUMENTO DE INVESTIGACIÓN: **ISIDRO VELO ANCHAPURI**

II. ASPECTOS DE VALIDACIÓN

INDICADORES	CRITERIOS	DEFICIENTE				REGULAR				BUENA				MUY BUENA				EXCELENTE			
		00	06	11	16	21	26	31	36	41	46	51	56	61	65	71	76	81	86	91	96
		05	10	15	20	25	30	35	40	45	50	55	60	65	70	75	80	85	90	95	100
1. CLARIDAD	Está redactado con lenguaje apropiado																X				
2. OBJETIVIDAD	Está expresado en capacidades observables																		X		
3. ACTUALIDAD	Adecuado al avance de la ciencia																X				
4. ORGANIZACIÓN	Existe una organización lógica de los ítems con las variables																		X		
5. SUFICIENCIA	Valora las dimensiones en cantidad y calidad suficientes																X				
6. INTENCIONALIDAD	Adecuado para cumplir los objetivos de la investigación																		X		
7. CONSISTENCIA	Está basado en aspectos teóricos y científicos																		X		
8. COHERENCIA	Entre las dimensiones, indicadores, ítems e índices																		X		
9. METODOLOGÍA	La estrategia responde al propósito de investigación																		X		
10. PERTINENCIA	El instrumento es útil y adecuado para la investigación																			X	

Fuente: Tomado y adaptado de Palomino, Peña, Zevallos & Licolin (2015, p. 217).

III. RESOLUCIÓN DEL EXPERTO

3.1. Se acepta () 3.2. Se modifica () 3.3. Se rechaza ()

N° DNI	FIRMA DEL EXPERTO	N° CELULAR	LUGAR Y FECHA
02374215		951783754	Jullaca, 07/10/24



COMERCIO INFORMAL										DESARROLLO ECONÓMICO									
DESCONOCIMIENTO TRIBUTARIO					POLÍTICAS TRIBUTARIAS					BIENESTAR ECONÓMICO					BIENESTAR SOCIAL				
p1	p2	p3	p4	p5	p6	p7	p8	p9	p10	p11	p12	p13	p14	p15	p16	p17	p18	p19	p20
4	4	5	5	5	5	5	5	4	4	4	5	5	5	5	5	4	5	5	5
5	4	5	4	5	5	5	5	4	5	4	4	5	5	5	5	4	4	5	5
5	3	4	5	3	4	4	3	3	5	3	5	3	4	4	3	3	5	3	4
2	3	4	4	4	2	4	4	3	2	3	4	4	2	4	4	3	4	4	2
5	4	5	4	3	5	5	5	4	5	4	4	3	5	5	5	4	4	3	5
4	2	4	2	4	4	4	5	2	4	2	2	4	4	4	5	2	2	4	4
4	4	4	4	2	2	4	4	4	4	4	4	2	2	4	4	4	4	2	2
4	4	4	4	2	3	4	3	4	4	4	4	2	3	4	3	4	4	2	3
3	4	3	3	3	3	3	3	4	3	4	3	3	3	3	3	4	3	3	3
4	5	4	4	5	4	4	4	5	4	5	4	5	4	4	4	5	4	5	4
5	4	5	4	3	3	5	1	4	5	4	4	3	3	5	1	4	4	3	3
4	3	4	5	4	4	4	4	3	4	3	5	4	4	4	4	3	5	4	4
2	4	5	5	5	4	5	5	4	2	4	5	5	4	5	5	4	5	5	4
4	4	4	2	2	2	4	4	4	4	4	2	2	2	4	4	4	2	2	2
5	1	5	3	4	5	5	5	1	5	1	3	4	5	5	5	1	3	4	5
4	4	5	5	3	4	5	5	4	4	4	5	3	4	5	5	4	5	3	4
3	3	3	3	3	3	3	3	3	3	3	3	3	3	3	3	3	3	3	3
5	3	4	4	3	4	4	4	3	5	3	4	3	4	4	4	3	4	3	4
4	4	3	3	4	3	3	3	4	4	4	3	4	3	3	3	4	3	4	3
5	5	4	5	4	4	4	4	5	5	5	5	4	4	4	4	5	5	4	4
4	4	4	5	4	4	4	4	4	4	4	5	4	4	4	4	4	5	4	4
5	4	5	5	5	5	5	5	4	5	4	5	5	5	5	5	4	5	5	5
4	3	4	4	2	2	4	4	3	4	3	4	2	2	4	4	3	4	2	2
4	4	5	4	5	4	5	4	4	4	4	4	5	4	5	4	4	4	5	4
5	5	5	5	5	5	5	5	5	5	5	5	5	5	5	5	5	5	5	5
4	1	4	2	4	4	4	4	1	4	1	2	4	4	4	4	1	2	4	4
4	5	4	4	5	4	4	4	5	4	5	4	5	4	4	4	5	4	5	4
5	4	5	4	3	3	5	1	4	5	4	4	3	3	5	1	4	4	3	3
4	3	4	5	4	4	4	4	3	4	3	5	4	4	4	4	3	5	4	4
2	4	5	5	5	4	5	5	4	2	4	5	5	4	5	5	4	5	5	4
4	4	4	2	2	2	4	4	4	4	4	2	2	2	4	4	4	2	2	2
5	1	5	3	4	5	5	5	1	5	1	3	4	5	5	5	1	3	4	5
5	1	5	3	4	5	5	5	1	5	1	3	4	5	5	5	1	3	4	5
4	4	5	5	3	4	5	5	4	4	4	5	3	4	5	5	4	5	3	4
3	3	3	3	3	3	3	3	3	3	3	3	3	3	3	3	3	3	3	3
5	3	4	4	3	4	4	4	3	5	3	4	3	4	4	4	3	4	3	4
4	4	3	3	4	3	3	3	4	4	4	3	4	3	3	3	4	3	4	3
4	3	4	4	2	2	4	4	3	4	3	4	2	2	4	4	3	4	2	2
4	4	5	4	5	4	5	4	4	4	4	4	5	4	5	4	4	4	5	4
5	5	5	5	5	5	5	5	5	5	5	5	5	5	5	5	5	5	5	5
4	1	4	2	4	4	4	4	1	4	1	2	4	4	4	4	1	2	4	4



4	5	4	4	5	4	4	4	5	4	5	4	5	4	4	4	5	4	5	4
5	4	5	4	3	3	5	1	4	5	4	4	3	3	5	1	4	4	3	3
4	3	4	5	4	4	4	4	3	4	3	5	4	4	4	4	3	5	4	4
2	4	5	5	5	4	5	5	4	2	4	5	5	4	5	5	4	5	5	4
4	4	4	2	2	2	4	4	4	4	4	2	2	2	4	4	4	2	2	2
5	1	5	3	4	5	5	5	1	5	1	3	4	5	5	5	1	3	4	5
5	1	5	3	4	5	5	5	1	5	1	3	4	5	5	5	1	3	4	5
4	4	5	5	3	4	5	5	4	4	4	5	3	4	5	5	4	5	3	4
3	3	3	3	3	3	3	3	3	3	3	3	3	3	3	3	3	3	3	3
5	3	4	4	3	4	4	4	3	5	3	4	3	4	4	4	3	4	3	4
4	4	3	3	4	3	3	3	4	4	4	3	4	3	3	3	4	3	4	3
2	4	5	5	5	4	5	5	4	2	4	5	5	4	5	5	4	5	5	4
4	4	4	2	2	2	4	4	4	4	4	2	2	2	4	4	4	2	2	2
5	1	5	3	4	5	5	5	1	5	1	3	4	5	5	5	1	3	4	5
5	1	5	3	4	5	5	5	1	5	1	3	4	5	5	5	1	3	4	5
4	4	5	5	3	4	5	5	4	4	4	5	3	4	5	5	4	5	3	4
3	3	3	3	3	3	3	3	3	3	3	3	3	3	3	3	3	3	3	3
5	3	4	4	3	4	4	4	3	5	3	4	3	4	4	4	3	4	3	4
4	4	3	3	4	3	3	3	4	4	4	3	4	3	3	3	4	3	4	3
4	3	4	4	2	2	4	4	3	4	3	4	2	2	4	4	3	4	2	2
4	4	5	4	5	4	5	4	4	4	4	4	5	4	5	4	4	4	5	4
5	5	5	5	5	5	5	5	5	5	5	5	5	5	5	5	5	5	5	5
4	1	4	2	4	4	4	4	1	4	1	2	4	4	4	4	1	2	4	4
4	5	4	4	5	4	4	4	5	4	5	4	5	4	4	4	5	4	5	4
5	4	5	4	3	3	5	1	4	5	4	4	3	3	5	1	4	4	3	3
4	3	4	5	4	4	4	4	3	4	3	5	4	4	4	4	3	5	4	4
2	4	5	5	5	4	5	5	4	2	4	5	5	4	5	5	4	5	5	4
4	4	4	2	2	2	4	4	4	4	4	2	2	2	4	4	4	2	2	2
5	1	5	3	4	5	5	5	1	5	1	3	4	5	5	5	1	3	4	5
5	1	5	3	4	5	5	5	1	5	1	3	4	5	5	5	1	3	4	5
4	4	5	5	3	4	5	5	4	4	4	5	3	4	5	5	4	5	3	4
3	3	3	3	3	3	3	3	3	3	3	3	3	3	3	3	3	3	3	3
5	3	4	4	3	4	4	4	3	5	3	4	3	4	4	4	3	4	3	4
4	4	3	3	4	3	3	3	4	4	4	3	4	3	3	3	4	3	4	3
4	4	5	4	5	4	5	4	4	4	4	4	5	4	5	4	4	4	5	4
5	5	5	5	5	5	5	5	5	5	5	5	5	5	5	5	5	5	5	5
4	1	4	2	4	4	4	4	1	4	1	2	4	4	4	4	1	2	4	4
4	5	4	4	5	4	4	4	5	4	5	4	5	4	4	4	5	4	5	4
5	4	5	4	3	3	5	1	4	5	4	4	3	3	5	1	4	4	3	3
4	3	4	5	4	4	4	4	3	4	3	5	4	4	4	4	3	5	4	4
2	4	5	5	5	4	5	5	4	2	4	5	5	4	5	5	4	5	5	4
4	4	4	2	2	2	4	4	4	4	4	2	2	2	4	4	4	2	2	2
5	1	5	3	4	5	5	5	1	5	1	3	4	5	5	5	1	3	4	5
5	1	5	3	4	5	5	5	1	5	1	3	4	5	5	5	1	3	4	5
4	4	5	5	3	4	5	5	4	4	4	5	3	4	5	5	4	5	3	4
3	3	3	3	3	3	3	3	3	3	3	3	3	3	3	3	3	3	3	3
5	3	4	4	3	4	4	4	3	5	3	4	3	4	4	4	3	4	3	4
4	4	3	3	4	3	3	3	4	4	4	3	4	3	3	3	4	3	4	3
4	4	5	4	5	4	5	4	4	4	4	4	5	4	5	4	4	4	5	4
5	5	5	5	5	5	5	5	5	5	5	5	5	5	5	5	5	5	5	5
4	1	4	2	4	4	4	4	1	4	1	2	4	4	4	4	1	2	4	4
4	5	4	4	5	4	4	4	5	4	5	4	5	4	4	4	5	4	5	4
5	4	5	4	3	3	5	1	4	5	4	4	3	3	5	1	4	4	3	3
4	3	4	5	4	4	4	4	3	4	3	5	4	4	4	4	3	5	4	4
2	4	5	5	5	4	5	5	4	2	4	5	5	4	5	5	4	5	5	4
4	4	4	2	2	2	4	4	4	4	4	2	2	2	4	4	4	2	2	2
5	1	5	3	4	5	5	5	1	5	1	3	4	5	5	5	1	3	4	5
5	1	5	3	4	5	5	5	1	5	1	3	4	5	5	5	1	3	4	5
4	4	5	5	3	4	5	5	4	4	4	5	3	4	5	5	4	5	3	4
4	4	5	5	3	4	5	5	4	4	4	5	3	4	5	5	4	5	3	4



3	3	3	3	3	3	3	3	3	3	3	3	3	3	3	3	3	3	3	
5	3	4	4	3	4	4	4	3	5	3	4	3	4	4	4	3	4	3	4
4	4	3	3	4	3	3	3	4	4	4	3	4	3	3	3	4	3	4	3
4	3	4	4	2	2	4	4	3	4	3	4	2	2	4	4	3	4	2	2
4	4	5	4	5	4	5	4	4	4	4	4	5	4	5	4	4	4	5	4
5	5	5	5	5	5	5	5	5	5	5	5	5	5	5	5	5	5	5	5
4	1	4	2	4	4	4	4	1	4	1	2	4	4	4	4	1	2	4	4
4	5	4	4	5	4	4	4	5	4	5	4	5	4	4	4	5	4	5	4
5	4	5	4	3	3	5	1	4	5	4	4	3	3	5	1	4	4	3	3
4	3	4	5	4	4	4	4	3	4	3	5	4	4	4	4	3	5	4	4
2	4	5	5	5	4	5	5	4	2	4	5	5	4	5	5	4	5	5	4
4	4	4	2	2	2	4	4	4	4	4	2	2	2	4	4	4	2	2	2
5	1	5	3	4	5	5	5	1	5	1	3	4	5	5	5	1	3	4	5
5	1	5	3	4	5	5	5	1	5	1	3	4	5	5	5	1	3	4	5
4	4	5	5	3	4	5	5	4	4	4	5	3	4	5	5	4	5	3	4
3	3	3	3	3	3	3	3	3	3	3	3	3	3	3	3	3	3	3	3
5	3	4	4	3	4	4	4	3	5	3	4	3	4	4	4	3	4	3	4
4	4	3	3	4	3	3	3	4	4	4	3	4	3	3	3	4	3	4	3
2	4	5	5	5	4	5	5	4	2	4	5	5	4	5	5	4	5	5	4
4	4	4	2	2	2	4	4	4	4	4	2	2	2	4	4	4	2	2	2
5	1	5	3	4	5	5	5	1	5	1	3	4	5	5	5	1	3	4	5
5	1	5	3	4	5	5	5	1	5	1	3	4	5	5	5	1	3	4	5
4	4	5	5	3	4	5	5	4	4	4	5	3	4	5	5	4	5	3	4
3	3	3	3	3	3	3	3	3	3	3	3	3	3	3	3	3	3	3	3
5	3	4	4	3	4	4	4	3	5	3	4	3	4	4	4	3	4	3	4
4	4	3	3	4	3	3	3	4	4	4	3	4	3	3	3	4	3	4	3
4	3	4	4	2	2	4	4	3	4	3	4	2	2	4	4	3	4	2	2
4	4	5	4	5	4	5	4	4	4	4	4	5	4	5	4	4	4	5	4
5	5	5	5	5	5	5	5	5	5	5	5	5	5	5	5	5	5	5	5
4	1	4	2	4	4	4	4	1	4	1	2	4	4	4	4	1	2	4	4
4	5	4	4	5	4	4	4	5	4	5	4	5	4	4	4	5	4	5	4
5	4	5	4	3	3	5	1	4	5	4	4	3	3	5	1	4	4	3	3
4	3	4	5	4	4	4	4	3	4	3	5	4	4	4	4	3	5	4	4
2	4	5	5	5	4	5	5	4	2	4	5	5	4	5	5	4	5	5	4
4	4	4	2	2	2	4	4	4	4	4	2	2	2	4	4	4	2	2	2
5	1	5	3	4	5	5	5	1	5	1	3	4	5	5	5	1	3	4	5
5	1	5	3	4	5	5	5	1	5	1	3	4	5	5	5	1	3	4	5
4	4	5	5	3	4	5	5	4	4	4	5	3	4	5	5	4	5	3	4
3	3	3	3	3	3	3	3	3	3	3	3	3	3	3	3	3	3	3	3
5	3	4	4	3	4	4	4	3	5	3	4	3	4	4	4	3	4	3	4
4	4	3	3	4	3	3	3	4	4	4	3	4	3	3	3	4	3	4	3
4	4	5	4	5	4	5	4	4	4	4	4	5	4	5	4	4	4	5	4
5	5	5	5	5	5	5	5	5	5	5	5	5	5	5	5	5	5	5	5
4	1	4	2	4	4	4	4	1	4	1	2	4	4	4	4	1	2	4	4
4	5	4	4	5	4	4	4	5	4	5	4	5	4	4	4	5	4	5	4
5	4	5	4	3	3	5	1	4	5	4	4	3	3	5	1	4	4	3	3
4	3	4	5	4	4	4	4	3	4	3	5	4	4	4	4	3	5	4	4
2	4	5	5	5	4	5	5	4	2	4	5	5	4	5	5	4	5	5	4
4	4	4	2	2	2	4	4	4	4	4	2	2	2	4	4	4	2	2	2
5	1	5	3	4	5	5	5	1	5	1	3	4	5	5	5	1	3	4	5
5	1	5	3	4	5	5	5	1	5	1	3	4	5	5	5	1	3	4	5
4	4	5	5	3	4	5	5	4	4	4	5	3	4	5	5	4	5	3	4
3	3	3	3	3	3	3	3	3	3	3	3	3	3	3	3	3	3	3	3
5	3	4	4	3	4	4	4	3	5	3	4	3	4	4	4	3	4	3	4
4	4	3	3	4	3	3	3	4	4	4	3	4	3	3	3	4	3	4	3
4	4	5	4	5	4	5	4	4	4	4	4	5	4	5	4	4	4	5	4
5	5	5	5	5	5	5	5	5	5	5	5	5	5	5	5	5	5	5	5
4	1	4	2	4	4	4	4	1	4	1	2	4	4	4	4	1	2	4	4
4	5	4	4	5	4	4	4	5	4	5	4	5	4	4	4	5	4	5	4



5	4	5	4	3	3	5	1	4	5	4	4	3	3	5	1	4	4	3	3
4	3	4	5	4	4	4	4	3	4	3	5	4	4	4	4	3	5	4	4
2	4	5	5	5	4	5	5	4	2	4	5	5	4	5	5	4	5	5	4
4	4	4	2	2	2	4	4	4	4	4	2	2	2	4	4	4	2	2	2
4	4	5	5	3	4	5	5	4	4	4	5	3	4	5	5	4	5	3	4
3	3	3	3	3	3	3	3	3	3	3	3	3	3	3	3	3	3	3	3
5	3	4	4	3	4	4	4	3	5	3	4	3	4	4	4	3	4	3	4
4	4	3	3	4	3	3	3	4	4	4	3	4	3	3	3	4	3	4	3
4	4	5	4	5	4	5	4	4	4	4	4	5	4	5	4	4	4	5	4
5	5	5	5	5	5	5	5	5	5	5	5	5	5	5	5	5	5	5	5
4	1	4	2	4	4	4	4	1	4	1	2	4	4	4	4	1	2	4	4
4	5	4	4	5	4	4	4	5	4	5	4	5	4	4	4	5	4	5	4
5	4	5	4	3	3	5	1	4	5	4	4	3	3	5	1	4	4	3	3
4	3	4	5	4	4	4	4	3	4	3	5	4	4	4	4	3	5	4	4
4	4	5	5	3	4	5	5	4	4	4	5	3	4	5	5	4	5	3	4
3	3	3	3	3	3	3	3	3	3	3	3	3	3	3	3	3	3	3	3
5	3	4	4	3	4	4	4	3	5	3	4	3	4	4	4	3	4	3	4
4	4	3	3	4	3	3	3	4	4	4	3	4	3	3	3	4	3	4	3
4	4	5	4	5	4	5	4	4	4	4	4	5	4	5	4	4	4	5	4
5	5	5	5	5	5	5	5	5	5	5	5	5	5	5	5	5	5	5	5
4	1	4	2	4	4	4	4	1	4	1	2	4	4	4	4	1	2	4	4
4	5	4	4	5	4	4	4	5	4	5	4	5	4	4	4	5	4	5	4
5	4	5	4	3	3	5	1	4	5	4	4	3	3	5	1	4	4	3	3
4	3	4	5	4	4	4	4	3	4	3	5	4	4	4	4	3	5	4	4
4	4	5	4	5	4	5	4	4	4	4	4	5	4	5	4	4	4	5	4
5	5	5	5	5	5	5	5	5	5	5	5	5	5	5	5	5	5	5	5
4	1	4	2	4	4	4	4	1	4	1	2	4	4	4	4	1	2	4	4
4	5	4	4	5	4	4	4	5	4	5	4	5	4	4	4	5	4	5	4
4	4	5	4	5	4	5	4	4	4	4	4	5	4	5	4	4	4	5	4
4	4	5	5	5	5	5	5	4	4	4	5	5	5	5	5	4	5	5	5
5	4	5	4	5	5	5	5	4	5	4	4	5	5	5	5	4	4	5	5
5	3	4	5	3	4	4	3	3	5	3	5	3	4	4	3	3	5	3	4
2	3	4	4	4	2	4	4	3	2	3	4	4	2	4	4	3	4	4	2
5	4	5	4	3	5	5	5	4	5	4	4	3	5	5	5	4	4	3	5
4	2	4	2	4	4	4	5	2	4	2	2	4	4	4	5	2	2	4	4
4	4	4	4	2	2	4	4	4	4	4	4	2	2	4	4	4	4	2	2
4	4	4	4	2	3	4	3	4	4	4	4	2	3	4	3	4	4	2	3
3	4	3	3	3	3	3	3	4	3	4	3	3	3	3	3	4	3	3	3
4	5	4	4	5	4	4	4	5	4	5	4	5	4	4	4	5	4	5	4
5	4	5	4	3	3	5	1	4	5	4	4	3	3	5	1	4	4	3	3
4	3	4	5	4	4	4	4	3	4	3	5	4	4	4	4	3	5	4	4
2	4	5	5	5	4	5	5	4	2	4	5	5	4	5	5	4	5	5	4
4	4	4	2	2	2	4	4	4	4	4	2	2	2	4	4	4	2	2	2
5	1	5	3	4	5	5	5	1	5	1	3	4	5	5	5	1	3	4	5
4	4	5	5	3	4	5	5	4	4	4	5	3	4	5	5	4	5	3	4



3	3	3	3	3	3	3	3	3	3	3	3	3	3	3	3	3	3	3		
5	3	4	4	3	4	4	4	3	5	3	4	3	4	4	4	3	4	3	4	
4	4	3	3	4	3	3	3	4	4	4	3	4	3	3	3	4	3	4	3	
5	5	4	5	4	4	4	4	4	5	5	5	5	4	4	4	4	5	5	4	4
4	4	4	5	4	4	4	4	4	4	4	5	4	4	4	4	4	4	5	4	4
5	4	5	5	5	5	5	5	4	5	4	5	5	5	5	5	4	5	5	5	5
4	3	4	4	2	2	4	4	3	4	3	4	2	2	4	4	3	4	2	2	2
4	4	5	4	5	4	5	4	4	4	4	4	5	4	5	4	4	4	4	5	4
5	5	5	5	5	5	5	5	5	5	5	5	5	5	5	5	5	5	5	5	5
4	1	4	2	4	4	4	4	1	4	1	2	4	4	4	4	1	2	4	4	4
4	5	4	4	5	4	4	4	4	5	4	5	4	5	4	4	4	5	4	5	4
5	4	5	4	3	3	5	1	4	5	4	4	3	3	5	1	4	4	3	3	3
4	3	4	5	4	4	4	4	3	4	3	5	4	4	4	4	3	5	4	4	4
2	4	5	5	5	4	5	5	4	2	4	5	5	4	5	5	4	5	5	4	4
4	4	4	2	2	2	4	4	4	4	4	2	2	2	4	4	4	4	2	2	2
5	1	5	3	4	5	5	5	1	5	1	3	4	5	5	5	1	3	4	5	5
5	1	5	3	4	5	5	5	1	5	1	3	4	5	5	5	1	3	4	5	5
4	4	5	5	3	4	5	5	4	4	4	5	3	4	5	5	4	5	3	4	4
3	3	3	3	3	3	3	3	3	3	3	3	3	3	3	3	3	3	3	3	3
5	3	4	4	3	4	4	4	3	5	3	4	3	4	4	4	3	4	3	4	4
4	4	3	3	4	3	3	3	4	4	4	3	4	3	3	3	4	3	4	3	3
2	4	5	5	5	4	5	5	4	2	4	5	5	4	5	5	4	5	5	4	4
4	4	4	2	2	2	4	4	4	4	4	2	2	2	4	4	4	4	2	2	2
5	1	5	3	4	5	5	5	1	5	1	3	4	5	5	5	1	3	4	5	5
5	1	5	3	4	5	5	5	1	5	1	3	4	5	5	5	1	3	4	5	5
4	4	5	5	3	4	5	5	4	4	4	5	3	4	5	5	4	5	3	4	4
3	3	3	3	3	3	3	3	3	3	3	3	3	3	3	3	3	3	3	3	3
5	3	4	4	3	4	4	4	3	5	3	4	3	4	4	4	3	4	3	4	4
4	4	3	3	4	3	3	3	4	4	4	3	4	3	3	3	4	3	4	3	3
2	4	5	5	5	4	5	5	4	2	4	5	5	4	5	5	4	5	5	4	4
4	4	4	2	2	2	4	4	4	4	4	2	2	2	4	4	4	4	2	2	2
5	1	5	3	4	5	5	5	1	5	1	3	4	5	5	5	1	3	4	5	5
5	1	5	3	4	5	5	5	1	5	1	3	4	5	5	5	1	3	4	5	5
4	4	5	5	3	4	5	5	4	4	4	5	3	4	5	5	4	5	3	4	4
3	3	3	3	3	3	3	3	3	3	3	3	3	3	3	3	3	3	3	3	3
5	3	4	4	3	4	4	4	3	5	3	4	3	4	4	4	3	4	3	4	4
4	4	3	3	4	3	3	3	4	4	4	3	4	3	3	3	4	3	4	3	3
2	4	5	5	5	4	5	5	4	2	4	5	5	4	5	5	4	5	5	4	4
4	4	4	2	2	2	4	4	4	4	4	2	2	2	4	4	4	4	2	2	2
5	1	5	3	4	5	5	5	1	5	1	3	4	5	5	5	1	3	4	5	5
5	1	5	3	4	5	5	5	1	5	1	3	4	5	5	5	1	3	4	5	5
4	4	5	5	3	4	5	5	4	4	4	5	3	4	5	5	4	5	3	4	4
3	3	3	3	3	3	3	3	3	3	3	3	3	3	3	3	3	3	3	3	3
5	3	4	4	3	4	4	4	3	5	3	4	3	4	4	4	3	4	3	4	4
4	4	3	3	4	3	3	3	4	4	4	3	4	3	3	3	4	3	4	3	3
4	4	3	3	4	3	3	3	4	4	4	3	4	3	3	3	4	3	4	3	3
4	3	4	4	2	2	4	4	3	4	3	4	2	2	4	4	3	4	2	2	2



4	4	5	4	5	4	5	4	4	4	4	4	5	4	5	4	4	4	5	4
5	5	5	5	5	5	5	5	5	5	5	5	5	5	5	5	5	5	5	5
4	1	4	2	4	4	4	4	1	4	1	2	4	4	4	4	1	2	4	4
4	5	4	4	5	4	4	4	5	4	5	4	5	4	4	4	5	4	5	4
5	4	5	4	3	3	5	1	4	5	4	4	3	3	5	1	4	4	3	3
4	3	4	5	4	4	4	4	3	4	3	5	4	4	4	4	3	5	4	4
2	4	5	5	5	4	5	5	4	2	4	5	5	4	5	5	4	5	5	4
4	4	4	2	2	2	4	4	4	4	4	2	2	2	4	4	4	2	2	2
5	1	5	3	4	5	5	5	1	5	1	3	4	5	5	5	1	3	4	5
5	1	5	3	4	5	5	5	1	5	1	3	4	5	5	5	1	3	4	5
4	4	5	5	3	4	5	5	4	4	4	5	3	4	5	5	4	5	3	4
3	3	3	3	3	3	3	3	3	3	3	3	3	3	3	3	3	3	3	3
5	3	4	4	3	4	4	4	3	5	3	4	3	4	4	4	3	4	3	4
4	4	3	3	4	3	3	3	4	4	4	3	4	3	3	3	4	3	4	3
4	4	5	4	5	4	5	4	4	4	4	4	5	4	5	4	4	4	5	4
5	5	5	5	5	5	5	5	5	5	5	5	5	5	5	5	5	5	5	5
4	1	4	2	4	4	4	4	1	4	1	2	4	4	4	4	1	2	4	4
4	5	4	4	5	4	4	4	5	4	5	4	5	4	4	4	5	4	5	4
5	4	5	4	3	3	5	1	4	5	4	4	3	3	5	1	4	4	3	3
4	3	4	5	4	4	4	4	3	4	3	5	4	4	4	4	3	5	4	4
2	4	5	5	5	4	5	5	4	2	4	5	5	4	5	5	4	5	5	4
4	4	4	2	2	2	4	4	4	4	4	2	2	2	4	4	4	2	2	2
5	1	5	3	4	5	5	5	1	5	1	3	4	5	5	5	1	3	4	5
5	1	5	3	4	5	5	5	1	5	1	3	4	5	5	5	1	3	4	5
4	4	5	5	3	4	5	5	4	4	4	5	3	4	5	5	4	5	3	4
3	3	3	3	3	3	3	3	3	3	3	3	3	3	3	3	3	3	3	3
5	3	4	4	3	4	4	4	3	5	3	4	3	4	4	4	3	4	3	4
4	4	3	3	4	3	3	3	4	4	4	3	4	3	3	3	4	3	4	3
4	3	4	4	2	2	4	4	3	4	3	4	2	2	4	4	3	4	2	2
4	4	5	4	5	4	5	4	4	4	4	4	5	4	5	4	4	4	5	4
5	5	5	5	5	5	5	5	5	5	5	5	5	5	5	5	5	5	5	5
4	1	4	2	4	4	4	4	1	4	1	2	4	4	4	4	1	2	4	4
4	5	4	4	5	4	4	4	5	4	5	4	5	4	4	4	5	4	5	4
5	4	5	4	3	3	5	1	4	5	4	4	3	3	5	1	4	4	3	3
4	3	4	5	4	4	4	4	3	4	3	5	4	4	4	4	3	5	4	4
2	4	5	5	5	4	5	5	4	2	4	5	5	4	5	5	4	5	5	4
4	4	4	2	2	2	4	4	4	4	4	2	2	2	4	4	4	2	2	2
5	1	5	3	4	5	5	5	1	5	1	3	4	5	5	5	1	3	4	5
5	1	5	3	4	5	5	5	1	5	1	3	4	5	5	5	1	3	4	5
4	4	5	5	3	4	5	5	4	4	4	5	3	4	5	5	4	5	3	4
3	3	3	3	3	3	3	3	3	3	3	3	3	3	3	3	3	3	3	3
5	3	4	4	3	4	4	4	3	5	3	4	3	4	4	4	3	4	3	4
4	4	3	3	4	3	3	3	4	4	4	3	4	3	3	3	4	3	4	3
2	4	5	5	5	4	5	5	4	2	4	5	5	4	5	5	4	5	5	4
4	4	4	2	2	2	4	4	4	4	4	2	2	2	4	4	4	2	2	2
4	4	4	2	2	2	4	4	4	4	4	2	2	2	4	4	4	2	2	2



5	1	5	3	4	5	5	5	1	5	1	3	4	5	5	5	1	3	4	5
5	1	5	3	4	5	5	5	1	5	1	3	4	5	5	5	1	3	4	5
4	4	5	5	3	4	5	5	4	4	4	5	3	4	5	5	4	5	3	4
3	3	3	3	3	3	3	3	3	3	3	3	3	3	3	3	3	3	3	3
5	3	4	4	3	4	4	4	3	5	3	4	3	4	4	4	3	4	3	4
4	4	3	3	4	3	3	3	4	4	4	3	4	3	3	3	4	3	4	3
4	3	4	4	2	2	4	4	3	4	3	4	2	2	4	4	3	4	2	2
4	4	5	4	5	4	5	4	4	4	4	4	5	4	5	4	4	4	5	4
5	5	5	5	5	5	5	5	5	5	5	5	5	5	5	5	5	5	5	5
4	1	4	2	4	4	4	4	1	4	1	2	4	4	4	4	1	2	4	4
4	5	4	4	5	4	4	4	5	4	5	4	5	4	4	4	5	4	5	4
5	4	5	4	3	3	5	1	4	5	4	4	3	3	5	1	4	4	3	3
4	3	4	5	4	4	4	4	3	4	3	5	4	4	4	4	3	5	4	4
2	4	5	5	5	4	5	5	4	2	4	5	5	4	5	5	4	5	5	4
4	4	4	2	2	2	4	4	4	4	4	2	2	2	4	4	4	2	2	2
5	1	5	3	4	5	5	5	1	5	1	3	4	5	5	5	1	3	4	5
5	1	5	3	4	5	5	5	1	5	1	3	4	5	5	5	1	3	4	5
4	4	5	5	3	4	5	5	4	4	4	5	3	4	5	5	4	5	3	4
3	3	3	3	3	3	3	3	3	3	3	3	3	3	3	3	3	3	3	3
5	3	4	4	3	4	4	4	3	5	3	4	3	4	4	4	3	4	3	4
4	4	3	3	4	3	3	3	4	4	4	3	4	3	3	3	4	3	4	3
4	4	5	4	5	4	5	4	4	4	4	4	5	4	5	4	4	4	5	4
5	5	5	5	5	5	5	5	5	5	5	5	5	5	5	5	5	5	5	5
4	1	4	2	4	4	4	4	1	4	1	2	4	4	4	4	1	2	4	4
4	5	4	4	5	4	4	4	5	4	5	4	5	4	4	4	5	4	5	4
5	4	5	4	3	3	5	1	4	5	4	4	3	3	5	1	4	4	3	3
4	3	4	5	4	4	4	4	3	4	3	5	4	4	4	4	3	5	4	4
2	4	5	5	5	4	5	5	4	2	4	5	5	4	5	5	4	5	5	4
4	4	4	2	2	2	4	4	4	4	4	2	2	2	4	4	4	2	2	2
4	4	5	5	3	4	5	5	4	4	4	5	3	4	5	5	4	5	3	4
3	3	3	3	3	3	3	3	3	3	3	3	3	3	3	3	3	3	3	3
5	3	4	4	3	4	4	4	3	5	3	4	3	4	4	4	3	4	3	4
4	4	3	3	4	3	3	3	4	4	4	3	4	3	3	3	4	3	4	3
4	4	5	4	5	4	5	4	4	4	4	4	5	4	5	4	4	4	5	4
5	5	5	5	5	5	5	5	5	5	5	5	5	5	5	5	5	5	5	5
4	1	4	2	4	4	4	4	1	4	1	2	4	4	4	4	1	2	4	4
4	5	4	4	5	4	4	4	5	4	5	4	5	4	4	4	5	4	5	4
5	4	5	4	3	3	5	1	4	5	4	4	3	3	5	1	4	4	3	3
4	3	4	5	4	4	4	4	3	4	3	5	4	4	4	4	3	5	4	4
4	4	5	5	3	4	5	5	4	4	4	5	3	4	5	5	4	5	3	4
3	3	3	3	3	3	3	3	3	3	3	3	3	3	3	3	3	3	3	3
5	3	4	4	3	4	4	4	3	5	3	4	3	4	4	4	3	4	3	4
4	4	3	3	4	3	3	3	4	4	4	3	4	3	3	3	4	3	4	3
4	4	5	4	5	4	5	4	4	4	4	4	5	4	5	4	4	4	5	4
5	5	5	5	5	5	5	5	5	5	5	5	5	5	5	5	5	5	5	5
4	1	4	2	4	4	4	4	1	4	1	2	4	4	4	4	1	2	4	4
4	5	4	4	5	4	4	4	5	4	5	4	5	4	4	4	5	4	5	4
5	4	5	4	3	3	5	1	4	5	4	4	3	3	5	1	4	4	3	3
4	3	4	5	4	4	4	4	3	4	3	5	4	4	4	4	3	5	4	4
4	4	5	5	3	4	5	5	4	4	4	5	3	4	5	5	4	5	3	4
3	3	3	3	3	3	3	3	3	3	3	3	3	3	3	3	3	3	3	3
5	3	4	4	3	4	4	4	3	5	3	4	3	4	4	4	3	4	3	4
4	4	3	3	4	3	3	3	4	4	4	3	4	3	3	3	4	3	4	3
4	4	5	4	5	4	5	4	4	4	4	4	5	4	5	4	4	4	5	4
5	5	5	5	5	5	5	5	5	5	5	5	5	5	5	5	5	5	5	5



4	1	4	2	4	4	4	4	1	4	1	2	4	4	4	4	1	2	4	4
4	5	4	4	5	4	4	4	5	4	5	4	5	4	4	4	5	4	5	4
5	4	5	4	3	3	5	1	4	5	4	4	3	3	5	1	4	4	3	3
4	3	4	5	4	4	4	4	3	4	3	5	4	4	4	4	3	5	4	4
4	4	5	4	5	4	5	4	4	4	4	4	5	4	5	4	4	4	5	4
5	5	5	5	5	5	5	5	5	5	5	5	5	5	5	5	5	5	5	5
4	1	4	2	4	4	4	4	1	4	1	2	4	4	4	4	1	2	4	4
4	5	4	4	5	4	4	4	5	4	5	4	5	4	4	4	5	4	5	4
4	4	5	4	5	4	5	4	4	4	4	4	5	4	5	4	4	4	5	4
4	4	5	4	5	4	5	4	4	4	4	4	5	4	5	4	4	4	5	4
5	5	5	5	5	5	5	5	5	5	5	5	5	5	5	5	5	5	5	5
4	1	4	2	4	4	4	4	1	4	1	2	4	4	4	4	1	2	4	4
4	5	4	4	5	4	4	4	5	4	5	4	5	4	4	4	5	4	5	4
3	3	3	3	3	3	3	3	3	3	3	3	3	3	3	3	3	3	3	3
5	3	4	4	3	4	4	4	3	5	3	4	3	4	4	4	3	4	3	4
4	4	3	3	4	3	3	3	4	4	4	3	4	3	3	3	4	3	4	3
4	4	5	4	5	4	5	4	4	4	4	4	5	4	5	4	4	4	5	4
5	5	5	5	5	5	5	5	5	5	5	5	5	5	5	5	5	5	5	5
4	1	4	2	4	4	4	4	1	4	1	2	4	4	4	4	1	2	4	4
4	5	4	4	5	4	4	4	5	4	5	4	5	4	4	4	5	4	5	4
5	4	5	4	3	3	5	1	4	5	4	4	3	3	5	1	4	4	3	3
4	3	4	5	4	4	4	4	3	4	3	5	4	4	4	4	3	5	4	4
4	4	5	5	3	4	5	5	4	4	4	5	3	4	5	5	4	5	3	4
3	3	3	3	3	3	3	3	3	3	3	3	3	3	3	3	3	3	3	3
5	3	4	4	3	4	4	4	3	5	3	4	3	4	4	4	3	4	3	4
4	4	3	3	4	3	3	3	4	4	4	3	4	3	3	3	4	3	4	3
4	4	5	4	5	4	5	4	4	4	4	4	5	4	5	4	4	4	5	4
5	5	5	5	5	5	5	5	5	5	5	5	5	5	5	5	5	5	5	5
4	1	4	2	4	4	4	4	1	4	1	2	4	4	4	4	1	2	4	4
4	5	4	4	5	4	4	4	5	4	5	4	5	4	4	4	5	4	5	4
5	4	5	4	3	3	5	1	4	5	4	4	3	3	5	1	4	4	3	3
4	3	4	5	4	4	4	4	3	4	3	5	4	4	4	4	3	5	4	4
4	4	5	4	5	4	5	4	4	4	4	4	5	4	5	4	4	4	5	4
5	5	5	5	5	5	5	5	5	5	5	5	5	5	5	5	5	5	5	5
4	1	4	2	4	4	4	4	1	4	1	2	4	4	4	4	1	2	4	4
4	5	4	4	5	4	4	4	5	4	5	4	5	4	4	4	5	4	5	4
4	4	5	4	5	4	5	4	4	4	4	4	5	4	5	4	4	4	5	4
4	4	5	4	5	4	5	4	4	4	4	4	5	4	5	4	4	4	5	4
5	5	5	5	5	5	5	5	5	5	5	5	5	5	5	5	5	5	5	5
4	1	4	2	4	4	4	4	1	4	1	2	4	4	4	4	1	2	4	4
4	5	4	4	5	4	4	4	5	4	5	4	5	4	4	4	5	4	5	4
4	5	4	4	5	4	4	4	5	4	5	4	5	4	4	4	5	4	5	4
5	4	5	4	3	3	5	1	4	5	4	4	3	3	5	1	4	4	3	3
4	3	4	5	4	4	4	4	3	4	3	5	4	4	4	4	3	5	4	4
2	4	5	5	5	4	5	5	4	2	4	5	5	4	5	5	4	5	5	4



4	4	4	2	2	2	4	4	4	4	4	2	2	2	4	4	4	2	2	2
5	1	5	3	4	5	5	5	1	5	1	3	4	5	5	5	1	3	4	5
5	1	5	3	4	5	5	5	1	5	1	3	4	5	5	5	1	3	4	5
4	4	5	5	3	4	5	5	4	4	4	5	3	4	5	5	4	5	3	4
3	3	3	3	3	3	3	3	3	3	3	3	3	3	3	3	3	3	3	3
5	3	4	4	3	4	4	4	3	5	3	4	3	4	4	4	3	4	3	4
4	4	3	3	4	3	3	3	4	4	4	3	4	3	3	3	4	3	4	3
4	4	5	4	5	4	5	4	4	4	4	4	5	4	5	4	4	4	5	4
5	5	5	5	5	5	5	5	5	5	5	5	5	5	5	5	5	5	5	5
4	1	4	2	4	4	4	4	1	4	1	2	4	4	4	4	1	2	4	4
4	5	4	4	5	4	4	4	5	4	5	4	5	4	4	4	5	4	5	4
5	4	5	4	3	3	5	1	4	5	4	4	3	3	5	1	4	4	3	3
4	3	4	5	4	4	4	4	3	4	3	5	4	4	4	4	3	5	4	4





ANEXO 1
FORMULARIO DE AUTORIZACIÓN

AUTORIZACIÓN PARA LA INCORPORACIÓN DE LOS
TRABAJOS DE INVESTIGACIÓN
EN EL REPOSITORIO INSTITUCIONAL UANCV

Formato digital

Fecha de entrega: 14 de Noviembre 2024

1. Datos del autor (es):

Nombres y Apellidos: ISIDRO UELO ANCHAPURI
Dirección: Jr. ILAVE 935
DNI/Carné de Extranjería/Pasaporte N°: 47825352
Teléfono: 951072196 email: uelito14@hotmail.com

Nombres y Apellidos: _____
Dirección: _____
DNI/Carné de Extranjería/Pasaporte N°: _____
Teléfono: _____ email: _____

Facultad y/o Escuela de Posgrado: CIENCIAS ADMINISTRATIVAS
Escuela Profesional o Mención: ADMINISTRACIÓN Y MARKETING
Título o Grado Académico a optar: LICENCIADO EN ADMINISTRACIÓN
Asesor: Dr. LEOPOLDO WENCESLAO CONDORI CARI

Esta obra se encuentra dentro de las siguientes denominaciones:
Trabajo de Investigación Tesis Trabajo de Suficiencia Profesional Trabajo Académico

Título: COMERCIO INFORMAL Y DESARROLLO ECONÓMICO
EN EL DISTRITO DE DESAGUADERO, PUNO - 2023

Palabras claves, (3 a 5 términos): Tecnologías, información, comunicación, Aprendizaje, Algebra.

¿Esta obra se desarrolló en la UANCV ^{1, 2}?
1

¹ Indicar si su producción intelectual ha empleado recursos tales como, instalaciones, laboratorios, insumos, equipos, bases de datos, asesoría técnica por parte del personal de la UANCV, financiamiento, entre otros relacionados.
² Si su producción intelectual se desarrolló en la UANCV totalmente o parcialmente, deberá autorizar el depósito en el Repositorio de manera obligatoria.



2. Referencia de tesis:

Bachiller Título 2da Especialidad Maestría Doctorado

3. Licencias:

a) Licencia estándar:

Bajo los siguientes términos, autorizo el depósito de mi tesis en el Repositorio Digital de la UANCV.

Con la autorización de depósito de mi producción Intelectual, otorgo a la Universidad Andina "Néstor Cáceres Velásquez" una licencia no exclusiva para reproducir, distribuir, comunicar al público, transformar (únicamente mediante su traducción a otros idiomas) y poner a disposición del público mi producción intelectual (incluido el resumen), en formato físico o digital, en cualquier medio, conocido o por conocerse, a través de los diversos servicios por la Universidad, creados o por crearse, tales como el Repositorio Digital de tesis UANCV, colección de producción intelectual, entre otros, en el Perú y en el extranjero por el tiempo y veces que considere necesarias, y libres de remuneraciones.

En virtud de dicha licencia, la Universidad Andina "Néstor Cáceres Velásquez" podrá reproducir mi producción intelectual en cualquier tipo de soporte y en más de un ejemplar, sin modificar su contenido, solo con propósitos de seguridad, respaldo y preservación.

Declaro que la producción intelectual es una creación de mi autoría y exclusiva titularidad, coautoría con titularidad compartida, y me encuentro facultado a conceder la presente licencia y, asimismo, garantizo que dicha producción intelectual no infringe derechos de autor de terceras personas.

La Universidad Andina "Néstor Cáceres Velásquez" consignará el nombre del y/o los autor(es) de la producción intelectual, y no le hará ninguna modificación más que la permitida en la licencia.

Autorizo su publicación (marque con una X)

Sí, autorizo que se deposite inmediatamente.
 Sí, autorizo que se deposite a partir de la fecha (d/m/a): _____
 No autorizo.

b) Licencia CREATIVE COMMONS 4.0 INTERNACIONAL:

Si usted concede una licencia CREATIVE COMMONS sobre su producción intelectual, mantiene la titularidad de los derechos de autor de esta y, a la vez, permite que otras personas puedan reproducirla, comunicarla al público y distribuir ejemplares de esta, bajo las condiciones siguientes:

¿Quiere permitir usos comerciales de su producción intelectual?

Sí: significa que usted permite la reproducción, distribución y comunicación pública de la producción intelectual incluso con fines comerciales.

No: significa que usted permite la reproducción, y comunicación pública de la producción intelectual, pero sin fines comerciales.

Sí autorizo
 No autorizo



Jurisdicción de su Licencia

Todas las licencias CREATIVE COMMONS son de ámbito mundial, sin embargo, usted puede elegir entre la opción “internacional” o una adaptada a su jurisdicción, como para el caso peruano.

La opción “internacional” emplea el lenguaje y la terminología de los tratados internacionales; en cambio, la adaptada a su jurisdicción, recoge las particularidades de la legislación peruana.

En consecuencia, **la opción “internacional” goza de una mayor eficacia a nivel mundial, gracias a que tiene jurisdicción neutral.** Mientras que la opción adaptada a la jurisdicción del Perú goza de una mayor eficacia ante los tribunales peruanos.

Internacional

Nacional

Línea de investigación: Organización y dirección de empresas (5311 - UNESCO)

Firma de Autor



huella digital

14 de Noviembre del 2024

Fecha