



UNIVERSIDAD ANDINA

NÉSTOR CÁCERES VELÁSQUEZ

FACULTAD DE CIENCIAS CONTABLES Y FINANCIERAS

ESCUELA PROFESIONAL DE CONTABILIDAD



**PRESUPUESTO PARTICIPATIVO Y SU RELACIÓN CON
LA GESTIÓN DE RECURSOS PÚBLICOS EN LA
MUNICIPALIDAD DISTRITAL
DE CARACOTO - 2022**

TESIS PRESENTADA POR:

Bach. VERONICA LIZBETH VELASQUEZ CCOSI

**PARA OPTAR EL TITULO PROFESIONAL DE:
CONTADOR PUBLICO**

JULIACA – PERÚ

2025



UNIVERSIDAD ANDINA

NÉSTOR CÁCERES VELÁSQUEZ

FACULTAD DE CIENCIAS CONTABLES Y FINANCIERAS

ESCUELA PROFESIONAL DE CONTABILIDAD

**PRESUPUESTO PARTICIPATIVO Y SU RELACIÓN CON
LA GESTIÓN DE RECURSOS PÚBLICOS EN
LA MUNICIPALIDAD DISTRITAL
DE CARACOTO – 2022**

TESIS PRESENTADA POR:

Bach. VERONICA LIZBETH VELASQUEZ CCOSI

**PARA OPTAR EL TÍTULO PROFESIONAL DE:
CONTADOR PÚBLICO**

APROBADA POR EL JURADO REVISOR:

PRESIDENTE

: 
Dra. BERTHA BEJAR PARRA

PRIMER MIEMBRO

: 
Dr. JESUS MAMANI MAMANI

SEGUNDO MIEMBRO

: 
Dr. CARLOS ADOLFO LUJAN URVIOLA

ASESOR DE TESIS

: 
Dra. JUDY HUACANI SUCASACA

LÍNEA DE INVESTIGACIÓN : CONTABILIDAD ECONÓMICA – P15



RESOLUCIÓN N° 154-2025-D-FCCF-UANCV-J

Juliaca, 05 de setiembre del 2025

VISTOS: El Oficio No 025-2025-DUI-FCCF-UANCV de fecha 04 de setiembre del 2025, emitido por la Unidad de Investigación de la Facultad de Ciencias Contables y Financieras, y el **Expediente N° CU – 7588** presentado por el (la) Bachiller: **VELASQUEZ CCOSI VERONICA LIZBETH** quien **solicita nominación de jurados, fecha y hora de sustentación**, para rendir el examen de sustentación y defensa de la tesis titulada **PRESUPUESTO PARTICIPATIVO Y SU RELACIÓN CON LA GESTIÓN DE RECURSOS PÚBLICOS EN LA MUNICIPALIDAD DISTRITAL DE CARACOTO - 2022**, conducente para optar el Título profesional de **CONTADOR PÚBLICO**, que fue revisada por el Director de la Unidad de Investigación y el Decano de la Facultad de Ciencias Contables y Financieras, Escuela Profesional de Contabilidad

CONSIDERANDO:

Que, de conformidad con el artículo 8°, numeral b) del Reglamento General de Grados y Títulos de la UANCV vigente, es procedente acceder a la petición del interesado.

Que, al haberse cumplido con los requisitos exigidos por el Reglamento Interno de Trabajo de Investigación Conducente a Grados y Títulos plasmado en la Resolución N° 0294-2023-UANCV-CU-R.

Y estando, la opinión favorable de la Directora de la Unidad de Investigación y la Decana de la Facultad de Ciencias Contables y Financieras, y las atribuciones que confiere el artículo 28° del Reglamento Interno de Trabajo de Investigación Conducente a Grados y Títulos Resolución N° 0294-2023-UANCV-CU-R.

SE RESUELVE:

ARTÍCULO PRIMERO: DECLARAR APTO para la sustentación presencial del informe Final de la Investigación (borrador de Tesis) el (la) bachiller: **VELASQUEZ CCOSI VERONICA LIZBETH**, sorteo de jurado de la Tesis titulada: **PRESUPUESTO PARTICIPATIVO Y SU RELACIÓN CON LA GESTIÓN DE RECURSOS PÚBLICOS EN LA MUNICIPALIDAD DISTRITAL DE CARACOTO - 2022**, para optar el Título profesional de **CONTADOR PÚBLICO** en virtud de los considerandos expuestos.

ARTÍCULO SEGUNDO: NOMINAR JURADOS para la sustentación presencial y defensa de la tesis a los siguientes docentes ordinarios:

- Presidente : Dra. BERTHA BEJAR PARRA
- 1er Miembro : Dr. JESUS MAMANI MAMANI
- 2do Miembro : Dr. CARLOS ADOLFO LUJAN URVIOLA
- Asesor : Dra. YUDY HUACANI SUCASACA

ARTÍCULO TERCERO.- PROGRAMAR FECHA Y HORA de sustentación como se detalla:

- Lugar : Salón de Grados de la FCCF
- Fecha : VIERNES, 12 de setiembre del 2025
- Hora : 11:30 a.m.

ARTÍCULO CUARTO.- DISPONER que la comisión de Grados y Títulos de la facultad, secretarías académicas y administrativas, quedan encargados del cumplimiento de la presente resolución.

REGÍSTRESE. COMUNÍQUESE Y CÚMPLASE.

DISTRIBUCIÓN:

- Jurados (3)
- Interesados (1)
- Archivo (1)



UNIVERSIDAD NACIONAL DE CUSCO
"NÉSTOR CÁCERES VELÁSQUEZ"
Dra. BERTHA BEJAR PARRA
Decana (a) de la Facultad de Ciencias Contables y Financieras



RESOLUCIÓN N° 026-2024-UI-FCCF-UANCV-J

Juliaca, 12 de abril del 2024

VISTOS:

El Expediente: 2024-CU-01777 de fecha 25 de marzo del 2024, del Bach. VELASQUEZ CCOSI VERONICA LIZBETH, quien solicita Revisión del Informe Final de la Investigación (borrador de Tesis) y el Anexo (04 o 05) "Ficha de Opinión del Informe Final de la Investigación (borrador de Tesis)" que fue revisada por el Comité de Investigación de la Facultad de Ciencias Contables y Financieras, Escuelas Profesionales de Contabilidad y Economía y Negocios Internacionales.

CONSIDERANDO:

Que, las Unidades de Investigación son unidades académicas que agrupan a docentes y estudiantes de diversas disciplinas, en razón del desarrollo de investigación científica, tecnológica y humanista de acuerdo al Estatuto Universitario Modificado 2020 de nuestra primera Casa Superior de Estudios.

Que, el (la) Bach. VELASQUEZ CCOSI VERONICA LIZBETH, quien solicita la revisión del Informe Final de la Investigación (borrador de Tesis) del tema titulado: **PRESUPUESTO PARTICIPATIVO Y SU RELACIÓN CON LA GESTIÓN DE RECURSOS PÚBLICOS EN LA MUNICIPALIDAD DISTRITAL DE CARACOTO - 2022**, conducente para optar el Título profesional de **CONTADOR PÚBLICO**.

Que, al haberse cumplido con los requisitos exigidos por el Reglamento Interno de Trabajo de Investigación Conducente a Grados y Títulos plasmado en la Resolución N° 0294-2023-UANCV-CU-R.

Que, el Comité de Investigación emitió su opinión favorable al Informe Final de la Investigación (borrador de Tesis).

Que, la Directora de la Unidad de Investigación de la Facultad de Ciencias Contables y Financieras, Escuela Profesional de Contabilidad, corroboro el asesoramiento en el Informe Final de la Investigación (borrador de Tesis) del ASESOR (a) Dra. YUDY HUACANI SUCASACA.

Estando, la opinión favorable del comité de Investigación, en concordancia con el Reglamento Interno de Trabajo de Investigación Conducente a Grados y Títulos Resolución N° 0294-2023-UANCV-CU-R, de conformidad a lo que establece la Ley Universitaria N° 30220, Ley de Creación de la UANCV N° 23738 y Modificatoria N° 24661 y el Estatuto de la UANCV, que confiere facultades a la unidad de Investigación de la Facultad de Ciencias Contables y Financieras.

SE RESUELVE:

ARTICULO PRIMERO. - APROBAR Y AUTORIZAR EL INFORME FINAL DE INVESTIGACIÓN (BORRADOR DE TESIS) para la REVISIÓN DE SIMILITUD TURNITIN, del tema titulado **PRESUPUESTO PARTICIPATIVO Y SU RELACIÓN CON LA GESTIÓN DE RECURSOS PÚBLICOS EN LA MUNICIPALIDAD DISTRITAL DE CARACOTO - 2022**, presentado por el (la) Bach. VELASQUEZ CCOSI VERONICA LIZBETH, para optar el Título Profesional de: **CONTADOR PÚBLICO**, en virtud de los considerandos expuestos.

ARTICULO SEGUNDO. - RATIFICAR, como ASESOR a la Dra. YUDY HUACANI SUCASACA.

ARTICULO TERCERO. - DISPONER que la facultad, secretarías académicas y administrativas, quedan encargados del cumplimiento de la presente resolución.

REGÍSTRESE, COMUNÍQUESE Y CÚMPLASE.

DISTRIBUCIÓN:
- Interesados (1)
- Archivo (1)



UNIVERSIDAD ANDINA
JOSÉ CÉSAR VELÁSQUEZ

Dra. YUDY HUACANI SUCASACA
Docente (a) de la Facultad de Ciencias Contables y Financieras



RESOLUCIÓN N° 815-2023- D-FCCF-UANCV-J

Juliaca, 07 de noviembre del 2023

VISTOS:

El Oficio No 147-2023-DUI-FCCF-UANCV de fecha 30 de octubre del 2023, emitido por la Unidad de Investigación de la Facultad de Ciencias Contables y Financieras, y el expediente N° CU-13971 presentado por el (la) Bachiller: **VELASQUEZ CCOSI VERONICA LIZBETH**; quien solicita la aprobación de la propuesta de Investigación Titulado: **PRESUPUESTO PARTICIPATIVO Y SU RELACIÓN CON LA GESTIÓN DE RECURSOS PÚBLICOS EN LA MUNICIPALIDAD DISTRITAL DE CARACOTO - 2022**; para optar el Título Profesional de Contador Público, y

CONSIDERANDO:

Que, al haberse cumplido con los requisitos exigidos por el Reglamento General de Investigación de la UANCV; el **Comité de Investigación** de la Facultad de Ciencias Contables y Financieras integrado por:

PRESIDENTE : Dr. MARTIN LEON CALA
MIEMBROS : Dr. JESUS MAMANI MAMANI
Dr. CARLOS ADOLFO LUJAN URVIOLA

Ha emitido el dictamen favorable para que dicha propuesta de Investigación pueda ser aprobado por Resolución.

Que, es requisito indispensable contar con un Docente Ordinario de la Facultad quien oficiara de Asesor de Tesis.

Estando el informe favorable del Comité de Investigación de la Facultad de Ciencias Contables y Financieras, en concordancia con el Reglamento General de Investigación y con el Reglamento de Grados y Títulos, y en uso de las atribuciones que le confiere la Ley Universitaria N° 30220, Ley de Creación de la UANCV N° 23738 y modificatoria, Resolución de Institucionalización N° 1287-92-ANR. D.L. N° 739 y el Estatuto Modificado 2020 de la UANCV, al Decano de la Facultad de Ciencias Contables y Financieras.

SE RESUELVE:

PRIMERO:

APROBAR LA PROPUESTA DE INVESTIGACIÓN titulado: **PRESUPUESTO PARTICIPATIVO Y SU RELACIÓN CON LA GESTIÓN DE RECURSOS PÚBLICOS EN LA MUNICIPALIDAD DISTRITAL DE CARACOTO - 2022**, presentado por el (la) Bachiller: **VELASQUEZ CCOSI VERONICA LIZBETH**, para optar el Título Profesional de Contador Público; y de conformidad con el Reglamento General de Grados y Títulos y del Reglamento General de Investigación, **se dispone su EJECUCIÓN.**

SEGUNDO:

RATIFICAR como Asesor(a) de Tesis al(la): **Dra. YUDY HUACANI SUCASACA**

TERCERO:

La Facultad de Ciencias Contables y Financieras, el Comité de Investigación de la Facultad de Ciencias Contables y Financieras, la Dirección de la Escuela Profesional y el Secretario Académico de la Facultad, quedan encargados de dar cumplimiento a la presente Resolución.

REGÍSTRESE, COMUNÍQUESE Y CÚPLASE.

DISTRIBUCIÓN:

- Interesado(01)
- Asesor (01)
- FCCF (01)



UNIVERSIDAD ANDINA
NÉSTOR CÁCERES VELÁSQUEZ
[Signature]
Dra. YUDY HUACANI SUCASACA
Docente (e) de la Facultad de Cs.
Contables y Financieras



PRESUPUESTO PARTICIPATIVO Y SU RELACIÓN CON EL GESTIÓN DE RECURSOS PÚBLICOS EN LA MUNICIPALIDAD DISTRITAL DE CARACOTO - 2022

INFORME DE ORIGINALIDAD

14%

INDICE DE SIMILITUD

14%

FUENTES DE INTERNET

8%

PUBLICACIONES

9%

TRABAJOS DEL ESTUDIANTE

FUENTES PRIMARIAS

1	Submitted to Universidad Andina Nestor Caceres Velasquez Trabajo del estudiante	7%
2	repositorio.ucv.edu.pe Fuente de Internet	1%
3	repositorio.uancv.edu.pe Fuente de Internet	1%
4	hdl.handle.net Fuente de Internet	1%
5	Submitted to Universidad Cesar Vallejo Trabajo del estudiante	1%
6	documentop.com Fuente de Internet	<1%
7	repositorio.unsaac.edu.pe Fuente de Internet	<1%
8	repositorio.ujcm.edu.pe Fuente de Internet	<1%



Metadatos complementarios - UANCV

PRESUPUESTO PARTICIPATIVO Y SU RELACIÓN CON LA GESTIÓN DE RECURSOS PÚBLICOS EN LA MUNICIPALIDAD DISTRITAL DE CARACOTO - 2022	
Datos de autor	
Nombres y apellidos	VERONICA LIZBETH VELASQUEZ CCOSI
Tipo de documento de identidad	DNI
Número de documento de identidad	70146977
URL de ORCID	https://orcid.org/0009-0002-2643-8660
Datos de asesor	
Nombres y apellidos	YUDY HUACANI SUCASACA
Tipo de documento de identidad	DNI
Número de documento de identidad	40673820
URL de ORCID	https://orcid.org/0009-0008-3275-5586
Datos del jurado	
Presidente del jurado	
Nombres y apellidos	BERTHA BEJAR PARRA
Tipo de documento	DNI
Número de documento de identidad	02387777
Miembro del jurado 1	
Nombres y apellidos	JESUS MAMANI MAMANI
Tipo de documento	DNI
Número de documento de identidad	02425043
Miembro del jurado 2	
Nombres y apellidos	CARLOS ADOLFO LUJAN URVIOLA
Tipo de documento	DNI
Número de documento de identidad	01213364

Datos de investigación	
Línea de investigación	CONTABILIDAD ECONOMICA – P15
Grupo de investigación	No aplica
Agencia de financiamiento	Sin financiamiento
Ubicación geográfica de la investigación	<p>País: Perú Departamento: Puno Provincia: San Román Distrito : Caracoto Coordenadas: Latitud: -15.567287920981801 Longitud: -70.10257658997048</p> <p>https://maps.app.goo.gl/BR1g4ljzsh5W4Yds7</p>
Año o rango de años en que se realizó la investigación	Junio 2025 – Sctiembre 2025
URL de disciplinas OCDE https://purl.org/pe-repo/ocde/ford#5.00.00 (concytec-pe.github.io)	<p>Ciencias sociales https://purl.org/pe-repo/ocde/ford#5.00.00</p> <p>Administración pública https://purl.org/pe-repo/ocde/ford#5.06.02</p>

UNIVERSIDAD ANDINA
"VICENTE CAJACAY VELA" (UANCV)
[Signature]
Dra. Yudy Huacani Socasaca



DECLARACIÓN DE AUTENTICIDAD Y RESPONSABILIDAD

Yo VERONICA LIZBETH VELASQUEZ CCOSI, identificado con DNI Nro. 70146977 en mi condición de egresado de:

- Escuela Profesional
Programa de Segunda Especialidad,
Programa de Maestría o Doctorado

CONTABILIDAD

informo que he elaborado el/la Tesis o Trabajo de Investigación, Trabajo Académico denominada: PRESUPUESTO PARTICIPATIVO Y SU RELACIÓN CON LA GESTIÓN DE RECURSOS PÚBLICOS EN LA MUNICIPALIDAD DISTRITAL DE CARACOTO - 2022

Asesorado por: Dra. YUDY HUACANI SUCASACA

Es un tema original.

Declaro que el presente trabajo de tesis es elaborado por mi persona y no existe plagio/copia de ninguna naturaleza, en especial de otro documento de investigación (tesis, revista, texto, congreso, o similar) presentado por persona natural o jurídica alguna ante instituciones académicas, profesionales, de investigación o similares, en el país o en el extranjero.

Dejo constancia que las citas de otros autores han sido debidamente identificadas en el trabajo de investigación, por lo que no asumiré como tuyas las opiniones vertidas por terceros, ya sea de fuentes encontradas en medios escritos, digitales o Internet.

Asimismo, ratifico que soy plenamente consciente de todo el contenido de la tesis y asumo la responsabilidad de cualquier error u omisión en el documento, así como de las connotaciones éticas y legales involucradas.

El incumplimiento de lo declarado da lugar a responsabilidad del declarante, en consecuencia; a través del presente documento asumo frente a terceros, la Universidad Andina Néstor Cáceres Velásquez y/o la Administración Pública toda responsabilidad que pueda derivarse por el trabajo final presentado. Lo señalado incluye responsabilidad pecuniaria incluido el pago de multas u otros por los daños y perjuicios que se ocasionen.

Juliaca 22 de Setiembre del 2025

Firma del Asesor (obligatoria)

FIRMA (obligatoria)



Huella



DEDICATORIA

Este trabajo esta dedicado a mi padre que en especial estuvo guiándome y apoyándome en todo en transcurso del camino para la obtención de mi titulo profecional



AGRADECIMIENTO

Agradezco a mis docentes por tenerme
paciencia y compartir sus conocimientos
con migo



ÍNDICE GENERAL

DEDICATORIA	iii
AGRADECIMIENTO	iv
ÍNDICE GENERAL.....	v
INDICE DE TABLAS.....	viii
INDICE DE FIGURAS	x
RESUMEN	xii
ABSTRACT.....	xiii
INTRODUCCION	xiv
CAPITULO I.....	1
ASPECTOS GENERALES	1
1.1. Formulación del problema.....	1
1.2. Planteamiento del Problema	2
1.2.1. Problema general	2
1.2.2. Problema específico	2
1.3. Objetivos de la investigación	2
1.3.1. Objetivo general	2
1.3.2. Objetivo específico	2
1.4. Justificación del estudio.....	3
1.5. Hipótesis	4
1.6. Hipótesis general.....	4
1.7. Hipótesis específicas	4
1.8. Variables	4
1.9. Operacionalización de variables	4
CAPITULO II.....	5



MARCO TEORICO	5
2.1. Antecedentes del estudio	5
2.1.1. A nivel internacional	5
2.1.2. A nivel Nacional	7
2.1.3. A nivel local	10
2.2. Bases teóricas	11
2.2.1. Presupuesto	11
2.2.1.1. Proceso presupuestario	11
2.2.1.2. Presupuesto participativo	12
2.2.1.3. Rol de los actores del proceso del presupuesto participativo ..	12
2.2.1.4. Fases del proceso participativo	13
2.2.2. Gestión.....	13
2.2.2.1. Recursos Públicos.....	13
2.2.2.2. Importancia de los recursos públicos.....	14
2.3. Marco conceptual	14
2.3.1. Gestión.....	14
2.3.2. Gestión Pública	15
2.3.3. Recursos Públicos.....	15
2.3.4. Participación.....	15
2.3.5. Participación ciudadana	15
2.3.6. Presupuesto	15
2.3.7. Presupuesto participativo	16
CAPITULO III.....	17
METODOLOGIA DE LA INVESTIGACION	17
3.1. Tipo y nivel de investigación.....	17



3.2. Descripción del ámbito de investigación	18
3.3. Población y muestra.	18
3.4. Técnicas e instrumentos para la recolección de datos	18
3.6. Diseño de contrastación de hipótesis	19
CAPITULO IV.....	20
RESULTADOS Y DISCUSION	20
CONCLUSIONES	53
SUGERENCIAS	54
REFERENCIAS BIBLIOGRAFICAS	55
ANEXOS	60



INDICE DE TABLAS

Tabla 1. Operacionalización de variables..... 4

Tabla 2 Frecuencia de participación en las asambleas y consultas públicas relacionadas con el presupuesto municipal..... 21

Tabla 3 Participación en toma de decisiones sobre el presupuesto municipal. 23

Tabla 4 Oportunidades de participación en el proceso de presupuesto participativo 25

Tabla 5 Percepción en cuanto a la claridad y comprensibilidad de la información sobre el proceso de presupuesto participativo 27

Tabla 6 Disponibilidad de la información detallada sobre cómo se asignan y ejecutan los recursos del presupuesto municipal 29

Tabla 7 Transparencia del proceso de presupuesto participativo 31

Tabla 8 Los recursos del presupuesto municipal se distribuyen de manera justa entre los diferentes sectores de la comunidad 33

Tabla 9 Las necesidades de las zonas más vulnerables de la comunidad son adecuadamente atendidas en el presupuesto municipal..... 35

Tabla 10 La municipalidad utiliza de manera eficiente el presupuesto asignado para la ejecución de proyectos y programas 37

Tabla 11 La municipalidad logra ejecutar los proyectos dentro de los plazos establecidos en los cronogramas de trabajo 39

Tabla 12 La municipalidad logra alcanzar los resultados esperados con los recursos invertidos en sus proyectos y programas 41

Tabla 13 La calidad de los servicios y beneficios recibidos a través de los proyectos y programas financiados por la municipalidad 43



Tabla 14 Los mecanismos de fiscalización y control existentes son efectivos para garantizar el buen uso de los recursos públicos por parte de la municipalidad	45
Tabla 15 Perspectiva sobre cómo encontrar información detallada sobre el uso de los recursos públicos por parte de la municipalidad	47
Tabla 16 Correlaciones hipótesis específica 1	49
Tabla 17 Correlaciones hipótesis específica 2	50
Tabla 18 Correlaciones hipótesis específica 3	51
Tabla 19 Correlaciones hipótesis general	52



INDICE DE FIGURAS

Figura 1. Frecuencia de participación en las asambleas y consultas públicas relacionadas con el presupuesto municipal..... 21

Figura 2. Importancia de su participación en la toma de decisiones sobre el presupuesto municipal 23

Figura 3. Las oportunidades de participación que tiene en el proceso de presupuesto participativo 25

Figura 4. Percepción en cuanto a la claridad y comprensibilidad de la información sobre el proceso de presupuesto participativo 27

Figura 5. Disponibilidad de la información detallada sobre cómo se asignan y ejecutan los recursos del presupuesto municipal 29

Figura 6. La transparencia del proceso de presupuesto participativo en su comunidad..... 31

Figura 7. Los recursos del presupuesto municipal se distribuyen de manera justa entre los diferentes sectores de la comunidad 33

Figura 8. Las necesidades de las zonas más vulnerables de la comunidad son adecuadamente atendidas en el presupuesto municipal..... 35

Figura 9. La municipalidad utiliza de manera eficiente el presupuesto asignado para la ejecución de proyectos y programas 37

Figura 10. La municipalidad logra ejecutar los proyectos dentro de los plazos establecidos en los cronogramas de trabajo 39

Figura 11. La municipalidad logra alcanzar los resultados esperados con los recursos invertidos en sus proyectos y programas 41

Figura 12. La municipalidad logra alcanzar los resultados esperados con los recursos invertidos en sus proyectos y programas 43



Figura 13. Los mecanismos de fiscalización y control existentes son efectivos para garantizar el buen uso de los recursos públicos 45

Figura 14. Perspectiva sobre cómo encontrar información detallada sobre el uso de los recursos públicos por parte de la municipalidad 47



RESUMEN

El presupuesto participativo y gestión de recursos públicos se desarrollan en todos los municipios del Perú, puesto que la inversión viene del tesoro público recaudado por el estado peruano. Este caso, hemos trabajado de la Municipalidad Caracoto – 2022. La metodología aplicada fue correlacional, deductivo y cuantitativo. Muestra poblacional ha sido 96 trabajadores del distrito Caracoto. Resultados: participación ciudadana municipal tiene relación empírica con la gestión de recursos públicos de la entidad edilicia. La prueba Rho (0,819) indica significativa 0,000.

La transparencia inversión de recursos públicos ha sido positiva con valor significancia 0,000, cuya distribución equitativa ha tenido implicancia significativa, gestión financiera del municipio ha sido aceptado con satisfacción entre la ciudadanía del distrito. Conclusión: presupuesto participativo muestra coherencia con la gestión de recursos públicos Municipalidad de Caracoto. La transparencia de inversión de presupuesto participativo ha mejorado gestión de recursos públicos del municipio de Caracoto – 2022.

Palabras claves: recursos públicos, transparencia.



ABSTRACT

The objective of this research was to establish the relationship between the participatory budget and the management of public resources in the District Municipality of Caracoto - 2022. Which was developed under the questionnaire instrument, survey technique, non-experimental correlational design, deductive method and approach. quantitative. The sample is made up of 96 residents of the Caracoto District. Results: citizen participation in the municipal budget is significantly related to the management of public resources in the Municipality, therefore, the Spearman Rho Correlation test is (0.819) being positive with a significance value of 0.000, where $p < 0,05$. The transparency of the participatory budget process is significantly related to the management of public resources in the Municipality, therefore, the Spearman Rho Correlation test is (0.851) being positive with a significance value of 0.000, where $p < 0.05$. The equity of resources is significantly related to the management of public resources in the Municipality, therefore, the Spearman Rho Correlation test is (0.846) being positive with a significance value of 0.000, where $p < 0.05$. Conclusion: the participatory budget is significantly related to the management of public resources in the Municipality. Since, the Spearman Rho Correlation test is (0.853) being positive with a significance value of 0.000, where $p < 0.05$, so citizen participation, the transparency of the participatory budget process and the equity of the resources improves the management of public resources in the District Municipality of Caracoto – 2022.

Keywords: public resources, transparency.



INTRODUCCION

Participación ciudadana presenta una actitud de relevancia creciente como elemento trascendental en las actividades que proyecta con eficiencia equitativa de asignación de recursos. Dentro de este marco, se ha consolidado bajo las normas de una metodología clave relacionado con gestión de recursos públicos de la localidad.

Durante el año 2022, como otras localidades, enfrenta desafíos significativos en la infraestructura, que resalta una gestión eficaz en la inversión de recursos. En este contexto, el estudio busca explorar cómo disponer una distribución equitativa e integrado del presupuesto disponible en Caracoto, examinando tanto los procesos de participación ciudadana obtenidos en términos conforme emanan la asignación equitativa eficiente del bono municipal. Además, analizarán la transparencia para no tener deficiencias presupuestarias.

Administración financiera es una herramienta en toda entidad cuya visión es prestar servicios en la gobernanza local y desarrollo sostenible en Caracoto y otras comunidades similares.

El trabajo presenta una distribución estructural de 4 capítulos:

I Capítulo, alude el problema, justificación e hipótesis.

II Capítulo, Marco teórico, antecedentes.

III Capítulo, metodología, técnicas empleadas para acopio de datos.

IV Capítulo, resultado y discusión a través de tablas y gráficos.

Por último, conclusiones, sugerencias, referencias bibliográficas y anexos.



CAPITULO I

ASPECTOS GENERALES

1.1. FORMULACIÓN DEL PROBLEMA

Distribución equitativa Presupuesto Participativo en las municipalidades ha conllevado a ciertos problemas de descontento e la población por la mala asignación según los proyectos ´presentados por la comunidad y aprobados según el análisis y estudio de especialistas de la entidad municipal. Sin embargo, el contexto específico Municipalidad Caracoto enfrenta desafíos particulares que influyen en la correcta asignación y utilización de recursos según la priorización efectuada. Estos desafíos pueden comprender barreras culturales, limitaciones técnicas y transparencia observable del proceso de distribución alcance de todos.

La administración de recursos merece una atención especial debido a su capacidad potencial significativa con eficacia financiera que tengan incidencia en el desarrollo sostenible en la comunidad.

Por tanto, el estudio que proponemos es realizar análisis del funcionamiento del Presupuesto Participativo Municipalidad Caracoto durante 2022, examinando repercusiones de fuentes multidisciplinarios que aborde aspectos políticos, sociales, económicos y administrativos, se busca comprender acciones subyacentes que influyen en participar en acciones presupuestarias y



formular recomendaciones específicas para mejorar la eficacia y la transparencia de este proceso en aras del beneficio de la comunidad de Caracoto.

1.2. PLANTEAMIENTO DEL PROBLEMA

1.2.1. Problema general

- ¿Qué criterios presupone relación presupuesto participativo y gestión recursos públicos municipio Caracoto – 2022?

1.2.2. Problema específico

- ¿Qué condiciones repercute una buena participación ciudadana y gestión de recursos Municipalidad Caracoto – 2022?
- ¿Qué técnicas administrativas son viables transparencia proceso presupuesto participativo y gestión de recursos públicos Municipalidad Caracoto – 2022?
-
- ¿Qué criterios prevé distribución equitativa recursos y la gestión del municipio Caracoto – 2022?

1.3. OBJETIVOS

1.3.1. Objetivo general

Investigar criterios que presupone relación presupuesto participativo y gestión de recursos públicos municipio Caracoto – 2022.

1.3.2. Objetivo específico

- Identificar condiciones que repercute buena participación ciudadana y gestión de recursos Municipalidad Caracoto – 2022.



- Determinar técnicas administrativas viables transparencia proceso de presupuesto participativo y gestión de recursos públicos Municipalidad Caracoto – 2022.
- Prever criterios de distribución equitativa de recursos en la gestión de recursos públicos Municipalidad Caracoto – 2022.

1.4. JUSTIFICACIÓN

Visión fundamental en el fortalecimiento de la democracia a nivel local se desarrolla a través del enfoque innovador del presupuesto financiera en la distribución equitativa y transparente.

No obstante, entender cómo se desarrolla este proceso en el contexto particular de Caracoto es esencial desafíos y oportunidades para mejorar la efectividad y su impacto en el desarrollo comunitario. De todas maneras, proporcionar información valiosa tanto a los responsables de formular políticas como a los líderes comunitarios en Caracoto. Al examinar detenidamente relaciones será posible mejora y desarrollar estrategias más efectivas para fomentar la participación ciudadana y asegurar una asignación de fondos públicos.

Como resultado de nuestro trabajo contribuirá al fortalecimiento impulsando una comunicación alturada y coherente según repercute nuevos conocimientos para enriquecer la participación ciudadana y gestión pública. Este avance no solo beneficiará a la comunidad académica y a los investigadores, sino que también proporcionará información valiosa para otros municipios a fin de implementar y mejorar procesos de conciliación y distribución equitativa del presupuesto participativo.



1.5. HIPÓTESIS

1.6. Hipótesis general

La distribución equitativa del presupuesto participativo muestra relación significativa de gestión recursos públicos Municipalidad Caracoto – 2022.

1.7. Hipótesis específicas

- Criterios que repercuten participación ciudadana tiene relaciones con gestión de recursos Municipalidad Caracoto – 2022
- Técnicas administrativas se relacionan significativamente con la gestión de recursos públicos Municipalidad Caracoto – 2022
- Los criterios de disposición igualitaria recursos muestran relación significativa gestión recursos Municipalidad Caracoto – 2022

1.8. VARIABLES

Variable independiente

Presupuesto participativo

Variable dependiente

Gestión de recursos públicos



1.9. Operacionalización de variables

Tabla 1. Operacionalización de variables

VARIABLES	CONCEPTO	DIMENSIONES	INDICADORES
Variable independiente: Presupuesto participativo	Es el importe que asigna gobierno a una entidad pública para solventar gastos de manera equitativa a las comunidades a través de la asignación de recursos económicos según el interés local (Perez y Arango, 2010).	Participación ciudadana del presupuesto municipal	Frecuencia participa usted en las asambleas y consultas públicas
			Participación intangible en presupuesto municipal
			Oportunidades de participación en el proceso de asignación del presupuesto
		Transparencia del proceso equitativo de recursos públicos	Implementación adecuada y oportuna del presupuesto según necesidades clara y comprensible
			Asignan y ejecutan recursos económicos según proyectos aprobados
		Equidad de los recursos	Viabilizarían la asignación equitativa de los proyectos aprobados.
			Recursos del presupuesto se distribuyen de manera justa
Variable dependiente: Gestión de recursos públicos	Se refiere al conjunto de actividades y procesos llevados a cabo por las autoridades gubernamentales para administrar eficientemente los recursos financieros, humanos y materiales del Estado (Montes, 2016).	Eficiencia	Municipalidad utiliza de manera eficiente el presupuesto
			Municipalidad logra ejecutar los proyectos dentro de los plazos establecidos
		Eficacia	Municipalidad logra alcanzar resultados esperados
			Calidad de los servicios y beneficios recibidos a través de los proyectos y programas
		Rendir cuentas	Mecanismos de fiscalización y control de monitoreo
			Información detallada del uso de recursos invertidos



CAPITULO II

MARCO TEORICO

2.1. ANTECEDENTES

2.1.1. A nivel internacional

Buele (2021) investigación: “Proceso de implementación del presupuesto participativo gobierno autónomo Gualaquiza, Ecuador. **Objetivo:** proponer proceso de implementación del Presupuesto Participativo gobierno autónomo de Gualaquiza. **Descripción:** la implementación monitoreo en zonas rurales adolece aplicar eficientemente participación asentada por falta de supervisión del presupuesto participativo incluyen el estímulo de una enseñanza involucrada, el grado de incentivo de los habitantes, la excelencia de las convocatorias a asambleas comunitarias, para asegurar una representación equitativa, y la aptitud de reacción de los gobiernos locales. **Resultados:** Se identifican trabas negativas mala maniobra de proceso de vigilancia para admitir elementos adicionales que fortalecen el proceso de implementación del Presupuesto Participativo.

Eslava y Chacón (2018) investigación: “Presupuesto Participativo: análisis contexto de ayuntamientos, Montevideo, Uruguay”. **Objetivo:** analizar Presupuesto Participativo en ayuntamientos gubernamentales nacionales y regionales. **Descripción:** los Presupuestos Participativos serán más



congruentes con la situación social real y las necesidades primordiales de la población. Los ayuntamientos deben colaborar con las entidades gubernamentales y privadas para establecer espacios de participación comunitaria que faciliten la identificación y priorización de dilemas sociales que se traduzcan en proyectos de inversión destinados a abordar las necesidades básicas, tales como la salud, la educación, la alimentación y la seguridad, entre otros aspectos. La cohesión en los niveles gubernamentales conlleva obtener resultados favorables de los ciudadanos. En el marco jurídico para los Presupuestos Participativos enmarca una condición esencial de población educada que comprendan el alcance de las normativas y dominen los principios fundamentales, de modo que puedan elegir los proyectos de inversión que sean más beneficiosos para la sociedad en su conjunto. (p. 98).

Carrillo (2018) investigación: “Factores de ejecución presupuestos participativos ciudad de Barranquilla, Colombia. **Descripción:** Los grados de involucramiento tiene concepción que detectan disparidades en la implicación ciudadana entre las cinco áreas de Barranquilla. Este fenómeno se debe a varios elementos vinculados, entre los que se subrayan en el ámbito comunitario, y el incumplimiento de las regulaciones y legislaciones actuales relacionadas con el Presupuesto Participativo. Por otro lado, Este conjunto de elementos asociados al escaso compromiso ciudadano en los Presupuestos Participativos de la localidad de Barranquilla es recurrente en las cinco áreas del Distrito y se perpetúan de forma constante en diversas gestiones administrativas, como se evidencia al contrastar los hallazgos de esta indagación con los resultados del sondeo Barranquilla Cómo Vamos, llevado a cabo entre los períodos 2008-2016 (pp. 45-47).



Ariza et al. (2021) Tesis: “Entidades del sector público y su aplicabilidad del presupuesto gobiernos locales Municipio Alta Tiberina, Chile”. **Conclusión:** la utilización de esquemas de administración provee normas que fomentan una administración gubernamental efectiva y competente. Sin embargo, no obstante, la comunidad requiere que los administradores de los sectores locales y el gobierno en general, posean una visión genuina de las exigencias y habilidades de los residentes, ya que cada localidad tiene sus características únicas y en este evento, las normas no son operativas. En el presente momento, las municipalidades enfrentan desafíos considerables como la discontinuidad de los líderes, recursos económicos limitados, que desafían la administración gubernamental desde los ámbitos locales, la cual no está conectada de manera efectiva a los sistemas gubernamentales (p. 89).

2.1.2. A nivel Nacional

Olivas et al. (2021) investigación: “Satisfacción de presupuesto municipal gobierno regional Loreto”. **Finalidad:** determinar relación presupuesto participativo y satisfacción gobierno regional Loreto. **Conclusión:** asociación es sustancial, impacta una condición alta e inadecuado, cuyo índice es 75%, cada etapa del proceso falta comunicación, capacitación organizaciones civiles, también consideran los pactos y compromisos raras veces se cumplen, opinan reuniones para lograr información clara (pp. 78-80).

Urbina et al. (2021) estudio: “Toma de decisiones en la decisión del Presupuesto participativo Municipalidad Chiclayo”. **Propósito:** prever toma de decisiones del presupuesto participativo Municipalidades Chiclayo”. **Descripción:** toma de decisiones es una habilidad de gestión que influye considerablemente en la inversión económica del presupuesto participativo a



través de autoridades locales donde la población debe estar correctamente organizada y representada en el seguimiento de evaluación se han detectado carencia de grado participativo según los compromisos de las diversas entidades y agrupaciones de comités vecinales, grupos de madres, sindicatos, jóvenes). Por otro lado, la dimensión territorial, asignación del presupuesto se priorizan áreas rurales, como la modalidad de descentralización de recursos económicos para sectores más desfavorecidos y áreas vulnerables (p. 85).

Odar y Rioja (2019) investigación: "Satisfacción de gestión de recursos Municipalidad Provincial Chiclayo". **Objetivo:** evaluar satisfacción de gestión de recursos Municipalidad Chiclayo. **Modalidad:** el grado del procedimiento del presupuesto participativo ha logrado 88.6%, de participación de la comunidad en el cumplimiento de acuerdos previos en la inversión de la asignación del presupuesto que impacta a la sociedad civil, indicando estar completamente en acuerdo con las normas y principios de la organización municipal (pp. 74-76).

Carlos (2023) Título: "Vínculo presupuesto participativo municipalidades de la región Áncash". **Objetivo:** determinar vínculo presupuesto participativo municipalidades región Áncash. **Modalidad:** los alcaldes de las municipalidades región Áncash generan un sistema interactivo de gobiernos regionales contribuyendo mejorar carencias y propulsar satisfacción según las necesidades de la población. **Conclusión:** Es relevante destacar los procedimientos de asignación del Presupuesto Participativo se llevan mediante diversas etapas incluyendo selección, capacitación y gestión de planificación de talleres (pp. 89-90).

Terzi (2022) trabajo: "Gestión de recursos públicos y presupuesto participativo Provincia Grau, Apurímac" **Objetivo:** determinar gestión de



recursos públicos y presupuesto participativo Provincia Grau, Apurímac.

Descripción: La Administración gubernamental por consecuciones y el presupuesto inclusivo, extiende conexión alta entre ambas variables, resaltando administración y planificación según las normas municipales. **Conclusión:** administración excelencia prestación servicios públicos de la población (p. 86).

Flores (2020) estudio: Gestión municipal de recursos públicos gobiernos locales de Ancash, 2019". **Objetivo:** determinar relación gestión municipal política gobiernos Locales Ancash 2019. **Conclusión:** existe conexión entre variables de compromiso y competencia de empleados y servidores estatales no participan en sesiones formativas de gestión de recursos públicos. Por esta razón, deben proceder informe de las funciones públicas de desempeño y proceder procedimientos administrativos judiciales de investigación por incumplimiento de sus responsabilidades laborales. Los líderes de la entidad municipal previendo legalidad, integridad y buen perfil profesional (p. 85).

Arévalo y Barbarán (2022) estudio: Gestión administrativa de recursos públicos municipalidad distrital lagunas Alto Amazonas 2021". **Objetivo:** encarar gestión administrativa recursos públicos municipalidad Lagunas, Alto Amazonas. **Conclusión:** existe grado adecuado de planificación de recursos colectivos en 63.30% (19) los trabajadores prestan servicio de colaboración en un grado de 66.70% (20) y 3.30% (01) insatisfactorio. En relación a la eficacia y capacidad de gasto 50% (15), mientras 13.30% (04) señalan capacidad insatisfactoria. Por otro lado, evaluación de gestión de recursos ha sido validada por especialistas, con significancia estadística de 95%, los especialistas coinciden la gestión de recursos comunitarios son adecuadas, según los resultados obtenidos (pp. 92-93).



2.1.3. A nivel local

Mamani (2021) investigación: Gestión administración recursos públicos provincias región Puno, 2019". **Objetivo:** determinar gestión administración recursos públicos provincias Región Puno, 2019. **Resultados:** 195 (43,3%) expresaron conformidad y 100 (22,1%) conformidad con conexión alta de rho de Spearman 0,944 (94,4%), nivel de significancia bilateral 0,000 significación de 0,05 (5%). Por consiguiente, el presupuesto participativo ejerce influencia notable en la gestión de fondos estatales provinciales Región Puno, 2019 (pp. 89-90).

Aguilar (2019) Trabajo: "Influencia de gestión municipal en el presupuesto participativo, distrito de Puno 2017". **Objetivo:** determinar influencia de gestión municipal en el presupuesto participativo, distrito Puno. **Descripción:** participación democrática influye directamente en la gestión administración involucrados en el proceso de presupuesto participativo donde existe; sensibilización e información de los usuarios (p. 65).

Justo (2019) investigación: "Participativo y calidad de gestión de recursos públicos Municipalidad Pilcuyo, 2016". **Objetivo:** establecer Participativo y Calidad de Gestión de Recursos Públicos Municipalidad Pilcuyo. **Conclusión:** La asignación participativa muestra impacto de Excelencia de Administración de Bienes Estatales en favor de servicio público con cargas de capacitación en relación con la gerencia en el logro de resultados de manera efectiva y transparente. La implementación se debe priorizar conocimiento de las necesidades de la población que más tarde permitirá identificar asignación equitativa de recursos para alcanzar resultados benefactivos garantizando impacto positivo en relación con el objetivo planeado (pp. 89-91).



2.2. BASES TEÓRICAS

2.2.1. Presupuesto

Vega (2019) es una instancia gubernamental que planifica recursos disponibles en la ejecución de obras en las entidades gubernamentales y organizaciones privadas durante un período determinado, típicamente un año fiscal. Este proceso se desarrolla de acuerdo a la priorización de áreas inversión desarrollo. En Perú refleja las políticas y prioridades del gobierno, abordando aspectos económicos, sociales y de infraestructura necesarios para promover el crecimiento y bienestar de la sociedad. Además cumple una condición sana y transparencia en las entidades gubernamentales. Su elaboración, aprobación, ejecución y seguimiento son procesos rigurosos que involucran la participación de múltiples actores, desde funcionarios gubernamentales hasta la sociedad civil.

2.2.1.1. Proceso presupuestario

Cárdenas y Larico (2023) el proceso presupuestario en Perú es un conjunto de etapas y actividades que abarcan la elaboración, desarrollo y seguimiento de la inversión del presupuesto público. Comienza elaboración de un anteproyecto de presupuesto por parte del Poder Ejecutivo, que luego es revisado y discutido en el Congreso de la República. Durante esta fase, se establecen las políticas y objetivos nacionales. Una vez aprobado el presupuesto, pasa a la etapa de ejecución según los planes y programas previstos, aquí participa la etapa crucial de monitoreo de la inversión minuciosa del gasto público con ajustes según sea necesario.



Finalmente, se realiza un seguimiento y evaluación del presupuesto para determinar su eficacia planteados para garantizar el bienestar y desarrollo económico y social del país.

2.2.1.2. Presupuesto participativo

Es el proceso democrático donde la ciudadanía toma decisiones en entidades nivel local priorizando a través del Presupuesto Participativo, se busca fortalecer la gobernanza local, fomenta promover una distribución equitativa contribuyendo así desarrollo sostenible y el empoderamiento de la gestión pública. El proceso incluye propuestas por parte de los ciudadanos, la evaluación técnica de dichas propuestas, la votación para la selección de los proyectos prioritarios y el seguimiento y fiscalización de su ejecución. Este enfoque descentralizado y participativo permite una gestión eficiente generando compromisos del desarrollo local (Piscoche, 2021).

2.2.1.3. Actores del proceso del presupuesto participativo

Los actores del proceso del presupuesto participativo juegan papel fundamental para ejecutar actividades que garantizan en bien de autoridades locales formulando las propuestas y bajo un estudio minucioso seleccionan priorizando la inversión de financiar la ejecución a través de las organizaciones que actúa como intermediaria entre la comunidad y las autoridades, facilitando el diálogo y promoviendo la participación informada y responsable. Las autoridades locales, por su parte, tienen la responsabilidad de coordinar y facilitar el proceso, garantizando resultados. Los funcionarios públicos, especialmente técnicos y especialistas, brindan asesoramiento técnico y apoyo en la evaluación y viabilidad de las propuestas presentadas. En conjunto, estos actores trabajan en



colaboración de la comunidad y contribuya al desarrollo integral y sostenible de las localidades en el Perú (Prada, 2021).

2.2.1.4. Fases del proceso participativo

En el Perú, el desarrollo de las actividades pasa por diferentes etapas secuenciales que involucran la interacción activa con la sensibilización y capacitación identificándose propuestas y programas. Luego, se lleva a cabo calificación de especialistas, seguida de la votación ciudadana para seleccionar los proyectos prioritarios. Seleccionado las propuestas procede ejecución de las actividades con el seguimiento y fiscalización hasta el logro de resultados. Estas fases permiten participación activa y democrática ciudadana en bien de las comunidades (Odar y Rioja, 2019).

2.2.2. Gestión

Se refieren al proceso secuencial que implica supervisión de programas proyectos gubernamentales. Inicia con formulación de técnicas correspondientes, ejecución de acciones específicas para abordar esas necesidades. Después, viene seguimiento continuo para controlar el avance y hacer ajustes según sea necesario, concluyendo con una evaluación exhaustiva y eficiente medidas complementarias para alcanzar resultados concretos (Palomino, 2022).

2.2.2.1. Recursos Públicos

Los bienes y fondos financieros del Estado en el escenario peruano se refieren a los recursos públicos destinados a cumplir con las labores gubernamentales y satisfacer las demandas de la sociedad. Estos activos provienen mayormente de los ingresos tributarios, como los gravámenes y aranceles, y de distintas fuentes como créditos internacionales y enajenaciones



de propiedades estatales. Las autoridades estatales son las encargadas de administrar y dirigir estos recursos públicos, con la obligación de asegurar su utilización efectiva, transparente y en favor del interés colectivo. Este compromiso implica su distribución en áreas prioritarias como enseñanza, bienestar, obras públicas, protección, entre otros, con el propósito de impulsar el progreso económico y social del país (Gomez, 2023).

2.2.2.2. Importancia de recursos públicos

La relevancia es el escenario peruano descansa en su función primordial para el funcionamiento del Gobierno y el crecimiento de la comunidad. Estos activos, abarcando tanto bienes como capitales financieros, resultan indispensables para sufragar iniciativas y programas que atiendan necesidades priorizadas como salud, educación, infraestructura, protección y servicios colectivos en general. Además, los recursos públicos fomentan la igualdad y la integración social al posibilitar la intervención estatal para mitigar las disparidades económicas más desfavorecidos. Igual manera, la administración competente y transparente de los recursos estatales resulta esencial para reforzar la confianza en la correcta utilización de fondos en favor del bienestar colectivo. En síntesis, los activos públicos cumplen una función esencial en el desarrollo integral del país (Justo, 2019).

2.3. MARCO CONCEPTUAL

2.3.1. Gestión

Una tarea significativa que lleva a cabo la municipalidad para responder, solucionar las solicitudes y necesidades planteadas por los habitantes; por medio de este proceso se crean y formalizan las conexiones con la población y otras entidades administrativas. (Pagani et al, 2016)



2.3.2. Gestión Pública

Medidas, objetivos y metas definidos en políticas establecidas por los municipios (Cejudo, 2013).

2.3.3. Recursos Públicos

Toda actividad re recursos del Gobierno permiten su funcionamiento, lo que abarca desde estructuras, propiedades y transportes hasta medios de información, empleados administrativos y suministros de trabajo, así como también los recursos económicos que el Gobierno adquiere a través de la imposición de gravámenes (Pesantez, n.d.).

2.3.4. Participación

Es un componente fundamental del procedimiento de descentralización, ya que proporciona la legitimación, asegura una mayor propiedad que facilita supervisión de parte de población (Merino, 2019).

2.3.5. Participación ciudadana

Implicación del desarrollo de actividad conjunta mediante la cual la población participa elaboración de progreso interés público, sin importar las formas (institucionales o autónomas) que pueda tomar esta participación (Cernadas et al., 2017).

2.3.6. Presupuesto

Es el cálculo planificado y regular de las circunstancias operativas y de los logros previstos por una entidad durante un período específico. Asimismo, se describe el presupuesto como una representación numérica oficial de las metas que la administración de la empresa tiene como objetivo alcanzar mediante la implementación de las estrategias pertinentes para lograrlas (Montecinos, 2012).



2.3.7. Presupuesto participativo

Sistema administrativo de distribución equitativa de fondos públicos que las municipalidades reciben del tesoro público del heradio nacional en favor de la población de manera coordinada para desarrollar proyectos y obras de interés colectivo (Montesinos, 2009)



CAPITULO III

METODOLOGIA

3.1. TIPO Y NIVEL

Enfoque

El estudio no experimental. Implica recopilar datos para el análisis didáctico (Hernández Sampieri et al., 2014).

Método

Permite demostración análisis para derivar conclusiones (Monje, 2011).

Diseño

Transversal, intencionalmente permite observar el fenómeno según su contexto natural. (Hernández, et al, 2010).

Tipo

Correlacional, posibilita medición de variables y análisis estadístico. (Hernández Sampieri et al., 2014).

Nivel

Descriptivo, recopila información para hacer inferencias estadísticas. (Sampieri y Mendoza Torres, 2018).



3.2. DESCRIPCIÓN DEL ÁMBITO

Municipalidad Distrital de Caracoto, San Román, región Puno.

3.3. POBLACIÓN Y MUESTRA

Población

Compuesta 6818 habitantes, diez centros poblados, distrito de Caracoto.

Muestra

Fórmula

$$n = \frac{(1.96)(0.10)(0.10)(0.10)(6818)}{(0.06)(6818 - 1) + 1.96(0.10)(0.10)}$$

Donde:

n = tamaño muestral

N = tamaño poblacional

Z = valor distribución de gauss, $Z_{\alpha=0.05}=1.96$ y $Z_{\alpha 0.01}=2.58$

P = prevalencia esperada ($p=0.10$)

E = error 10% $i=0.6$.

Muestra total 96 empleados Municipalidad Distrital Caracoto, San Román, Departamento de Puno.

3.4. TÉCNICAS E INSTRUMENTOS RECOLECCIÓN DE DATOS

Técnica

Se aplicó encuesta en el acopio de datos que permitió obtener mayor cantidad de información.

Instrumento

Utilizamos cuestionario con ítems formuladas para el análisis de tablas y gráficos.

3.5. PROCEDIMIENTO DE TRATAMIENTO DE DATOS

Inicialmente, nos enfocamos revisión bibliográfica. Posteriormente se ha diseñado el proyecto previa revisión y aprobación del asesor.



Aplicamos el cuestionario para la recolección de datos, con un llenado minucioso para recabar toda información.

Redacción de la tesis, entra a la revisión del asesor, aprobación y sustentación del trabajo.

3.6. DISEÑO DE CONTRASTACIÓN DE HIPÓTESIS

Etapa contrastación ha ejecutado mediante la prueba de coeficiente de Spearman. Para ello, las hipótesis han entrado a la identificación de variables de estudio.

Analizamos muestra representativa utilizando software SPSS calcular coeficiente de correlación de Spearman.

Este trabajo nos ha proporcionado valor p (p-valor) permite trabajar estadística correspondiente.



CAPITULO IV

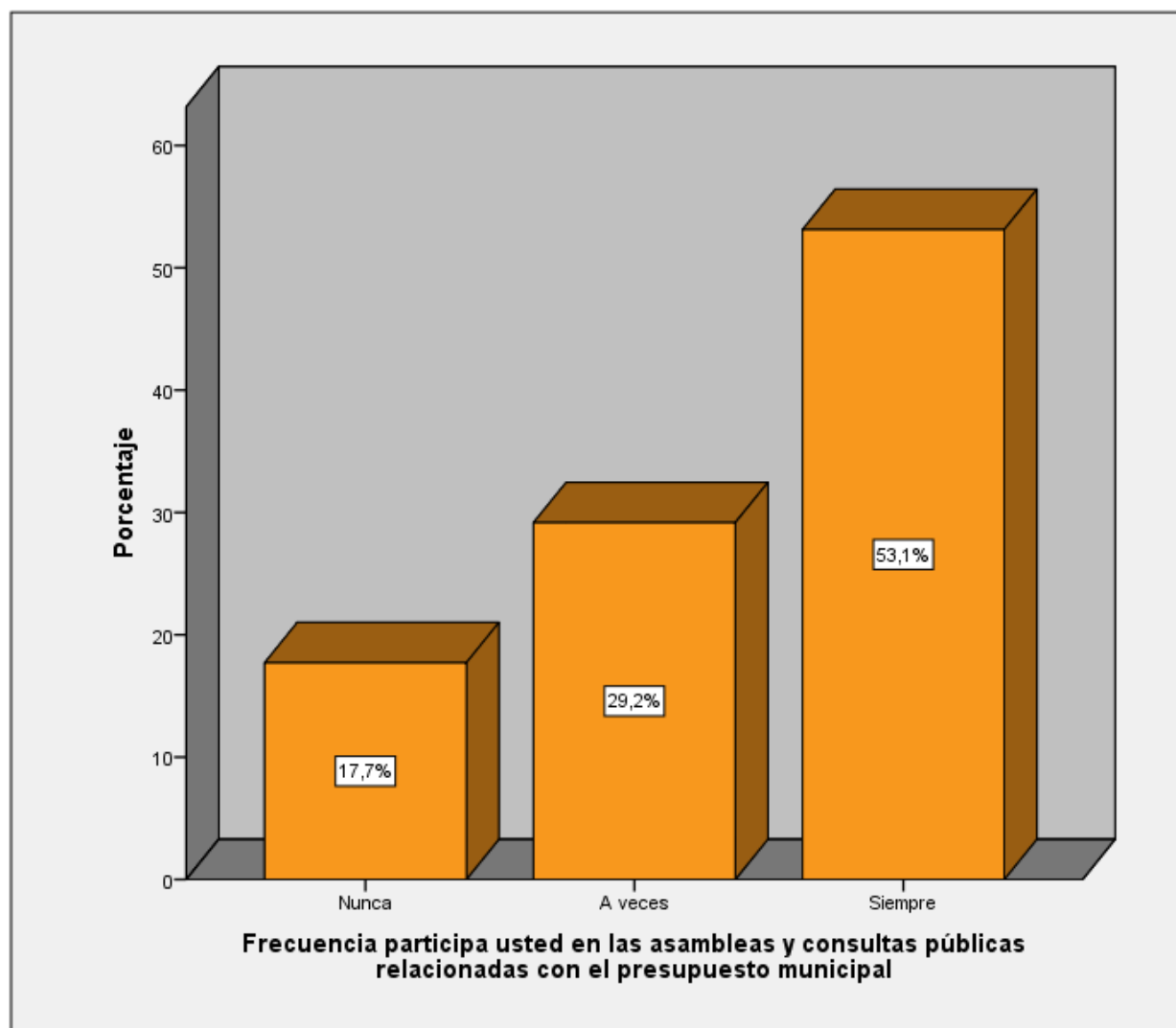
RESULTADOS Y DISCUSION

Tabla 2 Frecuencia participación en las asambleas y consultas públicas relacionadas con el presupuesto municipal

	Frecuencia	Porcentaje	Porcentaje válido	Porcentaje acumulado
Válido	Nunca	17	17,7	17,7
	A veces	28	29,2	46,9
	Siempre	51	53,1	100,0
Total	96	100,0	100,0	

NOTA: Encuesta desarrollada

Figura 1. Frecuencia participación en las asambleas y consultas públicas relacionadas con el presupuesto municipal



Fuente: Encuesta aplicada



INTERPRETACIÓN

La Tabla N° 2 revelan asambleas y consultas relacionadas presupuesto Municipalidad Caracoto. Es notable que más de la mitad, concretamente el 53,1%, manifiesten su participación en estas instancias siempre, este alto porcentaje indica un compromiso significativo involucradas activamente relacionadas con recursos públicos. 29,2% indicó participar en estas actividades solo ocasionalmente, mientras que un 17,7% afirmó nunca hacerlo. Aunque estos porcentajes son menores en comparación con los que participan siempre, representan población beneficiada con mayor compromiso cívico participativo.

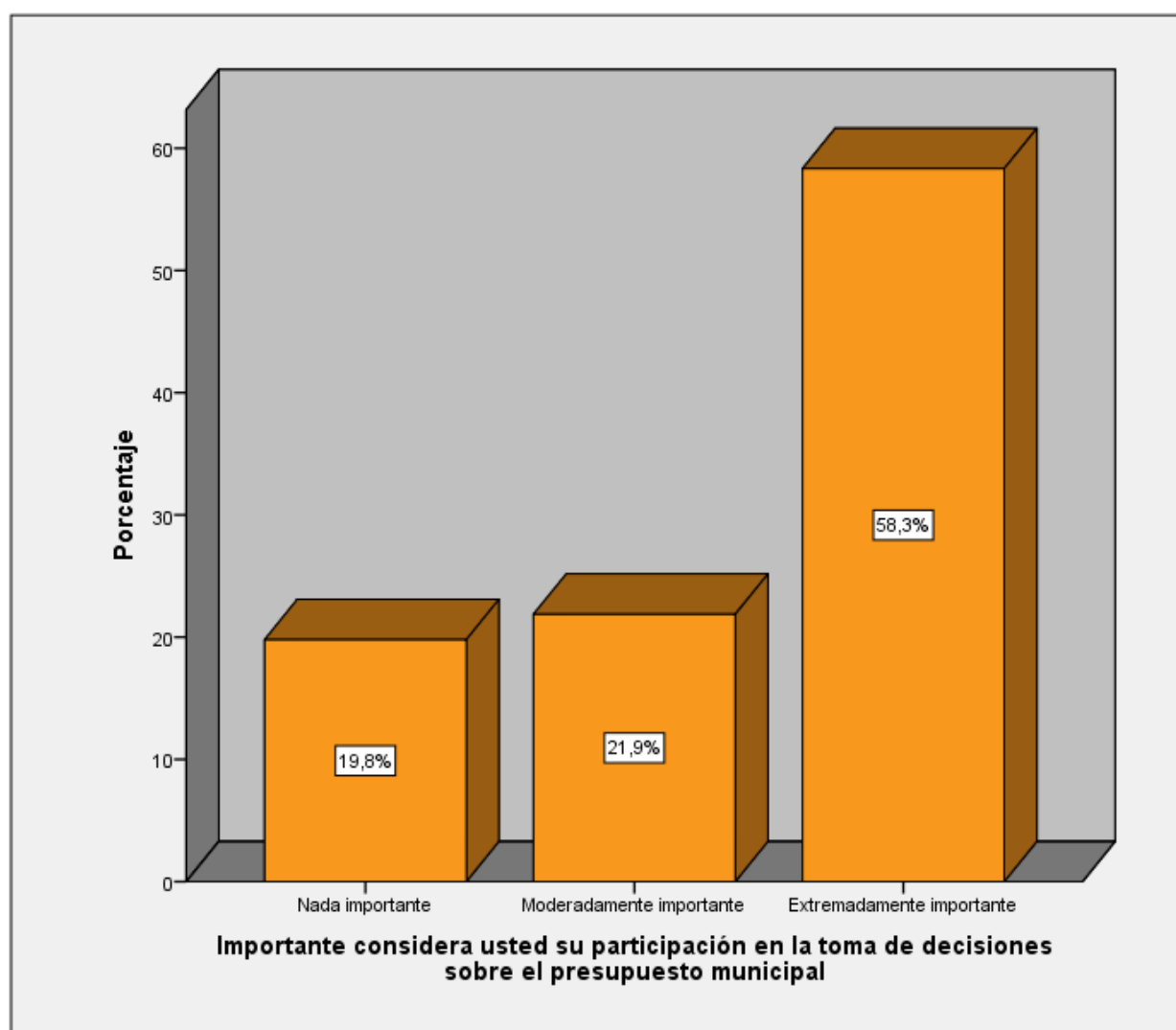
Es fundamental reconocer importancia frecuencia de participación en las asambleas y consultas públicas relacionadas con el presupuesto municipal, debido a que, estas instancias brindan según las necesidades relación con el uso de los recursos municipales. Por demás, una participación frecuente y significativa en estas actividades no solo promueve fortalecer la legitimidad y la representatividad del gobierno local, al tiempo que contribuye a una mayor eficiencia y eficacia.

Tabla 3: Importancia participación toma decisiones del presupuesto municipal

	Frecuencia	Porcentaje	Porcentaje válido	Porcentaje acumulado
Válido	Nada importante	19	19,8	19,8
	Moderadamente importante	21	21,9	41,7
	Extremadamente importante	56	58,3	100,0
	Total	96	100,0	100,0

Fuente: Encuesta aplicada

Figura 2. Importancia participación toma decisiones del presupuesto municipal



Fuente: Encuesta aplicada



INTERPRETACIÓN

La Tabla N°3, ofrecen una visión detallada sobre la percepción respecto a la intervención relacionadas presupuesto Municipalidad Caracoto. Resulta evidente que una parte significativa de los encuestados, específicamente el 58,3%, considera esta participación como extremadamente relevante, lo que evidencia un compromiso sólido y una conciencia marcada sobre el impacto que sus aportes pueden tener hallazgos fundamentales de políticas financieras locales que inciden directamente en su entorno. No obstante, es importante destacar que existe una diversidad de opiniones, con un 21,9% de los encuestados que califica su participación como moderadamente importante y un 19,8% que la considera poco relevante, estas discrepancias reflejan diferentes percepciones y niveles de compromiso con el proceso participativo.

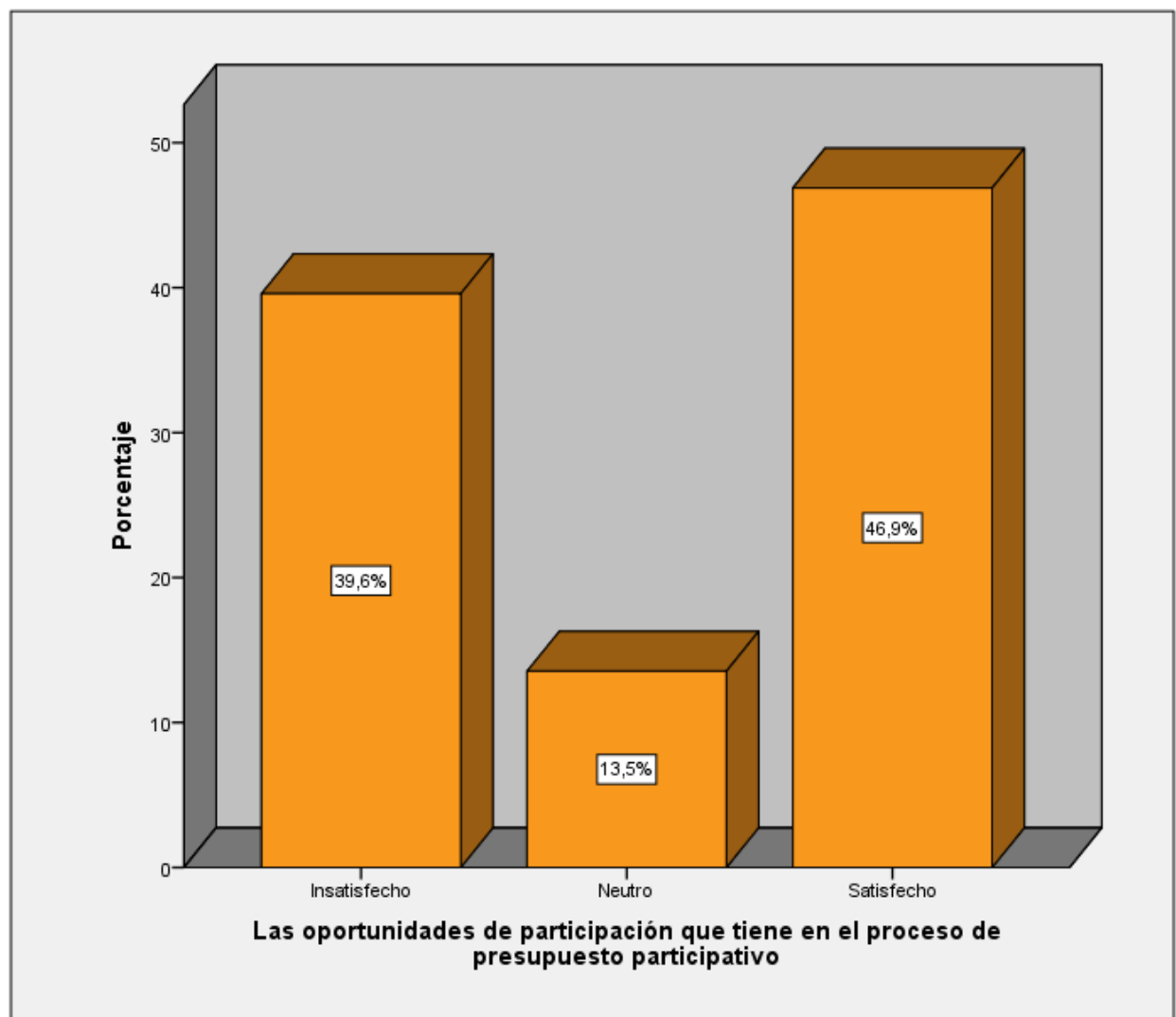
El trabajo exige participación directa los ciudadanos influir las necesidades de la comunidad. De otro modo, al involucrarse en este proceso, los ciudadanos no solo ejercen su derecho democrático que contribuye una gestión con transparencia, equitativa los fondos municipales, promoviendo desarrollo sostenible en su conjunto.

Tabla 4. oportunidades de participación en el presupuesto participativo

	Frecuencia	Porcentaje	Porcentaje válido	Porcentaje acumulado
Válido	Insatisfecho	38	39,6	39,6
	Neutro	13	13,5	53,1
	Satisfecho	45	46,9	100,0
	Total	96	100,0	100,0

Fuente: Encuesta aplicada

Figura 3. oportunidades de participación en el presupuesto participativo



Fuente: Encuesta aplicada



INTERPRETACIÓN

Los Tabla N°4, percepción de ciudadanos en las oportunidades de participación de presupuesto participativo Municipalidad Caracoto. 46,9% de los encuestados manifiestan sentirse satisfechos con lo cual denota un grado aceptable de reconocimiento y aprobación por parte de la comunidad hacia las instancias que facilitan su involucramiento en dicho proceso. Por otro lado, llama la atención 39,6% de los participantes expresan estar insatisfechos, lo que posiblemente refleje una percepción de falta de acceso en las oportunidades de participación existentes. Además, 13,5% encuestados se sitúa en indican falta de opinión clara ambivalente, podemos resaltar los hallazgos enfatizan diversificar garantizan transparencia y accesibilidad la información.

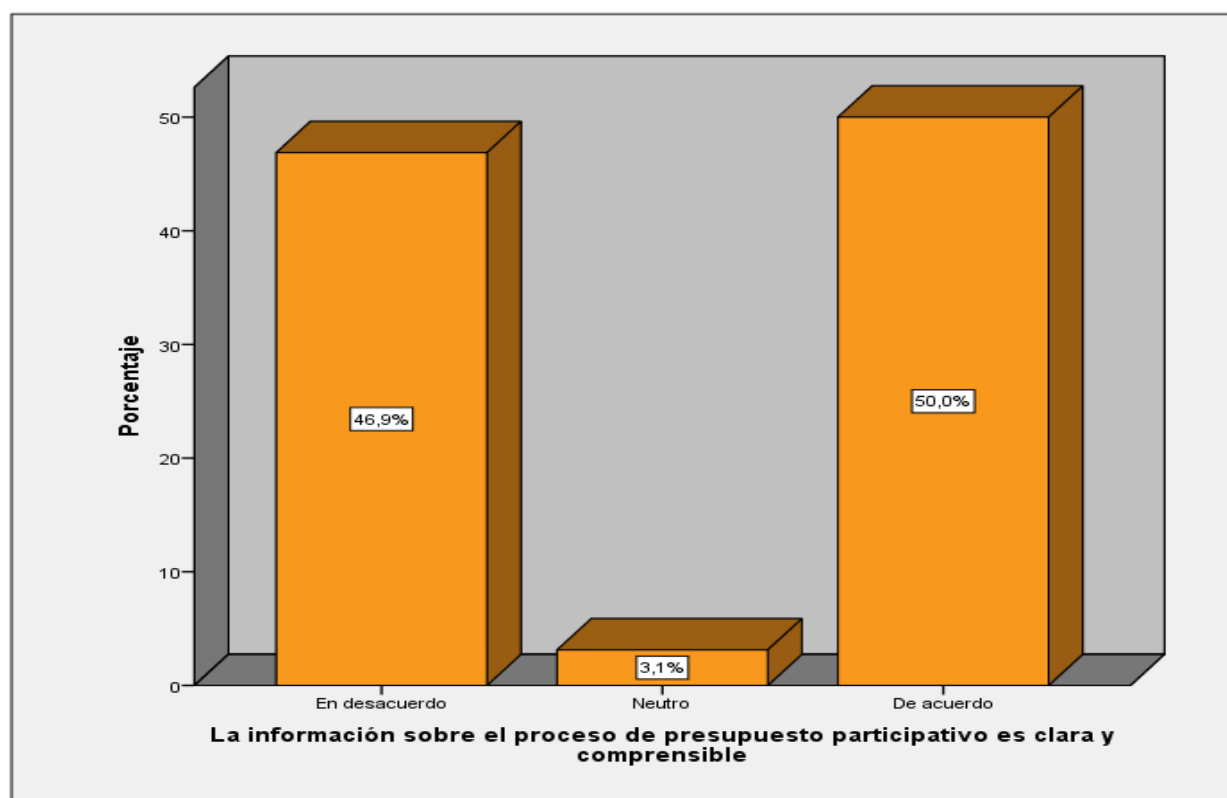
Es primordial reconocer importancia oportunidades participación proceso presupuesto que influirá directamente la asignación de recursos de acuerdo a las prioridades reales de la comunidad. Además, al participar en este proceso, los ciudadanos pueden contribuir activamente promoviendo equidad y legitimidad gestión fondos públicos. Por último, las oportunidades son esenciales para promover desarrollo comunitario.

Tabla 5, Percepción claridad y comprensibilidad de información del proceso de presupuesto participativo

	Frecuencia	Porcentaje	Porcentaje válido	Porcentaje acumulado
En desacuerdo	45	46,9	46,9	46,9
Válido Neutro	3	3,1	3,1	50,0
De acuerdo	48	50,0	50,0	100,0
Total	96	100,0	100,0	

Fuente: Encuesta desarrollada

Figura 4. Percepción claridad y comprensibilidad de información del proceso de presupuesto participativo





INTERPRETACIÓN

Tabla N°5, evidencian percepción de los ciudadanos de la claridad y comprensibilidad de información relacionada presupuesto participativo Municipalidad Caracoto. Es interesante destacar, 50,0% encuestados manifiestan estar de acuerdo con la transparencia de la información proporcionada, lo que señala una satisfacción predominante y una percepción positiva en cuanto a la transparencia y accesibilidad de los datos. Por otro lado, 46,9% expresan estar en desacuerdo, falta conformidad de información. 3,1% se sitúa en posición neutral, falta opinión clara de percepción. Estos datos apuntan la importancia de mejorar la comunicación y la presentación de la información relacionada con el presupuesto participativo, asegurando, comprensible y transparente para todos los ciudadanos.

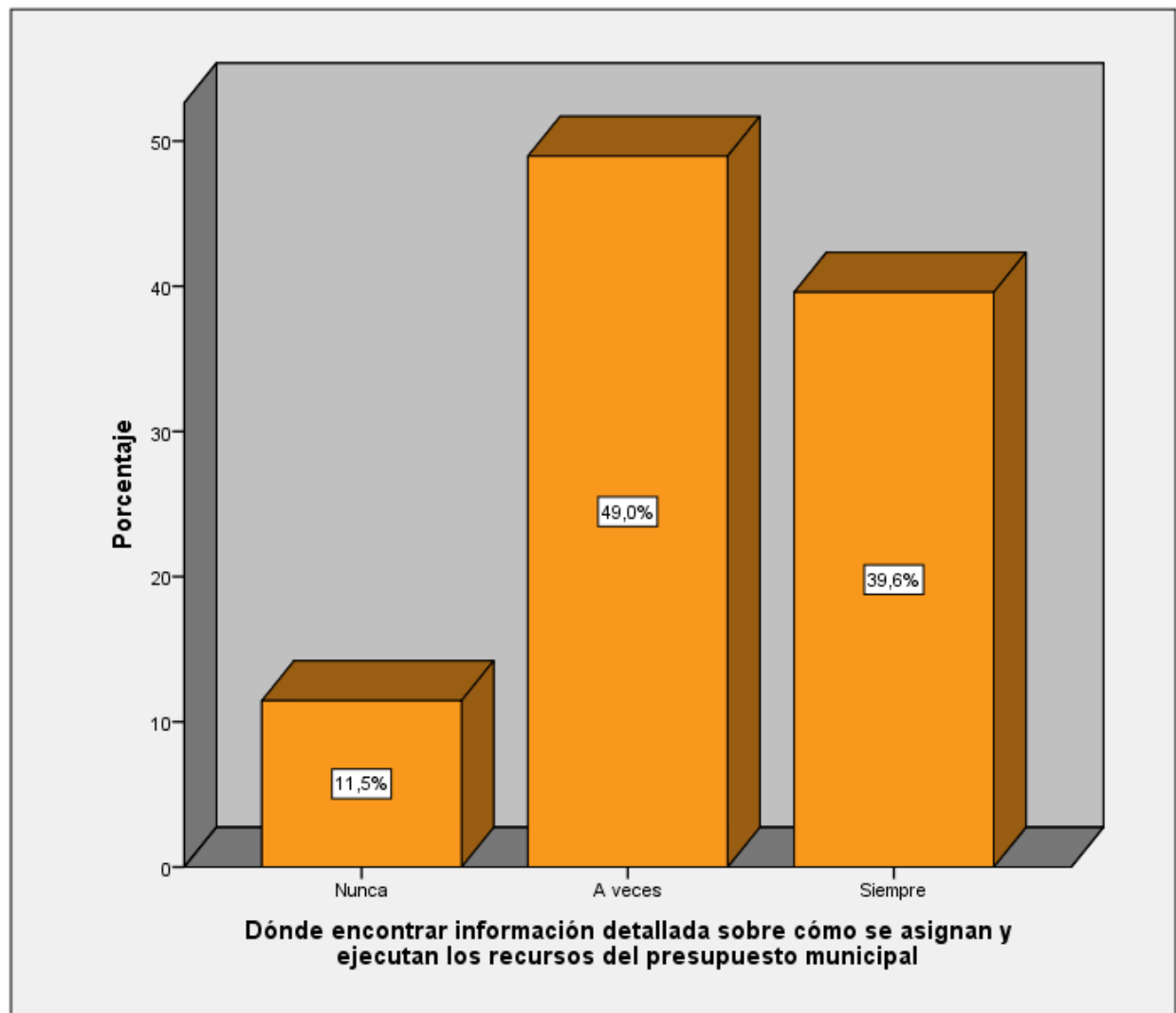
Es necesario destacar que sea clara y comprensible para la ciudadanía, puesto que se asegura los propósitos, objetivos y procedimientos involucrados en este proceso democrático. De igual modo, cuando la información se presenta de manera clara y accesible, se promueve la confianza en el proceso, se fomenta una participación más amplia y diversa, y se fortalece la legitimidad del gobierno local.

Tabla 6: Disponibilidad detallada de asignan y ejecutan recursos presupuesto municipal

	Frecuencia	Porcentaje	Porcentaje válido	Porcentaje acumulado
Válido	Nunca	11	11,5	11,5
	A veces	47	49,0	60,4
	Siempre	38	39,6	100,0
	Total	96	100,0	100,0

Fuente: Encuesta desarrollada

Figura 5. Disponibilidad detallada de asignan y ejecutan recursos presupuesto municipal



Fuente: Encuesta desarrollada

INTERPRETACIÓN



La Tabla N°6, reporta visión detallada de la disponibilidad de información precisa y exhaustiva de la asignación de recursos presupuesto municipal Municipalidad Caracoto. Se resalta, 49,0% indican información disponible a veces, lo que sugiere una disponibilidad intermitente y no constante. Por otro lado, 39,6% afirma tener acceso a esta información siempre, lo cual refleja una disponibilidad más frecuente y estable. En contraste, solo 11,5% manifiesta no tener acceso a ella en absoluto, revelando una minoría que enfrenta presupuesto municipal, por lo que podemos mencionar que los datos hallados ponen de manifiesto brechas en la disponibilidad información gestión de recursos públicos

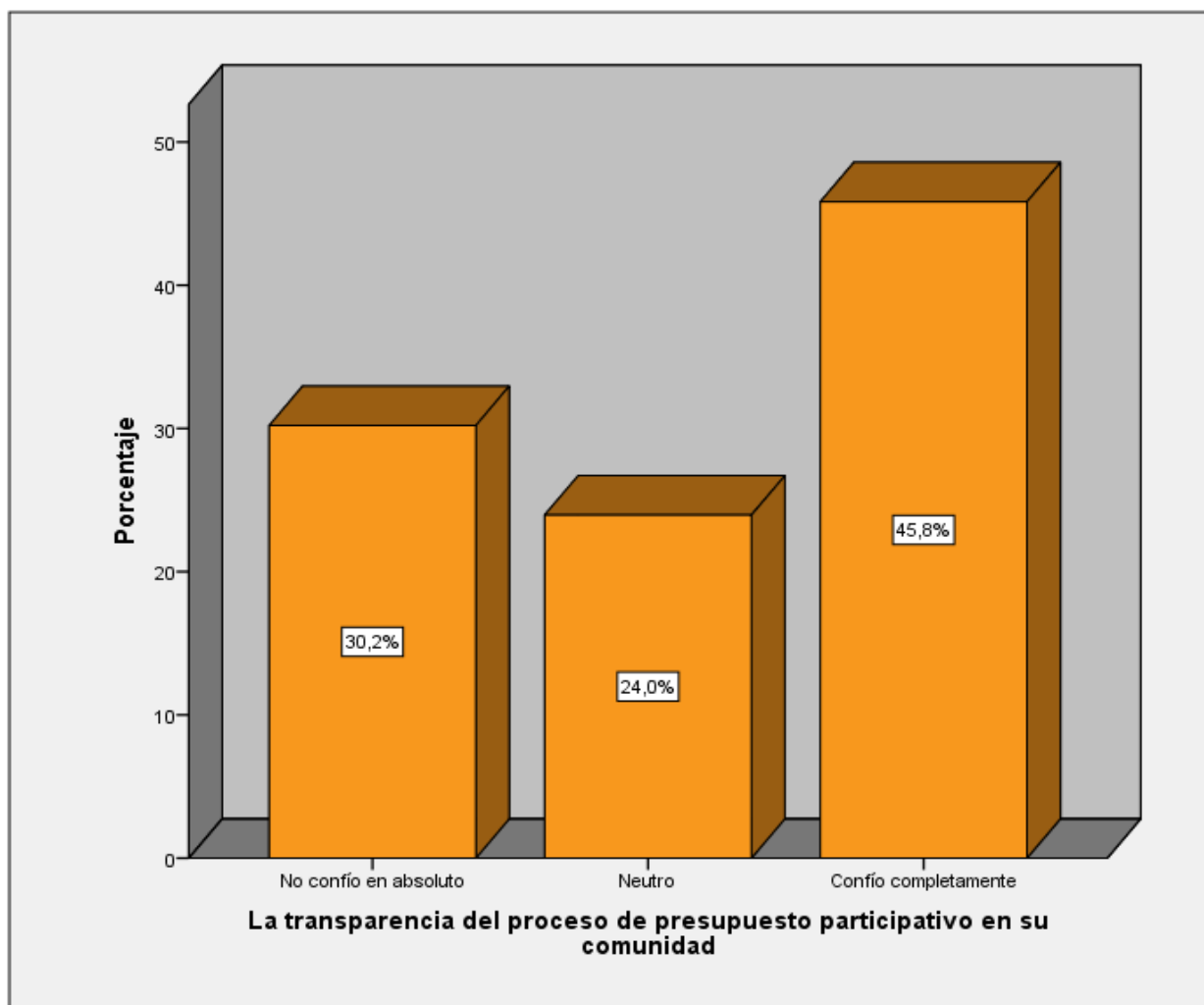
La información detallada de recursos del presupuesto municipal es de vital importancia para la transparencia la gestión gubernamental, los ciudadanos tienen acceso a esta información, pueden comprender transparencia que promueve la confianza en las instituciones gubernamentales y empodera fortaleciendo la democracia y calidad gestión pública.

Tabla 7: transparencia uso de presupuesto participativo en la comunidad

	Frecuencia	Porcentaje	Porcentaje válido	Porcentaje acumulado
No confío en absoluto	29	30,2	30,2	30,2
Válido Neutro	23	24,0	24,0	54,2
Confío completamente	44	45,8	45,8	100,0
Total	96	100,0	100,0	

Fuente: Encuesta aplicada

Figura 6. transparencia uso de uso de presupuesto participativo en su comunidad



Fuente: Encuesta desarrollada



INTERPRETACIÓN

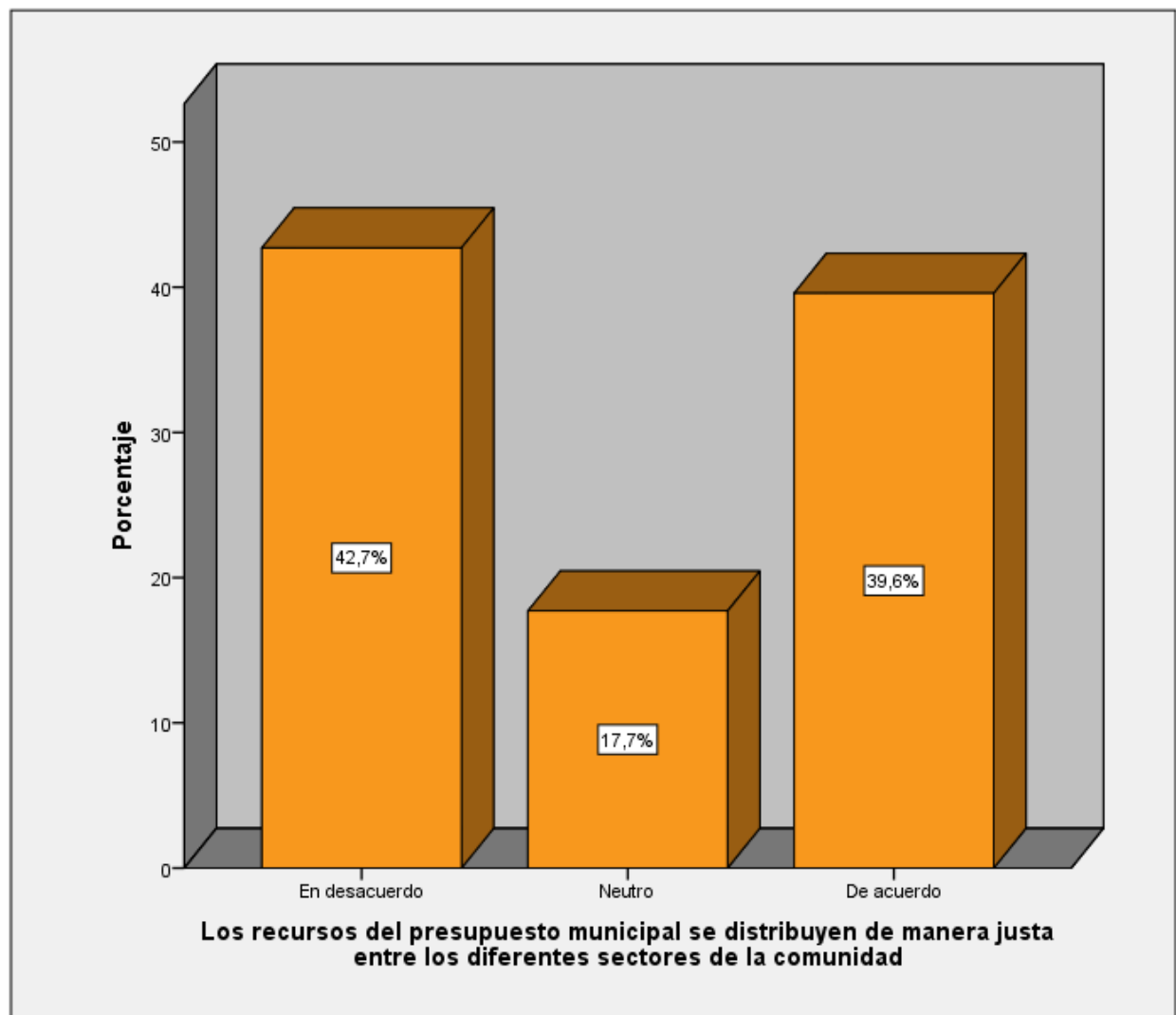
La Tabla N°7, proporcionan visión pormenorizada de la percepción de transparencia del presupuesto participativo. Resulta, 45,8% encuestados manifiestan confianza del procedimiento, connota alta credibilidad y transparencia percibida. 30,2% muestran falta de confianza del proceso, señalan la percepción es opaco en la ejecución. En contraste, 24,0% adoptan posición neutral, se interpreta carencia de opinión definida de la transparencia. Estos datos acentúan confianza de participación ciudadana del presupuesto municipal. La transparencia en la comunidad es esencial fomentar confianza de manera que, los residentes puedan comprender la asignación equitativa que permite participar de manera informada y efectiva con los principios de transparencia que promueve satisfacción a los ciudadanos pueden monitorear y asegurar atención prioritarias comunidad.

Tabla 8: Recursos municipales y distribución justa entre diferentes sectores comunidad

	Frecuencia	Porcentaje	Porcentaje válido	Porcentaje acumulado
En desacuerdo	41	42,7	42,7	42,7
Válido Neutro	17	17,7	17,7	60,4
De acuerdo	38	39,6	39,6	100,0
Total	96	100,0	100,0	

Fuente: Encuesta desarrollada

Figura 7. Recursos municipales y distribución justa entre diferentes sectores la comunidad



Fuente: Encuesta desarrollada



INTERPRETACIÓN

La Tabla N°8 revelan distribución de recursos del presupuesto municipal en diferentes sectores de la comunidad. Destaca, 42,7% encuestados expresan desacuerdo, mostrando desigualdad en la distribución de fondos. Por otro lado, 39,6% muestran conformidad con la asignación de recursos, reflejando una confianza moderada en la justicia y la equidad en este proceso. Asimismo, 17,7% indican falta de opinión definitiva y percepción mixta. Los hallazgos presentados subrayan la importancia de asignación presupuestaria que fortalecerá la cohesión social y el bienestar comunitario.

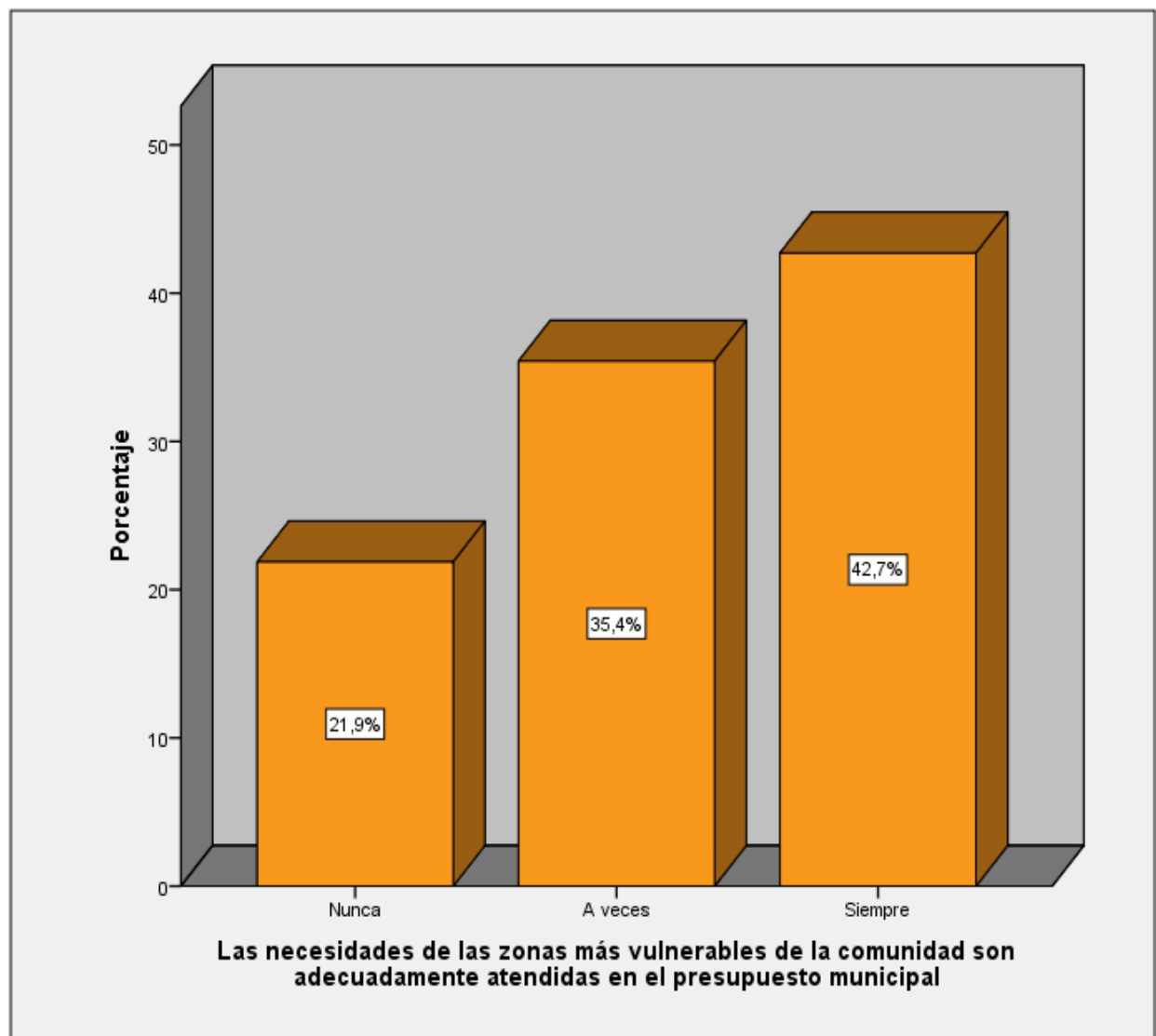
Es necesario señalar que existe una preocupación de distribución desigual entre los diversos sectores de la comunidad, este desequilibrio puede manifestarse en la asignación preferencial de fondos hacia ciertas áreas o grupos, dejando a otros desatendidos o marginados. Tal disparidad socava desigualdades existentes y debilita la cohesión comunitaria con acceso equitativo de recursos y servicios públicos, promoviendo así un desarrollo sostenible y equitativo dentro de la comunidad.

Tabla 9: Necesidades de zonas vulnerables de la comunidad adecuadamente atendidas en el presupuesto municipal

	Frecuencia	Porcentaje	Porcentaje válido	Porcentaje acumulado
Válido	Nunca	21	21,9	21,9
	A veces	34	35,4	57,3
	Siempre	41	42,7	100,0
	Total	96	100,0	100,0

Fuente: Encuesta desarrollada

Figura 8. Necesidades de zonas vulnerables de la comunidad adecuadamente atendidas en el presupuesto municipal



Fuente: Encuesta desarrollada



INTERPRETACIÓN

Tabla N°9 ilustran atención a las necesidades las zonas más vulnerables de la comunidad en el presupuesto municipal. Es notable, 42,7% encuestados indican las necesidades son atendidas siempre, lo que connota una satisfacción predominante y una posible percepción positiva sobre la gestión de recursos. Por otro lado, 35,4% menciona que estas necesidades son atendidas a veces, lo que indica una percepción más moderada sobre la adecuación de la atención. Por el contrario, 21,9% expresa que estas necesidades nunca son debidamente atendidas, lo que refleja inquietudes y posibles deficiencias en el proceso de asignación presupuestaria, las zonas más vulnerables para fomentar la inclusión y el bienestar comunitario.

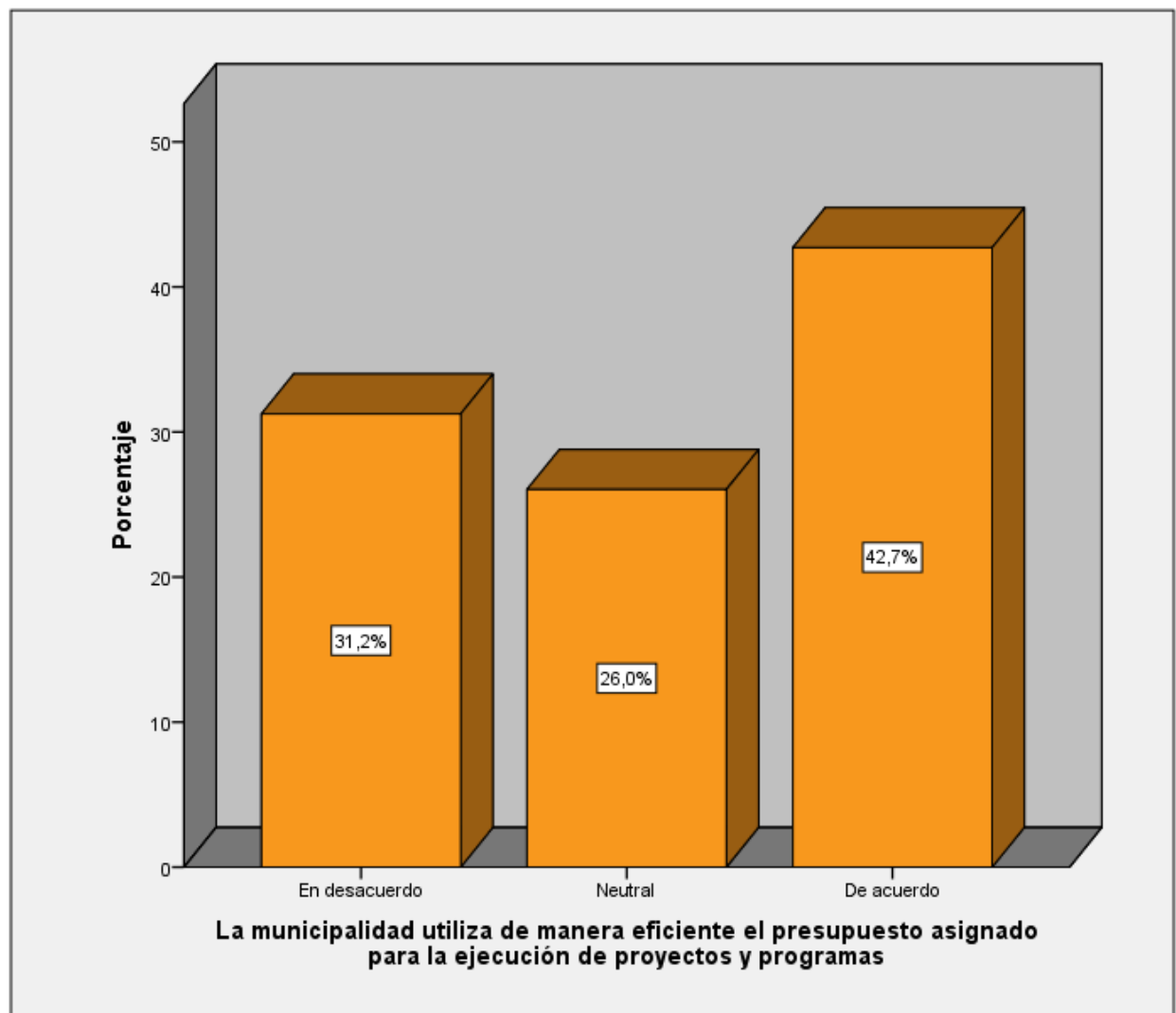
Es fundamental reconocer las zonas más vulnerables de la comunidad sean debidamente atendidas en el presupuesto municipal, debido a que, suelen enfrentar desafíos adicionales y carecen de recursos para abordar problemas como la pobreza, la falta de vivienda priorizar la asignación de fondos hacia estas zonas a reducir las disparidades en su conjunto. Además, atender adecuadamente las necesidades de las zonas más vulnerables residen en esas áreas, sino que también beneficia a toda la comunidad.

Tabla 10: La municipalidad utiliza el presupuesto priorizando ejecución de proyectos y programas

	Frecuencia	Porcentaje	Porcentaje válido	Porcentaje acumulado
En desacuerdo	30	31,3	31,3	31,3
Válido Neutral	25	26,0	26,0	57,3
De acuerdo	41	42,7	42,7	100,0
Total	96	100,0	100,0	

Fuente: Encuesta desarrollada

Figura 9. La municipalidad utiliza el presupuesto priorizando ejecución de proyectos y programas



Fuente: Encuesta desarrollada



INTERPRETACIÓN

Tabla N°10, reflejan utilización del presupuesto asignado para proyectos y programas. Es interesante observar, 42,7% están de acuerdo con la eficacia en esta gestión, existe confianza moderada adecuada asignación. Por otro lado, 31,3% manifiesta su desacuerdo, indicando una percepción predominante de ineficiencia o deficiencia en la gestión presupuestaria. Además, 26,0% se sitúa posición neutral, muestra falta de percepción sobre el aspecto. Estos hallazgos resaltan eficiencia en gestión presupuestaria, garantizando más eficaz para maximizar impacto en proyectos y programas en la comunidad.

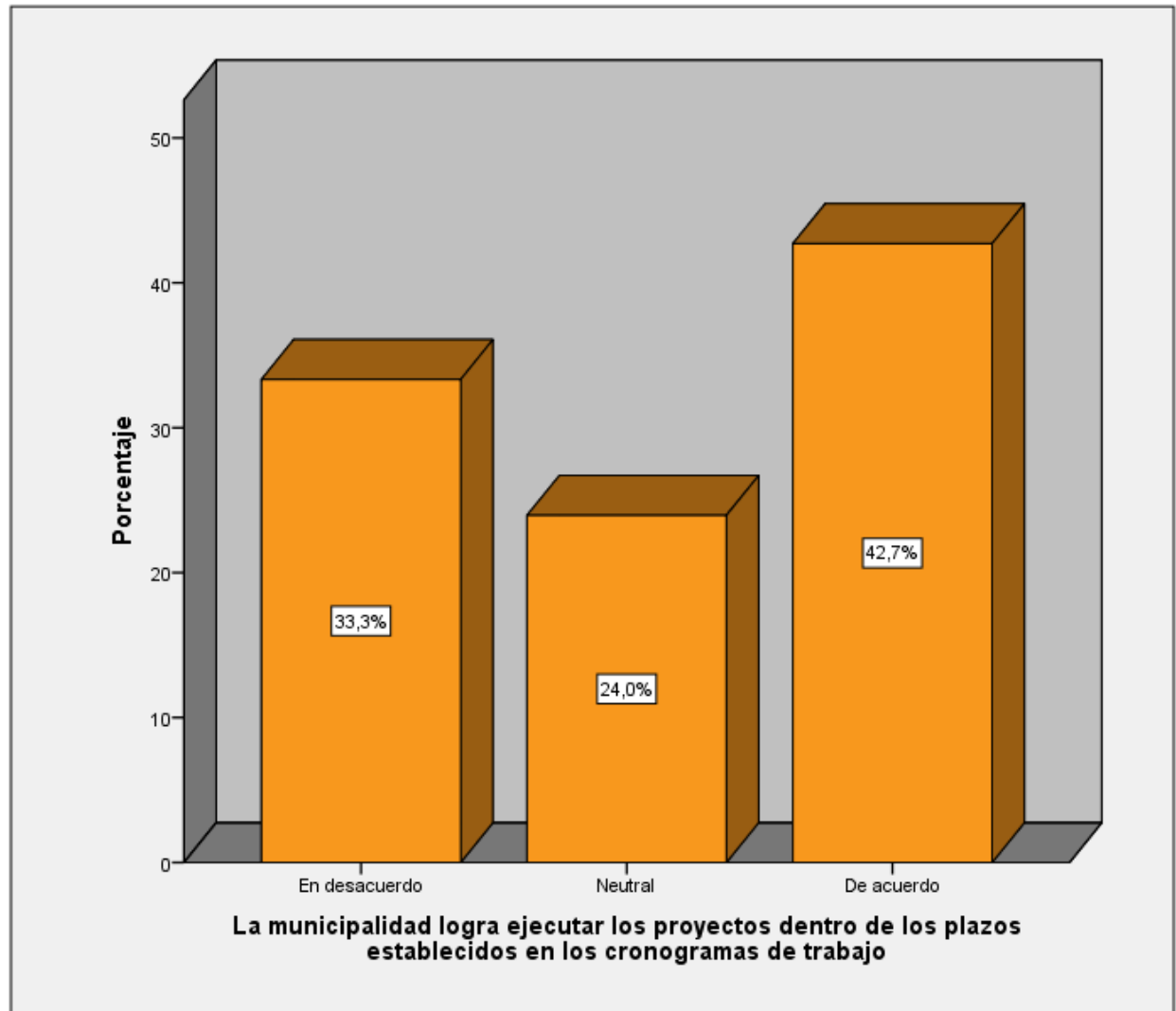
La municipalidad utilice de manera eficiente, dado el uso de fondos públicos garantiza distribución de recursos hacia iniciativas que benefician verdaderamente a la comunidad. De igual modo, asegura que los servicios públicos brinden oportuna en gestión del presupuesto municipal contribuye calidad de vida de la población.

Tabla 11 La municipalidad logra ejecutar proyectos en plazos establecidos los cronogramas de trabajo

	Frecuencia	Porcentaje	Porcentaje válido	Porcentaje acumulado
En desacuerdo	32	33,3	33,3	33,3
Válido Neutral	23	24,0	24,0	57,3
De acuerdo	41	42,7	42,7	100,0
Total	96	100,0	100,0	

Fuente: Encuesta desarrollada

Figura 10. La municipalidad logra ejecutar proyectos en plazos establecidos los cronogramas de trabajo



Fuente: Encuesta desarrollada



INTERPRETACIÓN

La Tabla N°11, ofrecen visión de capacidad de ejecución oportuna de proyectos según los cronogramas establecidos. Es notable, 42,7% encuestados están de acuerdo con la capacidad de cumplir con los plazos establecidos, implica percepción favorable de la puntualidad en la ejecución de los proyectos municipales. Por el contrario, 33,3% expresan desacuerdo, señalando incumplimiento en la finalización de proyectos. en la ejecución oportuna y efectiva de los mismos.

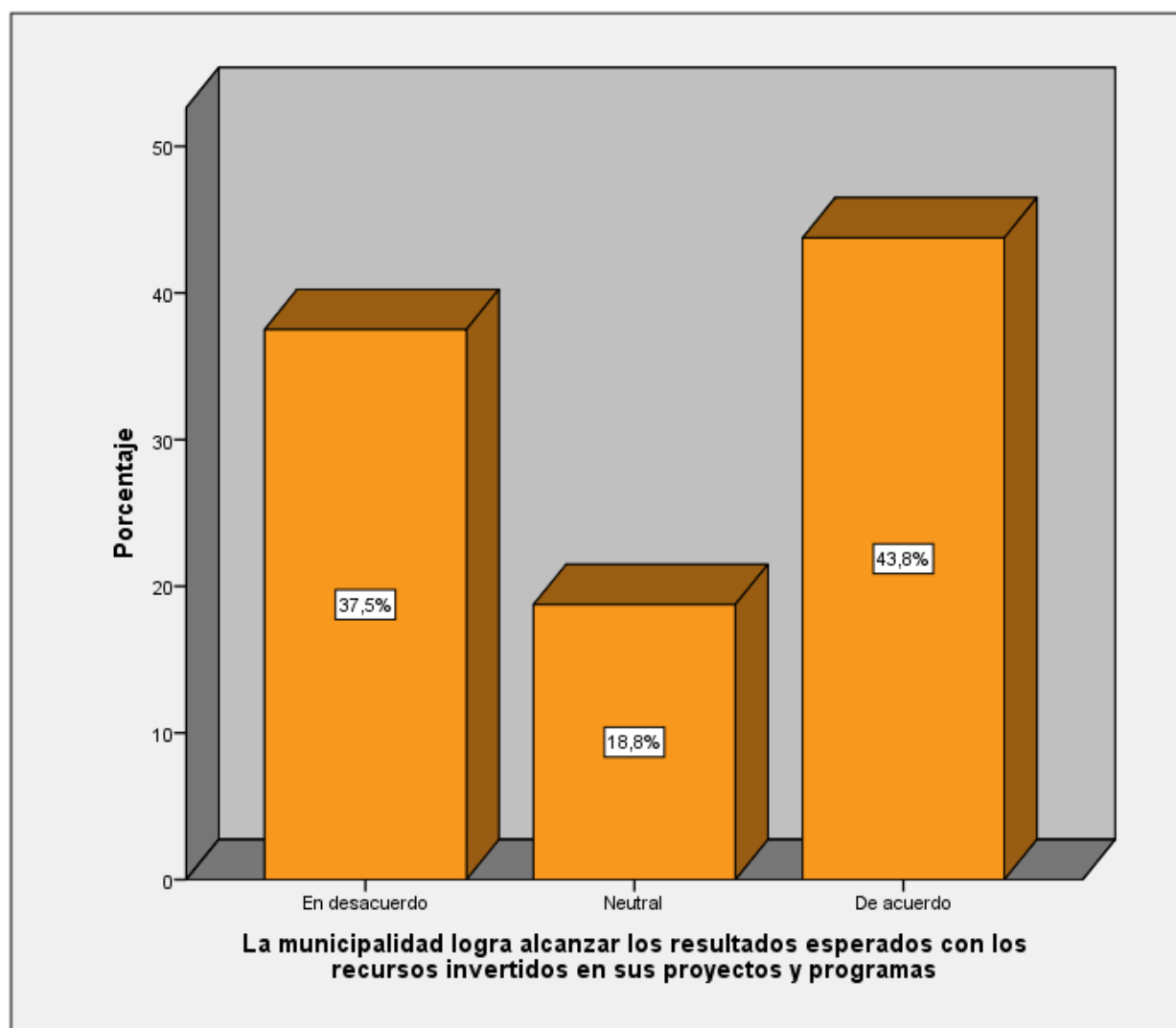
La importancia en la ejecución de proyectos considerando cumplir con los plazos garantizando efectividad en la eficiencia en la implementación de los proyectos resalta el cumplimiento de los plazos permite maximizar el impacto de las iniciativas en el momento oportuno, contribuyendo así al desarrollo y al progreso del municipio.

Tabla 12 La municipalidad logra alcanzar los resultados esperados con recursos invertidos en proyectos y programas

	Frecuencia	Porcentaje	Porcentaje válido	Porcentaje acumulado
En desacuerdo	36	37,5	37,5	37,5
Válido Neutral	18	18,8	18,8	56,3
De acuerdo	42	43,8	43,8	100,0
Total	96	100,0	100,0	

Fuente: Encuesta desarrollada

Figura 11. La municipalidad logra alcanzar los resultados esperados con recursos invertidos en proyectos y programas



Fuente: Encuesta desarrollada



INTERPRETACIÓN

Tabla 12, brinda gestión para alcanzar resultados previstos con los recursos invertidos en proyectos y programas. Es destacable, 43,8% encuestados están de acuerdo con la capacidad de obtener resultados esperados, sugiere una percepción positiva de la eficacia de gestión de recursos. Por otro lado, 37,5% manifiestan desacuerdo, indican una percepción de insatisfacción o incumplimiento de resultados esperados. Además, 18,8% se sitúa posición neutral, reflejan falta de opinión clara del respecto. Estos resultados resaltan la importancia de optimizar el logro efectivo de objetivos planteados, lo que contribuirá a fortalecer la confianza de la comunidad.

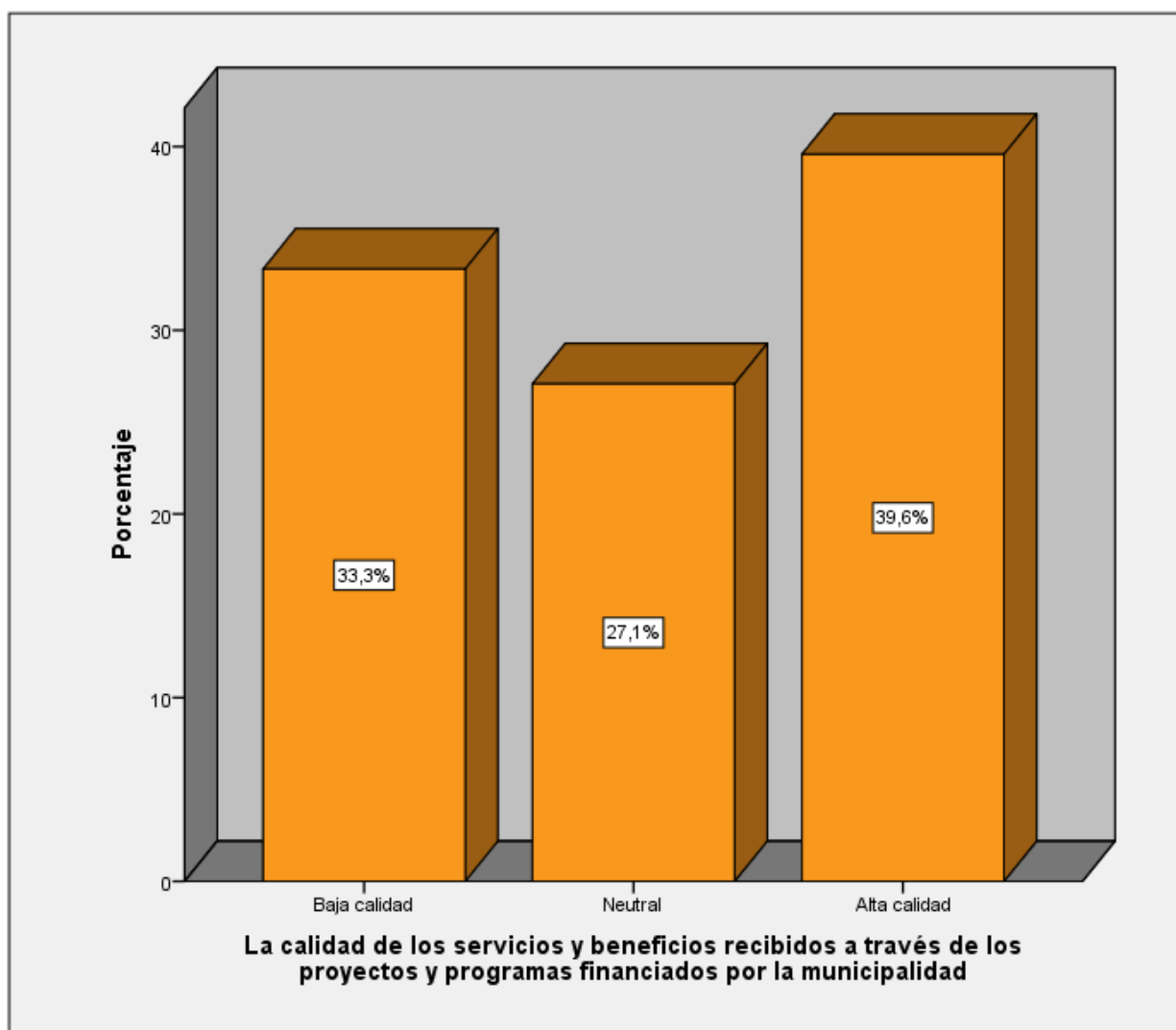
Es esencial destacar importancia que la municipalidad logre alcanzar los resultados esperados con los recursos invertidos en sus proyectos y programas, en vista de que al conseguir los resultados previstos, se garantiza fortalecer confianza en el logro de resultados tangibles demuestra compromiso y responsabilidad del gobierno local generando impacto positivo de los ciudadanos.

Tabla 13, Calidad de servicios y beneficios recibidos los proyectos y programas financiados por la municipalidad

	Frecuencia	Porcentaje	Porcentaje válido	Porcentaje acumulado
Válido	Baja calidad	32	33,3	33,3
	Neutral	26	27,1	60,4
	Alta calidad	38	39,6	100,0
	Total	96	100,0	100,0

Fuente: Encuesta desarrollada

Figura 12. Calidad de servicios y beneficios recibidos los proyectos y programas financiados por la municipalidad



Fuente: Encuesta desarrollada



INTERPRETACIÓN

La Tabla 13, ofrecen calidad servicios y beneficios recibidos a través de proyectos y programas financiados por la entidad. Es notable 39,6% encuestados expresan percepción de alta calidad de los servicios y beneficios, refleja una satisfacción predominante con los resultados obtenidos hasta el momento. Por otra parte, 33,3% muestran percepción de baja calidad, indica insatisfacción de calidad de los servicios prestados. Además, 27,1% se encuentra posición neutral, supone percepción ambivalente. La información destaca la importancia de continuar mejorando y asegurando garantizar satisfacción de todos los ciudadanos del distrito.

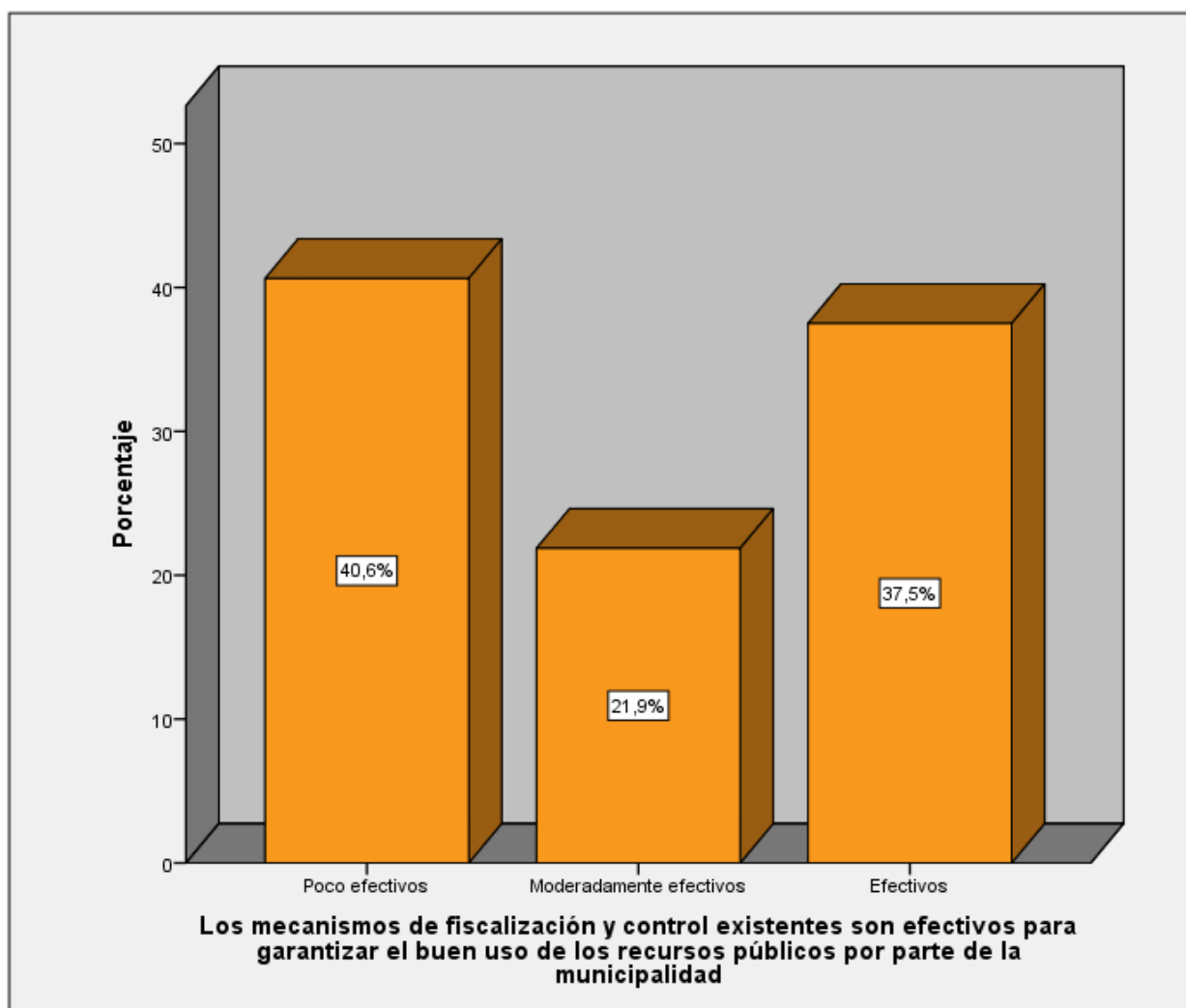
Es de suma importancia, asegurar beneficios a través de proyectos y programas financiados por la municipalidad sea óptima, debido a que, garantizar la calidad de estos servicios no solo mejora la experiencia de los ciudadanos, sino que también genuino del gobierno local hacia la comunidad. Además de eso, una calidad superior en la entrega de servicios no solo aumenta la satisfacción del usuario, de instituciones gubernamentales promueve desarrollo de la comunidad

Tabla 14 Los mecanismos de fiscalización y control existentes son efectivos para garantizar el buen uso de los recursos públicos por parte de la municipalidad

	Frecuencia	Porcentaje	Porcentaje válido	Porcentaje acumulado
Poco efectivos	39	40,6	40,6	40,6
Moderadamente efectivos	21	21,9	21,9	62,5
Efectivos	36	37,5	37,5	100,0
Total	96	100,0	100,0	

Fuente: Encuesta desarrollada

Figura 13. Los mecanismos de fiscalización y control existentes son efectivos para garantizar el buen uso de los recursos públicos por parte de la municipalidad



Fuente: Encuesta desarrollada



INTERPRETACIÓN

La Tabla N°14 exponen enfoque efectividad de mecanismos de fiscalización y control del uso adecuado de recursos públicos. 40,6% participantes muestran preocupación al considerar estos mecanismos como poco efectivos, lo que refleja cierta insatisfacción o dudas respecto a la eficacia de los controles existentes. Contrariamente, 37,5% evalúan efectivos nivel notable de confianza en la administración y supervisión de fondos municipales. Asimismo, 21,9% perciben moderadamente efectivos, connotan opinión más equilibrada resaltando importancia de mejorar y fortalecer mecanismos de fiscalización y control para asegurar confianza a favor de la comunidad.

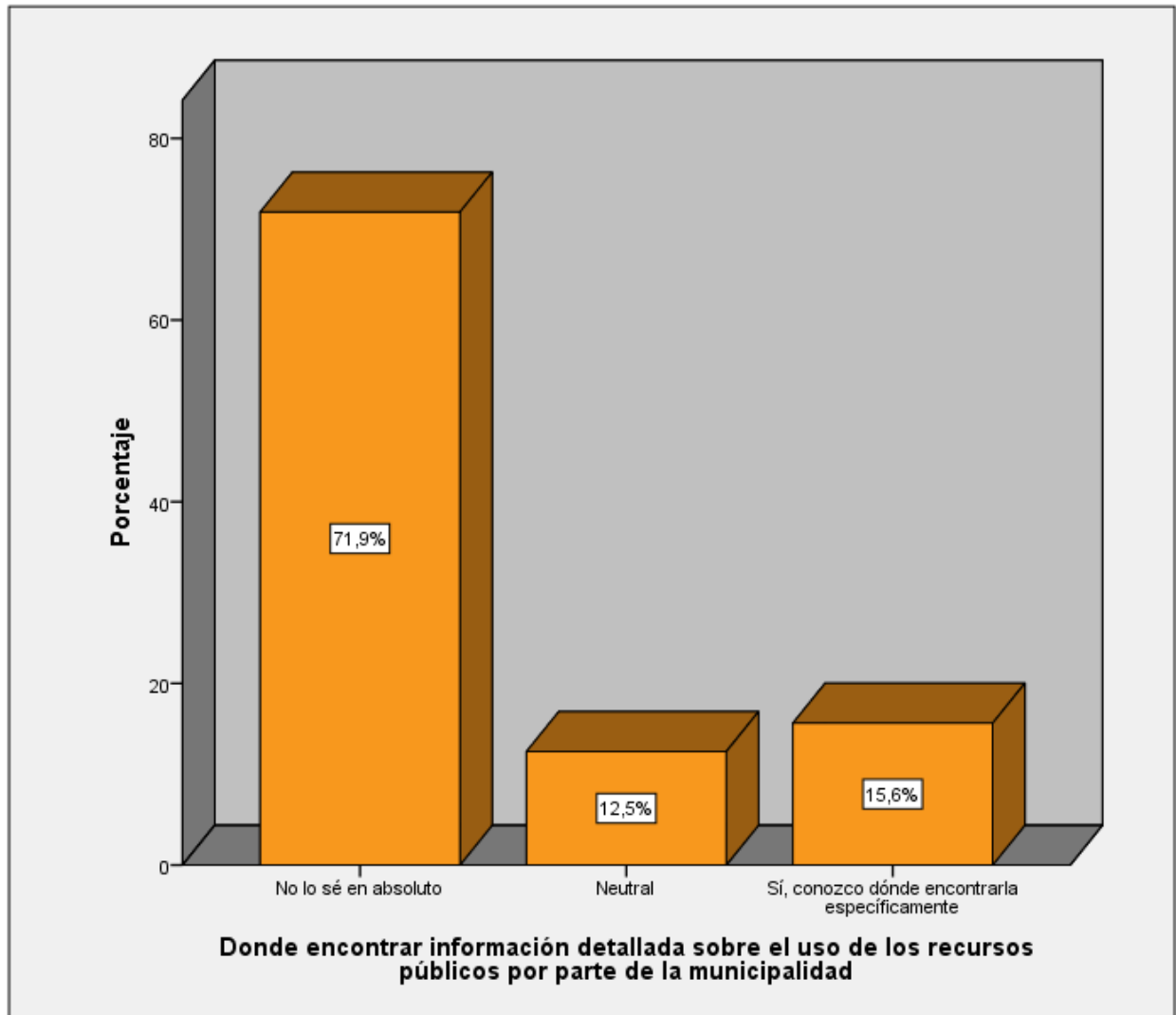
Es importante reconocer que los mecanismos de fiscalización y control sean efectivos para asegurar el correcto uso de los recursos públicos por parte de la municipalidad, dado que estos mecanismos son fundamentales para integrar previsión casos de malversación fondos. Un sistema de fiscalización y control robusto y eficiente es esencial en la gestión gubernamental promoviendo con responsabilidad y transparencia.

Tabla 15: Perspectiva de encontrar información detallada del uso de recursos públicos de la municipalidad

	Frecuencia	Porcentaje	Porcentaje válido	Porcentaje acumulado
No lo sé en absoluto	69	71,9	71,9	71,9
Neutral	12	12,5	12,5	84,4
Válido Sí, conozco dónde encontrarla específicamente	15	15,6	15,6	100,0
Total	96	100,0	100,0	

Fuente: Encuesta desarrollada

Figura 14. Perspectiva de encontrar información detallada del uso de recursos públicos de la municipalidad



Fuente: Encuesta desarrollada



INTEPRETACIÓN

Tabla N°15 encontrar información uso recursos públicos municipalidad. Es significativo, 71,9% encuestados, indica no tener conocimiento alguno sobre dónde obtener esta información, lo que señala una falta de claridad adecuados de información de la población. 15,6% afirman conocer información detallada de recursos disponibles a través de otros datos. 12,5% se sitúan en una posición neutral, muestran percepción ambivalente del tema. Esta información resalta importancia de uso de recursos públicos, lo cual contribuirá fortalecer gestión pública.

Es esencial cómo encontrar información detallada del uso de recursos públicos, dado que esta información debe ser precisa y detallada en la gestionan de fondos públicos, promoviendo transparencia en la administración gubernamental. Estas acciones proporcionan capacidad de realizar seguimiento efectivo para evaluar la disponibilidad de información detallada con la participación de la comunidad más responsable del uso de recursos públicos.

Tabla 16 Correlaciones hipótesis específica 1

			Participación ciudadana presupuesto municipal	Gestión de recursos públicos
Rho de Spearman	Participación ciudadana presupuesto municipal	Coeficiente correlación	1,000	,819**
		Sig. (bilateral)	.	,000
			N	96
	Gestión de recursos públicos	Coeficiente de correlación	,819**	1,000
Sig. (bilateral)		,000	.	
		N	96	

** . Correlación significativa 0,01 (2 colas).

Hi:

La participación ciudadana presupuesto municipal relaciona gestión recursos públicos Caracoto.

H0:

La participación ciudadana presupuesto municipal no relaciona gestión recursos públicos Caracoto .

Podemos determinar del presupuesto municipal y gestión de recursos públicos muestran alta significancia, prueba de Rho de Spearman (0,819) acepta hipótesis alterna.



Tabla 17 Correlaciones hipótesis específica 2

			Transparencia proceso presupuesto participativo	Gestión de recursos públicos
Rho de Spearman	Transparencia proceso presupuesto participativo	Coeficiente de correlación Sig. (bilateral) N	1,000 . 96	,851** ,000 96
	Gestión de recursos públicos	Coeficiente de correlación Sig. (bilateral) N	,851** ,000 96	1,000 . 96

** . Correlación significativa 0,01 (2 colas).

Hi:

La transparencia presupuesto participativo relaciona gestión recursos públicos Caracoto.

H0:

La transparencia presupuesto participativo no relaciona gestión recursos públicos Caracoto.

Explicamos, existe relación significativa de transparencia proceso de presupuesto participativo y gestión recursos públicos, prueba Correlación de Rho de Spearman (0,851) positiva acepta hipótesis alterna.



Tabla 18 Correlaciones hipótesis específica 3

			Equidad recursos	Gestión de recursos públicos
Rho de Spearman	de	Equidad recursos	1,000	,846**
			Sig. (bilateral)	,000
			N	96
Rho de Spearman	de	Gestión de recursos públicos	,846**	1,000
			Sig. (bilateral)	,000
			N	96

** . Correlación significativa 0,01 (2 colas).

Hi:

La equidad recursos relaciona con gestión recursos públicos Caracoto..

H0:

La equidad recursos no relaciona con gestión recursos públicos Caracoto.

Reflexionamos, existe relación positiva equidad de recursos y gestión correlaciona de Rho de Spearman (0,846) positiva acepta hipótesis alterna.



Tabla 19 Correlaciones hipótesis general

			Presupuesto participativo	Gestión de recursos públicos
Rho de Spearman	de	Presupuesto participativo	1,000	,853**
			Sig. (bilateral)	,000
			N	96
Rho de Spearman	de	Gestión de recursos públicos	,853**	1,000
			Sig. (bilateral)	,000
			N	96

** . Correlación significativa 0,01 (2 colas).

Hi:

Presupuesto participativo relaciona con gestión de recursos públicos Municipalidad Caracoto.

H0:

Presupuesto participativo no relaciona con gestión de recursos públicos Municipalidad Caracoto.

Explicamos, la relación de presupuesto participativo y gestión de recursos públicos es altamente significativa, prueba Correlación de Rho de Spearman (0,853) positiva y valor de significancia 0,000, siendo $p < 0,05$, acepta hipótesis alterna.



CONCLUSIONES

PRIMERA. - El presupuesto participativo y gestión de recursos públicos Municipalidad de Caracoto muestran transparencia en el proceso de distribución de recursos para mejorar gestión de la Municipalidad Caracoto – 2022.

SEGUNDA. - La participación ciudadana del presupuesto municipal ofrece relación significativa con la gestión de recursos públicos Municipalidad. La prueba Correlación de Rho de Spearman es (0,819) positiva, valor de significancia de 0,000, donde $p < 0,05$, la participación activa de ciudadanos en asambleas, consultas públicas contribuye notablemente mejorar gestión de recursos públicos Municipalidad Caracoto – 2022.

TERCERA. - La transparencia de presupuesto participativo Municipalidad de Caracoto muestra provisión de información clara y comprensible durante la distribución equitativa del presupuesto asignado que conduce mejorar gestión de recursos públicos Municipalidad Caracoto – 2022.

CUARTA. - La la distribución adecuada del presupuesto municipal y la atención a las necesidades de las zonas más vulnerables son factores que contribuyen a mejorar la gestión de recursos públicos en la Municipalidad Distrital De Caracoto – 2022.



SUGERENCIAS

- PRIMERA.** - A la Municipalidad Distrital De Caracoto, fortalece plataformas virtuales de consulta en el proceso de presupuesto participativo. Además, establecer canales de comunicación directa con la comunidad para asegurar una mayor transparencia en el procedimiento de los recursos.
- SEGUNDA.** - Dirección Desarrollo Social y Participación Ciudadana, promover asambleas y consultas públicas relacionadas con el presupuesto municipal. El cual se logra mediante la organización de campañas de concienciación y formación que fortalezcan a la comunidad.
- TERCERA.** - Oficina de Acceso Información Pública, brindar información relacionada proceso de presupuesto participativo, creando portales web especializados para recabar informes regulares a las organizaciones de eventos informativos abiertos a la comunidad.
- CUARTA.** - Municipalidad Caracoto, priorizar la distribución equitativa del presupuesto municipal, prestando especial atención a las necesidades de zonas más vulnerables. Por tanto, es necesario implementar políticas y programas específicos dirigidos a reducir las disparidades socioeconómicas y servicios básicos para establecer mecanismos de apoyar con recursos de manera eficaz y transparente.



REFERENCIAS BIBLIOGRAFICAS

- Aguilar, B. (2019). *Participación ciudadana en el proceso del presupuesto participativo en la gestión municipal de la provincia de Puno 2017* [Tesis de pregrado, Universidad Nacional del Altiplano]. <http://repositorio.unap.edu.pe/handle/20.500.14082/10506>
- Arévalo, R., & Barbarán, H. (2022). Estrategia de gestión para mejorar la administración de los recursos públicos en la municipalidad distrital de lagunas provincia de Alto Amazonas 2021. *Ciencia Latina Revista Científica Multidisciplinar*, 6(1), 1701–1728. https://doi.org/10.37811/cl_rcm.v6i1.1606
- Ariza, D., Ruidiaz, N., & Sánchez, N. (2021). *Modelos de gestión en el sector público y su aplicación a gobiernos locales: Una revisión de sus obstáculos y fortalezas* [Tesis de pregrado, Universidad Santo Tomas]. <https://repository.usta.edu.co/handle/11634/34819>
- Buele, I. (2021). *El presupuesto participativo como mecanismo de democracia directa. Modelo de implementación y monitoreo. Caso del gobierno autónomo descentralizado de Gualaquiza, Ecuador* [Tesis de posgrado, Universidad Politécnica de Madrid]. <https://oa.upm.es/68480/>
- Cardenas, H., & Larico, R. (2023). *Proceso de ejecución presupuestario y la calidad de gasto público en la unidad ejecutora salud San Roman periodo 2021* [Tesis de pregrado, Universidad Jose Carlos Mariategui]. https://repositorio.ujcm.edu.pe/bitstream/handle/20.500.12819/1861/Heber-Rina_tesis_titulo_2023.pdf?sequence=1
- Carlos, J. (2023). Participación ciudadana y presupuesto participativo en las municipalidades del estado en el Perú. *Horizonte Empresarial*, 10(2), 278–289. <https://doi.org/10.26495/rce.v10i2.2680>



- Carrillo, M. (2018). *Factores asociados a la participación ciudadana en el presupuesto participativo del gobierno local* [Tesis de posgrado, Universidad del Norte]. <https://manglar.uninorte.edu.co/handle/10584/8674#page=1>
- Cejudo, G. (2013). *Nueva gestión pública*. https://practicaprofesionales.ula.edu.mx/documentos/ULAONLINE/Maestria/MAP/MGT582/Semana_2/Estudiante/MGT582_E_Nueva_Gestion.pdf
- Cernadas, A., Chao, L., & Pineda, C. (2017). Participación ciudadana: de la participación en la gestión a la gestión de la participación. *Política y Sociedad*, 54(1), 163–189. <http://hdl.handle.net/10347/17551>
- Eslava, R., & Chacón, E. (2018). Presupuesto Participativo: un análisis en el contexto latinoamericano. *Revista Gestión y Desarrollo Libre*, 3(6), 220–234. <http://dx.doi.org/10.18041/2539-3669/gestionlibre.6.2018.8152>
- Flores, E. (2020). *Gestión política y administración de los recursos públicos en los gobiernos locales de Ancash, 2019* [Tesis de posgrado, Universidad César Vallejo]. <https://hdl.handle.net/20.500.12692/44387>
- Gomez, A. (2023). *Asignación de recursos públicos y cumplimiento de metas institucionales en la Municipalidad Distrital de Patambuco, Sandía, Puno, 2021* [Tesis de pregrado, Universidad César Vallejo]. <https://repositorio.ucv.edu.pe/handle/20.500.12692/113034>
- Justo, L. (2019). *El presupuesto participativo y la calidad de la gestión de los recursos públicos en las Municipalidades Distritales Ilave y Pilcuyo, en el año 2016* [Tesis de pregrado, Universidad Nacional del Altiplano]. <http://repositorio.unap.edu.pe/handle/20.500.14082/10909>
- Mamani, P. (2021). *Presupuesto participativo en la administración de recursos públicos de las provincias de la región Puno, periodo 2019* [Tesis de



- posgrado, Universidad Nacional del Altiplano].
<http://repositorio.unap.edu.pe/handle/20.500.14082/17447>
- Merino, M. (2019). *La participación ciudadana en la democracia*.
<https://tecnologias-educativas.te.gob.mx/RevistaElectoral/content/pdf/a-1995-01-006-157.pdf>
- Montecinos, E. (2009). El Presupuesto Participativo en América Latina ¿Complemento o subordinación a la democracia representativa? *Revista Del CLAD Reforma y Democracia*, 44, 145–1174.
<http://www.redalyc.org/articulo.oa?id=357533675005>
- Montecinos, E. (2012). Democracia y presupuesto participativo en América Latina. La mutación del presupuesto participativo fuera de Brasil. *Revista Del CLAD Reforma y Democracia*, 53, 61–96.
<http://www.redalyc.org/articulo.oa?id=357533685003>
- Montes, J. (2016). *¿Que es la prevención de Pérdidas?*
- Odar, C., & Rioja, S. (2019). *El proceso de presupuesto participativo y la satisfacción de los agentes participantes en la Municipalidad Provincial de Chiclayo* [Tesis de pregrado, Universidad Nacional Pedro Ruiz Gallo].
<https://hdl.handle.net/20.500.12893/8179>
- Olivas, H., Ruiz, S., Pinchi, A., Gonzales, E., Pretell, V., Enríquez, R., & Rojas, A. (2021). Presupuesto participativo y satisfacción de las organizaciones civiles, gobierno regional de Loreto. *Revista Científica Multidisciplinar*, 5(5), 1–19. https://doi.org/10.37811/cl_rcm.v5i5.965
- Pagani, M., Payo, M., & Galinelli, B. (2015). *Estudios sobre Gestión Pública*.
<http://sedici.unlp.edu.ar/handle/10915/50099>
- Palomino, K. (2022). *Control interno y su incidencia en la gestión de tesorería de*



la *Municipalidad Provincial de Huamalés*, 2021.

<https://hdl.handle.net/20.500.12692/103591>

Perez, G., & Arango, M. (2010). *Mejoramiento en la gestion de inventarios.Propuesta metodologica*. Revista Universidad EAFIT.

Pesantez, S. (n.d.). *Uso indebido de recursos públicos en America Latina*.

<https://www.proetica.org.pe/wp-content/uploads/2019/02/Uso-indebido-de-recursos-públicos-en-América-Latina-1.pdf>

Piscoche, J. (2021). *Presupuesto participativo y participación ciudadana en la Municipalidad Distrital de Nepeña, 2020* [Tesis de maestria, Universidad César Vallejo]. <https://hdl.handle.net/20.500.12692/65267>

Prada, O. (2021). *Análisis del Presupuesto Participativo y la priorización de proyectos de educación básica regular en el distrito de Tamburco en los años 2011- 2018* [Tesis de maestria, Pontificia Universidad Catolica del Peru].

https://tesis.pucp.edu.pe/repositorio/bitstream/handle/20.500.12404/21436/PRADA_TELLO_OBDULIA_ANALISIS_PRESUPUESTO.pdf

Príncipe, A. (2020). Participación ciudadana y presupuesto participativo para una gobernanza efectiva para los gobiernos locales en el Perú. *Social Science Journal*, 5(2), 112–130.

<https://centroseditorial.com/index.php/revista/article/view/163/364>

Terzi, M. (2022). *Gestión pública por resultados y presupuesto participativo en la Municipalidad Distrital de Progreso de la Provincia de Grau, Apurímac – 2021* [Tesis de pregrado, Universidad César Vallejo].

<https://hdl.handle.net/20.500.12692/86361>

Urbina, M., Chanduví, R., Zuloeta, J., Chapoñan, E., & Balcázar, E. (2021).



Presupuesto participativo por resultados y la toma de decisiones en municipalidades de Chiclayo. *Revista de La Universidad Del Zulia*, 12(34), 185–205. <http://dx.doi.org/10.46925/rdluz.34.12>

Vega, E. (2019). *La Participación Ciudadana en el Proceso de Formulación del Presupuesto Participativo y su Relación con el Desarrollo Nacional* [Tesis de maestría, Centro de Altos Estudios Nacionales]. <https://biblioteca-repositorio.clacso.edu.ar/bitstream/CLACSO/171372/1/Informe-Tesis.pdf>



ANEXOS



PRESUPUESTO PARTICIPATIVO Y SU RELACIÓN CON LA GESTIÓN DE RECURSOS PÚBLICOS EN LA MUNICIPALIDAD DISTRITAL DE CARACOTO - 2022

PROBLEMAS	OBJETIVOS	HIPOTESIS	VARIABLES	METODOLOGÍA	TÉCNICAS
¿De qué manera se relaciona el presupuesto participativo y la gestión de recursos públicos en la Municipalidad Distrital De Caracoto – 2022?	Establecer la relación del presupuesto participativo y la gestión de recursos públicos en la Municipalidad Distrital De Caracoto – 2022.	El presupuesto participativo se relaciona significativamente con la gestión de recursos públicos en la Municipalidad Distrital De Caracoto – 2022.	Variables dependientes (Yi): Presupuesto participativo	Enfoque: Cuantitativo Método: -Deductivo Diseño: -No experimental Tipo de investigación: -Transeccional correlacional	- Técnica: cuestionario - Instrumento: Encuesta
Problemas Específicos	Objetivos Específicos	Hipótesis específicas	Variables independientes (xi):		
¿Cómo se relaciona la participación ciudadana del presupuesto municipal con la gestión de recursos públicos en la Municipalidad Distrital De Caracoto – 2022?	Determinar la relación de la participación ciudadana del presupuesto municipal y la gestión de recursos públicos en la Municipalidad Distrital De Caracoto – 2022	La participación ciudadana del presupuesto municipal se relaciona significativamente con la gestión de recursos públicos en la Municipalidad Distrital De Caracoto – 2022	Gestión de recursos públicos		
¿Cómo se relaciona la transparencia del proceso de presupuesto participativo con la gestión de recursos públicos en la	Determinar la relación de la transparencia del proceso de presupuesto participativo y la gestión de recursos públicos en la Municipalidad Distrital De Caracoto – 2022	La transparencia del proceso de presupuesto participativo se relaciona significativamente con la gestión de recursos públicos en la Municipalidad Distrital De Caracoto – 2022			



Municipalidad Distrital De Caracoto – 2022?					
¿Cómo se relaciona la equidad de los recursos con la gestión de recursos públicos en la Municipalidad Distrital De Caracoto – 2022?	Determinar la relación de la equidad de los recursos y la gestión de recursos públicos en la Municipalidad Distrital De Caracoto – 2022	La equidad de los recursos se relaciona significativamente con la gestión de recursos públicos en la Municipalidad Distrital De Caracoto – 2022			



ANEXO 02

INSTRUMENTO DE INVESTIGACIÓN

UNIVERSIDAD ANDINA

NÉSTOR CÁCERES VELÁSQUEZ

FACULTAD DE CIENCIAS CONTABLES Y FINANCIERAS

ESCUELA PROFESIONAL DE CONTABILIDAD

CUESTIONARIO



El presente cuestionario tiene por título "Presupuesto participativo y su relación con la gestión de recursos públicos en la Municipalidad Distrital De Caracoto - 2022", que tiene por objetivo establecer la relación del presupuesto participativo y la gestión de recursos públicos en la Municipalidad Distrital De Caracoto – 2022. De manera que, agradezco anticipadamente su colaboración.

INSTRUCCIÓN: Marca una sola respuesta que considere la correcta; los Ítems de pregunta y respuesta a considerar son:

PRESUPUESTO PARTICIPATIVO

Participación ciudadana del presupuesto municipal

1. **¿Con qué frecuencia participa usted en las asambleas y consultas públicas relacionadas con el presupuesto municipal?**
 - a) Nunca
 - b) A veces
 - c) Siempre
2. **¿Qué tan importante considera usted su participación en la toma de decisiones sobre el presupuesto municipal?**
 - a) Nada importante
 - b) Moderadamente importante
 - c) Extremadamente importante
3. **¿Está satisfecho con las oportunidades de participación que tiene en el proceso de presupuesto participativo?**
 - a) Insatisfecho



- b) Neutro
- c) Satisfecho

Transparencia del proceso de presupuesto participativo

4. **¿Considera usted que la información sobre el proceso de presupuesto participativo es clara y comprensible?**
 - a) En desacuerdo
 - b) Neutro
 - c) De acuerdo
5. **¿Sabe usted dónde encontrar información detallada sobre cómo se asignan y ejecutan los recursos del presupuesto municipal?**
 - a) Nunca
 - b) A veces
 - c) Siempre
6. **¿Confía usted en la transparencia del proceso de presupuesto participativo en su comunidad?**
 - a) No confío en absoluto
 - b) Neutro
 - c) Confío completamente

Equidad de los recursos

7. **¿Cree usted que los recursos del presupuesto municipal se distribuyen de manera justa entre los diferentes sectores de la comunidad?**
 - a) En desacuerdo
 - b) Neutro
 - c) De acuerdo
8. **¿Considera usted que las necesidades de las zonas más vulnerables de la comunidad son adecuadamente atendidas en el presupuesto municipal?**
 - a) Nunca
 - b) A veces
 - c) Siempre

GESTIÓN DE RECURSOS PÚBLICOS

Eficiencia

9. **¿Considera usted que la municipalidad utiliza de manera eficiente el presupuesto asignado para la ejecución de proyectos y programas?**



- a) En desacuerdo
- b) Neutral
- c) De acuerdo

10. ¿Considera usted que la municipalidad logra ejecutar los proyectos dentro de los plazos establecidos en los cronogramas de trabajo?

- a) En desacuerdo
- b) Neutral
- c) De acuerdo

Eficacia

11. ¿Considera usted que la municipalidad logra alcanzar los resultados esperados con los recursos invertidos en sus proyectos y programas?

- a) En desacuerdo
- b) Neutral
- c) De acuerdo

12. ¿Cómo calificaría usted la calidad de los servicios y beneficios recibidos a través de los proyectos y programas financiados por la municipalidad?

- a) Baja calidad
- b) Neutral
- c) Alta calidad

Rendición de cuentas

13. ¿Cree usted que los mecanismos de fiscalización y control existentes son efectivos para garantizar el buen uso de los recursos públicos por parte de la municipalidad?

- a) Poco efectivos
- b) Moderadamente efectivos
- c) Efectivos

14. ¿Sabe usted dónde encontrar información detallada sobre el uso de los recursos públicos por parte de la municipalidad?

- a) No lo sé en absoluto
- b) Neutral
- c) Sí, conozco dónde encontrarla específicamente



Validación de instrumento

Opinión de experto

I. DATOS DEL EXPERTO

1. Apellidos y Nombres: *Judy Huacani Sucasaca*
2. Cargo e institución donde labora: *Docente UANCV*
3. Nombre del instrumento motivo de evaluación: *Encuestas*
4. Autor del instrumento: *Veronica Elizabeth Velasquez Cusi*

II. PUNTOS DE VALIDACIÓN

DIMENSIONES	INDICADORES	Deficiente	Regular	Buena	Muy buena	Excelente
		0 - 20%	21 - 40%	41 - 60%	61 - 80%	81 - 100%
1. CLARIDAD	Está formulado con lenguaje apropiado					<i>X</i>
2. OBJETIVIDAD	Está expresado en base a la realidad local					<i>X</i>
3. ACTUALIDAD	Adecuado al avance de la ciencia					<i>X</i>
4. ORGANIZACIÓN	Existe una organización lógica					<i>X</i>
5. SUFICIENCIA	Comprende los aspectos en cantidad y calidad					<i>X</i>
6. INTENCIONALIDAD	Adecuado para la mejora de las unidades de estudio					<i>X</i>
7. CONSISTENCIA	Basado en aspectos teóricos-científicos					<i>X</i>
8. COHERENCIA	Entre los índices, indicadores y las dimensiones					<i>X</i>
9. METODOLOGÍA	La estrategia responde al propósito del diagnóstico				<i>X</i>	

III. OPINIÓN DE APLICABILIDAD: *Favorable*

IV. PROMEDIO DE VALORACIÓN:98%.....

Lugar y fecha: *14.1.2024*

[Firma]

 Firma del experto
 DNI No: 40673822 Cel: 989-574722



Opinión de experto

I. DATOS DEL EXPERTO

1. Apellidos y Nombres: EDWIN BERNARDO QUISPE CALLATA
2. Cargo e institución donde labora: UNIDAD DE ECONOMIA - REDESS HUANCANE
3. Nombre del instrumento motivo de evaluación: ENCUESTA
4. Autor del instrumento: VERONICA LIZBETH VELASQUEZ COSI

II. PUNTOS DE VALIDACIÓN

DIMENSIONES	INDICADORES	Deficiente	Regular	Buena	Muy buena	Excelente
		0 - 20%	21 - 40%	41 - 60%	61 - 80%	81 - 100%
1. CLARIDAD	Está formulado con lenguaje apropiado				X	
2. OBJETIVIDAD	Está expresado en base a la realidad local				X	
3. ACTUALIDAD	Adecuado al avance de la ciencia					X
4. ORGANIZACIÓN	Existe una organización lógica					X
5. SUFICIENCIA	Comprende los aspectos en cantidad y calidad					X
6. INTENCIONALIDAD	Adecuado para la mejora de las unidades de estudio				X	
7. CONSISTENCIA	Basado en aspectos teóricos-científicos					X
8. COHERENCIA	Entre los índices, indicadores y las dimensiones					X
9. METODOLOGÍA	La estrategia responde al propósito del diagnóstico					X

III. OPINIÓN DE APLICABILIDAD: FAVORABLE

IV. PROMEDIO DE VALORACIÓN:

96%

Lugar y fecha: 14/06/2024

CPC. Edwin B. Quispe Callata
Mat. 03824 - PUNO

Firma del experto

DNI N°: 43854540 Cel.: 940139807



ANEXO 1
FORMULARIO DE AUTORIZACIÓN



AUTORIZACIÓN PARA LA INCORPORACIÓN DE LOS TRABAJOS DE INVESTIGACIÓN EN EL REPOSITORIO INSTITUCIONAL UANCV

Formato digital [X]

Fecha de entrega: 22 - 09 - 2025

1. Datos del autor (es):

Nombres y Apellidos: VERONICA LIZBETH VELASQUEZ CCOSI

Dirección: JR. LEONCIO PRADO 185

DNI/Camé de Extranjería/Pasaporte N°: 70146977

Teléfono: 963 852 229 email: velasquezccosiv@gmail.com

Nombres y Apellidos:

Dirección:

DNI/Camé de Extranjería/Pasaporte N°:

Teléfono: email:

Facultad y/o Escuela de Posgrado: FACULTAD DE CIENCIAS CONTABLES Y FINANCIERAS

Escuela Profesional o Mención: DE CONTABILIDAD

Título o Grado Académico a optar: CONTADOR PÚBLICO

Asesor: Dra. YUDY HUACANI SUCASACA

Esta obra se encuentra dentro de las siguientes denominaciones:

Trabajo de Investigación [] Tesis [X] Trabajo de Suficiencia Profesional [] Trabajo Académico []

Título: PRESUPUESTO PARTICIPATIVO Y SU RELACIÓN CON LA GESTIÓN DE RECURSOS PÚBLICOS EN LA MUNICIPALIDAD DISTRITAL DE CARACOTO - 2022

Palabras claves, (3 a 5 términos): participación ciudadana, presupuesto, recursos públicos, transparencia.

¿Esta obra se desarrolló en la UANCV 1, 2?

1

1 Indicar si su producción intelectual ha empleado recursos tales como, instalaciones, laboratorios, insumos, equipos, bases de datos, asesoría técnica por parte del personal de la UANCV, financiamiento, entre otros relacionados.

2 Si su producción intelectual se desarrolló en la UANCV totalmente o parcialmente, deberá autorizar el depósito en el Repositorio de manera obligatoria.



2. Referencia de tesis:

- Bachiller
 Título
 2da Especialidad
 Maestría
 Doctorado

3. Licencias:

a) Licencia estándar:

Bajo los siguientes términos, autorizo el depósito de mi tesis en el Repositorio Digital de la UANCV.

Con la autorización de depósito de mi producción Intelectual, otorgo a la Universidad Andina "Néstor Cáceres Velásquez" una licencia no exclusiva para reproducir, distribuir, comunicar al público, transformar (únicamente mediante su traducción a otros idiomas) y poner a disposición del público mi producción intelectual (incluido el resumen), en formato físico o digital, en cualquier medio, conocido o por conocerse, a través de los diversos servicios por la Universidad, creados o por crearse, tales como el Repositorio Digital de tesis UANCV, colección de producción intelectual, entre otros, en el Perú y en el extranjero por el tiempo y veces que considere necesarias, y libres de remuneraciones.

En virtud de dicha licencia, la Universidad Andina "Néstor Cáceres Velásquez" podrá reproducir mi producción intelectual en cualquier tipo de soporte y en más de un ejemplar, sin modificar su contenido, solo con propósitos de seguridad, respaldo y preservación.

Declaro que la producción intelectual es una creación de mi autoría y exclusiva titularidad, coautoría con titularidad compartida, y me encuentro facultado a conceder la presente licencia y, asimismo, garantizo que dicha producción intelectual no infringe derechos de autor de terceras personas.

La Universidad Andina "Néstor Cáceres Velásquez" consignará el nombre del y/o los autor(es) de la producción intelectual, y no le hará ninguna modificación más que la permitida en la licencia.

Autorizo su publicación (marque con una X)

- Sí, autorizo que se deposite inmediatamente.
- Sí, autorizo que se deposite a partir de la fecha (d/m/a): _____
- No autorizo.

b) Licencia CREATIVE COMMONS 4.0 INTERNACIONAL:

Si usted concede una licencia CREATIVE COMMONS sobre su producción intelectual, mantiene la titularidad de los derechos de autor de esta y, a la vez, permite que otras personas puedan reproducirla, comunicarla al público y distribuir ejemplares de esta, bajo las condiciones siguientes:

¿Quiere permitir usos comerciales de su producción intelectual?

Sí: significa que usted permite la reproducción, distribución y comunicación pública de la producción intelectual incluso con fines comerciales.

No: significa que usted permite la reproducción, y comunicación pública de la producción intelectual, pero sin fines comerciales.

- Sí autorizo
- No autorizo



Jurisdicción de su Licencia

Todas las licencias CREATIVE COMMONS son de ámbito mundial, sin embargo, usted puede elegir entre la opción "internacional" o una adaptada a su jurisdicción, como para el caso peruano.

La opción "internacional" emplea el lenguaje y la terminología de los tratados internacionales; en cambio, la adaptada a su jurisdicción, recoge las particularidades de la legislación peruana.

En consecuencia, la opción "internacional" goza de una mayor eficacia a nivel mundial, gracias a que tiene jurisdicción neutral. Mientras que la opción adaptada a la jurisdicción del Perú goza de una mayor eficacia ante los tribunales peruanos.

Internacional

Nacional

Línea de investigación: CONTABILIDAD ECONÓMICA - P15

Firma de Autor



huella digital

22 - 09 - 2025

Fecha