



UNIVERSIDAD ANDINA
NÉSTOR CÁCERES VELÁSQUEZ
FACULTAD DE CIENCIAS CONTABLES Y FINANCIERAS
ESCUELA PROFESIONAL DE ECONOMÍA Y NEGOCIOS INTERNACIONALES



**ENFOQUE CORRELACIONAL DE LA EJECUCIÓN DE GASTO
PÚBLICO Y LA FUENTE DE FINANCIAMIENTO
DE LA DIRECCIÓN DE RED DE SALUD
YUNGUYO, 2013–2023**

TESIS PRESENTADA POR:

Bach. ROBERTO CARLOS ALIAGA MONTOYA

**PARA OPTAR EL TÍTULO PROFESIONAL DE:
LICENCIADO EN ECONOMÍA Y NEGOCIOS INTERNACIONALES**

JULIACA – PERÚ

2024



UNIVERSIDAD ANDINA
NÉSTOR CÁCERES VELÁSQUEZ
FACULTAD DE CIENCIAS CONTABLES Y FINANCIERAS
ESCUELA PROFESIONAL DE ECONOMÍA Y NEGOCIOS INTERNACIONALES
ENFOQUE CORRELACIONAL DE LA EJECUCIÓN DE GASTO PÚBLICO Y LA FUENTE DE FINANCIAMIENTO DE LA DIRECCIÓN DE RED DE SALUD YUNGUYO, 2013-2023

TESIS PRESENTADA POR:

Bach. ROBERTO CARLOS ALIAGA MONTOYA

PARA OPTAR EL TÍTULO PROFESIONAL DE:
LICENCIADO EN ECONOMÍA Y NEGOCIOS INTERNACIONALES

APROBADA POR EL JURADO REVISOR:

PRESIDENTE

: 
Dra. BERTHA BEJAR PARRA

PRIMER MIEMBRO

: 
Dr. JESUS MAMANI MAMANI

SEGUNDO MIEMBRO

: 
Dr. CARLOS ADOLFO LUJAN URVIOLA

ASESOR DE TESIS

: 
Dra. YUDY HUACANI SUCASACA

LÍNEA DE INVESTIGACIÓN

: TEORÍA ECONÓMICA – P16

**RESOLUCIÓN N° 145 - 2024-D-FCCF-UANCV-J**

Juliaca, 01 de abril del 2024

VISTOS: El Expediente N° 1832 presentado por el (la) Bachiller: **ALIAGA MONTOYA ROBERTO CARLOS**, quien solicita fecha y hora para la sustentación de la tesis titulada **ENFOQUE CORRELACIONAL DE LA EJECUCIÓN DE GASTO PÚBLICO Y LA FUENTE DE FINANCIAMIENTO DE LA DIRECCIÓN DE RED DE SALUD YUNGUYO, 2013-2023**; para optar el Título de **LICENCIADO EN ECONOMÍA Y NEGOCIOS INTERNACIONALES**

CONSIDERANDO:

Que, el jurado dictaminador de la Tesis titulada: **ENFOQUE CORRELACIONAL DE LA EJECUCIÓN DE GASTO PÚBLICO Y LA FUENTE DE FINANCIAMIENTO DE LA DIRECCIÓN DE RED DE SALUD YUNGUYO, 2013-2023**; ha emitido su dictamen favorable para su sustentación.

Que, la Comisión de Grados y Títulos de la Facultad de Ciencias Contables y Financieras, ha sorteado la fecha y hora de sustentación.

Que, es necesario dar cumplimiento a la Ley N° Ley 30220, al Estatuto Universitario y al Reglamento de Grados y Títulos de la Universidad y de la Facultad de Ciencias Contables y Financieras

En uso de las atribuciones otorgadas al Decano de la Facultad de Ciencias Contables y Financieras, estando al dictamen de aprobación del jurado designado, informe del Presidente de la comisión de Grados y títulos y del Director de la EP Contabilidad

SE RESUELVE:**PRIMERO:**

RATIFICAR al jurado de la Tesis titulada: **ENFOQUE CORRELACIONAL DE LA EJECUCIÓN DE GASTO PÚBLICO Y LA FUENTE DE FINANCIAMIENTO DE LA DIRECCIÓN DE RED DE SALUD YUNGUYO, 2013-2023**, presentado por el (la) bachiller: **ALIAGA MONTOYA ROBERTO CARLOS** para la sustentación de la Tesis, el mismo que está conformado por los docentes:

Presidente : Dra. BERTHA BEJAR PARRA
1er Miembro : Dr. JESUS MAMANI MAMANI
2do Miembro : Dr. CARLOS ADOLFO LUJAN URVIOLA

SEGUNDO: Fijar fecha y hora de sustentación de la Tesis para el día **MIÉRCOLES, 03 de abril del 2024**, a horas **10:00 a.m.** en el **Salón de Grados** de la Facultad de Ciencias Contables y Financieras ubicado en la Ciudad Universitaria.

TERCERO: Ratificar y reconocer como ASESOR (A) de Tesis al docente ordinario: **Dra. YUDY HUACANI SUCASACA**

CUARTO: La Dirección de la Escuela Profesional de Economía y Negocios Internacionales, el Jurado Dictaminador y el presidente de la Comisión de Grados y Títulos, quedan encargados de dar cumplimiento a la presente Resolución.

REGÍSTRESE, COMUNÍQUESE Y CÚMPLASE.

DISTRIBUCIÓN:

- Jurados (3)
- Interesados (1)
- Archivo (1)

UNIVERSIDAD ANDINA
NÉSTOR CÁCERES VELÁSQUEZDra. BERTHA BEJAR PARRA
Decana (e) de la Facultad de Ca.
Contables y Financieras

**RESOLUCIÓN N° 120-2023-DUI-FCCF-UANCV-J**

Juliaca, 16 de noviembre del 2023

Visto: el Expediente N° 2023-CU-15199 de fecha 09 de noviembre del 2023, del **Bach. ALIAGA MONTOYA ROBERTO CARLOS**, quien solicita Revisión de Informe Final de la Investigación (Borrador de Tesis) y el Anexo (04 o 05) "Ficha de Opinión del Informe Final de la Investigación" que fue revisada por el Comité de Investigación de la Facultad de Ciencias Contables y Financieras, Escuela Profesional de **Economía y Negocios Internacionales**.

CONSIDERANDO:

Que, las Unidades de Investigación son unidades académicas que agrupan a docentes y estudiantes de diversas disciplinas, en razón del desarrollo de investigación científica, tecnológica y humanista de acuerdo al Estatuto Universitario Modificado 2020 de nuestra primera Casa Superior de Estudios.

Que, el (la) Bach. **ALIAGA MONTOYA ROBERTO CARLOS**, quien solicita la revisión y aprobación de la propuesta de Investigación titulado: **ENFOQUE CORRELACIONAL DE LA EJECUCIÓN DE GASTO PÚBLICO Y LA FUENTE DE FINANCIAMIENTO DE LA DIRECCIÓN DE RED DE SALUD DE YUNGUYO, 2013-2023**, conducente para optar el Título profesional de **LICENCIADO EN ECONOMÍA Y NEGOCIOS INTERNACIONALES**, y

Que, al haberse cumplido con los requisitos exigidos por el Reglamento Interno de Trabajo de Investigación Conducente a Grados y Títulos plasmado en la Resolución N° 0294-2023-UANCV-CU-R.

Que, el Comité de Investigación emitió su opinión favorable a la propuesta de investigación.

Que, el Director de la Unidad de Investigación de la Facultad de Ciencias Contables y Financieras, Escuela Profesional de Contabilidad, corroboro la propuesta del (a) ASESOR (a) Dra. YUDY HUACANI SUCASACA, quien debe estar acreditado y facultado para orientar y ayudar al asesorado en el proceso de elaboración del trabajo de investigación (Tesis) y,

Estando, la opinión favorable del comité de Investigación, en concordancia con el Reglamento Interno de Trabajo de Investigación Conducente a Grados y Títulos Resolución N° 0294-2023-UANCV-CU-R, de conformidad a lo que establece la Ley Universitaria N° 30220, Ley de Creación de la UANCV N° 23738 y Modificatoria N° 24661 y el Estatuto de la UANCV, que confiere facultades a la unidad de Investigación de la Facultad de Ciencias Contables y Financieras.

SE RESUELVE:

ARTÍCULO PRIMERO: APROBAR Y AUTORIZAR EL INFORME FINAL DE LA INVESTIGACIÓN (BORRADOR DE TESIS) para la REVISIÓN DE SIMILITUD TURNITIN, del tema titulado: **ENFOQUE CORRELACIONAL DE LA EJECUCIÓN DE GASTO PÚBLICO Y LA FUENTE DE FINANCIAMIENTO DE LA DIRECCIÓN DE RED DE SALUD DE YUNGUYO, 2013-2023**, presentado por el (la) Bachiller **ALIAGA MONTOYA ROBERTO CARLOS**, para optar el Título profesional de **LICENCIADO EN ECONOMÍA Y NEGOCIOS INTERNACIONALES**, en virtud de los considerandos expuestos.

ARTÍCULO SEGUNDO: RATIFICAR como ASESOR(a) al: **Dra. YUDY HUACANI SUCASACA**.

ARTÍCULO TERCERO: DISPONER que la Facultad, secretarías académicas y administrativas, queden encargados del cumplimiento de la presente Resolución.

REGÍSTRESE, COMUNÍQUESE Y CÚMPLASE.

UNIVERSIDAD ANDINA
"NÉSTOR CÁCERES VELÁSQUEZ"

Dra. Yudy Huacani Sucasaca
DIRECTORA DE LA UNIDAD DE INVESTIGACION FCCF

DISTRIBUCIÓN:

- interesados (1)
- Archivo (1)

**RESOLUCIÓN N° 663-2023- D-FCCF-UANCV-J**

Juliaca, 26 de setiembre del 2023

VISTOS:

El Oficio No 116-2023-DUI-FCCF-UANCV de fecha 25 de setiembre del 2023, emitido por el Comité de Investigación de la Facultad de Ciencias Contables y Financieras, y el expediente N° 06599 presentado por el (la) Bachiller: **ALIAGA MONTOYA ROBERTO CARLOS**, quien solicita la aprobación de la propuesta de Investigación Titulado: **ENFOQUE CORRELACIONAL DE LA EJECUCIÓN DE GASTO PÚBLICO Y LA FUENTE DE FINANCIAMIENTO DE LA DIRECCIÓN DE RED DE SALUD YUNGUYO, 2013-2023**; para optar el Título Profesional de **Licenciado en Economía y Negocios Internacionales**, y

CONSIDERANDO:

Que, al haberse cumplido con los requisitos exigidos por el Reglamento General de Investigación de la UANCV; el **COMITÉ DE INVESTIGACIÓN** de la Facultad de Ciencias Contables y Financieras integrado por:

PRESIDENTE : Dr. MARTIN LEON CALA
MIEMBROS : Dr. JESUS MAMANI MAMANI
Dr. CARLOS ADOLFO LUJAN URVIOLA

Ha emitido el dictamen favorable para que dicha propuesta de Investigación pueda ser aprobado por Resolución.

Que, es requisito indispensable contar con un Docente Ordinario de la Facultad quien oficiara de Asesor de Tesis.

Estando el informe favorable del Comité de Investigación de la Facultad de Ciencias Contables y Financieras, en concordancia con el Reglamento General de Investigación y con el Reglamento de Grados y Títulos, y en uso de las atribuciones que le confiere la Ley Universitaria N° 30220, Ley de Creación de la UANCV N° 23738 y modificatoria, Resolución de Institucionalización N° 1287-92-ANR. D.L. N° 739 y el Estatuto Modificado 2020 de la UANCV, al Decano de la Facultad de Ciencias Contables y Financieras.

SE RESUELVE:**PRIMERO:**

APROBAR LA PROPUESTA DE INVESTIGACIÓN titulada: **ENFOQUE CORRELACIONAL DE LA EJECUCIÓN DE GASTO PÚBLICO Y LA FUENTE DE FINANCIAMIENTO DE LA DIRECCIÓN DE RED DE SALUD YUNGUYO, 2013-2023**; presentado por el (la) Bachiller: **ALIAGA MONTOYA ROBERTO CARLOS**, para optar el Título Profesional de **Licenciado en Economía y Negocios Internacionales**; y de conformidad con el Reglamento General de Grados y Títulos y del Reglamento General de Investigación, **se dispone su EJECUCIÓN**.

SEGUNDO:

RATIFICAR como Asesor(a) de Tesis al(la): Dra. YUDY HUACANI SUCASACA

TERCERO:

La Facultad de Ciencias Contables y Financieras, el Comité de Investigación de la Facultad de Ciencias Contables y Financieras, la Dirección de la Escuela Profesional y el Secretario Académico de la Facultad, quedan encargados de dar cumplimiento a la presente Resolución.

REGÍSTRESE, COMUNÍQUESE Y CÚMPLASE.

UNIVERSIDAD ANDINA
"NÉSTOR CÁCERES VELÁSQUEZ"

[Signature]
Mgtr. **BERTHA BEJAR PARRA**
Decana (e) de la Facultad de Cs.
Contables y Financieras

DISTRIBUCIÓN:

- Interesado(01)
- Asesor (01)
- FCCF (01)



ENFOQUE CORRELACIONAL DE LA EJECUCIÓN DE GASTO PÚBLICO Y LA FUENTE DE FINANCIAMIENTO DE LA DIRECCIÓN DE RED DE SALUD YUNGUYO, 2013-2023

INFORME DE ORIGINALIDAD

17%

INDICE DE SIMILITUD

18%

FUENTES DE INTERNET

3%

PUBLICACIONES

7%

TRABAJOS DEL ESTUDIANTE

FUENTES PRIMARIAS


1	revistavive.org Fuente de Internet	7%
2	Submitted to Universidad Andina Nestor Caceres Velasquez Trabajo del estudiante	6%
3	repositorio.ucv.edu.pe Fuente de Internet	1%
4	hdl.handle.net Fuente de Internet	1%
5	repositorio.uancv.edu.pe Fuente de Internet	1%
6	repositorio.unsch.edu.pe Fuente de Internet	<1%
7	idoc.pub Fuente de Internet	<1%
8	www.minsa.gob.pe Fuente de Internet	<1%



Metadatos Complementarios

TÍTULO DE LA TESIS	
ENFOQUE CORRELACIONAL DE LA EJECUCIÓN DE GASTO PÚBLICO Y LA FUENTE DE FINANCIAMIENTO DE LA DIRECCIÓN DE RED DE SALUD YUNGUYO, 2013-2023	
Datos de autor	
Nombres y apellidos	ROBERTO CARLOS ALIAGA MONTOYA
Tipo de documento de identidad	DNI
Número de documento de identidad	74905619
URL de ORCID	https://orcid.org/0009-0007-5796-0677
Datos de asesor	
Nombres y apellidos	YUDY HUACANI SUCASACA.
Tipo de documento de identidad	DNI
Número de documento de identidad	40673820
URL de ORCID	https://orcid.org/0009-0008-3275-5586
Datos del jurado	
Presidente del jurado	
Nombres y apellidos	BERTHA BEJAR PARRA
Tipo de documento	DNI
Número de documento de identidad	02387777
Miembro del jurado 1	
Nombres y apellidos	JESUS MAMANI MAMANI
Tipo de documento	DNI
Número de documento de identidad	02425043
Miembro del jurado 2	



Nombres y apellidos	CARLOS ADOLFO LUJAN URVIOLA
Tipo de documento	DNI
Número de documento de identidad	01213364
Datos de investigación	
Línea de investigación	TEORÍA ECONÓMICA – P16
Grupo de investigación	No aplica.
Agencia de financiamiento	Sin financiamiento
Ubicación geográfica de la investigación	<p>Edificio: Red De Salud Yunguyo País: Perú Departamento: Puno Provincia: Yunguyo Distrito: Yunguyo</p> <p>Latitud: 16° 14' 50.732" S Longitud: 69° 5' 24.838" W</p>  <p>https://maps.app.goo.gl/QhqVTT6aLDJ4e524A</p>
Año o rango de años en que se realizó la investigación	Setiembre 2023 – Abril 2024
URL de disciplinas OCDE https://concytec-pe.github.io/Peru-CRIS/vocabularios/ocde_ford.html - Librería	<p>Economía, Negocios https://purl.org/pe-repo/ocde/ford#5.02.00</p> <p>Economía https://purl.org/pe-repo/ocde/ford#5.02.01</p>

UNIVERSIDAD ANDINA
"NESTOR CACERES VELASQUEZ"
[Firma]
Dra. Tady Huacani Ordoñez
DIRECTORA DE LA UNIDAD DE
INVESTIGACIÓN FCCF

DECLARACIÓN DE AUTENTICIDAD Y RESPONSABILIDAD

Yo ROBERTO CARLOS ALZAGA MONTAÑA, identificado con DNI Nro. 74905619 en mi condición de egresado de:

- Escuela Profesional
- Programa de Segunda Especialidad,
- Programa de Maestría o Doctorado

ECONOMÍA Y NEGOCIOS INTERNACIONALES

informo que he elaborado el/la Tesis o Trabajo de Investigación, Trabajo Académico denominada:

ENFOQUE CORRELACIONAL DE LA EJECUCIÓN DE GASTO PÚBLICO Y LA FUENTE DE FINANCIAMIENTO DE LA DIRECCIÓN DE RED DE SALUD YUNGUYO, 2013-2023

Asesorado por: Dra. YUDY HUACANI SUJASACA

Es un tema original.

Declaro que el presente trabajo de tesis es elaborado por mi persona y **no existe plagio/copia** de ninguna naturaleza, en especial de otro documento de investigación (tesis, revista, texto, congreso, o similar) presentado por persona natural o jurídica alguna ante instituciones académicas, profesionales, de investigación o similares, en el país o en el extranjero.

Dejo constancia que las citas de otros autores han sido debidamente identificadas en el trabajo de investigación, por lo que no asumiré como tuyas las opiniones vertidas por terceros, ya sea de fuentes encontradas en medios escritos, digitales o Internet.

Asimismo, ratifico que soy plenamente consciente de todo el contenido de la tesis y asumo la responsabilidad de cualquier error u omisión en el documento, así como de las connotaciones éticas y legales involucradas.

El incumplimiento de lo declarado da lugar a responsabilidad del declarante, en consecuencia; a través del presente documento asumo frente a terceros, la Universidad Andina Néstor Cáceres Velásquez y/o la Administración Pública toda responsabilidad que pueda derivarse por el trabajo final presentado. Lo señalado incluye responsabilidad pecuniaria incluido el pago de multas u otros por los daños y perjuicios que se ocasionen.

Juliaca, 13 de mayo 2024

Firma del Asesor (obligatoria)

Firma del Estudiante (obligatoria)



Huella



DEDICATORIA

Es gran satisfacción dedicarles este trabajo de investigación a mis padres quienes hicieron de mí una persona de principios y ser pilar fundamental en mi formación académica, confiaron en mí y apoyaron con su trabajo arduo y sacrificado a pesar de haber pasado momentos difíciles siempre estuvieron alentándome y motivando en cada reto de la vida para lograr mis metas que sin ellos no hubiera sido posible lograrlos.

A mis hermanas quienes fueron parte fundamental en mi formación ya que ellas fueron pilar fundamental en mi apoyo emocional y moral ya que siempre me alentaron en los momentos difíciles a seguir adelante con mis estudios y culminarlos de manera satisfactoria.

A la institución y docentes que nos impartieron durante 5 años sus enseñanzas y conocimientos en mi persona, gracias a ellos pude desenvolverme de manera eficiente y sin temor en el ámbito laboral.



AGRADECIMIENTO

Doy gracias a Dios por permitirme seguir gozando de buena salud cada día de mi vida, a pesar de haber sufrido accidentes siempre me recupere porque lo permitió nuestro creador.

A mi familia que apoyaron y depositaron su confianza en mí, en especial a mis padres quienes solventaron económicamente mis gastos durante mis estudios, mis hermanas quienes fueron mi apoyo moral y emocional, ya que sin ellos no sería posible lograr mis metas.

A la institución que me albergó durante 5 años y todo el cuerpo docente que me brindaron conocimientos y experiencias que posibilitaron la culminación de mis estudios superiores con éxito.

Para las personas que me apoyaron y guiaron para hacer posible la elaboración de este trabajo de investigación para la obtención de mi título profesional.

A la Dra. Yudy Huacani Sucasaca, por su aporte en la tesis como asesora.

Muchas Gracias.



ÍNDICE

DEDICATORIA	iii
AGRADECIMIENTO	iv
ÍNDICE	v
ÍNDICE DE TABLAS	viii
ÍNDICE DE FIGURAS.....	ix
ÍNDICE DE ANEXOS.....	x
RESUMEN	xii
ABSTRACT	xiii
INTRODUCCIÓN	xiv

CAPÍTULO I

ASPECTOS GENERALES

1.1 Descripción del problema	1
1.2 Formulación del problema	2
1.2.1 Problema general.....	2
1.2.2 Problemas específicos	3
1.3 Justificación.....	3
1.3.1 Justificación teórica	3
1.3.2 Justificación económica	3
1.3.3 Justificación metodológica	4
1.4 Objetivos de la investigación	4
1.4.1 Objetivo general	4
1.4.2 Objetivos específicos	4



1.5 Hipótesis 5

 1.5.1 Hipótesis general..... 5

 1.5.2 Hipótesis específicas 5

1.6 Variables 5

CAPÍTULO II

FUNDAMENTOS TEÓRICOS

2.1 Bases teóricas..... 7

2.2 Definición de Términos 13

CAPÍTULO III

METODOLOGÍA

3.1 Métodos de investigación 15

3.2 Diseño de la investigación 15

3.3 Población y muestra 16

3.4 Procesamiento y análisis de datos 18

3.5 Test Rho de Spearman..... 19

3.6 Contraste de hipótesis 19

CAPÍTULO IV

ANÁLISIS DE RESULTADOS Y DISCUSIÓN

4.1 Presentación 21

4.2 Prueba de hipótesis 26

 4.2.1 Análisis de correlación *Rho de Spearman* de la hipótesis
 específica 1 26



4.2.2	Análisis de correlación <i>Rho de Spearman</i> de la hipótesis específica 2	28
4.2.3	Análisis de correlación <i>Rho de Spearman</i> de la hipótesis específica 3	30
4.3	Discusión de resultados	31
	CONCLUSIONES	34
	RECOMENDACIONES.....	35
	REFERENCIAS BIBLIOGRÁFICAS	36
	ANEXOS	39



ÍNDICE DE TABLAS

Tabla 1. <i>Operacionalización de Variable</i>	6
Tabla 2. Muestra.....	18
Tabla 3. Valor de la Correlación Rho-Spearman de la Hipótesis Específica 1	28
Tabla 4. Valor de la Correlación Rho-Spearman de la Hipótesis Específica 2.	29
Tabla 5. Valor de la Correlación Rho-Spearman de la Hipótesis Específica 3	31



ÍNDICE DE FIGURAS

Figura 1. Gasto presupuestario de la “Dirección de la Red de Salud Yunguyo”, 2013 – 2023	22
Figura 2. Medio de Financiamiento – “Recursos Ordinarios” de la Redess Yunguyo, 2013 – 2023	23
Figura 3. Medio de Financiamiento – “Recursos Directamente Recaudados” de la Redess Yunguyo, 2013 – 2023.....	24
Figura 4. Medio de financiamiento – “Recursos Determinados” de la Redess Yunguyo, 2013 – 2023.....	26



ÍNDICE DE ANEXOS

Anexo 1. Matriz de consistencia	40
Anexo 2. Fuente de financiamiento de Dirección de Red de Salud Yunguyo, 2023	40
Anexo 3. Fuente de financiamiento de Dirección de Red de Salud Yunguyo, 2022	42
Anexo 4. Fuente de financiamiento de Dirección de Red de Salud Yunguyo, 2021	43
Anexo 5. Fuente de financiamiento de Dirección de Red de Salud Yunguyo, 2020	44
Anexo 6. Fuente de financiamiento de Dirección de Red de Salud Yunguyo, 2019	45
Anexo 7. Fuente de financiamiento de Dirección de Red de Salud Yunguyo, 2018	46
Anexo 8. Fuente de financiamiento de Dirección de Red de Salud Yunguyo, 2017	47
Anexo 9. Fuente de financiamiento de Dirección de Red de Salud Yunguyo, 2016	48
Anexo 10. Fuente de financiamiento de Dirección de Red de Salud Yunguyo, 2015	49
Anexo 11. Fuente de financiamiento de Dirección de Red de Salud Yunguyo, 2014	50



Anexo 12. Fuente de financiamiento de Dirección de Red de Salud Yunguyo,
2013 51



RESUMEN

La tesis desarrollada con el título Enfoque correlacional de la Ejecución de Gasto Público y la Fuente de Financiamiento de la Dirección de Red de Salud Yunguyo, 2013 – 2023, el motivo de este estudio es comprender la relación entre la erogación del gasto público y el origen de financiamientos de la institución. El método de investigación utilizada fue de diseño no experimental, longitudinal y cuantitativo con la prueba Rho de Spearman. Los resultados muestran que la “ejecución del presupuesto público” está total y decididamente relacionada de forma significativa con la “fuente de financiamiento”, la “ejecución del gasto público” se corresponde o relaciona esencial, enfáticamente y de manera significativa con la “fuente de financiación RO (recursos ordinarios)” [$\rho(11)=0,77$; $p < 0,001$], la “ejecución del gasto público” está fundamental y decididamente relacionada de manera significativa con la “fuente de financiación mediante activos directamente recaudados” [$\rho(11) = 0.83$; $p < 0,001$], y la “ejecución del gasto público” se correlaciona significativa y positivamente con la “fuente de financiamiento por recursos determinados” [$\rho(11)=0,74$; $p < 0,001$]. Se finaliza recomendando que la gestión presupuestaria se realice de la manera más eficiente en la institución pública de Salud de Yunguyo y así garantizar el éxito en consonancia con las normas del plan de Gasto Público con transparencia y cumpliendo los lineamientos normativos del sector.

Palabras clave: Ejecución del gasto público, fuentes de financiamientos, Red Salud, correlación.



ABSTRACT

The thesis developed with the title Correlational Approach to the Execution of Public Expenditure and the Source of Financing of the Yunguyo Health Network Directorate, 2013 - 2023, the reason for this study is to understand the relationship between the disbursement of public expenditure and the source of financing of the institution. The research method used was a non-experimental, longitudinal and quantitative design with the Spearman Rho test. The results show that the "execution of the public budget" is totally and decidedly significantly related to the "source of financing", the "execution of public expenditure" corresponds or is essentially, emphatically and significantly related to the "source of financing RO (ordinary resources)" [$\rho(11) = 0.77; p < 0.001$], the "execution of public expenditure" is fundamentally and decidedly significantly related to the "source of financing through directly collected assets" [$\rho(11) = 0.83; p < 0.001$], and the "execution of public expenditure" is significantly and positively correlated with the "source of financing by determined resources" [$\rho(11) = 0.74; p < 0.001$]. It concludes by recommending that budget management be carried out in the most efficient manner in the Yunguyo public health institution and thus guarantee success in accordance with the rules of the Public Expenditure plan with transparency and complying with the regulatory guidelines of the sector.

Keywords: Execution of public expenditure, sources of financing, Health Network, correlation.



INTRODUCCIÓN

La tesis enfoque correlacional de la ejecución de gasto público y la fuente de financiamiento de la Dirección de Red de Salud Yunguyo, 2013-2023, busca explicar y comprender el vínculo existente entre el gasto en el presupuesto asignado de manera público con las fuentes de financiamiento en dicha institución pública durante el periodo mencionado. Un gasto público productivo y convincente es fundamental para trabajar en la prosperidad monetaria y social de los residentes, desarrollando aún más la administración a través de la consecución de resultados. (MEF, 2023).

La asignación presupuestaria en el Perú para los niveles de gobiernos regionales en el año 2023 es de S/. 43,870,800,509.00 como "Presupuesto Institucional Modificado" (PIM) para 26 gobiernos regionales. En particular, el "Gobierno Regional de Puno" cuenta con una asignación total de S/. 2,516,816,458 para gasto público (MEF, 2023). Por su parte, la "Red de Salud de Yunguyo" cuenta con S/.21,973,719.00 para gastos desglosables en: S/. 20,084,717.00 proveniente de recursos ordinarios, s/. 110,000.00 de recursos directamente recaudados, S/. 1.737,031.00 en donaciones y transferencias y S/. 41,971.00 de recursos determinados, los RO (recursos ordinarios) constituyen un 88% del presupuesto total otorgado al establecimiento de salud de Yunguyo.

En la institución de Salud Yunguyo, el plan financiero se ordena por clasificaciones del plan financiero, por ejemplo, bienestar maternal y neonatal, diferentes enfermedades, previsión y abordaje de dolencias facultativas, control del bienestar psicológico y mejora de la juventud. La tesis está compuesta por 4 capítulos.



CAPÍTULO I

ASPECTOS GENERALES

1.1 Descripción del problema

El problema en el área pública es la distribución restringida de un plan de gastos situado en los resultados (Armijo y Espada, 2014). El plan de gasto en el área del bienestar requiere una priorización más prominente en la inclusión y naturaleza de la ejecución del consumo, todavía hay restricciones en la ejecución del uso del valor.

En Perú, la coherencia con las normas monetarias ha enfrentado problemas de aprendizaje (Butrón y Céspedes, 2020). Los fondos públicos dependen de choques monetarios o monetarios externos, por ejemplo, lo que ocurrió últimamente en EE.UU. en Camin 2023 con la emergencia monetaria de algunos establecimientos financieros. La prueba es aumentar los ingresos financieros con expansiones en el surtido de ingresos de cargos para cubrir los usos del gobierno. En el plan financiero de los distritos todavía hay límites en la administración efectiva del disfrute público con rectitud monetaria. En consecuencia, la estrategia



monetaria es un instrumento para la estrategia macroeconómica de los ejecutivos. (Blanchard et al.,2010).

La Dirección de Salud Yunguyo en la Región de Puno administra actualmente al 2023 un presupuesto total de S/. 22,095,760.00 este se desglosa en: S/.20,586,993.00 para RO (recursos ordinarios), S/.110,000.00 para RDR (recursos directamente recaudados), S/. 1,850,915.00 para D y T (donaciones y trasferencias) y S/. 62,398.00 en RD (recursos determinados).

La cuestión del área pública surge cuando hay una utilización insuficiente de los activos relacionados con el dinero dirigidos por la autoridad pública, esto surge de la creación espontánea de demostraciones de uso combinadas con el uso derrochador, mantenerse alejado de esta conducta es la prueba de las organizaciones del área pública que implementan la ejecución del disfrute público con productividad y rectitud monetaria. (MEF, 2023).

1.2 Formulación del problema

1.2.1 Problema general

¿Cómo es la correlación entre la ejecución del gasto público y las fuentes de financiamientos del establecimiento de Salud de Yunguyo durante los años, 2013-2023?



1.2.2 Problemas específicos

- a) ¿Cómo se correlaciona el desembolso del presupuesto público con el medio de financiamiento RO (recurso ordinario)?
- b) ¿Cómo se correlaciona el desembolso del presupuestario y el medio de financiamiento por RDR (recurso directamente recaudado)?
- c) ¿Cómo se correlaciona el desembolso del presupuesto público con el medio de financiamiento por RD (recursos determinados)?

1.3 Justificación

1.3.1 Justificación teórica

El manejo del gasto público esta vinculada a las decisiones de política fiscal (Butrón y Céspedes, 2020). El estudio de correlación de la "ejecución de gasto público" con las "fuentes de financiamientos" en materia de salud permitirá aportar la necesidad de priorizar el presupuesto público para cubrir las necesidades en el servicio de salud en la región de Puno.

1.3.2 Justificación económica

EL manejo del gasto público es fundamental para los países, (Butrón y Céspedes, 2020). El papel de la política fiscal tiene efectos en la estabilidad macroeconómica, representa un proceso desarrollo para el país.

1.3.3 Justificación metodológica

La investigación esta enfocada en la evaluación cuantitativo, contraste de hipótesis por correlación *Rho de Spearman* y análisis de la relación en un periodo de tiempo con datos de series de tiempo, los resultados serán de utilidad para las proyecciones y decisiones de política.

1.4 Objetivos de la investigación

1.4.1 Objetivo general

Comprender el nivel de asociación entre el gasto del presupuesto público y las fuentes de financiamientos de la institución de Salud de la provincia de Yunguyo durante los años, 2013-2023.

1.4.2 Objetivos específicos

- a) Examinar como se relacionan el desembolso del presupuesto público con el medio de financiamiento a través de RO (recurso ordinario).
- b) Determinar cómo se relacionan el desembolso del presupuesto público con el medio de financiamiento por RDR (recursos directamente recaudados).
- c) Establecer como se correlaciona el desembolso del presupuesto público con el medio de financiamiento por RD (recursos determinados).



1.5 Hipótesis

1.5.1 Hipótesis general

La ejecución de gasto público se correlaciona positiva y significativamente con las fuentes de financiamientos del establecimiento de Yunguyo durante los años, 2013 – 2023.

1.5.2 Hipótesis específicas

- a) El desembolso del presupuesto público se correlaciona de manera significativa y positiva con el medio de financiamiento de RO (recursos ordinarios).
- b) El gasto del presupuesto público esta positivamente y significativamente relacionado con el financiamiento a través de recurso directamente recaudado (RDR).
- c) El desembolso del presupuesto público se correlaciona positiva y significativamente con el medio de financiamiento por RD (recursos determinados).

1.6 Variables

1.6.1 Variable 1

- ✓ “Ejecución de gasto público”
“Ejecución de gasto público” de la institución pública Red de Salud de salud de Yunguyo, de los años 2013 – 2023.

1.6.2 Variable 2

- ✓ “Fuente de financiamiento”

- a. "Fuente de financiamiento de Recursos Ordinarios"
- b. "Fuente de financiamiento de Recursos Directamente Recaudados"
- c. "Fuente de financiamiento de Recursos Determinados"

1.6.3 Operacionalización de variable

Tabla 1.

Operacionalización de Variable

Variables	Dimensión	Indicador	Origen de datos
<i>V.1 independiente</i> Ejecución de gasto público de la dirección de Red de Salud Yunguyo.	- Presupuesto Institucional Modificado de la Dirección de Red de Salud Yunguyo	- Presupuesto Institucional Modificado de la REDESS Yunguyo (Soles).	Ministerio de Economía y Finanzas (MEF, 2023).
<i>V. dependiente</i> Fuentes de financiamientos de la REDESS YUNGUYO	- Origen de Financiamiento de Recursos Ordinario - Origen de Financiación por Recurso Directamente Recaudado - Origen de Financiación de Recursos Determinado	- Presupuesto por Recursos Ordinarios (S/) - Presupuestos por Recurso Directamente Recaudado (S/) - Presupuesto por Recurso Determinado	Ministerio de Economía y Finanzas (MEF, 2023)

Nota: Elaboración propia



CAPÍTULO II

FUNDAMENTOS TEÓRICOS

2.1 Bases teóricas

2.1.1 Gasto público

El gasto público se considera como el consumo total del presupuesto ejecutado por el sector público (MEF, 2023). Incorpora el gasto público (compensaciones pagadas por el Estado a sus trabajadores), el emprendimiento público (fundación, desarrollo, mejora, establecimiento, producción de obras públicas), los movimientos al área confidencial (beneficios de jubilación, protección) y las cuotas de intereses de obligación. (Larraín y Sachs, 2002).

El aparato estatal, como entidad económica comprende varias metas y responsabilidades, entre las cuales se incluyen los objetivos de disminuir el desequilibrio, reasignar la riqueza o satisfacer diversas carencias de los habitantes de un territorio. Como decíamos al principio de este pasaje, el ámbito público espera alcanzar unos objetivos concretos. Para alcanzarlos, recurre con frecuencia al gasto público. Decimos en muchas ocasiones, ya que



hay casos en los que una expansión del gasto no logra objetivos específicos. Sin embargo, los hechos confirman que, muchas veces, ayuda a alcanzarlos. Podríamos añadir algunas más, aunque las anteriores son una impresión firme de lo que los Estados intentan hacer en su mayor parte. Obviamente, esta no es generalmente la situación. Por ejemplo, el interés por la escolarización, el bienestar o las administraciones públicas en general dependerá de cada país. En consecuencia, hay naciones que dedican más a la formación y otras menos, naciones que dedican más al bienestar y otras menos. Lo mismo ocurre con la equidad, empezando por el hecho de que cada país tiene sus propias normas.

Armijo y Espada (2014), sostienen sobre La naturaleza del gasto público como componente principal para la organización competente y convincente de la tesorería del Estado. El desarrollo del país de debe a la buena administración de las metas de gestión monetaria. La estrategia monetaria permite monitorear los fondos públicos y garantiza la utilización eficaz de los bienes públicos. Suponen que existe una conexión entre el plan financiero y el gasto público, los efectos se introducen en el desarrollo monetario.

2.1.2 Presupuesto público

El concepto tradicional esta referida a la proyección de ingresos como gastos estimados por el Estado (Dornbusch et al., 2009). El presupuesto público puede tener saldos de presupuesto con superávit o déficit público el plan financiero público es el plan

contable elaborado por la autoridad pública de un país en el que se evalúan los ingresos y los usos en función de las estrategias que deben llevarse a cabo a medio o largo plazo. Como podemos ver en la definición, podría parecer que básicamente no hay distinciones entre la metodología de un plan financiero público y uno confidencial. En cualquier caso, las hay, y esto se entiende por debajo.

- a. Superávit público. – “Es la diferencia entre los ingresos e impuestos del del gobierno sobre sus gastos totales” (Dornbusch et al., 2009).

$$\text{Superávit (Saldo de presupuesto)} = \text{Ingresos} > \text{Gastos}$$

- b. Déficit público. – Es cuando los ingresos son inferiores a los gastos del gobierno (Dornbusch et al., 2009).

$$\text{Déficit (Saldo de presupuesto)} = \text{Ingresos} < \text{Gastos}$$

2.1.3 Fuente de financiamiento

En MEF en su anexo 4, presenta el clasificador de fuente de financiamiento de cinco principales «fuentes de apoyo»: «activos estándar», “activos recaudados directamente”, “activos procedentes de verdaderas tareas crediticias”, “premios y movimientos” y “activos decididos” (Ministerio de Economía y Gestión [MEF], 2023). Uno de los objetivos primordiales de cualquier organización es su perdurabilidad, y para garantizar su progresión debe dotarse de activos monetarios. Por lo tanto, las fuentes de apoyo serán los medios utilizados por la empresa para obtener reservas. Para que la organización mantenga su construcción monetaria, por ejemplo, sus recursos y libertades, los activos monetarios serán vitales. Estos



activos se rastrearán en valor y pasivo. Una más de las razones de las fuentes de apoyo será conseguir los activos importantes para lograr las especulaciones más productivas para la organización.

- a. "Recursos ordinarios". – Es la captación de recursos de presupuesto de la recaudación tributaria y otros (Ministerio de Economía y Finanzas, 2023).
- b. "RDR». - Son recaudaciones netamente por prestar servicios públicos, por la venta de un bien y mucho más. (Ministerio de Economía y Finanzas, 2023).
- c. "Donaciones y transferencias". -Son fondos que no se devuelven, cuyo origen procede de los Gobiernos, entidades internacionales, Instituciones, Organismos Internacionales, Gobiernos extranjeros, o de personas naturales y jurídicas hacia el gobierno peruano (Ministerio de Economía y Finanzas, 2023).
- d. "Recursos determinados". – Constituye las contribuciones a fondos, según la normatividad vigente.
 - La "contribución a fondos", de aportes obligatorios de trabajadores, así como saldo de balance del periodo anterior (Ministerio de Economía y Finanzas, 2023).
 - Las embarcaciones, impuesto al rodaje y promoción municipal (Ministerio de Economía y Finanzas, 2023).
 - Los "Impuesto Municipales", proviene en tributos recaudados por el gobierno local como patrimonio vehicular, los juegos, el impuesto predial, la alcabala, los eventos



públicos no deportivos, las máquinas tragamonedas y casinos (Ministerio Economía y Finanzas, 2023).

- El "Fondo de Compensación Regional", de ingresos de IGV-impuesto general a las ventas, señalados por Ley de ingresos de los gobiernos regionales (Ministerio de Economía y Finanzas, 2023).

2.1.4 Transparencia fiscal

Los instrumentos en este campo son la necesidad de reforzar la seguridad monetaria del país. Los datos se distribuyen en el «Portal de Veracidad Monetaria», respaldado por el «Reglamento de Veracidad y Transparencia Financiera». La rectitud monetaria es cuando los activos públicos se utilizan de manera ideal, directa y deliberada, considerando una gestión y supervisión más prominentes (MEF, 2023). Fomenta el interés de los residentes, se suma al marco basado en la popularidad, apoya la especulación y el desarrollo financiero a través de la edad laboral. El plan de los intercambios monetarios intergubernamentales está firmemente conectado con la eficacia y el valor de la transmisión de ayuda pública y la administración responsable del vecindario. Este libro aborda una notable fuente extensa de material para dirigir a los profesionales y especialistas en el campo del plan de intercambio monetario intergubernamental y la práctica en general y sus sugerencias para la competencia y el valor abiertamente administración de transporte y la administración responsable.



2.1.5 Red de Salud de la Provincia de Yunguyo

Tiene plaza con el Servicio de Bienestar, cuenta con RUC N° 20363861858, se encuentra en la zona de ejecución Ejercicios de Clínicas, se encuentra en Jr. Lima N° 983 de la ciudad de Yunguyo, en la zona del mismo nombre en la localidad de Puno, tiene como razón de ser ofrecer servicios de calidad a las personas en diversas gestiones relacionadas con el bienestar.

La organización esta tiene 4 micro redes más 1 hospital.
(Resolución Directoral N° 0339-2020-D-RED-SALUD-Y/RR.HH):

1. Hospital de apoyo Yunguyo
2. MRD Yunguyo. - Microred Yunguyo
 - a. C.S. Quenuani, categoría I-3
 - b. C.S. Cuturapi, categoría I-3
3. MRD Aychuyo. - Microred Aychuyo
 - a. C.S.Aychuyo, categoría I-3
 - b. P.S.Espiritu Santo, categoría I-1
 - c. P.S.Tapoje, categoría I-1
 - d. P.S. Pajana, categoría I-1
- e. MRD Ollaraya. – Microred Ollaraya
 - a. C.S. Ollaraya, categoría I-3
 - b. C.S. Unicachi, categoría I-3
 - c. C.S.Tinicachi, categoría I-3
 - d. P.S.Anapia, categoría I-2
- f. MRD Copani. – Microred Copani



- a. C-S. Copani, categoría I-3
- b. C.S. Yanapata, categoría I-3
- c. C.S. Sanquira, categoría I-2
- d. P.S. Santa Rosa, categoría I-2
- e. P.S. Kanamarca, categoría I-1

2.2 Definición de Términos

a. Gasto público

Es el grupo de gastos ejecutados en el campo del sector público” (MEF, 2023). Son las disposiciones de pago realizadas por las Sustancias para gastos corrientes, gastos de capital y administración de obligaciones, con cargo a las asignaciones particulares del plan de gastos, para comprender la estructura de las administraciones públicas y actividades desarrolladas en función de las capacidades y objetivos institucionales.

b. Fuente de financiamiento

Según el anexo 4 del MEF es una clasificación de presupuesto que representa los recursos del Estado. Se designa fondos de acuerdo a características similares en cada tipo de fuente de financiamiento. Posee un atributo característico para el registro de cada año fiscal (MEF, 2023). Las fuentes de financiación abordan una amplia gama de especulaciones que obtiene una organización. Con frecuencia, cuando alguien necesita para iniciar una organización, que necesitan apoyo externo para encender sus tareas de negocios y mantener el negocio en marcha hasta que logran un ingreso positivo.



c. Presupuesto Institucional de Apertura-PIA

PIA, es el monto de dinero con el que inicia un periodo fiscal a modificaciones durante el transcurso del año fundamentado. (MEF, 2023), tal vez el archivo más temprano a conseguir por la Comisión de Cambios sea el plan de Gasto Institucional de Apertura, debidamente avalado por la Junta Civil y con la documentación apta para ser presentada a la Región Común.

d. Presupuesto Institucional Modificado-PIM

PIM, se conoce a la sigla que determina el presupuesto último actualizado del sector público producto de modificaciones presupuestales de corte institucional y programático (MEF, 2023).

e. Recursos públicos

Son gastos que se ejecutan durante un año en diversas acciones y están clasificados según fuentes de financiamiento" (MEF, 2023)..

f. Presupuesto del sector público

Es el presupuesto asignado a los gobiernos de tipo regional y local y aquellos presupuestos destinados a la seguridad social de salud (ESSALUD) aprobado por el Congreso de la República (MEF, 2023).



CAPÍTULO III

METODOLOGÍA

3.1 Métodos de investigación

3.1.1 Método deductivo

La evaluación de antecedentes y revisión del marco teórico, así como el análisis de resultados y la discusión responden al método deductivo que recoge información desde lo amplio hasta lo específico (Hernández y Mendoza, 2018).

3.1.2 Método estadístico

El estudio aplica la correlación de *Spearman* con la cual se demuestra la hipótesis de correlación (Hernández et al., 2018; Gujarati y Porter, 2010).

3.2 Diseño de la investigación

3.2.1 Enfoque cuantitativo

El proceso de conocimiento de la investigación científica requiere del planteamiento del problema, hipótesis, diseño, tamaño de muestra, tabulación de datos y discusión (Hernández y Mendoza,

2018; Hernández et al., 2014). Lo cuantitativo en la tesis se presenta con el análisis y contraste de los datos de gasto público y las fuentes.

3.2.2 No experimental

Es no experimental la tesis porque no existe cambios en la variable de estudio de “gasto público” y “fuentes (Hernández y Mendoza, 2018; Hernández et al., 2014).

3.2.3 Análisis correlacional

La correlación analiza las variables “gasto público” y “fuentes de financiamiento” de la institución de salud perteneciente a la provincia de Yunguyo a través del método estadístico Rho-Spearman (Hernández y Mendoza, 2018)

3.2.4 Longitudinal

Utiliza información verificada y confiable de fuente directa del presupuesto con reporte mensual y recopilada anualmente desde el periodo 2013 al 2023 de la institución de salud (Hernández y Mendoza, 2018; Gujarati y Porter, 2010).

3.3 Población y muestra

3.3.1 Población

Está compuesta por el presupuesto asignado para gastos de uso público de la institución de salud de la provincia de Yunguyo para el periodo 2013 a 2023, reunido de la página oficial de la Transparencia Económica (2023) y el “fuente de financiación” del



“PIM” por RDR, RO y RD de la institución mencionada también para el periodo 2013 al 2023 recopilada de la misma fuente, los reportes anuales se adjuntan en los anexos 2 al 12.

3.3.2 Muestra

La muestra consta de 11 años de datos de las variables “Fuente de financiamiento” y “ejecución del gasto público” provenientes de Transparencia Económica (2023), publicados en la web oficial del MEF para el sector público información que es verídica, difundida a la ciudadanía públicamente como fuente de información y de fiscalización (anexo 2 al 12).

El indicador de la variable ejecución de gasto público y su unidad de medida está expresada en soles (tabla 2).

El indicador de modificado y su unidad de medida está expresada en soles (tabla 2).

Tabla 2.

Muestra

variable	indicador	Unidad de medida	Fuente de información	periodo
Gasto publico	- Presupuesto Institucional Modificado	- Soles	Transparencia Económica	2013 - 2023
	- Presupuesto Institucional Modificado			
Fuentes de financiamiento	- Presupuesto Institucional Modificado	- Soles	Transparencia Económica	2013 - 2023
	- Presupuesto Institucional Modificado			

Nota: Elaboración propia.

3.4 Procesamiento y análisis de datos

Se inicio la investigación sobre la implementación del consumo público del PIM "Dirección de Red de Salud Yunguyo" en el portal de acceso gratuito de transparencia económica, dicho plan de gasto se asigna dentro de la Administración Provincial de Puno como «Unidad Ejecutora». La fuente de financiamiento elegida es la «fuente de apoyo por bienes comunes», «bienes directamente recaudados» y «bienes decididos».

El procesamiento del test Rho de Spearman fue en el Programa Estadístico SPSS V.26 y las figuras se diseñaron en el Programa Econométrico E-views V.13.

3.5 Test Rho-Spearman

Para llevar a cabo la prueba estadística de hipótesis se utiliza es la test *Rho-Spearman*, debido a las características de la investigación, se establece una correlación positiva entre las variables dependiente e independiente (Gujarati y Porter, 2010). El coeficiente *Rho de Spearman* se mide en valores próximo a la unidad, mientras más próximo a la unidad existe correlación fuerte y positiva y mientras más cercano a cero existe correlación débil (Hernández et al., 2014).

3.6 Contraste de hipótesis

3.6.1 Contraste de la hipótesis general

- ✓ Hipótesis nula

“La ejecución de gasto público no se correlaciona positiva y significativamente con la fuente de financiamiento”.

- ✓ Hipótesis alterna

“La ejecución de gasto público se correlaciona positiva y significativamente con la fuente de financiamiento”.

3.6.2 Contraste de la hipótesis específica 1

- ✓ Hipótesis nula

“La ejecución de gasto público no se correlaciona positiva y significativamente con la fuente de financiamiento por recursos ordinarios”.

- ✓ Hipótesis alterna



“La ejecución de gasto público se correlaciona positiva y significativamente con la fuente de financiamiento por recursos ordinarios”.

3.6.3 Prueba de hipótesis específica 2

- ✓ Hipótesis nula

“La ejecución de gasto público no se correlaciona positiva y significativamente con la fuente de financiamiento por recursos directamente recaudados”.

- ✓ Hipótesis alterna

“La ejecución de gasto público se correlaciona positiva y significativamente con la fuente de financiamiento por recursos directamente recaudados”.

3.6.4 Prueba de hipótesis específica 3

- ✓ Hipótesis nula

“La ejecución de gasto público no se correlaciona positiva y significativamente con la fuente de financiamiento por recursos determinados”.

- ✓ Hipótesis alterna

“La ejecución de gasto público se correlaciona positiva y significativamente con la fuente de financiamiento por recursos determinados”.



CAPÍTULO IV

ANÁLISIS DE RESULTADOS Y DISCUSIÓN

4.1 Presentación

4.1.1 Ejecución de los usos públicos de la Dirección de Organización del Bienestar de Yunguyo

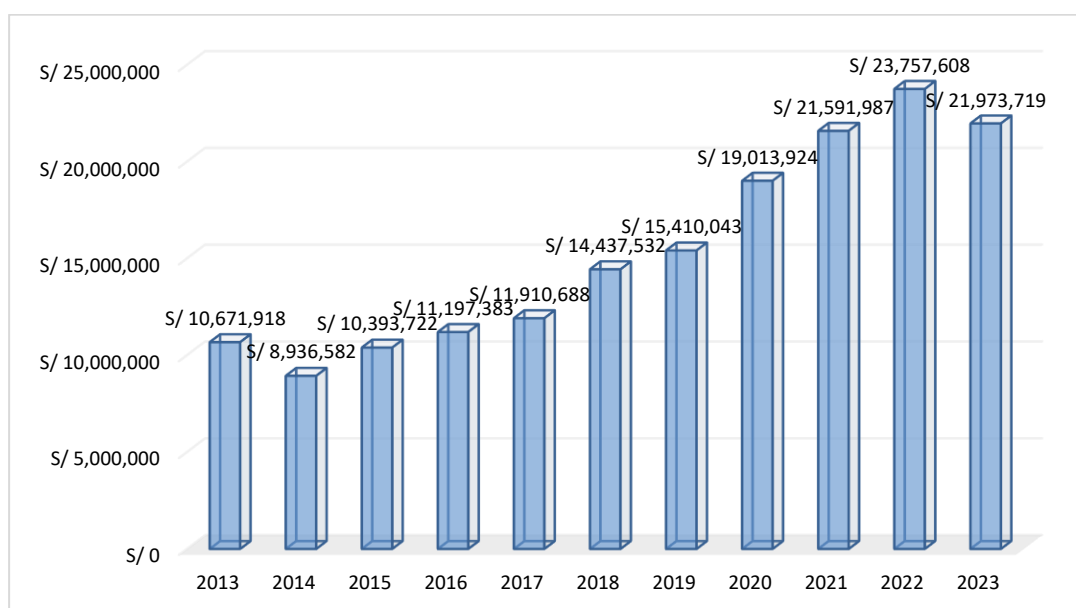
El consumo público de la la institución de salud de Yunguyo es significativo hasta la pandemia del 105% respecto al plan financiero subyacente de 2013, después de 2020 hubo expansiones en el plan de gasto institucional alteradas por la necesidad provocada por el Coronavirus a nivel mundial y público. A pesar de los últimos acontecimientos, por ejemplo, el aumento de los costes del combustible, el aumento de la expansión debido a los acontecimientos mundiales del conflicto EE.UU. en marzo de 2013, el plan financiero de bienestar en Yunguyo ha mostrado mejoras debido a la fortaleza monetaria del país.

En 2013, el plan financiero institucional alterado asignado de Yunguyo fue de S/10,671,918. Se debe notar que el plan financiero a la luz de la consideración de pandemia durante el 2020 se le asignó una medida de S/19,013,924, la cual es mayor que los otros años en algún

punto entre el 2013 y el 2023 (Figura 1). En 2023, el plan financiero asignado es de S/21.973.719, al igual que la previsión financiera para los años 2021 y 2022 es de S/. 21.591.987.00 - S/. 23.757.608.00.

Figura 1.

Gasto presupuestario de la "Dirección de la Red de Salud Yunguyo", 2013 – 2023



Fuente: MEF (2023).

Elaboración: Propia.

4.1.2 Fuente de financiación RO de la Redess Yunguyo

La figura 2 presenta la fuente de financiamiento por RO de la Redess Yunguyo para el periodo de 2013 a 2023 con un famoso incremento hasta la ocasión del Coronavirus en adelante.

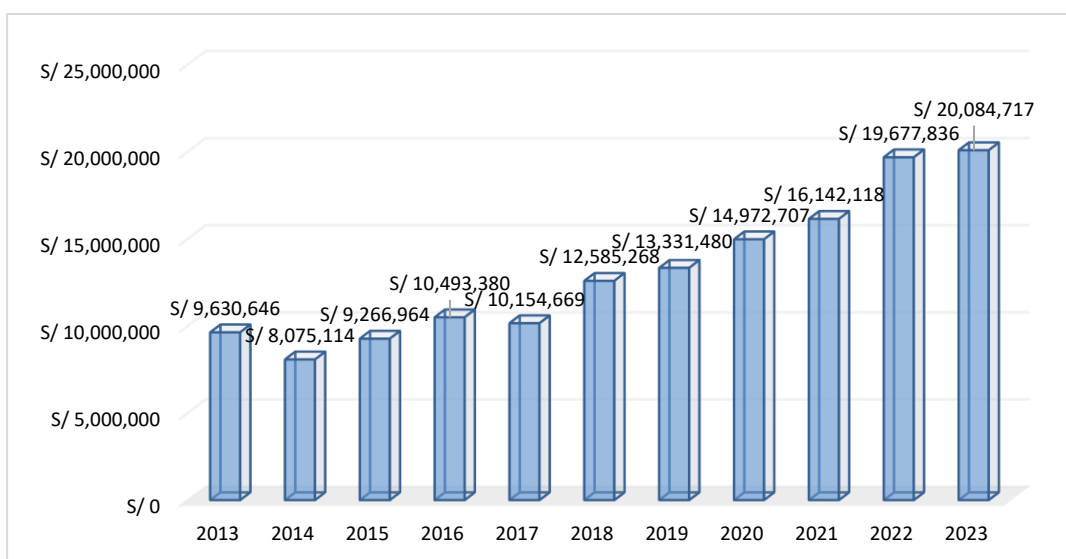
El presupuesto designado al año 2013 es de S/ 9,630,646.00 incrementándose también al año 2021 el presupuesto asignado fue de S/

16,142,118.00 al 2022 de S/ 19,677,836 y al 2023 el presupuesto asignado es de S/ 20,084,717.

Las iniciativas de la Redess Yunguyo se centran en informar a la población sobre el bienestar sexual, evaluar a las mujeres para detectar tumores uterinos malignos, ofrecer a los jóvenes servicios de bienestar, examinar a los pacientes con defectos de refracción, realizar evaluaciones clínicas y exámenes en centros de investigación, tratar y controlar a las personas con hipertensión, y tratar y controlar a las personas con diabetes, familias sólidas con información para contrarrestar enfermedades de pecho, en crisis, personas con discapacidades, personas con problemas psicosociales, personas con problemas de bienestar psicológico.

Figura 2.

Medio de Financiamiento – “Recursos Ordinarios” de la Redess Yunguyo, 2013 – 2023



Fuente: MEF (2023).

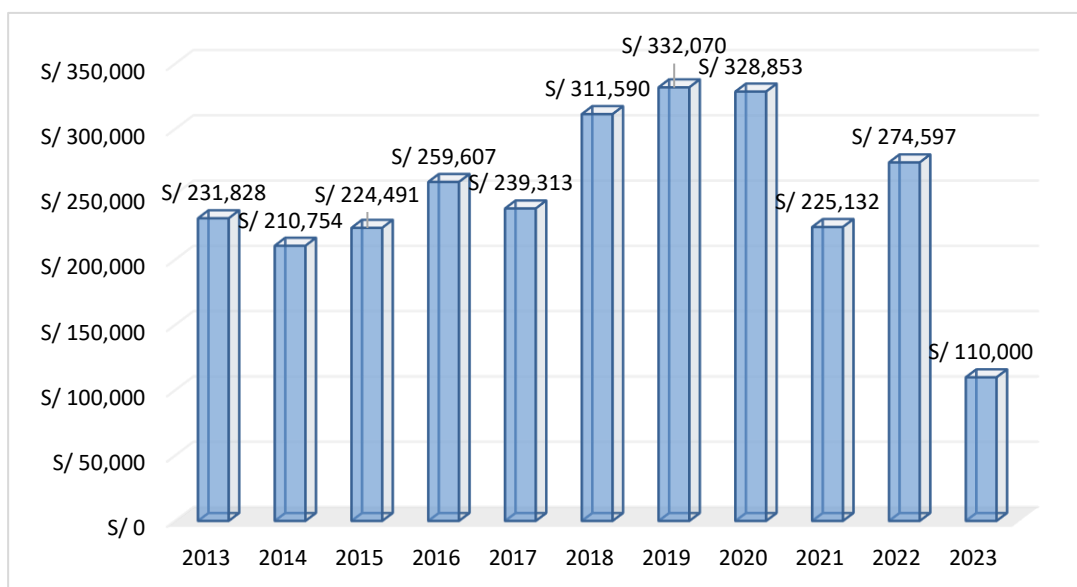
Elaboración: Propia.

4.1.3 Medio de financiamiento RDR (recursos directamente recaudados) de la Redess Yunguyo

Por origen de financiamiento de RDR, el plan de gastos gestionado durante los años 2013 al 2023 ha inscrito sumas menores respecto de los bienes normales. En el año 2013, el PIM fue de S/. 231,828.00; en el año 2019 disminuyó a S/. 210,754.00; en el año 2020, durante la circunstancia de pandemia, aumentó a S/. 328,853.00 (Gráfico 3). No obstante, durante los años 2021 y 2022 disminuyó a S/225,132 y S/274,597, individualmente. En el 2023, las especulaciones vinculadas a la fuente de apoyo de los activos de captación directa son la compra de un servidor para la Redess Yunguyo.

Figura 3.

Medio de Financiamiento – “Recursos Directamente Recaudados” de la Redess Yunguyo, 2013 – 2023



Fuente: MEF (2023).

Elaboración: Propia.



4.1.4 Fuente de financiamiento por RD de las Redess Yunguyo

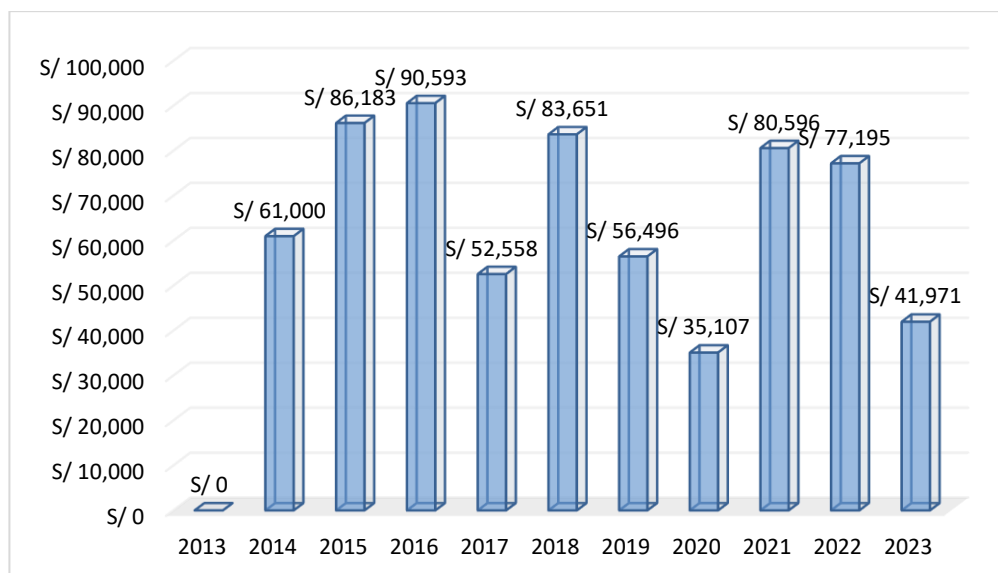
El presupuesto institucional modificado por manantial de subvención no grabado en piedra para ser disminuido por la pandemia en 2020. En 2013 no había ningún plan financiero para gastos. En algún momento entre 2014 y 2016, hubo un aumento del plan financiero asignado para el bienestar, alcanzando el monto de S/. 90.593.00 que fue la cifra más notable en general.

En los años 2017 al 2023 el plan de gasto fue fluctuante particularmente en el 2020 con un plan de gasto de S/35,107.00 para esta metodología de financiamiento (Figura 4). En algún punto del rango 2021 y 2023, el plan financiero de uso se redujo nuevamente, disminuyendo de S/80,596 de cada 2021 a S/77,195 a partir del 2022 y en el 2023 solo se dispensaron S/41,941 para consumos a través de esta fuente.

A través de la fuente de apoyo financiero de los activos decididos, las empresas, por ejemplo, la atención prenatal, los niños con la vacunación completa, los jóvenes con CRED completa según lo indicado por la edad y la atención infantil ordinaria se asignan a (MEF, 2023).

Figura 4.

Medio de financiamiento – “Recursos Determinados” de la Redess Yunguyo, 2013 – 2023



Fuente: MEF (2023).

Elaboración: Propia.

4.2 Prueba de hipótesis

4.2.1 Análisis de correlación *Rho-Spearman* de la hipótesis específica 1

✓ Hipótesis nula

El desembolso del presupuesto público no presenta correlación significativa ni positiva con el medio de financiamiento de recursos ordinarios.

✓ Hipótesis alterna

. El desembolso del presupuesto público si presenta correlación de manera significativa y positiva con el medio de financiamiento de recursos ordinarios.



En respuesta a la hipótesis específica 1, se comprueba mediante, lo que recomienda que a medida que se amplía el plan de gastos por manantial de financiación por activos ordinarios, aumenta la ejecución por consumo abierto por manantial de apoyo por activos habituales [$\rho(11) = 0,77$; $p < 0,001$], lo que recomienda que a medida que se amplía el plan financiero por manantial de financiación por activos estándar, aumenta la ejecución por consumo abierto por manantial de apoyo por activos estándar. se elevará (tabla 3).

Decisión final. - En vista de haber demostrado la significancia del valor calculado de correlación se da por aceptado la hipótesis alterna del supuesto planteado y se da por rechazado la hipótesis nula.

Tabla 3.*Valor de la Correlación Rho-Spearman de la Hipótesis Específica 1*

		Ejecución de gasto publico	Fuente de financiamiento por recursos ordinarios
Ejecución de Gasto publico	Correlación Rho de Spearman	1	0.77**
	Sig. (bilateral)		,000
Fuente de financiamiento por recursos ordinarios	Correlación Rho de Spearman	0.77**	1
	Sig. (bilateral)	,000	

** . La correlación es significativa en el nivel 0,01 (bilateral).

Nota: Red de Salud Yunguyo (MEF, 2023).

Elaboración: Propia.

4.2.2 Análisis de la correlación *Rho-Spearman* de la hipótesis específica 2

✓ Hipótesis nula

El desembolso del presupuesto público no presenta una correlación significativa y de manera positiva con el “medio de financiamiento” por “recursos directamente recaudados”.

✓ Hipótesis alterna

El desembolso del presupuesto público si presenta una correlación positiva y significativa con el medio de financiación de recursos directamente recaudados.

En respuesta a la hipótesis 2, se comprueba mediante La relación Rho de Spearman muestra que existe una conexión positiva y mensurablemente crítica entre el desembolso del presupuesto público y el medio de financiación RDR [rho (11) =0,83; $p < 0,001$], lo que recomienda que a medida que la fuente de financiación por RDR se expande, el desembolso del presupuesto aumenta o se elevará (tabla 4).

Decisión final. - En vista de haber demostrado la significancia del valor calculado de correlación se da por aceptado la hipótesis alterna del supuesto planteado y se da por rechazado la hipótesis nula.

Tabla 4.

Valor de la Correlación Rho-Spearman de la Hipótesis Específica 2

		Ejecución de gasto publico	Fuente de financiamiento por recursos ordinarios
-Desembolso del presupuesto publico	Correlación Rho de Spearman Sig. (bilateral)	1	0.83** ,000
-Medio de financiamiento por RDR	Correlación Rho de Spearman Sig. (bilateral)	0.83** ,000	1

** *La correlación es significativa en el nivel 0,01 (bilateral).*

Nota: Red de Salud Yunguyo (MEF, 2023).

Elaboración: Propia.

4.2.3 Análisis de correlación *Rho-Spearman* de la hipótesis específica 3

✓ Hipótesis nula

El desembolso del presupuesto público no presenta una correlación de manera significativa ni positiva con el medio de financiamiento de recursos determinados.

✓ Hipótesis alterna

El desembolso del presupuesto público si presenta una correlación de manera significativa y positiva con el medio de financiamiento de recursos determinados.

En relación con la hipótesis 3, se comprueba mediante La conexión Rho-Spearman que hay una fuerte y positiva correlación entre el desembolso del presupuesto público y origen de financiamiento de RD [$\rho(11) = 0,74$; $p < 0,001$], lo que recomienda que a medida que el medio de financiamiento por recursos determinados se amplía, el desembolso del presupuesto se elevará (tabla 5).

Decisión final. - En vista de haber demostrado la significancia del valor calculado de correlación se da por aceptado la hipótesis alterna del supuesto planteado y se da por rechazado la hipótesis nula.

Tabla 5.

Valor de la Correlación Rho-Spearman de la Hipótesis Específica 3

		Ejecución de gasto publico	Fuente de financiamiento por recursos ordinarios
-Desembolso del presupuesto publico	Correlación Rho-	1	0.74**
	Spearman		
	Sig. (bilateral)		,000
-Medio de financiamiento por recursos determinados	Correlación Rho-	0.74**	1
	Spearman		
	Sig. (bilateral)	,000	

** La correlación es significativa en el nivel 0,01 (bilateral).

Nota: Red de Salud Yunguyo (MEF, 2023).

Elaboración: Propia.

4.3 Discusión de resultados

Phuc (2022) en su análisis del gasto público y la economía informal en los países asiáticos de 32 países en el periodo 2000 y 2017, sostiene. Los resultados demuestran mediante el método generalizado de momentos y pruebas de segunda generación que existe una relación entre el desequilibrio presupuestario y el gasto público ya que una torpeza del plan financiero dirige los impactos del gasto público. Razonan que una expansión abierta del gasto aumentará la proporción de una economía informal, el tipo impositivo y el desarrollo financiero informal aumentan la economía informal.



Isaiah et al. (2022) en su estudio, en cualquier caso, la información sobre la eficacia del gasto es limitada. Utilizan información evaluada mediante modelos de examen envolvente de datos. Los hallazgos confirman que en África la erogación pública en escolarización y bienestar son elementos que contribuyen al desarrollo financiero. Razona que la autoridad pública debe ejecutar medidas de mejora para garantizar el desarrollo y trabajar en la eficacia del gasto público.

Sawsan et al. (2022) en su Una concentración en el efecto de la receptividad financiera sobre la productividad especializada del gasto público mediante un examen de recaída en naciones no industriales da sentido a que una mejora en la competencia especializada del gasto público se supone que frena el desfalco. Los resultados verifican que una transparencia financiera más destacada puede sabotear la productividad especializada desorbitadas y politizadas tienen una consecuencia adversa que no legitima la quema de efectivo. Suponen que debería haber transparencia financiera en la transparencia monetaria y la competencia especializada.

Furukawa (2022) en su estudio de la unión civil productiva y el gasto público vecinal percibe que la combinación metropolitana disminuye el gasto público, utilizando el modelo de mercancía abierta vecinal exhibe que un impacto de la solidificación civil es hacer crecer las administraciones públicas vecinales y no disminuir el gasto abierto vecinal.



Sánchez (2023) en su revisión exhibe el efecto del desarrollo financiero sobre el gasto social abierto en la disminución de la indigencia en las naciones latinoamericanas utilizando modelos autorregresivos vectoriales. El hecho de que la mayoría de los impactos disminución de la indigencia comprende que el desarrollo monetario la variable. Sea como fuere, el efecto de la seguridad social no es enorme en ese marco ni a corto ni a largo plazo. Se infiere que la indigencia ha disminuido por el impacto de un mayor desarrollo monetario que el gasto en seguridad social.

Varela y Retamoza (2023) en su estudio de familiaridad laboral, desarrollo monetario con información trimestral utilizando modelos autorregresivos dan cuenta de que la eventualidad laboral es más generalizada en las naciones agrícolas. Los resultados sostienen que a largo plazo el desarrollo monetario per cápita y la tutoría afectan la disminución de la eventualidad. Suponen que una mayor disminución de la precariedad laboral y reactiva los ejercicios útiles.

Según el BCRP (2023), el gasto público constituye las remuneraciones (sueldos y salarios de trabajadores del Estado), bienes y servicios (agua, luz, teléfono, útiles de oficina, transporte), transferencias (equipamiento y capacitación) y pago de intereses (deuda del Estado).

MEF (2023) en su reporte de consulta amigable registra la ejecución de gasto de Gobierno Regional de Puno.

CONCLUSIONES

PRIMERA: La prueba de correlación de Rho-Spearman al 1% de significancia, muestra la presencia de una conexión positiva y trascendental entre la ejecución publicad del presupuesto y las fuentes de financiación del establecimiento de salud de la provincia de Yunguyo en el período de estudio 2013 al 2023.

SEGUNDA: Las consecuencias de la correlación de Rho-Spearman al 1% de significancia [$\rho(11) = 0,77$; $p < 0,001$], dan sentido de que el desembolso del presupuesto público y el medio de financiación de recursos ordinario del establecimiento de salud de la provincia de Yunguyo durante el periodo 2013 a 2023.

TERCERA: La correlación *Rho de Spearman* [$\rho(11) = 0.83$; $p < 0,001$], explica la presencia de una conexión positiva y significativo entre el desembolso del presupuesto público y el medio de financiación de recursos directamente recaudados del establecimiento de salud de la provincia de Yunguyo durante el periodo de revisión de 2013 a 2023, abordando el 88% del plan de gasto distribuido completo, mayor al resto de fuentes de financiamiento.

CUARTA: el desembolso del presupuesto público se correlaciona positiva y significativamente con el medio de financiamiento de recursos determinados, durante el periodo de estudio 2013 al 2023, en el nivel del 1% de significancia [$\rho(11) = 0.74$; $p < 0,001$].



RECOMENDACIONES

PRIMERA: A la MEF, ejecutar la asignación monetaria público anual con disciplina, salvaguardar y reforzar los resultados monetarios a gran escala para el desarrollo integrado de la provincia de Yunguyo ejecutará el gasto público de manera productiva y directa.

SEGUNDA: El establecimiento de salud de la provincia de Yunguyo debe garantizar la coherencia con los objetivos propuestos en la ejecución del disfrute público con el medio de financiación de los recursos ordinarios con disciplina y naturaleza del gasto público. Ejecutar de manera conveniente y viable el plan de gastos para lograr servicios médicos completos satisfactorios en las administraciones de terapia y control para las personas con diabetes, atención estomatológica y muchos más.

TERCERA: Al establecimiento de salud de la provincia de Yunguyo garantizar la coherencia con los objetivos propuestos en la ejecución del disfrute público con el medio de financiamiento de recurso directamente recaudados con la disciplina y la naturaleza del gasto público para trabajar justa y equitativa de la fuerza de la población.

CUARTA: A la institución garantizar el cumplimiento de metas propuestas determinados con disciplina y calidad de gasto público, transparente. Se prescribe centrarse en los cuidados prenatales, los niños con vacunación completa, los niños con CRED completo según indique la edad y los cuidados del lactante.

REFERENCIAS BIBLIOGRÁFICAS

- Armijo, M. y Espada, M. V. (2014). Calidad de gasto público y reformas institucionales en América Latina. Serie Macroeconomía del Desarrollo 156, CEPAL.
- Banco Central de Reserva del Perú (2023). Estabilidad macroeconómica: Base para el crecimiento y desarrollo.
- Blanchard et al. (2012). *Macroeconomía*. 5ª edición, Pearson Educación.
- Butrón, L. y Céspedes, N. (2020). Dos décadas del Marco Macrofiscal peruano. *Revista Moneda* 181, 37-43.
- Dirección de Red de Salud Yunguyo (2023). Datos estadísticos.
- Dornbusch, R., Fischer, S., & Startz, R. (2009). Macroeconomía-Dornbusch, Fischer y Startz-Ed 10. 736.
- Furukawa, F. (2022). Efficient municipal consolidation and local public spending: a theoretical approach, *Applied Economics Letters*, 29:8, 746-749, DOI: 10.1080/13504851.2021.1884836
- Gujarati, D. N. y Porter, D. C. (2010). *Econometría*. Quinta edición, McGraw Hill.
- Hernández et al. (2014). *Metodología de la investigación*. Sexta edición, McGraw Hill Education.
- Hernández, R. y Mendoza, C. (2018). *Metodología de la investigación. Las rutas cuantitativa, cualitativa y mixta*. Editorial McGraw Hill Education.



Isaiah et al. (2022). Efficiency of public spending on human capital in Africa, *Cogent Economics & Finance*, 10:1, DOI: 10.1080/23322039.2022.2140905

Larraín F. y Sachs, J. D. (2002). Macroeconomía en la economía global. Pearson Prentice Hall.

Ministerio de Economía y Finanzas (2023). *Clasificador de fuente de financiamiento y rubros para el año fiscal 2023*. Anexo 4. https://www.mef.gob.pe/contenidos/presu_publico/anexos/2023/Anexo_4_Clasificador_Fuentes_Financiamiento_Rubros_2023.pdf

Ministerio de Economía y Finanzas (2023). Gasto público 2023.

Ministerio de Economía y Finanzas (2023). Glosario de Presupuesto Público. <https://www.mef.gob.pe/es/glosario-sp-5902>

Phuc et al. (2022). Public spending and informal economy in the Asian countries, *Cogent Economics & Finance*, 10:1, DOI: 10.1080/23322039.2022.2101220

Resolución Directoral N° 0339-2020-D-RED-SALUD-Y/RR.HH

Sánchez, E. (2023). The Impact of Economic Growth and Social Expenditure on Poverty Reduction. Panel VAR Analysis for Some Latin American Countries, 2000-2019. *Investigación económica*, 82(324), 51-71. <https://doi.org/10.22201/fe.01851667p.2023.324.82168>



Sawsan et al. (2022). Do Smart Cities Technologies Contribute to Revenue Performance? Evidence from U.S. Local Governments. *Public Performance & Management Review* 45:5, pages 1155-1180.

Transparencia económica (2023). Presupuesto Institucional Modificado de la Red de Salud Yunguyo.

Varela, R. y Retamoza, R. R. (2023). Informalidad laboral, crecimiento económico y gasto público en México, 2005-2019. *Ensayos. Revista de economía*, 42(1), 57-82. <https://doi.org/10.29105/ensayos42.1-3>



Anexos



Anexo 1. Matriz de consistencia

Tesis: Enfoque correlacional de la ejecución de gasto público y la fuente de financiamiento de la Dirección de Red de Salud Yunguyo, 2013 - 2023

Interrogantes	Objetivos	Hipótesis	Variable	Diseño metodológico
Problema general:	Objetivo general:	Hipótesis general:		Enfoque - Cuantitativo Tipo - Básica Diseño - No experimental Alcance - Correlacional Métodos - Deductivo - Estadístico Población - PIM 2013 al 2023 Muestra - PIM 2013 al 2023 Técnicas - Sistematización de datos Instrumentos - Presupuesto de consulta amigable Contraste de la Hipótesis: Coeficiente <i>Rho</i> <i>Spearman</i>
¿Cómo se corresponden la ejecución del consumo público y el manantial de apoyo de la Dirección del Arreglo de Bienestar de Yunguyo, 2013 – 2023?	Comprender cómo se asocian la ejecución del consumo público y el manantial de financiación de la Dirección de Organización del Bienestar de Yunguyo, 2013 – 2023.	La ejecución de gasto público se correlaciona positiva y significativamente con la fuente de financiamiento de la Dirección de Red de Salud Yunguyo, 2013 – 2023.		
Problemas específicos:	Objetivos específicos:	Hipótesis específica:		
P1. ¿Cómo se asocian la ejecución del uso público y el manantial de apoyo por recursos ordinarios?	O1. Investigar la relación entre la ejecución del uso público y el manantial de apoyo por recursos ordinarios.	H1. La ejecución de gasto público se correlaciona positiva y significativamente con la fuente de financiamiento por recursos ordinarios.	Variable 1 Ejecución de gasto público	
P2. ¿Cómo se asocian la ejecución del uso público y el manantial de apoyo por recursos directamente recaudados?	O2. Investigar la relación entre la ejecución del uso público y el manantial de apoyo por recursos directamente recaudados.	H2. La ejecución de gasto público se correlaciona positiva y significativamente con la fuente de financiamiento por recursos directamente recaudados.	Variable 2 Fuente de financiamiento	
P3. ¿Cómo se asocian la ejecución del uso público y el manantial de apoyo por recursos determinados?	O3. Investigar la relación entre la ejecución del uso público y el manantial de apoyo por recursos determinados.	H3. La ejecución de gasto público se correlaciona positiva y significativamente con la fuente de financiamiento por recursos determinados.		



Investigar la relación entre la ejecución del uso público y el manantial de apoyo por recursos determinados

Anexo 2. Fuente de financiamiento de Dirección de Red de Salud Yunguyo, 2023

Portal del MEF | Portal de Transparencia Económica

Transparencia Económica PERU

Consulta Amigable
Consulta de Ejecución del Gasto

martes, 06 de junio del 2023

Navegador | Buscador | Reportes | Descargas

Reiniciar | Exportar | Graficar

Año: 2023 | Actividades/Proyectos

¿Quién gasta?	¿En qué se gasta?			¿Con qué se financian los gastos?	¿Cómo se estructura el gasto?		¿Dónde se gasta?	¿Cuándo se hizo el gasto?			
	Categoría Presupuestal	Producto/Proyecto	Función	Rubro	Genérica	Departamento	Trimestre	Mes			
▲ TOTAL				214,790,274,052	238,730,544,008	181,865,697,937	149,213,425,191	93,726,114,024	81,601,363,401	79,876,569,640	34.2
▲ Nivel de Gobierno R: GOBIERNOS REGIONALES				43,870,800,509	50,256,977,613	35,461,949,749	27,579,303,799	18,345,744,015	16,955,268,994	16,449,815,711	33.7
▲ Sector 99: GOBIERNOS REGIONALES				43,870,800,509	50,244,662,115	35,454,260,698	27,572,533,097	18,339,774,225	16,949,530,822	16,444,097,659	33.7
▲ Pliego 458: GOBIERNO REGIONAL DEL DEPARTAMENTO DE PUNO				2,516,816,458	2,733,439,464	2,196,919,601	1,837,630,803	964,678,960	927,841,901	855,946,264	33.9
▲ Unidad Ejecutora 407-967: REGION PUNO-SALUD YUNGUYO				19,582,978	21,973,719	20,279,606	20,096,462	8,400,541	7,972,972	7,806,915	36.3

Fuente de Financiamiento	PIA	PIM	Certificación	Compromiso Anual	Ejecución			Avance %
					Atención de Compromiso Mensual	Devengado	Girado	
<input type="radio"/> 1: RECURSOS ORDINARIOS	19,253,978	20,084,717	19,517,953	19,483,764	7,795,841	7,651,770	7,538,718	38.1
<input type="radio"/> 2: RECURSOS DIRECTAMENTE RECAUDADOS	110,000	110,000	4,000	4,000	4,000	0	0	0.0
<input type="radio"/> 4: DONACIONES Y TRANSFERENCIAS	219,000	1,737,031	729,080	581,694	573,695	318,525	265,519	18.3
<input type="radio"/> 5: RECURSOS DETERMINADOS	0	41,971	28,573	27,005	27,005	2,678	2,678	6.4

Notas

- Los montos están en Soles.
- La columna Avance % representa la razón del Devengado entre el PIM, expresado en porcentajes.
- A partir del 2007 se comienza a incluir información de los **Gobiernos Locales**. Ver más detalles.
- A partir del 2012 el programa cambia de denominación por el de división funcional, y el subprograma por el de grupo funcional.
- La información se actualiza diariamente. **Última actualización: 05 de junio de 2023.**

[Sobre la información presentada](#) | [Estadísticas de uso](#)

Anexo 3. Fuente de financiamiento de Dirección de Red de Salud Yunguyo, 2022

Portal del MEF | Portal de Transparencia Económica

Consulta Amigable

Consulta de Ejecución del Gasto

martes, 06 de junio del 2023

[Navegador](#) | [Buscador](#) | [Reportes](#) | [Descargas](#)
[Reiniciar](#) | [Exportar](#) | [Graficar](#)

Año | 2022 | | Actividades/Proyectos

¿Quién gasta?	¿En qué se gasta?			¿Con qué se financian los gastos?	¿Cómo se estructura el gasto?	¿Dónde se gasta?		¿Cuándo se hizo el gasto?			
	Categoría Presupuestal	Producto/Proyecto	Función	Rubro	Genérica	Departamento		Trimestre	Mes		
▲ TOTAL				197,002,269,014	237,822,055,719	225,523,647,131	215,889,882,172	212,568,107,206	209,445,916,817	209,215,219,360	88.1
▲ Nivel de Gobierno R: GOBIERNOS REGIONALES				36,330,465,112	50,382,364,455	48,216,233,478	45,730,966,370	44,811,305,613	44,152,055,587	44,115,487,657	87.6
▲ Sector 99: GOBIERNOS REGIONALES				36,330,465,112	50,354,067,452	48,193,115,932	45,714,821,318	44,795,160,560	44,135,910,534	44,099,343,205	87.7
▲ Pliego 458: GOBIERNO REGIONAL DEL DEPARTAMENTO DE PUNO				1,940,396,619	2,636,166,617	2,487,508,433	2,430,704,883	2,394,257,269	2,392,234,774	2,388,912,497	90.7
▲ Unidad Ejecutora 407-967: REGION PUNO-SALUD YUNGUYO				15,485,885	23,757,608	22,984,587	21,968,858	21,968,830	21,966,430	21,966,430	92.5

Fuente de Financiamiento	PIA	PIM	Certificación	Compromiso Anual	Ejecución			Avance %
					Atención de Compromiso Mensual	Devengado	Girado	
<input type="radio"/> 1: RECURSOS ORDINARIOS	14,538,959	19,677,836	19,658,751	18,702,239	18,702,211	18,702,211	18,702,211	95.0
<input type="radio"/> 2: RECURSOS DIRECTAMENTE RECAUDADOS	95,000	274,597	215,709	214,464	214,464	214,464	214,464	78.1
<input type="radio"/> 3: RECURSOS POR OPERACIONES OFICIALES DE CREDITO	851,926	1,716,256	1,715,909	1,711,317	1,711,317	1,711,317	1,711,317	99.7
<input type="radio"/> 4: DONACIONES Y TRANSFERENCIAS	0	2,011,724	1,358,993	1,305,614	1,305,614	1,303,214	1,303,214	64.8
<input type="radio"/> 5: RECURSOS DETERMINADOS	0	77,195	35,224	35,224	35,224	35,224	35,224	45.6

Notas

- Los montos están en **Soles**.
- La **columna Avance %** representa la razón del Devengado entre el PIM, expresado en porcentajes.
- A partir del 2007 se comienza a incluir información de los **Gobiernos Locales**. [Ver más detalles](#).
- A partir del 2012 el programa cambia de denominación por el de división funcional, y el subprograma por el de grupo funcional.
- La información se actualiza diariamente. **Última actualización: 05 de junio de 2023.**

[Sobre la información presentada](#) | [Estadísticas de uso](#)



Anexo 4. Fuente de financiamiento de Dirección de Red de Salud Yunguyo, 2021

Transparencia Económica PERÚ Portal del MEF | Portal de Transparencia Económica

Consulta Amigable
Consulta de Ejecución del Gasto

martes, 06 de junio del 2023

[Navegador](#) [Buscador](#) [Reportes](#) [Descargas](#)

[Reiniciar](#) [Exportar](#) [Graficar](#) Año [2021] | Actividades/Proyectos

¿Quién gasta?	¿En qué se gasta?			¿Con qué se financian los gastos?	¿Cómo se estructura el gasto?	¿Dónde se gasta?	¿Cuándo se hizo el gasto?				
	Categoría Presupuestal	Producto/Proyecto	Función				Rubro	Genérica		Departamento	Trimestre
▲ TOTAL				183,029,770,158	227,932,217,391	212,450,014,781	205,013,665,381	200,775,424,917	198,888,507,105	198,384,770,971	87.3
▲ Nivel de Gobierno R: GOBIERNOS REGIONALES				33,960,119,207	45,287,165,338	43,328,676,775	42,329,852,639	41,194,601,833	40,875,120,393	40,814,905,668	90.3
▲ Sector 99: GOBIERNOS REGIONALES				33,960,119,207	45,274,094,483	43,318,195,536	42,328,227,163	41,192,976,807	40,873,495,367	40,813,280,642	90.3
▲ Pliego 458: GOBIERNO REGIONAL DEL DEPARTAMENTO DE PUNO				1,978,069,016	2,536,743,423	2,408,225,093	2,299,784,097	2,239,929,825	2,233,098,660	2,217,340,127	88.0
▲ Unidad Ejecutora 407-967: REGION PUNO-SALUD YUNGUYO				13,615,353	21,591,987	20,833,304	20,799,209	20,799,209	20,452,460	20,452,460	94.7

Fuente de Financiamiento	PIA	PIM	Certificación	Compromiso Anual	Ejecución			Avance %
					Atención de Compromiso Mensual	Devengado	Girado	
<input type="radio"/> 1: RECURSOS ORDINARIOS	13,520,353	16,142,118	15,841,378	15,841,188	15,841,188	15,654,625	15,654,625	97.0
<input type="radio"/> 2: RECURSOS DIRECTAMENTE RECAUDADOS	95,000	225,132	192,186	188,166	188,166	188,166	188,166	83.6
<input type="radio"/> 3: RECURSOS POR OPERACIONES OFICIALES DE CREDITO	0	3,576,281	3,271,883	3,271,324	3,271,324	3,111,734	3,111,734	87.0
<input type="radio"/> 4: DONACIONES Y TRANSFERENCIAS	0	1,567,860	1,451,219	1,421,891	1,421,891	1,421,691	1,421,691	90.7
<input type="radio"/> 5: RECURSOS DETERMINADOS	0	80,596	76,639	76,639	76,639	76,243	76,243	94.6

Notas

- Los montos están en **Soles**.
- La columna **Avance %** representa la razón del Devengado entre el PIM, expresado en porcentajes.
- A partir del 2007 se comienza a incluir información de los **Gobiernos Locales**. Ver más detalles.
- A partir del 2012 el programa cambia de denominación por el de división funcional, y el subprograma por el de grupo funcional.
- La información se actualiza diariamente. **Última actualización: 05 de junio de 2023.**

[Sobre la información presentada](#) | [Estadísticas de uso](#)



Anexo 5. Fuente de financiamiento de Dirección de Red de Salud Yunguyo, 2020

Portal del MEF | Portal de Transparencia Económica

Transparencia Económica PERU

Consulta Amigable

Consulta de Ejecución del Gasto

lunes, 01 de abril del 2024

Navegador | Buscador | Reportes | Descargas

Reiniciar | Exportar | Graficar

Año: 2020 | Actividades/Proyectos

¿Quién gasta?	¿En qué se gasta?			¿Con qué se financian los gastos?	¿Cómo se estructura el gasto?	¿Dónde se gasta?		¿Cuándo se hizo el gasto?		
	Categoría Presupuestal	Producto/Proyecto	Función			Rubro	Genérica	Departamento	Trimestre	Mes
▲ TOTAL										
▲ Nivel de Gobierno R: GOBIERNOS REGIONALES										
▲ Sector 99: GOBIERNOS REGIONALES										
▲ Pilego 458: GOBIERNO REGIONAL DEL DEPARTAMENTO DE PUNO										
▲ Unidad Ejecutora 407-967: REGION PUNO-SALUD YUNGUYO										

Fuente de Financiamiento	PIA	PIM	Certificación	Compromiso Anual	Ejecución			Avance %
					Atención de Compromiso Mensual	Devengado	Girado	
<input type="radio"/> 1: RECURSOS ORDINARIOS	13,233,428	14,972,707	14,971,746	14,891,814	14,891,814	14,891,170	14,891,170	99.5
<input type="radio"/> 2: RECURSOS DIRECTAMENTE RECAUDADOS	80,000	328,853	248,601	248,571	248,571	248,571	248,571	75.6
<input type="radio"/> 3: RECURSOS POR OPERACIONES OFICIALES DE CREDITO		2,089,086	2,086,009	2,085,649	2,085,649	2,083,389	2,083,389	99.7
<input type="radio"/> 4: DONACIONES Y TRANSFERENCIAS	61,000	1,588,171	1,327,950	1,327,672	1,327,672	1,327,672	1,327,672	83.6
<input type="radio"/> 5: RECURSOS DETERMINADOS		35,107	2,657	2,657	2,657	2,657	2,657	7.6

Notas

- Los montos están en Soles.
- La columna Avance % representa la razón del Devengado entre el PIM, expresado en porcentajes.
- A partir del 2007 se comienza a incluir información de los Gobiernos Locales. Ver más detalles.
- A partir del 2012 el programa cambia de denominación por el de división funcional, y el subprograma por el de grupo funcional.
- La información se actualiza diariamente. Última actualización: 31 de marzo de 2024.

Sobre la información presentada | Estadísticas de uso



Anexo 6. Fuente de financiamiento de Dirección de Red de Salud Yunguyo, 2019

[Portal del MEF](#) | [Portal de Transparencia Económica](#)

Consulta Amigable
Consulta de Ejecución del Gasto

lunes, 01 de abril del 2024

Transparencia Económica PERU

Navegador | [Buscador](#) | [Reportes](#) | [Descargas](#)

[Reiniciar](#) | [Exportar](#) | [Graficar](#) Año **2019** | Actividades/Proyectos

¿Quién gasta?	¿En qué se gasta?			¿Con qué se financian los gastos?	¿Cómo se estructura el gasto?	¿Dónde se gasta?	¿Cuándo se hizo el gasto?				
	Categoría Presupuestal	Producto/Proyecto	Función				Rubro	Genérica		Departamento	Trimestre
▲ TOTAL											
▲ Nivel de Gobierno R: GOBIERNOS REGIONALES										85.4	
▲ Sector 99: GOBIERNOS REGIONALES										85.2	
▲ Pliego 458: GOBIERNO REGIONAL DEL DEPARTAMENTO DE PUNO										89.9	
▲ Unidad Ejecutora 407-967: REGION PUNO-SALUD YUNGUYO										97.7	
Fuente de Financiamiento				PIA	PIM	Certificación	Compromiso Anual	Ejecución		Avance %	
<input type="radio"/> 1: RECURSOS ORDINARIOS				11,180,325	13,331,480	13,322,026	13,321,926	13,321,926	13,316,399	13,316,129	99.9
<input type="radio"/> 2: RECURSOS DIRECTAMENTE RECAUDADOS				195,190	332,070	203,951	203,951	203,951	201,969	201,969	60.8
<input type="radio"/> 4: DONACIONES Y TRANSFERENCIAS				0	1,689,997	1,497,799	1,497,790	1,497,790	1,480,852	1,480,852	87.6
<input type="radio"/> 5: RECURSOS DETERMINADOS				0	56,496	54,937	54,937	54,937	54,787	54,787	97.0

Notas

- Los montos están en Soles.
- La columna Avance % representa la razón del Devengado entre el PIM, expresado en porcentajes.
- A partir del 2007 se comienza a incluir información de los **Gobiernos Locales**. Ver más detalles.
- A partir del 2012 el programa cambia de denominación por el de división funcional, y el subprograma por el de grupo funcional.
- La información se actualiza diariamente. **Última actualización: 31 de marzo de 2024.**

[Sobre la información presentada](#) | [Estadísticas de uso](#)

Anexo 7. Fuente de financiamiento de Dirección de Red de Salud Yunguyo, 2018

Portal del MEF | Portal de Transparencia Económica

Transparencia Económica PERU

Consulta Amigable
Consulta de Ejecución del Gasto

lunes, 01 de abril del 2024

Navegador | Buscador | Reportes | Descargas

Reiniciar | Exportar | Graficar

Año: 2018 | Actividades/Proyectos

¿Quién gasta?	¿En qué se gasta?			¿Con qué se financian los gastos?	¿Cómo se estructura el gasto?	¿Dónde se gasta?	¿Cuándo se hizo el gasto?			
	Categoría Presupuestal	Producto/Proyecto	Función				Rubro	Genérica		Departamento
▲ TOTAL										
▲ Nivel de Gobierno R: GOBIERNOS REGIONALES										
▲ Sector 99: GOBIERNOS REGIONALES										
▲ Pliego 458: GOBIERNO REGIONAL DEL DEPARTAMENTO DE PUNO										
▲ Unidad Ejecutora 407-967: REGION PUNO-SALUD YUNGUYO										

Fuente de Financiamiento	PIA	PIM	Certificación	Compromiso Anual	Ejecución			Avance %
					Atención de Compromiso Mensual	Devengado	Girado	
<input type="radio"/> 1: RECURSOS ORDINARIOS	10,037,671	12,585,268	12,104,210	12,099,786	12,099,786	11,174,993	11,174,993	88.8
<input type="radio"/> 2: RECURSOS DIRECTAMENTE RECAUDADOS	145,190	311,590	57,978	57,978	57,978	57,978	57,978	18.6
<input type="radio"/> 4: DONACIONES Y TRANSFERENCIAS	0	1,457,023	889,278	885,202	885,202	885,202	885,202	60.8
<input type="radio"/> 5: RECURSOS DETERMINADOS	33,193	83,651	23,174	23,174	23,174	23,174	23,174	27.7

Notas

- Los montos están en Soles.
- La columna Avance % representa la razón del Devengado entre el PIM, expresado en porcentajes.
- A partir del 2007 se comienza a incluir información de los **Gobiernos Locales**. Ver más detalles.
- A partir del 2012 el programa cambia de denominación por el de división funcional, y el subprograma por el de grupo funcional.
- La información se actualiza diariamente. Última actualización: 31 de marzo de 2024.

Sobre la información presentada | Estadísticas de uso



Anexo 8. Fuente de financiamiento de Dirección de Red de Salud Yunguyo, 2017

Portal del MEF | Portal de Transparencia Económica

Transparencia Económica PERU

Consulta Amigable
Consulta de Ejecución del Gasto

lunes, 01 de abril del 2024

Navegador | Buscador | Reportes | Descargas

Reiniciar | Exportar | Graficar

Año: 2017 | Actividades/Proyectos

¿Quién gasta?	¿En qué se gasta?			¿Con qué se financian los gastos?	¿Cómo se estructura el gasto?			¿Dónde se gasta?		¿Cuándo se hizo el gasto?	
	Categoría Presupuestal	Producto/Proyecto	Función		Rubro	Genérica	Departamento	Trimestre	Mes		
▲ TOTAL											
▲ Nivel de Gobierno R: GOBIERNOS REGIONALES											
▲ Sector 99: GOBIERNOS REGIONALES											
▲ Pliego 458: GOBIERNO REGIONAL DEL DEPARTAMENTO DE PUNO											
▲ Unidad Ejecutora 407-967: REGION PUNO-SALUD YUNGUYO											

Fuente de Financiamiento	PIA	PIM	Certificación	Compromiso Anual	Ejecución			Avance %
					Atención de Compromiso Mensual	Devengado	Girado	
<input type="radio"/> 1: RECURSOS ORDINARIOS	9,378,449	10,154,669	10,139,961	10,139,934	10,139,934	10,139,934	10,134,686	99.8
<input type="radio"/> 2: RECURSOS DIRECTAMENTE RECAUDADOS	153,000	239,313	107,143	107,143	107,143	107,143	107,143	44.8
<input type="radio"/> 4: DONACIONES Y TRANSFERENCIAS	0	1,464,148	1,338,710	1,338,685	1,338,685	1,338,685	1,338,685	91.4
<input type="radio"/> 5: RECURSOS DETERMINADOS	0	52,558	51,482	51,482	51,482	51,482	51,482	98.0

Notas

- Los montos están en Soles.
- La columna Avance % representa la razón del Devengado entre el PIM, expresado en porcentajes.
- A partir del 2007 se comienza a incluir información de los **Gobiernos Locales**. Ver más detalles.
- A partir del 2012 el programa cambia de denominación por el de división funcional, y el subprograma por el de grupo funcional.
- La información se actualiza diariamente. Última actualización: 31 de marzo de 2024.

Sobre la información presentada | Estadísticas de uso



Anexo 9. Fuente de financiamiento de Dirección de Red de Salud Yunguyo, 2016

Portal del MEF | Portal de Transparencia Económica

Consulta Amigable
Consulta de Ejecución del Gasto

lunes, 01 de abril del 2024

Navegador | Buscador | Reportes | Descargas

Reiniciar | Exportar | Graficar

Año [2016] | Actividades/Proyectos

¿Quién gasta?	¿En qué se gasta?			¿Con qué se financian los gastos?	¿Cómo se estructura el gasto?	¿Dónde se gasta?	¿Cuándo se hizo el gasto?			
	Categoría Presupuestal	Producto/Proyecto	Función				Rubro	Genérica		Departamento
▲ TOTAL										
▲ Nivel de Gobierno R: GOBIERNOS REGIONALES										
▲ Sector 99: GOBIERNOS REGIONALES										
▲ Pliego 458: GOBIERNO REGIONAL DEL DEPARTAMENTO DE PUNO										
▲ Unidad Ejecutora 407-967: REGION PUNO-SALUD YUNGUYO										

Fuente de Financiamiento	PIA	PIM	Certificación	Compromiso Anual	Ejecución			Avance %
					Atención de Compromiso Mensual	Devengado	Girado	
<input type="radio"/> 1: RECURSOS ORDINARIOS	8,074,354	10,493,380	10,289,183	10,245,350	10,245,350	10,221,905	10,221,905	97.4
<input type="radio"/> 2: RECURSOS DIRECTAMENTE RECAUDADOS	153,000	259,607	148,549	148,549	148,549	148,549	148,549	57.2
<input type="radio"/> 4: DONACIONES Y TRANSFERENCIAS	0	353,803	353,524	353,524	353,524	353,524	353,524	99.9
<input type="radio"/> 5: RECURSOS DETERMINADOS	0	90,593	67,393	67,393	67,393	67,393	67,393	74.4

Notas

- Los montos están en Soles.
- La columna Avance % representa la razón del Devengado entre el PIM, expresado en porcentajes.
- A partir del 2007 se comienza a incluir información de los **Gobiernos Locales**. Ver más detalles.
- A partir del 2012 el programa cambia de denominación por el de división funcional, y el subprograma por el de grupo funcional.
- La información se actualiza diariamente. Última actualización: 31 de marzo de 2024.

Sobre la información presentada | Estadísticas de uso



Anexo 10. Fuente de financiamiento de Dirección de Red de Salud Yunguyo, 2015

Consulta Amigable
Consulta de Ejecución del Gasto

Portal del MEF | Portal de Transparencia Económica

lunes, 01 de abril del 2024

[Navegador](#)
[Buscador](#)
[Reportes](#)
[Descargas](#)

[Reiniciar](#)
[Exportar](#)
[Graficar](#)

Año 2015 | Actividades/Proyectos

¿Quién gasta?	¿En qué se gasta?			¿Con qué se financian los gastos?	¿Cómo se estructura el gasto?			¿Dónde se gasta?		¿Cuándo se hizo el gasto?		
	Categoría Presupuestal	Producto/Proyecto	Función		Rubro	Genérica	Departamento	Trimestre	Mes			
▲ TOTAL					130,621,290,973	152,888,949,577	138,661,851,148	136,447,733,062	135,941,953,193	135,160,332,314	134,742,817,099	88.4
▲ Nivel de Gobierno R: GOBIERNOS REGIONALES					19,437,560,867	27,224,769,831	25,297,611,881	24,929,288,560	24,929,300,485	24,721,774,944	24,696,899,894	90.8
▲ Sector 99: GOBIERNOS REGIONALES					19,437,560,867	27,221,788,042	25,295,998,857	24,927,675,536	24,927,687,461	24,720,161,920	24,695,286,870	90.8
▲ Pliego 458: GOBIERNO REGIONAL DEL DEPARTAMENTO DE PUNO					1,070,196,608	1,421,452,884	1,314,632,773	1,311,790,596	1,311,790,596	1,306,091,510	1,305,138,365	91.9
▲ Unidad Ejecutora 407-967: REGION PUNO-SALUD YUNGUYO					7,558,248	10,393,722	10,178,236	9,727,899	9,727,899	9,721,879	9,721,879	93.5

Fuente de Financiamiento	PIA	PIM	Certificación	Compromiso Anual	Ejecución			Avance %
					Atención de Compromiso Mensual	Devengado	Girado	
<input type="radio"/> 1: RECURSOS ORDINARIOS	7,405,248	9,266,964	9,205,259	8,755,021	8,755,021	8,753,491	8,753,491	94.5
<input type="radio"/> 2: RECURSOS DIRECTAMENTE RECAUDADOS	153,000	224,491	117,883	117,883	117,883	117,883	117,883	52.5
<input type="radio"/> 4: DONACIONES Y TRANSFERENCIAS	0	816,084	779,504	779,405	779,405	774,915	774,915	95.0
<input type="radio"/> 5: RECURSOS DETERMINADOS	0	86,183	75,590	75,590	75,590	75,590	75,590	87.7

Notas

- Los montos están en **Nuevos Soles**.
- La columna **Avance %** representa la razón del Devengado entre el PIM, expresado en porcentajes.
- A partir del 2007 se comienza a incluir información de los **Gobiernos Locales**. Ver más detalles.
- A partir del 2012 el programa cambia de denominación por el de división funcional, y el subprograma por el de grupo funcional.
- La información se actualiza diariamente. **Última actualización: 31 de marzo de 2024.**

[Sobre la información presentada](#) | [Estadísticas de uso](#)



Anexo 11. Fuente de financiamiento de Dirección de Red de Salud Yunguyo, 2014

Transparencia Económica PERU Portal del MEF | Portal de Transparencia Económica

Consulta Amigable
Consulta de Ejecución del Gasto

lunes, 01 de abril del 2024

Navegador | Buscador | Reportes | Descargas

Reiniciar | Exportar | Graficar Año [2014] | Actividades/Proyectos

¿Quién gasta?	¿En qué se gasta?			¿Con qué se financian los gastos?		¿Cómo se estructura el gasto?	¿Dónde se gasta?		¿Cuándo se hizo el gasto?		
	Categoría Presupuestal	Producto/Proyecto	Función	Fuente	Tipo de Recurso	Genérica	Departamento	Trimestre	Mes		
▲ TOTAL				118,934,253,913	144,805,725,965	131,410,018,397	129,777,581,135	129,309,328,261	128,672,031,852	128,272,438,260	88.9
▲ Nivel de Gobierno R: GOBIERNOS REGIONALES				18,795,075,027	26,745,650,448	24,394,944,076	24,246,758,308	24,240,920,224	24,173,335,087	24,136,331,682	90.4
▲ Sector 99: GOBIERNOS REGIONALES				18,795,075,027	26,743,150,448	24,394,425,865	24,246,240,098	24,240,402,013	24,172,816,877	24,135,813,472	90.4
▲ Pliego 458: GOBIERNO REGIONAL PUNO				1,033,347,506	1,410,423,533	1,306,443,260	1,305,251,468	1,305,251,468	1,302,096,690	1,301,108,014	92.3
▲ Unidad Ejecutora 407-967: REGION PUNO-SALUD YUNGUYO				6,923,786	8,936,582	8,731,967	8,731,915	8,731,915	8,656,875	8,656,875	96.9

Rubro	PIA	PIM	Certificación	Compromiso Anual	Ejecución			Avance %
					Atención de Compromiso Mensual	Devengado	Girado	
<input type="radio"/> 00: RECURSOS ORDINARIOS	6,781,686	8,075,114	8,002,623	8,002,571	8,002,571	7,927,567	7,927,567	98.2
<input type="radio"/> 09: RECURSOS DIRECTAMENTE RECAUDADOS	142,100	210,754	140,528	140,528	140,528	140,528	140,528	66.7
<input type="radio"/> 13: DONACIONES Y TRANSFERENCIAS	0	589,619	574,981	574,981	574,981	574,945	574,945	97.5
<input type="radio"/> 18: CANON Y SOBRECANON, REGALIAS, RENTA DE ADUANAS Y PARTICIPACIONES	0	61,095	13,835	13,835	13,835	13,835	13,835	22.6

Notas

- Los montos están en **Nuevos Soles**.
- La **columna Avance %** representa la razón del Devengado entre el PIM, expresado en porcentajes.
- A partir del 2007 se comienza a incluir información de los **Gobiernos Locales**. Ver más detalles.
- A partir del 2012 el programa cambia de denominación por el de división funcional, y el subprograma por el de grupo funcional.
- La información se actualiza diariamente. **Última actualización: 31 de marzo de 2024.**

Sobre la información presentada | Estadísticas de uso

Anexo 12. Fuente de financiamiento de Dirección de Red de Salud Yunguyo, 2013

Portal del MEF | Portal de Transparencia Económica

Consulta Amigable

Consulta de Ejecución del Gasto

lunes, 01 de abril del 2024

[Navegador](#) | [Buscador](#) | [Reportes](#) | [Descargas](#)
[Reiniciar](#) | [Exportar](#) | [Graficar](#)

Año 2013 | Actividades/Proyectos ▼

¿Quién gasta?	¿En qué se gasta?			¿Con qué se financian los gastos?		¿Cómo se estructura el gasto?	¿Dónde se gasta?	¿Cuándo se hizo el gasto?									
	Categoría Presupuestal	Producto/Proyecto	Función	Fuente	Tipo de Recurso	Genérica	Departamento	Trimestre	Mes								
▲ TOTAL										108,418,909,559	133,676,693,187	117,497,648,037	116,299,419,400	116,001,333,132	115,638,651,347	115,310,903,628	86.5
▲ Nivel de Gobierno R: GOBIERNOS REGIONALES										17,633,667,360	25,330,980,156	22,905,305,356	22,876,839,555	22,876,836,866	22,825,779,971	22,798,047,308	90.1
▲ Sector 99: GOBIERNOS REGIONALES										17,633,667,360	25,330,980,156	22,905,305,356	22,876,839,555	22,876,836,866	22,825,779,971	22,798,047,308	90.1
▲ Pliego 458: GOBIERNO REGIONAL PUNO										947,702,268	1,393,783,574	1,274,130,901	1,273,974,277	1,273,974,277	1,266,813,744	1,263,983,118	90.9
▲ Unidad Ejecutora 407-967: REGION PUNO-SALUD YUNGUYO										6,672,869	10,671,918	10,454,543	10,454,543	10,454,543	10,451,127	10,406,025	97.9

Rubro	PIA	PIM	Certificación	Compromiso Anual	Ejecución			Avance %
					Atención de Compromiso Mensual	Devengado	Girado	
<input type="radio"/> 00: RECURSOS ORDINARIOS	6,530,769	9,630,646	9,610,857	9,610,857	9,610,857	9,607,547	9,562,445	99.8
<input type="radio"/> 09: RECURSOS DIRECTAMENTE RECAUDADOS	142,100	231,828	164,883	164,883	164,883	164,883	164,883	71.1
<input type="radio"/> 13: DONACIONES Y TRANSFERENCIAS	0	809,444	678,803	678,803	678,803	678,696	678,696	83.8

Notas

- Los montos están en **Nuevos Soles**.
- La **columna Avance %** representa la razón del Devengado entre el PIM, expresado en porcentajes.
- A partir del 2007 se comienza a incluir información de los **Gobiernos Locales**. Ver más detalles.
- A partir del 2012 el programa cambia de denominación por el de división funcional, y el subprograma por el de grupo funcional.
- La información se actualiza diariamente. **Última actualización: 31 de marzo de 2024.**

[Sobre la información presentada](#) | [Estadísticas de uso](#)



Consolidado de datos registrados de consulta amigable del 2013 al 2023

Fuente: Elaboración propia, en base a datos de consulta amigable.

Año	Recursos Ordinarios	Recursos Directamente Recaudados	Recursos Determinados
2013	S/ 9,630,646	S/ 231,828	S/ 0
2014	S/ 8,075,114	S/ 210,754	S/ 61,000
2015	S/ 9,266,964	S/ 224,491	S/ 86,183
2016	S/ 10,493,380	S/ 259,607	S/ 90,593
2017	S/ 10,154,669	S/ 239,313	S/ 52,558
2018	S/ 12,585,268	S/ 311,590	S/ 83,651
2019	S/ 13,331,480	S/ 332,070	S/ 56,496
2020	S/ 14,972,707	S/ 328,853	S/ 35,107
2021	S/ 16,142,118	S/ 225,132	S/ 80,596
2022	S/ 19,677,836	S/ 274,597	S/ 77,195
2023	S/ 20,084,717	S/ 110,000	S/ 41,971



Consolidado de la ejecución de gasto de la Red de Salud Yunguyo 2013 al 2023

Fuente: Elaboración propia, en base a datos de consulta amigable.

Año	PMI (S/)
2013	S/ 10,671,918
2014	S/ 8,936,582
2015	S/ 10,393,722
2016	S/ 11,197,383
2017	S/ 11,910,688
2018	S/ 14,437,532
2019	S/ 15,410,043
2020	S/ 19,013,924
2021	S/ 21,591,987
2022	S/ 23,757,608
2023	S/ 21,973,719



ANEXO 1
FORMULARIO DE AUTORIZACIÓN

AUTORIZACIÓN PARA LA INCORPORACIÓN DE LOS
TRABAJOS DE INVESTIGACIÓN
EN EL REPOSITORIO INSTITUCIONAL UANCV

Formato digital

Fecha de entrega: 13/05/2024

1. Datos del autor (es):

Nombres y Apellidos: ROBERTO CARLOS ALIAGA MONTOYA
Dirección: SR. JUAN PASSANO N° 881 YUNGUYO - PUNO - PERÚ
DNI/Carné de Extranjería/Pasaporte N°: 74905619
Teléfono: 920227948 email: rcaliagamontoya@gmail.com
Nombres y Apellidos: _____
Dirección: _____
DNI/Carné de Extranjería/Pasaporte N°: _____
Teléfono: _____ email: _____
Facultad y/o Escuela de Posgrado: CIENCIAS CONTABLES Y FINANCIERAS
Escuela Profesional o Mención: ECONOMÍA Y NEGOCIOS INTERNACIONALES
Título o Grado Académico a optar: LICENCIADO EN ECONOMÍA Y NEGOCIOS INTERNACIONALES
Asesor: Dra. YUDY HUACANA SUZASCA
Esta obra se encuentra dentro de las siguientes denominaciones:
Trabajo de Investigación Tesis Trabajo de Suficiencia Profesional Trabajo Académico
Título: ENFOQUE CORRELACIONAL DE LA EJECUCIÓN DE GASTO PÚBLICO Y LA FUENTE DE FINANCIAMIENTO DE LA DIRECCIÓN DE RED DE SALUD YUNGUYO, 2013-2023
Palabras claves, (3 a 5 términos): EJECUCIÓN DE GASTO PÚBLICO, FUENTE DE FINANCIAMIENTO, CORRELACION
¿Esta obra se desarrolló en la UANCV ^{1, 2}?
1, 2

¹ Indicar si su producción intelectual ha empleado recursos tales como, instalaciones, laboratorios, insumos, equipos, bases de datos, asesoría técnica por parte del personal de la UANCV, financiamiento, entre otros relacionados.
² Si su producción intelectual se desarrolló en la UANCV totalmente o parcialmente, deberá autorizar el depósito en el Repositorio de manera obligatoria.



2. Referencia de tesis:

Bachiller Título 2da Especialidad Maestría Doctorado

3. Licencias:

a) Licencia estándar:

Bajo los siguientes términos, autorizo el depósito de mi tesis en el Repositorio Digital de la UANCV.

Con la autorización de depósito de mi producción Intelectual, otorgo a la Universidad Andina "Néstor Cáceres Velásquez" una licencia no exclusiva para reproducir, distribuir, comunicar al público, transformar (únicamente mediante su traducción a otros idiomas) y poner a disposición del público mi producción intelectual (incluido el resumen), en formato físico o digital, en cualquier medio, conocido o por conocerse, a través de los diversos servicios por la Universidad, creados o por crearse, tales como el Repositorio Digital de tesis UANCV, colección de producción intelectual, entre otros, en el Perú y en el extranjero por el tiempo y veces que considere necesarias, y libres de remuneraciones.

En virtud de dicha licencia, la Universidad Andina "Néstor Cáceres Velásquez" podrá reproducir mi producción intelectual en cualquier tipo de soporte y en más de un ejemplar, sin modificar su contenido, solo con propósitos de seguridad, respaldo y preservación.

Declaro que la producción intelectual es una creación de mi autoría y exclusiva titularidad, coautoría con titularidad compartida, y me encuentro facultado a conceder la presente licencia y, asimismo, garantizo que dicha producción intelectual no infringe derechos de autor de terceras personas.

La Universidad Andina "Néstor Cáceres Velásquez" consignará el nombre del y/o autor(es) de la producción intelectual, y no le hará ninguna modificación más que la permitida en la licencia.

Autorizo su publicación (marque con una X)

- Sí, autorizo que se deposite inmediatamente.
- Sí, autorizo que se deposite a partir de la fecha (d/m/a): _____
- No autorizo.

b) Licencia CREATIVE COMMONS 4.0 INTERNACIONAL:

Si usted concede una licencia CREATIVE COMMONS sobre su producción intelectual, mantiene la titularidad de los derechos de autor de esta y, a la vez, permite que otras personas puedan reproducirla, comunicarla al público y distribuir ejemplares de esta, bajo las condiciones siguientes:

¿Quiere permitir usos comerciales de su producción intelectual?

Sí: significa que usted permite la reproducción, distribución y comunicación pública de la producción intelectual incluso con fines comerciales.

No: significa que usted permite la reproducción, y comunicación pública de la producción intelectual, pero sin fines comerciales.

- Sí autorizo
- No autorizo



Jurisdicción de su Licencia

Todas las licencias CREATIVE COMMONS son de ámbito mundial, sin embargo, usted puede elegir entre la opción "internacional" o una adaptada a su jurisdicción, como para el caso peruano.

La opción "internacional" emplea el lenguaje y la terminología de los tratados internacionales; en cambio, la adaptada a su jurisdicción, recoge las particularidades de la legislación peruana.

En consecuencia, **la opción "internacional" goza de una mayor eficacia a nivel mundial, gracias a que tiene jurisdicción neutral.** Mientras que la opción adaptada a la jurisdicción del Perú goza de una mayor eficacia ante los tribunales peruanos.

Internacional

Nacional

Línea de investigación: TEORIA ECONOMICA - P16

Firma de Autor



huella digital

13 de mayo del 2024

Fecha