



UNIVERSIDAD ANDINA

NÉSTOR CÁCERES VELÁSQUEZ

FACULTAD DE CIENCIAS CONTABLES Y FINANCIERAS

ESCUELA PROFESIONAL DE CONTABILIDAD



**ESTADOS FINANCIEROS Y SU RELACIÓN EN LA TOMA
DE DECISIONES FINANCIERAS DE LAS EMPRESAS
DEL DISTRITO DE DESAGUADERO 2023**

TESIS PRESENTADA POR:

Bach. DAVID ALEX CARTAGENA FLORES

**PARA OPTAR EL TÍTULO PROFESIONAL DE:
CONTADOR PÚBLICO**

**JULIACA – PERÚ
2024**



UNIVERSIDAD ANDINA

NÉSTOR CÁCERES VELÁSQUEZ

FACULTAD DE CIENCIAS CONTABLES Y FINANCIERAS

ESCUELA PROFESIONAL DE CONTABILIDAD

**ESTADOS FINANCIEROS Y SU RELACIÓN EN LA TOMA
DE DECISIONES FINANCIERAS DE LAS EMPRESAS
DEL DISTRITO DE DESAGUADERO 2023**

TESIS PRESENTADA POR:

Bach. DAVID ALEX CARTAGENA FLORES

**PARA OPTAR EL TÍTULO PROFESIONAL DE:
CONTADOR PÚBLICO**

APROBADA POR EL JURADO REVISOR:

PRESIDENTE

Dr. ULISES AGUILAR PINTO

PRIMER MIEMBRO

Dr. ALFREDO SAMUEL MACHACA CALDERON

SEGUNDO MIEMBRO

Dra. YUDY HUACANI SUCASACA

ASESOR DE TESIS

Dr. JESUS MAMANI MAMANI

LÍNEA DE INVESTIGACIÓN

: CONTABILIDAD ECONÓMICA – P15

**RESOLUCIÓN N° 690-2024-D-FCCF-UANCV-J**

Juliaca, 21 de noviembre del 2024

VISTOS: El Expediente N° CU – 16750 presentado por el (la) Bachiller: **CARTAGENA FLORES DAVID ALEX**, quien **solicita nominación de jurados, fecha y hora de sustentación**, para rendir el examen de sustentación y defensa de la tesis titulada: **ESTADOS FINANCIEROS Y SU RELACIÓN EN LA TOMA DE DECISIONES FINANCIERAS DE LAS EMPRESAS DEL DISTRITO DE DESAGUADERO 2023**, conducente para optar el Título profesional de **CONTADOR PÚBLICO**, que fue revisada por el Director de la Unidad de Investigación y el Decano de la Facultad de Ciencias Contables y Financieras, Escuela Profesional de Contabilidad

CONSIDERANDO:

Que, de conformidad con el artículo 8°, numeral b) del Reglamento General de Grados y Títulos de la UANCV vigente, es procedente acceder a la petición del interesado.

Que, al haberse cumplido con los requisitos exigidos por el Reglamento Interno de Trabajo de Investigación Conducente a Grados y Títulos plasmado en la Resolución N° 0294-2023-UANCV-CU-R.

Y estando, la opinión favorable de la Directora de la Unidad de Investigación y la Decana de la Facultad de Ciencias Contables y Financieras, y las atribuciones que confiere el artículo 28° del Reglamento Interno de Trabajo de Investigación Conducente a Grados y Títulos Resolución N° 0294-2023-UANCV-CU-R.

SE RESUELVE:

ARTÍCULO PRIMERO: DECLARAR APTO para la sustentación presencial del informe Final de la Investigación (borrador de Tesis) el (la) bachiller: **CARTAGENA FLORES DAVID ALEX**, sorteo de jurado de la Tesis titulada: **ESTADOS FINANCIEROS Y SU RELACIÓN EN LA TOMA DE DECISIONES FINANCIERAS DE LAS EMPRESAS DEL DISTRITO DE DESAGUADERO 2023**, para optar el Título profesional de **CONTADOR PÚBLICO** en virtud de los considerandos expuestos.

ARTÍCULO SEGUNDO: NOMINAR JURADOS para la sustentación presencial y defensa de la tesis a los siguientes docentes ordinarios:

| | |
|-------------|---------------------------------------|
| Presidente | : Dr. ULISES AGUILAR PINTO |
| 1er Miembro | : Dr. ALFREDO SAMUEL MACHACA CALDERON |
| 2do Miembro | : Dra. YUDY HUACANI SUCASACA |
| Asesor | : Dr. JESUS MAMANI MAMANI |

ARTÍCULO TERCERO.- PROGRAMAR FECHA Y HORA de sustentación como se detalla:

| | |
|-------|-----------------------------------|
| Lugar | : Salón de Grados de la FCCF |
| Fecha | : LUNES, 25 de noviembre del 2024 |
| Hora | : 11:00 a.m. |

ARTÍCULO CUARTO.- DISPONER que la comisión de Grados y Títulos de la facultad, secretarías académicas y administrativas, quedan encargados del cumplimiento de la presente resolución.

REGÍSTRESE, COMUNÍQUESE Y CÚMPLASE.

DISTRIBUCIÓN:

| | |
|---------------|-----|
| - Jurados | (3) |
| - Interesados | (1) |
| - Archivo | (1) |



**UNIVERSIDAD ANDINA**
"NÉSTOR CÁCERES VELÁSQUEZ"**RESOLUCIÓN N° 475-2024-DUI-FCCF-UANCV-J**

Juliaca, 20 de setiembre del 2024

Visto: el Expediente N° 2024-CU-10875 de fecha 26 de agosto del 2024, del **Bach. CARTAGENA FLORES DAVID ALEX**, quien solicita Revisión de Informe Final de la Investigación (Borrador de Tesis) y el Anexo (04 o 05) "Ficha de Opinión del Informe Final de la Investigación" que fue revisada por el Comité de Investigación de la Facultad de Ciencias Contables y Financieras, Escuela Profesional de **Contabilidad**.

CONSIDERANDO:

Que, las Unidades de Investigación son unidades académicas que agrupan a docentes y estudiantes de diversas disciplinas, en razón del desarrollo de investigación científica, tecnológica y humanista de acuerdo al Estatuto Universitario Modificado 2020 de nuestra primera Casa Superior de Estudios.

Que, el (la) Bach. **CARTAGENA FLORES DAVID ALEX**, quien solicita la revisión y aprobación de la propuesta de Investigación titulado: **ESTADOS FINANCIEROS Y SU RELACIÓN EN LA TOMA DE DECISIONES FINANCIERAS DE LAS EMPRESAS DEL DISTRITO DE DESAGUADERO 2023**, asimismo fue aprobado para su ejecución de informe final (borrador de tesis) con **RESOLUCIÓN N°223-2024-DUI-FCCF-UANCV-J**, conducente para optar el Título profesional de **CONTADOR PÚBLICO**, y

Que, al haberse cumplido con los requisitos exigidos por el Reglamento Interno de Trabajo de Investigación Conducente a Grados y Títulos plasmado en la Resolución N° 0294-2023-UANCV-CU-R.

Que, el Comité de Investigación emitió su opinión favorable a la propuesta de investigación.

Que, la Directora de la Unidad de Investigación de la Facultad de Ciencias Contables y Financieras, Escuela Profesional de Contabilidad, corrobora la propuesta del (a) **ASESOR (a) Dr. JESUS MAMANI MAMANI**, quien debe estar acreditado y facultado para orientar y ayudar al asesorado en el proceso de elaboración del trabajo de investigación (Tesis) y,

Estando, la opinión favorable del comité de Investigación, en concordancia con el Reglamento Interno de Trabajo de Investigación Conducente a Grados y Títulos Resolución N° 0294-2023-UANCV-CU-R, de conformidad a lo que establece la Ley Universitaria N° 30220, Ley de Creación de la UANCV N° 23738 y Modificatoria N° 24661 y el Estatuto de la UANCV, que confiere facultades a la unidad de Investigación de la Facultad de Ciencias Contables y Financieras.

SE RESUELVE:

ARTÍCULO PRIMERO: APROBAR Y AUTORIZAR EL INFORME FINAL DE LA INVESTIGACIÓN (BORRADOR DE TESIS) para la **REVISIÓN DE SIMILITUD TURNITIN**, del tema: **ESTADOS FINANCIEROS Y SU RELACIÓN EN LA TOMA DE DECISIONES FINANCIERAS DE LAS EMPRESAS DEL DISTRITO DE DESAGUADERO 2023**, presentado por el (la) Bachiller. **CARTAGENA FLORES DAVID ALEX**, para optar el Título profesional de **CONTADOR PÚBLICO**, en virtud de los considerandos expuestos.

ARTÍCULO SEGUNDO: RATIFICAR como **ASESOR(a)** al: **Dr. JESUS MAMANI MAMANI**

ARTÍCULO TERCERO: DISPONER que la Facultad, secretarías académicas y administrativas, queden encargados del cumplimiento de la presente Resolución.

REGÍSTRESE, COMUNÍQUESE Y CÚMPLASE.

UNIVERSIDAD ANDINA
"NÉSTOR CÁCERES VELÁSQUEZ"


Dra. Yudy Huacani Sacasaca
DIRECTORA DE LA UNIDAD DE
INVESTIGACIÓN FCCF

DISTRIBUCIÓN:

- Interesados (1)
- Archivo (1)

**RESOLUCIÓN N° 197-2024-DUI-FCCF-UANCV-J**

Juliaca, 25 de junio del 2024

Visto: el Expediente N° 2024-CU-4763 de fecha 29 de abril del 2024, en el cual solicita Revisión de Propuesta de Investigación y el **Anexo (02 o 03) "Ficha de Opinión de la Propuesta de Investigación"** que fue revisada por el Comité de Investigación de la Facultad de Ciencias Contables y Financieras, Escuela Profesional de **Contabilidad**.

CONSIDERANDO:

Que, las Unidades de Investigación son unidades académicas que agrupan a docentes y estudiantes de diversas disciplinas, en razón del desarrollo de investigación científica, tecnológica y humanista de acuerdo al Estatuto Universitario Modificado 2020 de nuestra primera Casa Superior de Estudios.

Que, el (la) Bach. **CARTAGENA FLORES DAVID ALEX**, quien solicita la revisión y aprobación de la propuesta de Investigación de titulado: **ESTADOS FINANCIEROS Y SU RELACIÓN EN LA TOMA DE DECISIONES FINANCIERAS DE LAS EMPRESAS DEL DISTRITO DE DESAGAUDERO 2023**, conducente para optar el Título profesional de **CONTADOR PÚBLICO**, y

Que, al haberse cumplido con los requisitos exigidos por el Reglamento Interno de Trabajo de Investigación Conducente a Grados y Títulos plasmado en la Resolución N° 0294-2023-UANCV-CU-R.

Que, el Comité de Investigación emitió su opinión favorable a la propuesta de investigación.

Que, la Directora de la Unidad de Investigación de la Facultad de Ciencias Contables y Financieras, Escuela Profesional de Contabilidad, corroboro la propuesta del (a) **ASESOR (a) Dr. JESUS MAMANI MAMANI**, quien debe estar acreditado y facultado para orientar y ayudar al asesorado en el proceso de elaboración del trabajo de investigación (Tesis) y,

Estando, la opinión favorable del comité de Investigación, en concordancia con el Reglamento Interno de Trabajo de Investigación Conducente a Grados y Títulos Resolución N° 0294-2023-UANCV-CU-R, de conformidad a lo que establece la Ley Universitaria N° 30220, Ley de Creación de la UANCV N° 23738 y Modificatoria N° 24661 y el Estatuto de la UANCV, que confiere facultades a la unidad de Investigación de la Facultad de Ciencias Contables y Financieras.

SE RESUELVE:

ARTÍCULO PRIMERO: APROBAR Y AUTORIZAR LA EJECUCIÓN DE LA PROPUESTA DE INVESTIGACIÓN titulado: **ESTADOS FINANCIEROS Y SU RELACIÓN EN LA TOMA DE DECISIONES FINANCIERAS DE LAS EMPRESAS DEL DISTRITO DE DESAGAUDERO 2023**, conducente para optar el Título profesional de **CONTADOR PÚBLICO**, presentado por el (la) Bachiller: **CARTAGENA FLORES DAVID ALEX**, en virtud de los considerados expuestos.

ARTÍCULO SEGUNDO: RECONÓCER como ASESOR(a) al (a): **Dr. JESUS MAMANI MAMANI**

ARTÍCULO TERCERO: DISPONER que la Facultad, secretarías académicas y administrativas, queden encargados del cumplimiento de la presente Resolución.

REGÍSTRESE, COMUNÍQUESE Y CÚMPLASE.

UNIVERSIDAD ANDINA
"NÉSTOR CÁCERES VELÁSQUEZ"

D^{ca}. Yudy Huaco Sacasaca
DIRECTORA DE LA UNIDAD DE
INVESTIGACIÓN FCCF

DISTRIBUCIÓN:

- Interesados (1)
- Archivo (1)



ESTADOS FINANCIEROS Y SU RELACIÓN EN LA TOMA DE DECISIONES FINANCIERAS DE LAS EMPRESAS DEL DISTRITO DE DESAGUADERO 2023

INFORME DE ORIGINALIDAD

25%

INDICE DE SIMILITUD

23%

FUENTES DE INTERNET

12%

PUBLICACIONES

17%

TRABAJOS DEL ESTUDIANTE


FUENTES PRIMARIAS

| | | |
|---|--|----|
| 1 | Submitted to Universidad Cesar Vallejo Trabajo del estudiante | 3% |
| 2 | www.clubensayos.com Fuente de Internet | 1% |
| 3 | repositorio.upci.edu.pe Fuente de Internet | 1% |
| 4 | Submitted to Universidad Tecnológica del Perú Trabajo del estudiante | 1% |
| 5 | repositorio.upao.edu.pe Fuente de Internet | 1% |
| 6 | taemperuconsulting.com Fuente de Internet | 1% |
| 7 | Submitted to Universidad Continental Trabajo del estudiante | 1% |
| 8 | repositorio.continental.edu.pe Fuente de Internet | 1% |



METADATOS COMPLEMENTARIOS

| ESTADOS FINANCIEROS Y SU RELACIÓN EN LA TOMA DE DECISIONES FINANCIERAS DE LAS EMPRESAS DEL DISTRITO DE DESAGUADERO 2023 | |
|---|---|
| Datos de autor | |
| Nombres y apellidos | DAVID ALEX CARTAGENA FLORES |
| Tipo de documento de identidad | DNI |
| Número de documento de identidad | 75839284 |
| URL de ORCID | https://orcid.org/0009-0006-9578-5665 |
| Datos de asesor | |
| Nombres y apellidos | JESUS MAMANI MAMANI |
| Tipo de documento de identidad | DNI |
| Número de documento de identidad | 02425043 |
| URL de ORCID | https://orcid.org/0009-0006-9857-8231 |
| Datos del jurado | |
| Presidente del jurado | |
| Nombres y apellidos | ULISES AGUILAR PINTO |
| Tipo de documento | DNI |
| Número de documento de identidad | 02295853 |
| Miembro del jurado 1 | |
| Nombres y apellidos | ALFREDO SAMUEL MACHACA CALDERON |
| Tipo de documento | DNI |
| Número de documento de identidad | 29433035 |
| Miembro del jurado 2 | |
| Nombres y apellidos | YUDY HUACANI SUCASACA |
| Tipo de documento | DNI |
| Número de documento de identidad | 40673820 |
| Datos de investigación | |

| | |
|---|---|
| Línea de investigación | CONTABILIDAD ECONÓMICA - P15 |
| Grupo de investigación | No aplica |
| Agencia de financiamiento | Sin financiamiento |
| Ubicación geográfica de la investigación | <p>País: Perú Departamento: Puno Provincia: Chucuito Distrito: Desaguadero</p> <p>Coordenadas: Latitud: -15.9139365 Longitud: -70.8687472</p> <p>https://maps.app.goo.gl/JBNpQBi28jTWct6h6</p>  |
| Año o rango de años en que se realizó la investigación | Julio 2024 – Noviembre 2024 |
| URL de disciplinas OCDE | <p>Ciencias Sociales https://purl.org/pe-repo/ocde/ford#5.00.00</p> <p>Economía https://purl.org/pe-repo/ocde/ford#5.02.01</p> |
| https://concytec-pe.github.io/Peru-CRIS/vocabularios/ocde_ford.html | |

UNIVERSIDAD ANDINA
"NESTOR CACERES VELASQUEZ"

Dra. Gladys Huacana Sacasaca
DIRECTORA DE LA UNIDAD DE INVESTIGACIÓN FCCF



DECLARACIÓN DE AUTENTICIDAD Y RESPONSABILIDAD

Yo DAVID ALEX CARTAGENA FLORES, identificado con DNI

Nro. 75839284 en mi condición de egresado de:

- Escuela Profesional
- Programa de Segunda Especialidad,
- Programa de Maestría o Doctorado

CONTABILIDAD

informo que he elaborado el/la Tesis o Trabajo de Investigación, Trabajo Académico denominada:

ESTADOS FINANCIEROS Y SU RELACIÓN EN LA TOMA DE DECISIONES FINANCIERAS DE LAS EMPRESAS DEL DISTRITO DE DESAGUADERO 2023

Asesorado por: Dr. JESUS MAMANI MAMANI

Es un tema original.

Declaro que el presente trabajo de tesis es elaborado por mi persona y **no existe plagio/copia** de ninguna naturaleza, en especial de otro documento de investigación (tesis, revista, texto, congreso, o similar) presentado por persona natural o jurídica alguna ante instituciones académicas, profesionales, de investigación o similares, en el país o en el extranjero.


Dejo constancia que las citas de otros autores han sido debidamente identificadas en el trabajo de investigación, por lo que no asumiré como tuyas las opiniones vertidas por terceros, ya sea de fuentes encontradas en medios escritos, digitales o Internet.

Asimismo, ratifico que soy plenamente consciente de todo el contenido de la tesis y asumo la responsabilidad de cualquier error u omisión en el documento, así como de las connotaciones éticas y legales involucradas.

El incumplimiento de lo declarado da lugar a responsabilidad del declarante, en consecuencia; a través del presente documento asumo frente a terceros, la Universidad Andina Néstor Cáceres Velásquez y/o la Administración Pública toda responsabilidad que pueda derivarse por el trabajo final presentado. Lo señalado incluye responsabilidad pecuniaria incluido el pago de multas u otros por los daños y perjuicios que se ocasionen.

Juliaca 06 de DICIEMBRE del 2024


Firma del Asesor
(obligatoria)


FIRMA (obligatoria)



Huella



DEDICATORIA

Dedico esta obra a quienes vienen siendo mis progenitores Rosendo y Celia, cuyo inquebrantable apoyo a lo largo de toda mi carrera académica me ha permitido alcanzar los deseos que me había propuesto, asimismo agradecer con todo mi sentimiento y anhelo hacia nuestro Dios todopoderoso.



AGRADECIMIENTO

Expreso total agradecimiento hacia mis padres por su inquebrantable apoyo y aliento durante toda mi etapa educativa y en cada paso de mi vida, así como mi agradecimiento por los consejos de mi asesor Dr. Jesus Mamani Mamani y mis familiares a lo largo de todo el proceso.



ÍNDICE GENERAL

| | |
|------------------------|------|
| DEDICATORIA..... | iii |
| AGRADECIMIENTO..... | iv |
| ÍNDICE GENERAL..... | v |
| ÍNDICE DE TABLAS..... | viii |
| ÍNDICE DE FIGURAS..... | ix |
| RESUMEN..... | x |
| ABSTRACT..... | xi |
| INTRODUCCIÓN..... | xii |

CAPÍTULO I

PLANTEAMIENTO DEL PROBLEMA

| | |
|--|---|
| 1.1 ANÁLISIS DE LA SITUACIÓN PROBLEMÁTICA..... | 1 |
| 1.2 PLANTEAMIENTO DEL PROBLEMA..... | 2 |
| 1.3 OBJETIVOS DE LA INVESTIGACIÓN..... | 2 |
| 1.4 JUSTIFICACION DE LA INVESTIGACIÓN..... | 3 |
| 1.4.1 JUSTIFICACIÓN TEÓRICA..... | 3 |
| 1.4.2 JUSTIFICACIÓN PRÁCTICA..... | 3 |
| 1.4.3 JUSTIFICACIÓN METODOLÓGICA..... | 3 |
| 1.5 HIPÓTESIS DE LA INVESTIGACIÓN..... | 4 |
| 1.5.1 HIPÓTESIS GENERAL..... | 4 |
| 1.5.2 HIPÓTESIS ESPECÍFICAS..... | 4 |
| 1.6 VARIABLES..... | 4 |
| 1.6.1 VARIABLES DE ESTUDIO..... | 4 |
| 1.7 OPERACIONALIZACIÓN DE VARIABLES..... | 5 |



CAPÍTULO II

MARCO TEÓRICO

2.1. ANTECEDENTES DE LA INVESTIGACIÓN..... 6

 2.1.1. Internacionales..... 6

 2.1.2. Nacionales..... 6

 2.1.3. Regionales 7

2.2. MARCO TEÓRICO 7

 2.2.1. Estados financieros..... 7

 2.2.2. Toma de decisiones financieras 9

2.3. MARCO CONCEPTUAL..... 9

CAPÍTULO III

METODOLOGÍA DE LA INVESTIGACIÓN

3.1. DISEÑO DE INVESTIGACIÓN..... 11

3.2. POBLACIÓN Y MUESTRA..... 11

 3.2.1. POBLACIÓN 11

 3.2.2. MUESTRA..... 12

3.3. INSTRUMENTO DE RECOLECCIÓN DE DATOS 12

 3.3.1. ENCUESTAS 12

 3.3.2. VALIDACIÓN DE LA CONTRASTACIÓN DE HIPÓTESIS 12

3.4. VALIDEZ Y CONFIABILIDAD DEL INSTRUMENTO 13

CAPÍTULO IV

RESULTADOS Y DISCUSIÓN

4.1. DESCRIPCIÓN DE LOS RESULTADOS..... 14

4.2. DISCUSIÓN..... 26

4.3. PRUEBA DE HIPÓTESIS..... 27



| | |
|-----------------------------------|----|
| 4.3.1. Hipótesis general | 27 |
| 4.3.2. Hipótesis específicas..... | 29 |
| CONCLUSIONES..... | 31 |
| RECOMENDACIONES | 32 |
| REFERENCIAS..... | 33 |
| ANEXOS..... | 34 |



ÍNDICE DE TABLAS

| | |
|---|----|
| Tabla 1 Operacionalización de Variables. | 5 |
| Tabla 2 Valor e Interpretación de Rho de Spearman | 12 |
| Tabla 3 Validación de Instrumento por expertos | 13 |
| Tabla 4 La presentación de los estados financieros reflejan oportunidad, relevancia, comprensibilidad y confiabilidad..... | 14 |
| Tabla 5 Su empresa efectúa la preparación del estado de situación financiera | 16 |
| Tabla 6 Su empresa efectúa la preparación del estado de resultados integrales | 17 |
| Tabla 7 Su empresa efectúa la preparación del estado de cambios en el patrimonio neto..... | 18 |
| Tabla 8 Su empresa efectúa la preparación del estado de flujo de efectivos. ... | 19 |
| Tabla 9 Su empresa muestra solvencia..... | 20 |
| Tabla 10 La empresa posee liquidez. | 21 |
| Tabla 11 La empresa rota sus existencias permanentemente..... | 22 |
| Tabla 12 La empresa es efectiva en la cobranza | 23 |
| Tabla 13 La empresa toma decisiones a corto plazo oportunamente..... | 24 |
| Tabla 14 La empresa toma decisiones a largo plazo oportunamente..... | 25 |
| Tabla 15 Correlación entre las variables de estados financieros se relaciona positivamente con la toma de decisiones financieras..... | 28 |
| Tabla 16 correlación de presentaciones razonables con la toma de decisiones financieras de las empresas | 29 |
| Tabla 17 Correlación del negocio en marcha y la toma de decisiones financieras positiva muy alta..... | 30 |



ÍNDICE DE FIGURAS

| | |
|---|----|
| Figura 1 La presentación de los estados financieros reflejan oportunidad, relevancia, comprensibilidad y confiabilidad..... | 15 |
| Figura 2 Su empresa efectúa la preparación del estado de situación financiera | 16 |
| Figura 3 Su empresa efectúa la preparación del estado de resultados integrales | 17 |
| Figura 4 Su empresa efectúa la preparación del estado de cambios en el patrimonio neto..... | 18 |
| Figura 5 Su empresa efectúa la preparación del estado de flujo de efectivos. . | 19 |
| Figura 6 Su empresa muestra solvencia. | 20 |
| Figura 7 La empresa posee liquidez..... | 21 |
| Figura 8 La empresa rota sus existencias permanentemente..... | 22 |
| Figura 9 La empresa es efectiva en la cobranza..... | 23 |
| Figura 10 La empresa toma decisiones a corto plazo oportunamente..... | 24 |
| Figura 11 La empresa toma decisiones a largo plazo oportunamente..... | 25 |



RESUMEN

Esta investigación examina los estados financieros y su correlación con la toma de decisiones financieras en las empresas del distrito de Desaguadero en 2023, con el objetivo de analizar esta relación. La investigación es un estudio descriptivo relacional que emplea métodos mixtos y análisis cuantitativo, y es de naturaleza no experimental. La población estuvo conformada por las 15 empresas. El método empleado fue la entrevista con un cuestionario politómico compuesto por 11 preguntas. Los resultados se analizaron mediante el programa SPSS28, concluyéndose que los estados financieros muestran una fuerte correlación positiva con la toma de decisiones financieras, evidenciada por un valor «r» de 0,811, lo que indica que la puntualidad de los estados financieros mejora la toma de decisiones financieras.

Palabras claves: estados financieros, toma de decisiones financieras.



ABSTRACT

This investigation examines the financial statements and their correlation with financial decision-making in the companies of Desaguadero district in 2023, aiming to analyze this relationship. The research is a descriptive relationship study employing mixed methods and quantitative analysis, and is non-experimental in nature. The population comprised all 15 firms. The method employed was an interview with a polytomous questionnaire consisting of 11 questions. The results were analyzed using SPSS28, concluding that financial statements exhibit a strong positive correlation with financial decision-making, evidenced by a 'r' value of 0.811, indicating that timely financial statements enhance financial decision-making.

Keywords: financial statements, financial decision making.



INTRODUCCIÓN

La información financiera mostrada a través de los estados financieros nos permite básicamente tomar decisiones oportunas para una mejor desarrollo empresarial y cumplimiento de las metas y objetivos de las empresas en la ciudad de Desaguadero, ciudad que se encuentra en una zona de frontera que por su naturaleza se realizan operaciones comerciales de todo tipo de mercancías.

Me he permitido seleccionar a quince empresas que se dedican a la comercialización de productos terminados diversos para efectuar la revisión de sus estados financieros y ver que se hace con la información proporcionada por su colaborador el contador de la empresa y ver la importancia de la toma de decisiones para mejorar en el futuro siempre con la aplicación de la normas internacionales de información financiera así como la aplicación de los principios generalmente aceptados se aplica correctamente de forma que la información sea fidedigna.

El primer capítulo procedemos a la exploración objetiva de las variables de análisis para posteriormente formular la situación problemática para establecer el problema general y específicos similarmente pasa con los objetivos generales y específicos, justificación del presente trabajo, planteamiento de las suspensiones de respuesta y descomposición de las variables de estudio.

En su segundo capítulo se procede con el desarrollo del estado del arte teórico, revisando los antecedentes a nivel holístico.

En el capítulo tercero tratamos el aspecto metodológico, enfoque, nivel, población, muestra, instrumento de recolección de la información.



En la sección cuarta se procede al trabajo de gabinete su procesamiento y tabulación de los mismo para mostrarlas en figuras con su respectiva explicación o aclaración.

En el apartado quinto discutimos los resultados vemos la relación de variables, conclusiones arribadas y recomendaciones planteadas a las empresas.



CAPÍTULO I

PLANTEAMIENTO DEL PROBLEMA

1.1 ANÁLISIS DE LA SITUACIÓN PROBLEMÁTICA

Las empresas ubicadas en la frontera sur del Perú viene desarrollando actividades comerciales como cualquier otra empresa que estaría en la capital de la república del Perú sin embargo esto no es tan sencillo ya que ellos tiene que pasar una serie de dificultades por la lejanía y el escaso control por parte de las autoridades tributarias sin embargo estas empresas tratan de sobrevivir por la presión tributaria preparando su información financiera para ello contratan un profesional de la contabilidad para que pueda preparar mes a mes la declaración del impuesto general a las ventas así como del impuesto a la renta para que al final del periodo económico se presente la información financiera.

Sin embargo para la preparación de los estados financieros es necesario la participación de un profesional en contabilidad para que al final de un periodo nos pueda mostrar los resultados de manera oportuna y poder tomar decisiones financiera oportunas y no después del mes de marzo la información oportuna es necesaria porque si se realiza de acuerdo a lo establecido en la ley general de sociedades esta información sencillamente ya no es valedera por que el tiempo transcurrido han podido suceder una serie de cambios tributarios, vencimiento



de obligaciones, así como el incremento de la cartera de clientes, la rotación de las existencias.

1.2 PLANTEAMIENTO DEL PROBLEMA

PROBLEMA GENERAL

¿Cómo los Estados Financieros se relacionan en la toma de decisiones financieras de las empresas del Distrito de Desaguadero 2023?

PROBLEMAS ESPECÍFICOS

PE1: ¿Cómo la presentación razonable se relaciona en la toma de decisiones financieras de las empresas?

PE2: ¿Cómo el negocio en marcha se relaciona en la toma de decisiones financieras de las empresas?

1.3 OBJETIVOS DE LA INVESTIGACIÓN

OBJETIVO GENERAL

Analizar los Estados Financieros y su relación en la toma de decisiones financieras de las empresas del Distrito de Desaguadero 2023.

OBJETIVOS ESPECÍFICOS

OE₁ Verificar la presentación razonable y su relación en la toma de decisiones financieras de las empresas.

OE₂ Evaluar el negocio en marcha y su relación en la toma de decisiones financieras de las empresas.



1.4 JUSTIFICACION DE LA INVESTIGACIÓN

1.4.1 JUSTIFICACIÓN TEÓRICA

En el plano teórico veremos cómo se desarrollan los estados financieros en las empresas en el distrito de Desaguadero lo que contribuirá en ampliar el bagaje teórico en los estados financieros que preparan las pequeñas empresas lo que indudablemente hará que se preparen y tomen decisiones acertadas pequeñas empresas.

1.4.2 JUSTIFICACIÓN PRÁCTICA

Las empresas vean la importancia de la preparación de los estados financieros en los entes empresariales y vean la importancia para la toma de decisiones financieras que redundara para mejorar la gestión empresarial y puedan crecer como negocio.

1.4.3 JUSTIFICACIÓN METODOLÓGICA

Aplicando el proceso de la investigación científica tratare de responder las interrogantes y objetivos utilizando la observación, y aplicando un diseño no experimental, de nivel descriptivo relacional y aplicación de una encuesta a los gerentes o contadores de las empresas y tomando la muestra adecuada según la fórmula empleada se puede concluir con preguntas que ayuden a ver el problema con más profundidad y ver que puede servir para mejorar la gestión empresarial.



1.5 HIPÓTESIS DE LA INVESTIGACIÓN

1.5.1 HIPÓTESIS GENERAL

Los Estados Financieros se relacionan positivamente en la toma de decisiones financieras de las empresas del Distrito de Desaguadero 2023.

1.5.2 HIPÓTESIS ESPECÍFICAS

HE₁: Las presentaciones razonables se relacionan positivamente en la toma de decisiones financieras de las empresas.

HE₂: El negocio en marcha se relaciona positivamente en la toma de decisiones financieras de las empresas.

1.6 VARIABLES

1.6.1 VARIABLES DE ESTUDIO

Variable 1 Estados financieros.

Variable 2 Toma de decisiones financieras.



1.7 OPERACIONALIZACIÓN DE VARIABLES

Tabla 1

Operacionalización de Variables.

| VARIABLE | DIMENSIÓN | INDICADORES | ESCALA DE VALORACIÓN |
|---|---|--|------------------------|
| Variable estudio 1 Estados financieros. | Presentación razonable. Negocio en marcha. | Oportunidad, relevancia, comprensibilidad y confiabilidad Estado de Situación Financiera Estado de Resultados Integrales Estado de Cambios en el Patrimonio Neto Estado de Flujos de Efectivo Solvencia Liquidez | Nominal Politómica. |
| Variable estudio 2 Toma de Decisiones financieras | Oportunidad | Rotación de existencias Efectividad de cobranza Rentabilidad A corto plazo A largo plazo. | |

Nota El Autor.



CAPÍTULO II

MARCO TEÓRICO

2.1. ANTECEDENTES DE LA INVESTIGACIÓN

2.1.1. Internacionales

El objetivo de esta investigación era examinar la utilización de herramientas de análisis financiero que faciliten la toma de decisiones informadas en VIHALMOTOS. La premisa que pretende evaluar es que la ausencia de una herramienta de análisis financiero afecta a la eficacia de la empresa en la toma de decisiones. Entre sus conclusiones se encuentran: a) El estudio de las cuentas financieras es esencial para la toma de decisiones; sin él, la empresa corre el riesgo de desconocer su situación financiera. B) En VIHALMOTOS, el inventario de motocicletas incurre en costes significativos, y el margen de beneficios carece de objetivos definidos para su gobernanza. (Sanchez P. , 2011)

2.1.2. Nacionales

El examen e interpretación de los estados financieros como herramienta estratégica en la contabilidad gerencial para el logro de los objetivos organizacionales impacta positivamente en la toma de decisiones en las empresas del sector metalmeccánico del distrito de Ate Vitarte, 2015.



En el distrito de Ate Vitarte, 2015. Entre sus conclusiones, se determinó que el 50% de las empresas del sector metalmecánico del distrito de Ate Vitarte no realiza un diagnóstico financiero por falta de información contable actualizada, lo que dificulta su planificación financiera y la toma de decisiones de financiamiento informadas. b) El Valor Económico Agregado (VEA) es un instrumento crucial en la planificación estratégica; sin embargo, se considera un aspecto significativo para analizar el flujo de caja, el retorno de la inversión y el patrimonio, lo que puede llevar a decisiones de inversión inadecuadas. (Ribbeck, 2014)

2.1.3. Regionales

La conclusión que se extrae es que el análisis financiero y económico influye significativamente en la toma de decisiones financieras y económicas precisas sobre inversiones, financiación y operaciones. Un tercer objetivo se articula de la siguiente manera 'Proponer un modelo de gestión estratégica utilizando el Cuadro de Mando Integral para mejorar las condiciones financieras y económicas en los procesos de toma de decisiones de la Empresa Regional de Servicio Público de Electricidad Electro Puno S.A.A.. (Huarsaya & Wagner, 2016)

2.2. MARCO TEÓRICO

2.2.1. Estados financieros

Los Estados Financieros, también denominados estados contables, informes financieros o cuentas anuales, son informes que utilizan las instituciones para reportar la situación económica y financiera y los cambios que experimenta la misma a una fecha o periodo determinado. Esta información



resulta útil para la administración, gestores, reguladores y otros tipos de interesados como los accionistas, acreedores o propietarios. (Olivares & Gonzales, 2012)

Estado de Situación Financiera.

También conocido como estado de situación financiera, es un resumen de los activos, pasivos y patrimonio neto al cierre de la actividad en el último día del periodo de la cuenta de resultados. Para entender un estado de situación financiera es necesario conocer las distinciones entre las categorías fundamentales de activos utilizados por la organización. (Olivares & Gonzales, 2012)

Estado Integral 0de Resultados

Es el estado financiero fundamental que muestra la ganancia o pérdida resultante de un período contable mediante la conciliación de los ingresos con los costos y gastos asociados. (Ricalde, 2005)

Estado de Flujos de Efectivo.

Los beneficios proporcionan flujos de caja; sin embargo, el flujo de caja derivado de los beneficios de un solo ejercicio no se corresponde con el flujo de caja total de ese ejercicio. El tercer estado financiero comienza con una sección que resume el flujo de caja de las ganancias anuales. (Olivares & Gonzales, 2012)

Estado de Cambios en el Patrimonio.

El objetivo principal de este estado financiero fundamental es ilustrar las alteraciones en la inversión de los accionistas, denominada patrimonio neto contable (Guajardo & Andrade, 2008)



2.2.2. Toma de decisiones financieras

Como confirma (Robbins & Coulter, 2005), la toma de decisiones es el elemento crucial de todo el proceso de gestión; sin una decisión, ningún plan, control o sistema organizativo tiene importancia.

2.3. MARCO CONCEPTUAL

Razón corriente:

Refleja la capacidad de la empresa para cumplir sus compromisos financieros, deudas o pasivos a corto plazo.

Prueba ácida:

Medida financiera empleada para evaluar la liquidez de una empresa y su capacidad para cumplir sus obligaciones financieras.

Liquidez inmediata:

Evalúa la liquidez más inmediata, excluidas las existencias, y representa la menor liquidez entre los activos circulantes.

Liquidez

Capacidad de una entidad de adquirir fondos para hacer frente a sus obligaciones a corto plazo.

Rotación:

Miden la frecuencia de recuperación de las cuentas por cobrar

Efectividad de cobranza:

Se conseguirá no sólo entender que tan bien (o mal) está la empresa en ese aspecto. Será dividido 360 entre el Ratio de Rotación.

Solvencia



Es muy utilizado por muchas empresas cuando analizan la posibilidad de invertir en nuevos proyectos.

Rentabilidad

Miden la capacidad de generación de utilidad por parte de la empresa.

Gestión de la deuda.

Muestran la cantidad de recursos que son obtenidos de terceros para el negocio.

Utilidad de las ventas

Nos indicara la utilidad de las ventas descontado el costo de las mismas.

CAPÍTULO III

METODOLOGÍA DE LA INVESTIGACIÓN

3.1. DISEÑO DE INVESTIGACIÓN

Metodología cuantitativa, diseño no experimental, análisis transversal, estudio correlacional, nivel fundamental Utilización del método inductivo deductivo para la investigación. (Sanchez & Reyes, 2009)



M Muestra

O1 observación variable

O2 observación variable

Relación de variables r

3.2. POBLACIÓN Y MUESTRA

3.2.1. POBLACIÓN

Está constituida por los trabajadores del área de administración que en total son 15 empresas ciudad de Desaguadero 2023.



3.2.2. MUESTRA

Se tomó la totalidad de la población 15 empresas ciudad de Desaguadero.

3.3. INSTRUMENTO DE RECOLECCIÓN DE DATOS

3.3.1. ENCUESTAS

(Hernández, Fernández, Baptista, et al., 2014) Se empleó una ficha con 16 preguntas cerradas la que se aplicó a cada trabajador de la sub gerencia de logística, presupuesto y contabilidad.

3.3.2. VALIDACIÓN DE LA CONTRASTACIÓN DE HIPÓTESIS

Tabla 2

Valor e Interpretación de Rho de Spearman

| Valores | Interpretación |
|-----------------|-------------------------------------|
| -1 | Relación negativa grande y perfecta |
| (-0,9 a -0,99) | Relación negativa muy alta |
| (-0,7 a -0,89) | Relación negativa alta |
| (-0,4 a -0,69) | Relación negativa moderada |
| (-0,2 a -0,39) | Relación negativa baja |
| (-0,01 a -0,19) | Relación negativa muy baja |
| 0 | Nula |
| (0,0 a 0,19) | Relación positiva muy baja |
| (0,2 a 0,39) | Relación positiva baja |
| (0,4 a 0,69) | Relación positiva moderada |
| (0,7 a 0,89) | Relación positiva alta |
| (0,9 a 0,99) | Relación positiva muy alta |
| 1 | Relación positiva grande y perfecta |

Nota. Bisquerra (2009)



3.4. VALIDEZ Y CONFIABILIDAD DEL INSTRUMENTO

Validez

Se solicitó la participación de dos profesionales en investigación

Tabla 3

Validación de Instrumento por expertos

| N° | Expertos | Especialidad | Instrumento |
|----|--------------------------|--------------|-------------|
| 1 | Dr. Jesus Mamani Mamani | Docente | Aplicable |
| 2 | Dr. Ulises Aguilar Pinto | Docente | Aplicable |

Nota El autor

Confiabilidad del instrumento

(Hernández, Fernández, Baptista, Méndez, & Mendoza, 2014) La confiabilidad de un instrumento de medición se refiere al grado en que su aplicación repetida al mismo individuo u objeto produce resultados iguales”

Alfa de Cronbach 0,952 N° de elementos 11

El estadístico de confiabilidad Alfa de Cronbach, con 0,952 para la totalidad de 11 (Ítems), considerando que es buena la fiabilidad.



CAPÍTULO IV

RESULTADOS Y DISCUSIÓN

4.1. DESCRIPCIÓN DE LOS RESULTADOS

Tabla 4

La presentación de los estados financieros reflejan oportunidad, relevancia, comprensibilidad y confiabilidad.

| Número de empresas | de Respuesta aportada | Resultado | % |
|--------------------|------------------------|-----------|-----|
| 9 | Siempre | 9 | 60 |
| 6 | La mayoría de veces Si | 6 | 40 |
| 0 | La mayoría de veces No | 0 | 0 |
| 0 | Nunca | 0 | 0 |
| 15 | | 15 | 100 |

Nota el investigador

Figura 1

La presentación de los estados financieros reflejan oportunidad, relevancia, comprensibilidad y confiabilidad.

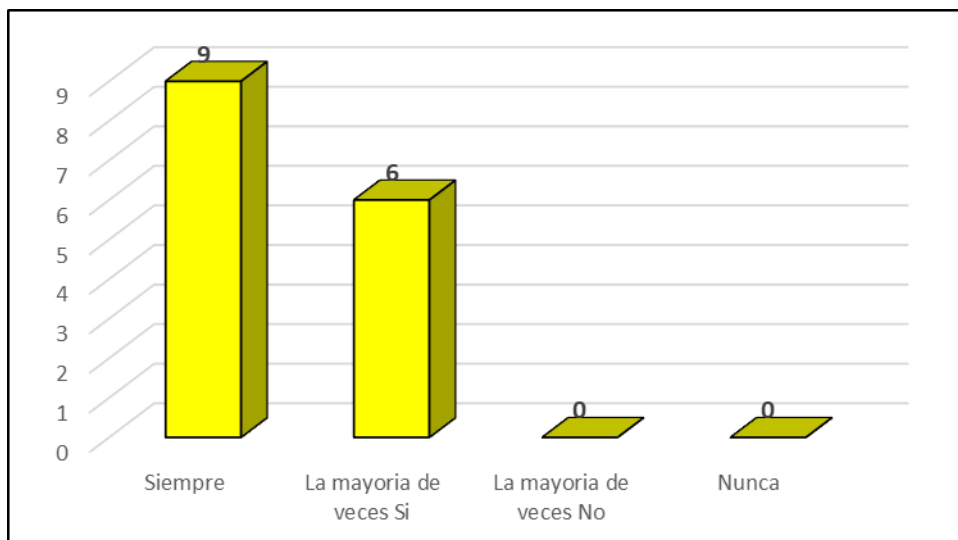


Tabla 4

Glosa: plasmada la tabla 4 se puede observar que 9 expresan que siempre las presentaciones de los estados financiero reflejan oportunidad, relevancia, comprensibilidad y confiabilidad con un 60% de la totalidad, mientras que 6 expresan que la mayoría de veces si efectúa la presentación de los estados financieros con oportunidad, relevancia, comprensibilidad y confiabilidad concibiendo un 40%

Tabla 5

Su empresa efectúa la preparación del estado de situación financiera

| Número de empresas | de Respuesta aportada | Resultado | % |
|--------------------|------------------------|-----------|-----|
| 15 | Siempre | 15 | 100 |
| 0 | La mayoría de veces Si | 0 | 0 |
| 0 | La mayoría de veces No | 0 | 0 |
| 0 | Nunca | 0 | 0 |
| 15 | | 15 | 100 |

Nota el investigador

Figura 2

Su empresa efectúa la preparación del estado de situación financiera

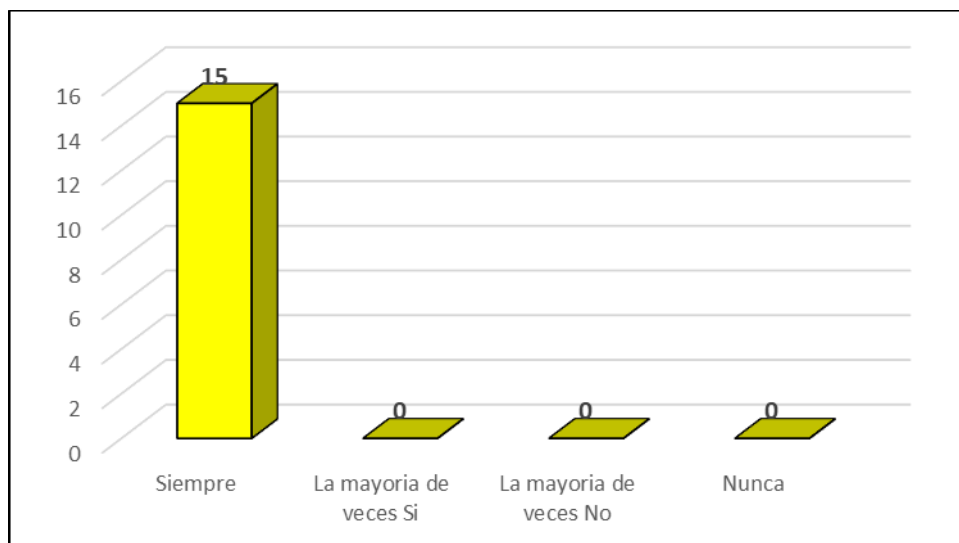


Tabla 5

Glosa: concibiendo la tabla 5 podemos advertir que siempre las empresas efectúan la preparación del estado de situación financieras alcanzando el 100%

Tabla 6

Su empresa efectúa la preparación del estado de resultados integrales

| Número de empresas | de Respuesta aportada | Resultado | % |
|--------------------|------------------------|-----------|-----|
| 15 | Siempre | 15 | 100 |
| 0 | La mayoría de veces Si | 0 | 0 |
| 0 | La mayoría de veces No | 0 | 0 |
| 0 | Nunca | 0 | 0 |
| 15 | | 15 | 100 |

Nota el investigador

Figura 3

Su empresa efectúa la preparación del estado de resultados integrales

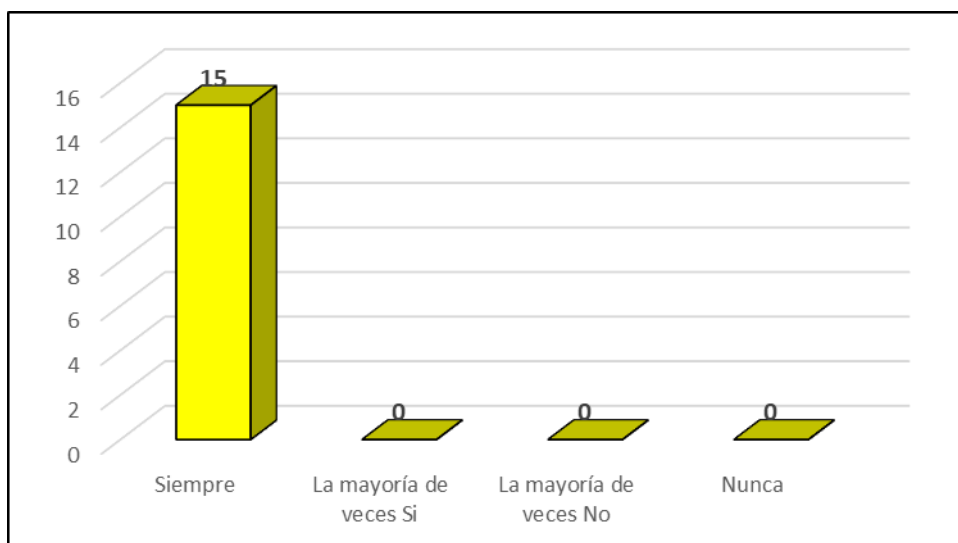


Tabla 6

Glosa: plasmado en la tabla 6, expresan que siempre 15 empresas efectúan la preparación del estado de resultados integrales sien do la totalidad del 100%.

Tabla 7

Su empresa efectúa la preparación del estado de cambios en el patrimonio neto.

| Número de empresas | de Respuesta aportada | Resultado | % |
|--------------------|------------------------|-----------|-----|
| 8 | Siempre | 8 | 53 |
| 2 | La mayoría de veces Si | 2 | 13 |
| 5 | La mayoría de veces No | 5 | 33 |
| 0 | Nunca | 0 | 0 |
| 15 | | 15 | 100 |

Nota el investigador

Figura 4

Su empresa efectúa la preparación del estado de cambios en el patrimonio neto.

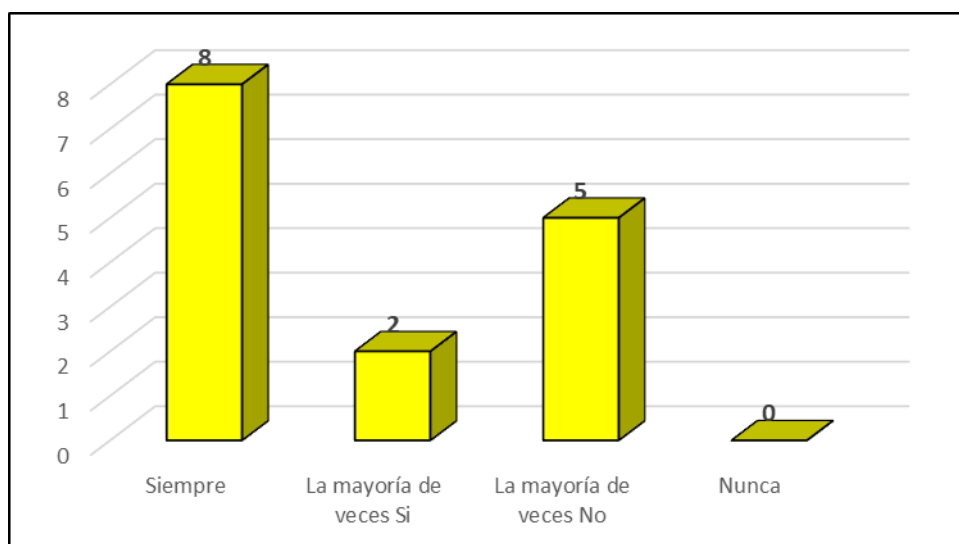


Tabla 7

Glosa: plasmando la tabla 7 podemos advertir que 8 empresas efectúan la preparación del estado de cambios en el patrimonio neto, reflejando un 53% asimismo 2 empresas comunican que la mayoría de veces si efectúan la presentación del estado de cambios en el patrimonio neto con el 13% y 5 empresas declaran la mayoría de veces no efectúan la preparación del estado de cambios en el patrimonio neto alcanzando un 33% .

Tabla 8

Su empresa efectúa la preparación del estado de flujo de efectivos.

| Número de empresas | de Respuesta aportada | Resultado | % |
|--------------------|------------------------|-----------|-----|
| 6 | Siempre | 6 | 40 |
| 1 | La mayoría de veces Si | 1 | 7 |
| 8 | La mayoría de veces No | 8 | 53 |
| 0 | Nunca | 0 | 0 |
| 15 | | 15 | 100 |

Nota el investigador

Figura 5

Su empresa efectúa la preparación del estado de flujo de efectivos.

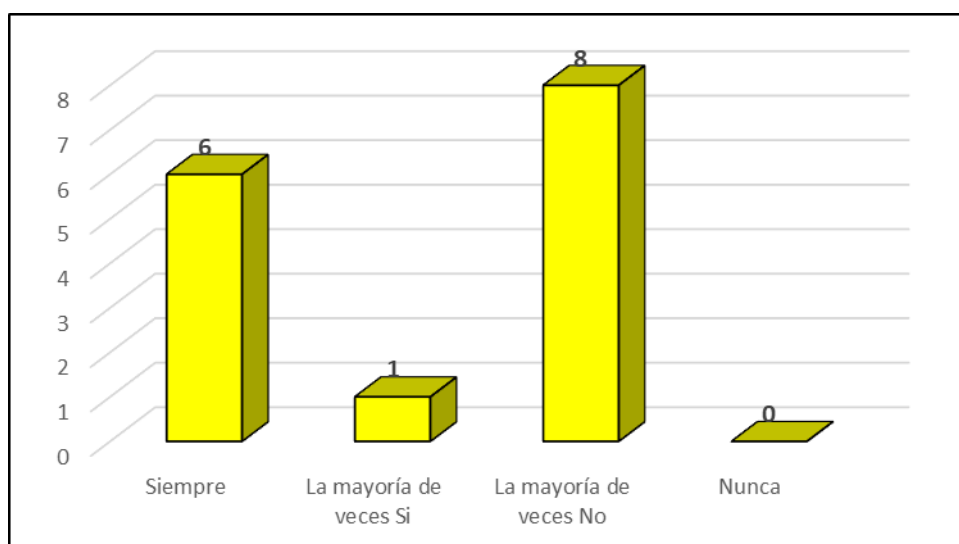


Tabla 8

Glosa: reflejando la tabla 8 se capta que 6 empresas siempre efectúan el estado de flujo de efectivos plasmado en un 40% mientras que 1 empresa declara que efectúa la preparación del estado de flujo de efectivos con el 7% y 8 empresas afirman que la mayoría de veces no efectúan la preparación del estado de flujo de efectivos con un 53%

Tabla 9

Su empresa muestra solvencia.

| Número de empresas | de Respuesta aportada | Resultado | % |
|--------------------|------------------------|-----------|-----|
| 2 | Siempre | 2 | 13 |
| 9 | La mayoría de veces Si | 9 | 60 |
| 4 | La mayoría de veces No | 4 | 27 |
| 0 | Nunca | 0 | 0 |
| 15 | | 15 | 100 |

Nota el investigador

Figura 6

Su empresa muestra solvencia.

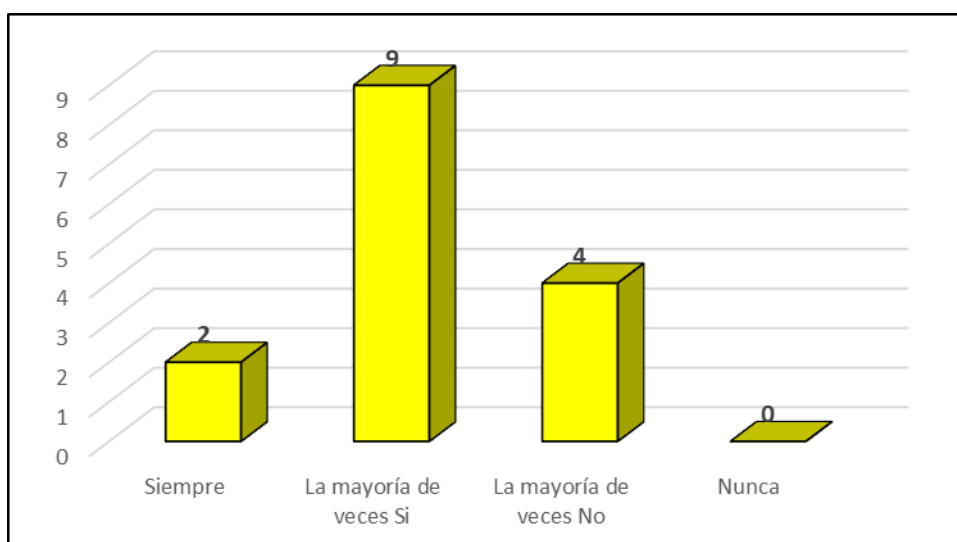


Tabla 9

Glosa: apreciando la tabla 9 se plasma que 2 empresas afirman que siempre la empresa muestra solvencia con el 13% mientras que 9 empresas plasman que la mayoría de veces si muestran solvencia lo que asciende al 60% igualmente 4 empresas indican que la mayoría de veces no muestran solvencia con el 27% de aportes.

Tabla 10

La empresa posee liquidez.

| Número de empresas | de Respuesta aportada | Resultado | % |
|--------------------|------------------------|-----------|-----|
| 3 | Siempre | 3 | 19 |
| 8 | La mayoría de veces Si | 8 | 50 |
| 4 | La mayoría de veces No | 5 | 31 |
| 0 | Nunca | 0 | 0 |
| 15 | | 16 | 100 |

Nota el investigador

Figura 7

La empresa posee liquidez.

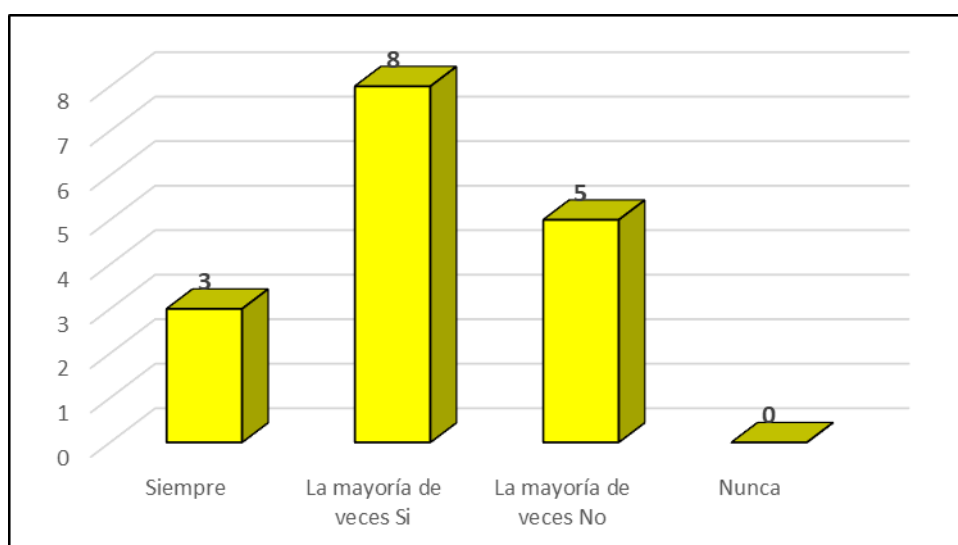


Tabla 10

Glosa: concibiendo la tabla 10 enuncian que 3 empresas afirman que siempre la empresa posee liquidez con el 19% otro grupo dice que 8 empresas expone que la mayoría de veces si posee liquidez lo que alcanza al 50% igualmente 4 empresas entienden que la mayoría de veces no posee liquidez con el 31% de respuestas.

Tabla 11

La empresa rota sus existencias permanentemente.

| Número de empresas | de Respuesta aportada | Resultado | % |
|--------------------|------------------------|-----------|-----|
| 9 | Siempre | 9 | 60 |
| 3 | La mayoría de veces Si | 3 | 20 |
| 3 | La mayoría de veces No | 3 | 20 |
| 0 | Nunca | 0 | 0 |
| 15 | | 15 | 100 |

Nota el investigador

Figura 8

La empresa rota sus existencias permanentemente

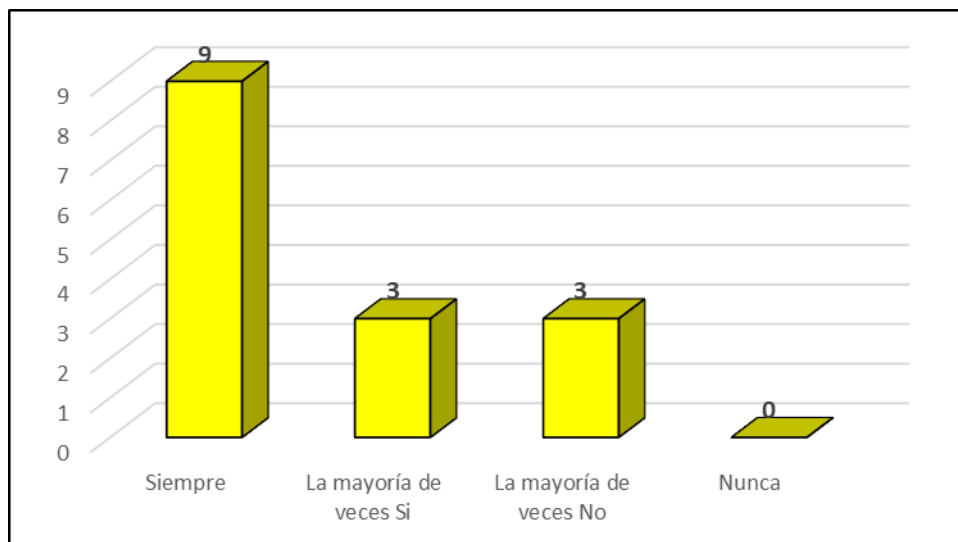


Tabla 11

Glosa: concibiendo la tabla 11 sostiene que 9 empresas confirman que siempre la empresa rota sus existencias permanentemente con el 60% similarmente 3 empresas afirman que la mayoría de veces si rotan sus existencias permanentemente que logra al 20% también 3 empresas comunican que la mayoría de veces no rota sus existencias permanentemente con el 20% del total de encuestados..

Tabla 12

La empresa es efectiva en la cobranza

| Número de empresas | de Respuesta aportada | Resultado | % |
|--------------------|------------------------|-----------|-----|
| 8 | Siempre | 8 | 53 |
| 3 | La mayoría de veces Si | 3 | 20 |
| 4 | La mayoría de veces No | 4 | 27 |
| 0 | Nunca | 0 | 0 |
| 15 | | 15 | 100 |

Nota el investigador

Figura 9

La empresa es efectiva en la cobranza

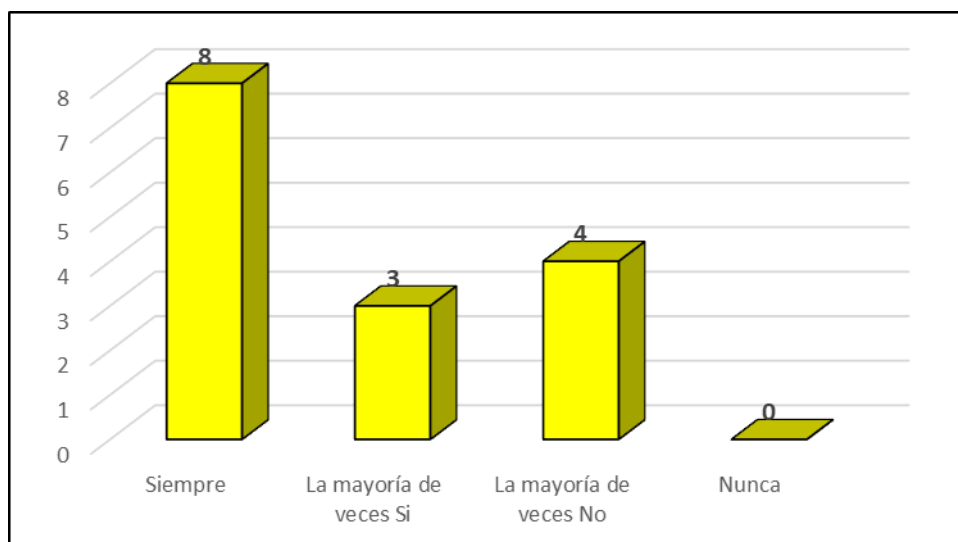


Tabla 12

Glosa: nos damos cuenta que en la tabla 12 enuncian que 8 empresas aseveran que siempre la empresa es efectiva en la cobranza representando el 53% en el mismo orden de ideas 3 empresas afirman que la mayoría de veces si es efectiva la cobranza llegando al 20% como también 4 empresas sostienen que la mayoría de veces no es efectiva la cobranza llegando al 27% del total de interrogados.

Tabla 13

La empresa toma decisiones a corto plazo oportunamente.

| Número de empresas | de Respuesta aportada | Resultado | % |
|--------------------|------------------------|-----------|-----|
| 9 | Siempre | 9 | 60 |
| 3 | La mayoría de veces Si | 3 | 20 |
| 3 | La mayoría de veces No | 3 | 20 |
| 0 | Nunca | 0 | 0 |
| 15 | | 15 | 100 |

Nota el investigador

Figura 10

La empresa toma decisiones a corto plazo oportunamente.

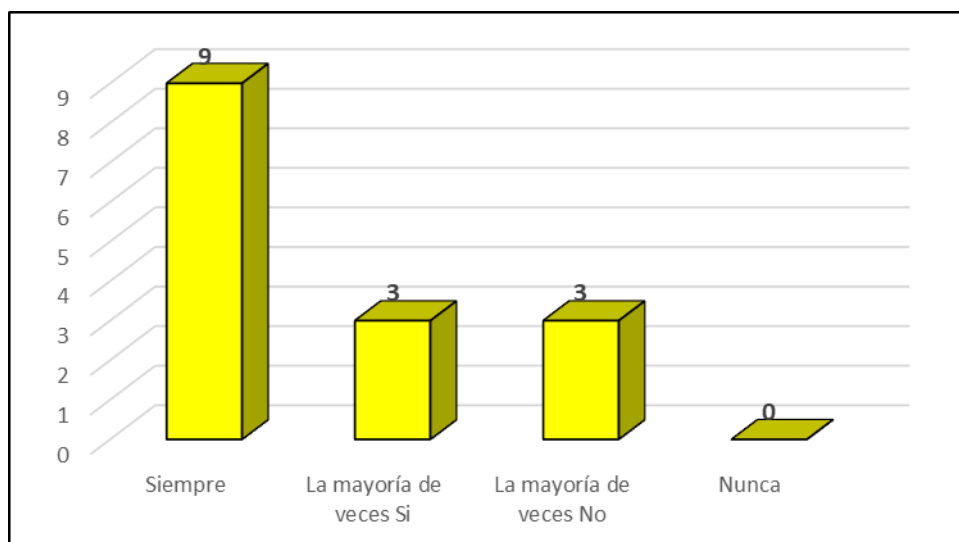


Tabla 13

Glosa: observamos que en la tabla 13 afirman que 9 empresas confirman que siempre la empresa toma decisiones a corto plazo oportunamente alcanzado el 60% similarmente 3 empresas confirman que la mayoría de veces si se toman decisiones a corto plazo aproximándose al 20% emparejando a 3 empresas sostienen que la mayoría de veces no se toma decisiones a corto plazo llegando al 20% del total de encuestados.

Tabla 14

La empresa toma decisiones a largo plazo oportunamente.

| Número de empresas | de Respuesta aportada | Resultado | % |
|--------------------|------------------------|-----------|-----|
| 2 | Siempre | 2 | 13 |
| 2 | La mayoría de veces Si | 2 | 13 |
| 11 | La mayoría de veces No | 11 | 73 |
| 0 | Nunca | 0 | 0 |
| 15 | | 15 | 100 |

Nota el investigador

Figura 11

La empresa toma decisiones a largo plazo oportunamente.

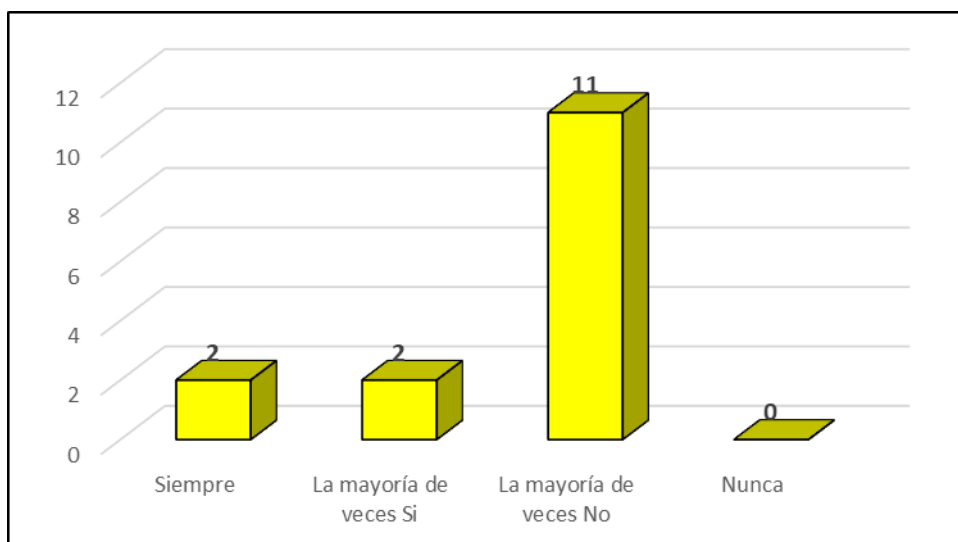


Tabla 14

Glosa: podemos visualizar en la tabla 14 afirman que solo 2 empresas confirman que siempre la empresa toma decisiones a largo plazo oportunamente llegando al nivel del 13% a la misma interrogante 2 empresas comunican que la mayoría de veces si se toman decisiones a largo plazo con un 13% finalmente 11 empresas sostienen que la mayoría de veces no se toma decisiones a largo plazo arribando al 73% del total de preguntados.



4.2. DISCUSIÓN

Las empresas en el distrito de Desaguadero por ser una zona de frontera estos presenta los estados financieros con la debida oportunidad, mostrando relevancia, comparabilidad y confiables que nos muestra siempre 9 empresas y a veces si 6 empresas, la presentación de los estados de situación financiera y estado de resultados integrales todas las empresas lo realizan la presentación sin embargo el estado de cambios en el patrimonio neto 8 empresas lo realizan 2 a veces si y 5 a veces no, respecto al estado de flujo de efectivos 6 empresas lo realizan siempre mientras que 1 lo realiza a veces si y 8 empresas a veces no lo realizan, en el tema de la solvencia 2 empresas lo realizan adecuadamente , 9 empresas a veces lo realizan y 4 empresas a veces no lo realizan, en el tópicó de liquidez 3 empresas muestran solvencia, 8 empresas a veces muestran liquidez y 4 empresas no muestran liquidez, respecto a la rotación de las existencia 9 lo realizan siempre mientras que 3 empresas a veces realizan la rotación de las existencias y 3 no tiene una rotación de existencias adecuadas. Referente ala cobranza efectiva de las deudas 8 empresas lo realizan oportunamente y efectiva, 3 empresas a veces si lo realizan, y 4 empresas a veces no lo realizan la cobranza efectiva, respecto a la variable toma de decisiones financiera 9 empresas realizan la toma de decisiones a corto plazo mientras que 3 a veces lo realizan y 3 no lo realizan la toma de decisiones a corto plazo, del mismo modo en la toma de decisiones a largo plazo 2 empresa siempre lo realizan, otras 2 empresas a veces si lo hacen mientras que 11 empresas no lo hacen a veces.



4.3. Prueba de hipótesis

En este apartado, para la prueba de las hipótesis, en esta indagación se empleó el Rho de Spearman; con el fin de mostrar la relación significativa, se tabulo y realizo el procesamiento utilizando la metodología de análisis de datos, utilizándose el Software Informático SPSS versión 28, bajo el objetivo de desarrollar y aplicar la estadística inferencial de forma que podamos emitir opinión si los ítems de la variable (1) Estados financieros y la variable (2) Toma de decisiones financieras.

Por su parte, Hernández et al. (2014) aseveraron que “los coeficientes de rho de Spearman, simbolizado como son medidas de correlación para variables en el nivel de medición nominal.

4.3.1. Hipótesis general

H₀ : Los Estados Financieros se relacionan positivamente en la toma de decisiones financieras de las empresas del Distrito de Desaguadero 2023..

H_A : Los Estados Financieros se relacionan negativamente en la toma de decisiones financieras de las empresas del Distrito de Desaguadero 2023.

Tabla 15

Correlación entre las variables de estados financieros se relaciona positivamente con la toma de decisiones financieras.

| | | 1 | 2 |
|----------|------------------|---------|------|
| Rho | Coeficiente | de 1000 | ,811 |
| | correlación | - | ,000 |
| | Sig. (bilateral) | 15 | 15 |
| | N | | |
| De | | | |
| Spearman | Coeficiente | de ,811 | 1000 |
| | correlación | ,000 | - |
| | Sig. (bilateral) | 15 | 15 |
| | N | | |

Nota La correlación es significativa en el nivel 0,000 (bilateral).

Análisis: El cuadro 15 presenta los resultados del análisis de correlación realizado mediante el método de Spearman. El estadístico Rho indica un valor de correlación de 0,811 entre los estados financieros y la toma de decisiones financieras, con una significación bilateral de 0,000, que está por debajo del límite de significación de 0,05; por lo tanto, se aceptan la hipótesis y la investigación.

Existe una fuerte correlación positiva entre los estados financieros y la toma de decisiones financieras en las empresas del distrito de Desaguadero 2023”.

4.3.2. Hipótesis específicas

Hipótesis específica 1

Las presentaciones razonables se relacionan positivamente en la toma de decisiones financieras de las empresas.

Tabla 16

correlación de presentaciones razonables con la toma de decisiones financieras de las empresas

| | | Correlaciones | 1 | 2 |
|----------|---|----------------------------|------|------|
| Rho | 1 | Coeficiente de correlación | 1000 | ,811 |
| | | Sig. (bilateral) | - | ,000 |
| | | N | 15 | 15 |
| | | De | | |
| Spearman | 2 | Coeficiente de correlación | ,811 | 1000 |
| | | Sig. (bilateral) | ,000 | - |
| | | N | 15 | 15 |

Nota: Elaboración propia SPSS 25

Análisis: viendo que $p = 0.000 < 0,05$ se acepta la HE1 relación existente entre la presentación razonable con la toma de decisiones financieras, consecuentemente una correlación positiva alta con un "r" = 0,811, lo cual nos afirma que, a mejor presentación razonable, entonces mejorara la toma de decisiones financieras.

Hipótesis específica 2

El negocio en marcha se relaciona positivamente en la toma de decisiones financieras de las empresas.

Tabla 17

Correlación del negocio en marcha y la toma de decisiones financieras positiva muy alta.

| | | Correlaciones | 1 | 2 |
|----------|---|----------------------------|------|------|
| Rho | 1 | Coeficiente de correlación | 1000 | ,811 |
| | | Sig. (bilateral) | - | ,000 |
| | | N | 15 | 15 |
| De | | | | |
| Spearman | 2 | Coeficiente de correlación | ,811 | 1000 |
| | | Sig. (bilateral) | ,000 | - |
| | | N | 15 | 15 |

Nota: elaboración propia SPSS25

Análisis: viendo que $p = 0.000 < 0,05$ se acepta la HE2: Existe relación positiva alta entre el negocio en marcha y toma decisiones financieras. Consiguientemente se tiene una correlación positiva alta con un "r" = 0,811, lo cual nos afirma que, a un negocio en marcha, entonces mejorara la toma de decisiones financieras.



CONCLUSIONES

PRIMERA: Los estados financieros muestran una fuerte correlación positiva con la toma de decisiones financieras en las empresas del Distrito de Desaguadero en 2023, como se observa por un valor «r» de 0,811, lo que sugiere que los estados financieros oportunos mejoran la toma de decisiones financieras.

SEGUNDA: Las presentaciones razonables muestran una fuerte correlación positiva con la toma de decisiones financieras, como demuestra un valor «r» de 0,811, lo que sugiere que la mejora de las presentaciones razonables aumenta la calidad de la toma de decisiones financieras.

TERCERA: El negocio en marcha se relaciona positivamente alta con la toma de decisiones financieras ya que se observa “r” = 0,811 que nos indica que a un negocio en marcha mejorara la toma de decisiones financieras.



RECOMENDACIONES

PRIMERA: Los estados financieros deben de aplicarse las normas internacionales de información financieras y pueda tomarse oportunamente decisiones financieras a corto y largo plazo en las empresas del distrito de Desaguadero.

SEGUNDA: La presentación razonable de los estados financieros deben realizarse oportunamente para una toma de decisiones financieras sea favorable en el tiempo.

TERCERA: Las empresas en marcha deben de tomar decisiones financieras a corto y largo plazo oportunamente.



REFERENCIAS

- Ribbeck, C. (2014). Análisis e interpretación de estados financieros: herramienta clave para la toma de decisiones en las empresas de la industria metalmecánica del distrito de Ate Vitarte.
- Guajardo, G., & Andrade, N. (2008). *Contabilidad Financiera*. Mexico: McGRAW-HILL/INTERAMERICANA EDITORES, S.A. DE C.V.
- Hernández, S., Fernández, C., Baptista, L., Méndez, V., & Mendoza, T. (2014). *Metodología de la investigación*. McGraw-Hill Education.
- Huarsaya, C., & Wagner, M. (2016). *Los estados financieros y su influencia en la toma de decisiones de la Empresa Regional de Servicio Público de Electricidad-Electro Puno SAA periodos 2014-2015*.
- Olivares, V., & Gonzales, M. (2012). *Toma de decisiones sobre los Estados Financieros*. Obtenido de http://www.ccpm.org.mx/servicios/gaceta_universitaria/agosto_septiembre_2012/art_tecnico2.html
- Ricalde, O. (2005). *Formulación y Análisis de Estados Financieros*. Huancayo: Universidad peruana los Andes.
- Robbins, S., & Coulter, M. (2005). *Administración*. Mexico: PEARSON Educación.
- Sanchez, C., & Reyes, M. (2009). *Metodología y Diseño en la Investigación Científica*. Versión universitaria.
- Sanchez, P. (2011). *Análisis Financiero y su incidencia en la toma de decisiones de la empresa Vihalmotos*.



ANEXOS



MATRIZ DE CONSISTENCIA

ESTADOS FINANCIEROS Y SU RELACIÓN EN LA TOMA DE DECISIONES FINANCIERAS DE LAS EMPRESAS DEL DISTRITO DE DESAGUADERO 2023

| PROBLEMA | OBJETIVO | HIPOTESIS | VARIABLES | DIMENSIONES | INDICADORES | METODOLOGIA |
|---|---|---|--|---|--|---|
| <p>Problema general ¿Cómo los Estados Financieros se relacionan en la toma de decisiones financieras de las empresas del Distrito de Desaguadero 2023?</p> <p>Problemas específicos PE1: ¿Cómo la presentación razonable se relaciona en la toma de decisiones financieras de las empresas? PE 2: ¿Cómo el negocio en marcha se relaciona en la toma de decisiones financieras de las empresas?</p> | <p>Objetivo general Analizar los Estados Financieros y su relación en la toma de decisiones financieras de las empresas del Distrito de Desaguadero 2023.</p> <p>Objetivos específicos OE1: Verificar la presentación razonable y su relación en la toma de decisiones financieras de las empresas. OE2: Evaluar el negocio en marcha y su relación en la toma de decisiones financieras de las empresas.</p> | <p>Hipótesis general Los Estados Financieros se relacionan positivamente en la toma de decisiones financieras de las empresas del Distrito de Desaguadero 2023.</p> <p>Hipótesis específicas HE1: Las presentaciones razonables se relacionan positivamente en la toma de decisiones financieras de las empresas HE2: El negocio en marcha se relaciona positivamente en la toma de decisiones financieras de las empresas.</p> | <p>Variable estudio 1 Estados financieros.</p> <p>Variable estudio 2 Toma de Decisiones financieras.</p> | <p>Presentación razonable.</p> <p>Negocio en marcha.</p> <p>Oportunidad</p> | <p>Oportunidad, relevancia, comprensibilidad y confiabilidad</p> <p>Estado de Situación Financiera</p> <p>Estado de Resultados Integrales</p> <p>Estado de Cambios en el Patrimonio Neto</p> <p>Estado de Flujos de Efectivo</p> <p>Solvencia</p> <p>Liquidez</p> <p>Rotación de existencias</p> <p>Efectividad de cobranza</p> <p>Rentabilidad</p> <p>A corto plazo</p> <p>A largo plazo.</p> | <p>ENFOQUE DE INVESTIGACIÓN Cuantitativo</p> <p>TIPO DE INVESTIGACIÓN Básica</p> <p>NIVELES DE INVESTIGACIÓN Descriptivo Relacional</p> <p>DISEÑO DE INVESTIGACIÓN No experimental</p> <p>METODO DE INVESTIGACIÓN Hipotético deductivo</p> <p>POBLACIÓN DE ESTUDIO 15 empresas del distrito de Desaguadero 2023</p> <p>MUESTRA DE ESTUDIO 15 empresas del distrito de Desaguadero 2023</p> <p>MUESTREO No probabilístico</p> <p>TECNICA Entrevista</p> <p>INSTRUMENTO Cuestionario.</p> |

ANEXO 2

INSTRUMENTO DE RECOLECCIÓN DE DATOS DE VARIABLES

Cuestionario de preguntas

Sr(a)(ita), se está efectuando un estudio titulado, *ESTADOS FINANCIEROS Y SU RELACIÓN EN LA TOMA DE DECISIONES FINANCIERAS DE LAS EMPRESAS DEL DISTRITO DE DESAGUADERO 2023*, para lo cual solicito su apoyo en responder las preguntas del cuestionario que de hecho coadyuvarán a una mejor gestión de los estados financieros en las decisiones financieras.

Marque con una (X) la alternativa que considere correcta o pertinente de los ítems presentados según categorías, alguna duda será aclarada por el(a) encuestador(a)

Categoría de respuestas: Siempre (1) La mayoría de veces Si (2) La mayoría de veces No (3) Nunca (4)

| N° | Preguntas | 1 | 2 | 3 | 4 |
|----|---|---|---|---|---|
| | Variable 1: Estados financieros | | | | |
| 1. | ¿La presentación de los estados financieros reflejan oportunidad, relevancia, comprensibilidad y confiabilidad? | | | | |
| 2. | ¿Su empresa efectúa la preparación del estado de situación financiera? | | | | |
| 3. | ¿Su empresa efectúa la preparación del estado de resultados integrales? | | | | |
| 4. | ¿Su empresa efectúa la preparación del estado de cambios en el patrimonio neto? | | | | |
| 5 | ¿Su empresa efectúa la preparación del estado de flujo de efectivos? | | | | |



| | | | | | |
|-----|--|--|--|--|--|
| 6. | ¿Su empresa muestra solvencia? | | | | |
| 7. | ¿La empresa posee liquidez? | | | | |
| 8. | ¿La empresa rota sus existencias permanentemente? | | | | |
| 9. | ¿La empresa es efectiva en la cobranza? | | | | |
| | Variable 2: Toma de decisiones financieras | | | | |
| 10. | ¿La empresa toma decisiones a corto plazo oportunamente? | | | | |
| 11 | ¿La empresa toma decisiones a largo plazo oportunamente? | | | | |

Muchas gracias.

HOJA DE VALIDACIÓN DEL INSTRUMENTO



HOJA DE VALIDACIÓN DEL INSTRUMENTO
UNIVERSIDAD ANDINA
NÉSTOR CÁCERES VELÁSQUEZ
ESCUELA DE POSGRADO

TÍTULO TESIS: ESTADOS FINANCIEROS Y SU RELACION EN LA TOMA DE DECISIONES FINANCIERAS DE LAS EMPRESAS DEL DISTRITO DE DESAGUADERO 2023.

I. REFERENCIAS

- EXPERTO : DR. JESUS MAMANI MAMANI
- PROFESIÓN : CONTRAID. PUBLICO COLEGIADO
- CARGO ACTUAL : DOCENTE
- GRADO ACADÉMICO : DOCTOR EN CONTABILIDAD Y FINANZAS

II. ASPECTO DE VALIDACIÓN

| INDICADORES | CRITERIOS | DEFICIENTE | REGULAR | BUENA | MUY BUENA | EXCELENTE |
|--------------------|---|------------|---------|-------|-----------|-----------|
| 1. CLARIDAD | Está redactado con lenguaje apropiado | 1 | 2 | 3 | X | 5 |
| 2. OBJETIVIDAD | Está expresado en capacidades observables | 1 | 2 | 3 | X | 5 |
| 3. ACTUALIDAD | Adecuado al avance de la ciencia | 1 | 2 | 3 | X | 5 |
| 4. ORGANIZACIÓN | Existe una organización lógica de los ítems con las variables | 1 | 2 | 3 | X | 5 |
| 5. SUFICIENCIA | Valora las dimensiones en cantidad y calidad suficientes | 1 | 2 | 3 | X | 5 |
| 6. INTENCIONALIDAD | Adecuado para cumplir los objetivos de la investigación | 1 | 2 | 3 | X | 5 |
| 7.-CONSISTENCIA | Está basado en aspectos teóricos y científicos | 1 | 2 | 3 | X | 5 |
| 8. COHERENCIA | Entre las dimensiones, indicadores, ítems e índices | 1 | 2 | 3 | X | 5 |
| 9. METODOLOGÍA | La estrategia responde al propósito de la investigación | 1 | 2 | 3 | X | 5 |
| 10. PERTINENCIA | El instrumento es útil y adecuado para la investigación | 1 | 2 | 3 | X | 5 |

Fuente: Tamayo y adaptado de Palomino, Juan; Peña Julio Daniel; Zevallos Gudella y Crizano Lincoln (2015, p. 17)

Coefficiente de valorización porcentual, C = Total/50 = 40.....

III. OBSERVACIONES Y RECOMENDACIONES

IV. RESOLUCIÓN

a. Aprobado (C ≥ 75% = 0.75)

b. Desaprobado (C < 75% = 0.75)

Lugar y fecha JULIACA, 04 de Julio, 2024

Sello y firma del experto
N° celular: 985 858536



**HOJA DE VALIDACIÓN DEL INSTRUMENTO
UNIVERSIDAD ANDINA
NÉSTOR CÁCERES VELÁSQUEZ
ESCUELA DE POSGRADO**

TÍTULO TESIS: ESTADOS FINANCIEROS Y SU RELACIÓN EN LA TOMA DE DECISIONES FINANCIERAS DE LAS EMPRESAS DEL DISTRITO DE DESAGUADERO 2023.

I. REFERENCIAS

- EXPERTO : DR. ULISES AGUILAR PINTO
- PROFESIÓN : CONTRADOR PÚBLICO COLEGIADO
- CARGO ACTUAL : DOCENTE
- GRADO ACADÉMICO : DOCTOR CIENTÍFICO EN CONTABILIDAD Y ADMINISTRACIÓN

II. ASPECTO DE VALIDACIÓN

| INDICADORES | CRITERIOS | DEFICIENTE | REGULAR | BUENA | MUY BUENA | EXCELENTE |
|--------------------|---|------------|---------|-------|-----------|-----------|
| 1. CLARIDAD | Está redactado con lenguaje apropiado | 1 | 2 | 3 | X | 5 |
| 2. OBJETIVIDAD | Está expresado en capacidades observables | 1 | 2 | 3 | X | 5 |
| 3. ACTUALIDAD | Adecuado al avance de la ciencia | 1 | 2 | 3 | X | 5 |
| 4. ORGANIZACIÓN | Existe una organización lógica de los ítems con las variables | 1 | 2 | 3 | X | 5 |
| 5. SUFICIENCIA | Valora las dimensiones en cantidad y calidad suficientes | 1 | 2 | 3 | X | 5 |
| 6. INTENCIONALIDAD | Adecuado para cumplir los objetivos de la investigación | 1 | 2 | 3 | X | 5 |
| 7.-CONSISTENCIA | Está basado en aspectos teóricos y científicos | 1 | 2 | 3 | X | 5 |
| 8. COHERENCIA | Entre las dimensiones, indicadores, ítems e índices | 1 | 2 | 3 | X | 5 |
| 9. METODOLOGÍA | La estrategia responde al propósito de la investigación | 1 | 2 | 3 | X | 5 |
| 10. PERTINENCIA | El instrumento es útil y adecuado para la investigación | 1 | 2 | 3 | X | 5 |

Fuente: Tamsyo y adaptado de Palomino, Juan; Peña Julio Daniel; Zevallos Gudela y Orizano Lincoln (2015, p. 17)

Coefficiente de valorización porcentual, $C = \text{Total}/50 = \dots 40 \dots$

III. OBSERVACIONES Y RECOMENDACIONES

IV. RESOLUCIÓN

- a. Aprobado ($C \geq 75\% = 0.75$)
- b. Desaprobado ($C < 75\% = 0.75$)

Lugar y fecha : JULIACA, 04 Julio 2024

.....
 Sello y firma del experto
 N° celular: 962 808 011



ANEXO 1
FORMULARIO DE AUTORIZACIÓN

AUTORIZACIÓN PARA LA INCORPORACIÓN DE LOS
TRABAJOS DE INVESTIGACIÓN
EN EL REPOSITORIO INSTITUCIONAL UANCV

Formato digital

Fecha de entrega: 06 - 12 - 2024

1. Datos del autor (es):

Nombres y Apellidos: DAVID ALEX CARTAGENA FLORES

Dirección: COM TAMANA HUANTANCACHI

DNI/Carné de Extranjería/Pasaporte N°: 75839284

Teléfono: 910 938 520 email: cartagenaflorosedavidalex@gmail.com

Nombres y Apellidos: _____

Dirección: _____

DNI/Carné de Extranjería/Pasaporte N°: _____

Teléfono: _____ email: _____

Facultad y/o Escuela de Posgrado: FACULTAD DE CIENCIAS CONTABLES Y FINANCIERAS

Escuela Profesional o Mención: ESCUELA PROFESIONAL DE CONTABILIDAD

Título o Grado Académico a optar: CONTADOR PÚBLICO

Asesor: Dr. JESUS MAMANI MAMANI

Esta obra se encuentra dentro de las siguientes denominaciones:

Trabajo de Investigación Tesis Trabajo de Suficiencia Profesional Trabajo Académico

Título: ESTADOS FINANCIEROS Y SU RELACIÓN EN LA TOMA DE DECISIONES FINANCIERAS DE LAS EMPRESAS DEL DISTRITO DE DESAGUADERO 2023

Palabras claves, (3 a 5 términos): Estados financieros, toma de decisiones financieras.

¿Esta obra se desarrolló en la UANCV ^{1, 2}?

1

¹ Indicar si su producción intelectual ha empleado recursos tales como, instalaciones, laboratorios, insumos, equipos, bases de datos, asesoría técnica por parte del personal de la UANCV, financiamiento, entre otros relacionados.

² Si su producción intelectual se desarrolló en la UANCV totalmente o parcialmente, deberá autorizar el depósito en el Repositorio de manera obligatoria.



2. Referencia de tesis:

Bachiller
 Título
 2da Especialidad
 Maestría
 Doctorado

3. Licencias:

a) Licencia estándar:

Bajo los siguientes términos, autorizo el depósito de mi tesis en el Repositorio Digital de la UANCV.

Con la autorización de depósito de mi producción Intelectual, otorgo a la Universidad Andina "Néstor Cáceres Velásquez" una licencia no exclusiva para reproducir, distribuir, comunicar al público, transformar (únicamente mediante su traducción a otros idiomas) y poner a disposición del público mi producción intelectual (incluido el resumen), en formato físico o digital, en cualquier medio, conocido o por conocerse, a través de los diversos servicios por la Universidad, creados o por crearse, tales como el Repositorio Digital de tesis UANCV, colección de producción intelectual, entre otros, en el Perú y en el extranjero por el tiempo y veces que considere necesarias, y libres de remuneraciones.

En virtud de dicha licencia, la Universidad Andina "Néstor Cáceres Velásquez" podrá reproducir mi producción intelectual en cualquier tipo de soporte y en más de un ejemplar, sin modificar su contenido, solo con propósitos de seguridad, respaldo y preservación.

Declaro que la producción intelectual es una creación de mi autoría y exclusiva titularidad, coautoría con titularidad compartida, y me encuentro facultado a conceder la presente licencia y, asimismo, garantizo que dicha producción intelectual no infringe derechos de autor de terceras personas.

La Universidad Andina "Néstor Cáceres Velásquez" consignará el nombre del y/o los autor(es) de la producción intelectual, y no le hará ninguna modificación más que la permitida en la licencia.

Autorizo su publicación (marque con una X)

- Sí, autorizo que se deposite inmediatamente.
 Sí, autorizo que se deposite a partir de la fecha (d/m/a): _____
 No autorizo.

b) Licencia CREATIVE COMMONS 4.0 INTERNACIONAL:

Si usted concede una licencia CREATIVE COMMONS sobre su producción intelectual, mantiene la titularidad de los derechos de autor de esta y, a la vez, permite que otras personas puedan reproducirla, comunicarla al público y distribuir ejemplares de esta, bajo las condiciones siguientes:

¿Quiere permitir usos comerciales de su producción intelectual?

Sí: significa que usted permite la reproducción, distribución y comunicación pública de la producción intelectual incluso con fines comerciales.

No: significa que usted permite la reproducción, y comunicación pública de la producción intelectual, pero sin fines comerciales.

- Sí autorizo
 No autorizo



Jurisdicción de su Licencia

Todas las licencias CREATIVE COMMONS son de ámbito mundial, sin embargo, usted puede elegir entre la opción “internacional” o una adaptada a su jurisdicción, como para el caso peruano.

La opción “internacional” emplea el lenguaje y la terminología de los tratados internacionales; en cambio, la adaptada a su jurisdicción, recoge las particularidades de la legislación peruana.

En consecuencia, **la opción “internacional” goza de una mayor eficacia a nivel mundial, gracias a que tiene jurisdicción neutral.** Mientras que la opción adaptada a la jurisdicción del Perú goza de una mayor eficacia ante los tribunales peruanos.

Internacional

Nacional

Línea de investigación: CONTABILIDAD ECONÓMICA - P15

Firma de Autor



huella digital

06 - 12 - 2024

Fecha