



**UNIVERSIDAD ANDINA**  
**NÉSTOR CÁCERES VELÁSQUEZ**  
**FACULTAD DE CIENCIAS ADMINISTRATIVAS**  
**ESCUELA PROFESIONAL DE ADMINISTRACIÓN Y GESTIÓN**  
**PÚBLICA**



**CARACTERIZACIÓN DE LOS PROGRAMAS DE DESARROLLO  
SOCIAL IMPLEMENTADOS POR LA MUNICIPALIDAD  
DISTRITAL DE CARACOTO, 2023: UN ENFOQUE EN  
LA ATENCIÓN A POBLACIONES VULNERABLES**

TESIS PRESENTADA POR:

**Bach. KELLY ALANOCA QUISPE**

PARA OPTAR EL TÍTULO PROFESIONAL DE:  
LINCENCIADA EN ADMINISTRACIÓN Y GESTIÓN PÚBLICA

JULIACA - PERÚ

2024




**UNIVERSIDAD ANDINA**  
**NÉSTOR CÁCERES VELÁSQUEZ**  
**FACULTAD DE CIENCIAS ADMINISTRATIVAS**  
**ESCUELA PROFESIONAL DE ADMINISTRACIÓN Y GESTIÓN PÚBLICA**  
**CARACTERIZACIÓN DE LOS PROGRAMAS DE DESARROLLO SOCIAL IMPLEMENTADOS POR LA MUNICIPALIDAD DISTRITAL DE CARACOTO, 2023: UN ENFOQUE EN LA ATENCIÓN A POBLACIONES VULNERABLES**


TESIS PRESENTADA POR:


**Bach. KELLY ALANOCA QUISPE**


PARA OPTAR EL TÍTULO PROFESIONAL DE:  
LINCENCIADA EN ADMINISTRACIÓN Y GESTIÓN PÚBLICA

APROBADA POR EL JURADO REVISOR:

PRESIDENTE :   
Dr. Sc. S. LICIMACO AGUILAR PINTO

PRIMER MIEMBRO :   
Dr. ROBERTO PAYE COLQUEHUANCA

SEGUNDO MIEMBRO :   
Dra. YENNY ROSARIO ACERO APAZA

ASESOR DE TESIS :   
Dr. APOLINAR FLOREZ LUCANA

LÍNEA DE INVESTIGACIÓN : ADMINISTRACIÓN PÚBLICA (5909 – UNESCO)



## RESOLUCIÓN N.º 113-2024-D-FCA/UANCV-J

Juliaca, 22 de marzo de 2024

**Vistos:** El expediente N° CU-0019 para optar el Título Profesional de Licenciado(a) en **Administración y Gestión Pública**, por la modalidad de Sustentación de Tesis, el Dictamen de aprobación, emitido por el Jurado Evaluador del borrador de tesis y el jefe de la Oficina de Investigación, tesis intitulado: **CARACTERIZACIÓN DE LOS PROGRAMAS DE DESARROLLO SOCIAL IMPLEMENTADOS POR LA MUNICIPALIDAD DISTRITAL DE CARACOTO, 2023: UN ENFOQUE EN LA ATENCIÓN A POBLACIONES VULNERABLES** presentado por el(la) Bachiller: **KELLY ALANOCA QUISPE**.

Que es necesario dar cumplimiento a la Ley 30220, al Estatuto Universitario y al Reglamento de Grados y Títulos de la Universidad y de la Facultad de Ciencias Administrativas, para la fijación de fecha y hora para la sustentación de tesis de manera presencial.

En uso de las atribuciones conferidas al Decano de la Facultad de Ciencias Administrativas y, estando al informe de la Comisión de Grados y Títulos de la Facultad.

### **SE RESUELVE:**

**PRIMERO.-** Ratificar a los **JURADOS** para la Sustentación de Tesis para optar el Título Profesional de: **Licenciado(a) en Administración y Gestión Pública**, del(la) bachiller: **KELLY ALANOCA QUISPE**; **habiéndose designado por sorteo a los siguientes docentes:**

- \* **PRESIDENTE** : Dr.Sc. S. LICÍMACO AGUILAR PINTO
- \* **1er. MIEMBRO** : Dr. ROBERTO PAYÉ COLQUEHUANCA
- \* **2do. MIEMBRO** : Dra. YENNY ROSARIO ACERO APAZA
- \* **ASESOR DE TESIS** : Dr. APOLINAR FLOREZ LUCANA

**SEGUNDO.-** Fijar fecha de la Sustentación de Tesis para el día **martes 26 de marzo de 2024**, a horas **08:00 a.m. (presencial)** en el **Salón de Grados y Títulos** de la Facultad de Ciencias Administrativas Ciudad Universitaria - Juliaca.

**TERCERO.-** Realizado la sustentación, el jurado levantará el acta en el libro respectivo, donde indicará el resultado obtenido por el Bachiller sustentante.

La Dirección de la Escuela Profesional de **Administración y Gestión Pública**, la Comisión de Grados y Títulos de la Facultad de Ciencias Administrativas, y los jurados, quedan encargados de dar cumplimiento a la presente Resolución.

Regístrese, Comuníquese y Cúmplase.

### **DISTRIBUCIÓN:**

- Unid. Inv. (1)
- Jurados (3)
- Interesado (1)
- Asesor de Tesis (1)



UNIVERSIDAD ANDINA  
"NÉSTOR CÁCERES VELÁSQUEZ"  
*Benigno Callata Quispe*  
Dr. Benigno Callata Quispe  
DECANO  
FACULTAD DE CIENCIAS ADMINISTRATIVAS



**RESOLUCIÓN N.º 1304-2023-D-FCA/UANCV-J**

Juliaca, 28 de noviembre de 2023

**VISTOS:** El Expediente N° CU-15922, presentado por el(la) egresado(a): **KELLY ALANOCA QUISPE**, derivado por la Dirección de la Unidad de Investigación de la Facultad de Ciencias Administrativas, en el cual solicita emisión de Resolución de revisión del Borrador de Tesis, habiéndose emitido la resolución de aprobación y autorización para la ejecución del proyecto de investigación, intitulado: **CARACTERIZACIÓN DE LOS PROGRAMAS DE DESARROLLO SOCIAL IMPLEMENTADOS POR LA MUNICIPALIDAD DISTRITAL DE CARACOTO, 2023: UN ENFOQUE EN LA ATENCIÓN A POBLACIONES VULNERABLES**.

**CONSIDERANDO:**

Que el(la) egresado(a) ha solicitado la revisión del Borrador de Tesis: **CARACTERIZACIÓN DE LOS PROGRAMAS DE DESARROLLO SOCIAL IMPLEMENTADOS POR LA MUNICIPALIDAD DISTRITAL DE CARACOTO, 2023: UN ENFOQUE EN LA ATENCIÓN A POBLACIONES VULNERABLES** con el propósito de optar el Título Profesional de Licenciado(a) en Administración y Gestión Pública.

Que es necesario dar cumplimiento a la Ley 30220, al Estatuto Universitario, al Reglamento de Grados y Títulos de la Universidad y de la Facultad de Ciencias Administrativas, para la revisión del borrador de tesis.

En uso de las atribuciones conferidas al Decano de la Facultad de Ciencias Administrativas y, estando al informe de la Comisión de Grados y Títulos de la Facultad.

**SE RESUELVE:**

**PRIMERO.-** Disponer la Revisión del Borrador de Tesis, presentado por: **KELLY ALANOCA QUISPE**, por el jurado que por sorteo está conformado por los siguientes docentes ordinarios:

- \* PRESIDENTE : Dr. Sc. S. LICIMACO AGUILAR PINTO
- \* 1er. MIEMBRO : Dr. ROBERTO PAYÉ COLQUEHUANCA
- \* 2do. MIEMBRO : Dra. YENNY ROSARIO ACERO APAZA
- \* ASESOR DE TESIS : Dr. APOLINAR FLOREZ LUCANA

**SEGUNDO.-** El Jurado dentro del plazo de quince (15) días calendarios elevará su dictamen correspondiente a la Dirección de la Unidad de Investigación, indicando las observaciones efectuadas si hubiere, caso contrario se dará por aprobado de conformidad a la Ley N° 27444 y modificatoria Ley N° 29060 y se procederá a fijar la fecha y hora para la sustentación.

**TERCERO.-** La Comisión de Grados y Títulos de la Facultad de Ciencias Administrativas; la Dirección de Escuela Profesional de Administración y Gestión Pública, Dirección de la Unidad de Investigación y el Jurado, quedan encargados de dar cumplimiento a la presente Resolución.

Regístrese, Comuníquese y Cúmplase.

**DISTRIBUCIÓN:**

- Unid. Investigación FCA.
- Jurados (3)
- Asesor (1)
- Interesado (1)
- Archivo (1)



UNIVERSIDAD ANDINA  
"NÉSTOR CÁCERES VELÁSQUEZ"  
*Benigno Callata Quispe*  
Dr. Benigno Callata Quispe  
DECANO  
FACULTAD DE CIENCIAS ADMINISTRATIVAS



## RESOLUCIÓN N.º 894-2023-D-FCA/UANCV-J

Jullaca, 28 de setiembre de 2023

**VISTOS:** El oficio N° 073-2023-UI-FCA-UANCV-J del Director de la Unidad de Investigación de la Facultad de Ciencias Administrativas, y copia del acta de Registro de Proyectos de Investigación de fecha 25 de setiembre de 2023, presentado por: **KELLY ALANOCA QUISPE**, para optar el Título Profesional de Licenciada en Administración y Gestión Pública.

### **CONSIDERANDO:**

Que, el(la) Bachiller(a): **KELLY ALANOCA QUISPE**, ha presentado el Proyecto de Investigación Titulado: **CARACTERIZACIÓN DE LOS PROGRAMAS DE DESARROLLO SOCIAL IMPLEMENTADOS POR LA MUNICIPALIDAD DISTRITAL DE CARACOTO, 2023: UN ENFOQUE EN LA ATENCIÓN A POBLACIONES VULNERABLES**, para optar el Título Profesional de Licenciada en Administración y Gestión Pública.

Que, al haberse cumplido con los requisitos exigidos por la Directiva N° 004-2019-UANCV-VRAD-OI – Lineamientos para Asegurar la Calidad de Trabajos de Investigación con Fines de Obtener Grados Académicos y Títulos Profesionales.

Que, la Dirección de la Unidad de Investigación de la Facultad de Ciencias Administrativas en coordinación con el Comité de Investigación de la Facultad de Ciencias Administrativas, ha visto por conveniente **aprobar sin observaciones**, el Proyecto de Investigación presentado por el (la) Bachiller(a): **KELLY ALANOCA QUISPE** Titulado: **CARACTERIZACIÓN DE LOS PROGRAMAS DE DESARROLLO SOCIAL IMPLEMENTADOS POR LA MUNICIPALIDAD DISTRITAL DE CARACOTO, 2023: UN ENFOQUE EN LA ATENCIÓN A POBLACIONES VULNERABLES**, para optar el Título Profesional de Licenciada en Administración y Gestión Pública, correspondiente a la línea de investigación: **ADMINISTRACIÓN PÚBLICA (5909-UNESCO)**.

Estando en la opinión favorable del Director de la Unidad de Investigación de la Facultad de Ciencias Administrativas, de acuerdo a la Directiva N° 004-2019-UANCV-VRAD-OI, y en uso de las atribuciones que le concede la Ley Universitaria N° 30220, ley de Creación de la UANCV N° 23738, y modificatoria N° 24661, y el Estatuto Universitario promulgado por Resolución N° 0018-2020-UANCV-AU-R, al Decano de la Facultad de Ciencias Administrativas;

### **SE RESUELVE:**

**PRIMERO: APROBAR Y AUTORIZAR LA EJECUCIÓN DEL PROYECTO DE INVESTIGACIÓN**, presentado por el(la) Bachiller(a): **KELLY ALANOCA QUISPE**, Titulado: **CARACTERIZACIÓN DE LOS PROGRAMAS DE DESARROLLO SOCIAL IMPLEMENTADOS POR LA MUNICIPALIDAD DISTRITAL DE CARACOTO, 2023: UN ENFOQUE EN LA ATENCIÓN A POBLACIONES VULNERABLES**, para optar el Título Profesional de Licenciada en Administración y Gestión Pública, conteniendo los siguientes datos:



### RESOLUCIÓN N.º 894-2023-D-FCA/UANCV-J

Juliaca, 28 de setiembre de 2023

<b>OBJETIVO GENERAL:</b>	
Conocer la caracterización de los programas de desarrollo social implementados por la municipalidad distrital de Caracoto, 2023: con un enfoque en la atención a poblaciones vulnerables.	
<b>OBJETIVO ESPECIFICO:</b>	
1. Conocer los programas educativos del desarrollo social implementados por la municipalidad distrital de Caracoto, 2023: con un enfoque en la atención a poblaciones vulnerables.	
2. Conocer los programas de salud del desarrollo social implementados por la municipalidad distrital de Caracoto, 2023: con un enfoque en la atención a poblaciones vulnerables.	
3. Conocer los programas de vivienda y servicios básicos del desarrollo social implementados por la municipalidad distrital de Caracoto, 2023: con un enfoque en la atención a poblaciones vulnerables.	
4. Conocer los programas de alimentación y nutrición del desarrollo social implementados por la municipalidad distrital de Caracoto, 2023: con un enfoque en la atención a poblaciones vulnerables.	
5. Conocer los programas de inclusión social y económica del desarrollo social implementados por la municipalidad distrital de Caracoto, 2023: con un enfoque en la atención a poblaciones vulnerables.	
6. Conocer los programas de protección social del desarrollo social implementados por la municipalidad distrital de Caracoto, 2023: con un enfoque en la atención a poblaciones vulnerables.	
<b>SEDE DE EJECUCIÓN:</b>	Caracoto
<b>CRONOGRAMA:</b>	FECHA INICIO: julio 2023 FECHA FIN: diciembre 2023
<b>PRESUPUESTO:</b>	S/6900.00
<b>LÍNEA DE INVESTIGACIÓN</b>	ADMINISTRACION PUBLICA (5909-UNESCO)

**SEGUNDO:** El Proyecto de Investigación deberá ejecutarse de acuerdo a lo establecido en el Reglamento de la Unidad de Investigación de la Facultad de Ciencias Administrativas, con fines de obtención de Grados Académicos y Títulos Profesionales, y el Reglamento de Grados y Títulos de la Facultad de Ciencias Administrativas.

**TERCERO: RECONOCER** como **ASESOR** del Proyecto de Investigación al docente Ordinario de la Facultad de Ciencias Administrativas: **Dr. APOLINAR FLOREZ LUCANA.**

**CUARTO: DISPONER** que, el Director de la Unidad de Investigación de la Facultad de Ciencias Administrativas, la Dirección de la Escuela Profesional de Administración y Gestión Pública, quedan encargados de dar cumplimiento a la presente resolución.

Regístrese, Comuníquese y Cúmplase.

**DISTRIBUCIÓN:**  
- Unidad de Investigación (1)  
- Dirección EP.  
- Asesor  
- Interesado (1)  
- Archivo FCA (1)  
BCQ/vnop.



UNIVERSIDAD ANDINA  
"NÉSTOR CÁCERES VELÁSQUEZ"  
*Benigno Callata Quispe*  
Dr. Benigno Callata Quispe  
DECANO  
FACULTAD DE CIENCIAS ADMINISTRATIVAS



## RESOLUCIÓN N° 0704-2023-D-FCA/UANCV-J

Juliaca, 18 de agosto del 2023

**VISTOS:** El Oficio N° 052-2032-UI-FCA-UANCV-J, del Director de la Unidad de Investigación de la Facultad de Ciencias Administrativas, en el cual comunica el sorteo realizado al expediente N° CU-8975, presentado por: **KELLY ALANOCA QUISPE**, en el cual peticiona nominación del jurado revisor y dictaminador del Proyecto de Tesis Intitulado: **CARACTERIZACIÓN DE LOS PROGRAMAS DE DESARROLLO SOCIAL IMPLEMENTADOS POR LA MUNICIPALIDAD DISTRITAL DE CARACOTO, 2023: UN ENFOQUE EN LA ATENCIÓN A POBLACIONES VULNERABLES**.

**CONSIDERANDO:**

Que, la Dirección de la Unidad de Investigación en coordinación con Decanatura de la Facultad de Ciencias Administrativas, ha realizado el sorteo para la conformación del jurado revisor y dictaminador del Proyecto de Tesis Intitulado: **CARACTERIZACIÓN DE LOS PROGRAMAS DE DESARROLLO SOCIAL IMPLEMENTADOS POR LA MUNICIPALIDAD DISTRITAL DE CARACOTO, 2023: UN ENFOQUE EN LA ATENCIÓN A POBLACIONES VULNERABLES**, con el propósito de optar el Título Profesional de Licenciado(a) en Administración y Gestión Pública.

Que, es necesario dar cumplimiento a la Ley 30220, el Estatuto Universitario y el Reglamento de Grados y Títulos de la Universidad y de la Facultad de Ciencias Administrativas para la nominación de Jurados.

En uso de las atribuciones conferidas al Decano de la Facultad de Ciencias Administrativas, y estando al informe de la Presidencia de la Comisión de Grados y Títulos la Facultad de Ciencias Administrativas.

**SE RESUELVE:**

**PRIMERO:** Nominar el jurado para que evalúe y dictamine el Proyecto de Tesis presentado por: **KELLY ALANOCA QUISPE**; Jurado que por sorteo está conformado por los siguientes docentes:

- \* PRESIDENTE : Dr.Sc. S. LICÍMACO AGUILAR PINTO
- \* 1<sup>er</sup> MIEMBRO : Dr. ROBERTO PAYÉ COLQUEHUANCA
- \* 2<sup>do</sup> MIEMBRO : Dra. YÉNNY ROSARIO ACERO APAZA
- \* ASESOR DE TESIS : Dr. APOQUINBO FLOREZ LUCANA

**SEGUNDO:** El Jurado dentro del plazo de quince (15) días calendarios elevará el dictamen correspondiente, indicando las observaciones efectuadas al mencionado Proyecto, si hubiere, caso contrario se dará por aprobado de conformidad a la Ley N° 27444 y modificatoria Ley N° 29060.

**TERCERO:** La Comisión de Grados y Títulos de la Facultad de Ciencias Administrativas, la Dirección de la Escuela Profesional de Administración y Gestión Pública, Dirección de la Unidad de Investigación de la Facultad de Ciencias Administrativas y los Jurado, quedan encargados de dar cumplimiento a la presente Resolución.

Regístrese, Comuníquese y Cúmplase.

**DISTRIBUCIÓN:**

- Unid. Investigación FCA.
- Jurados (03)
- Asesor (1)
- Interesado (01)





## CARACTERIZACIÓN DE LOS PROGRAMAS DE DESARROLLO SOCIAL IMPLEMENTADOS POR LA MUNICIPALIDAD DISTRITAL DE CARACOTO, 2023: UN ENFOQUE EN LA ATENCIÓN A POBLACIONES VULNERABLES

### INFORME DE ORIGINALIDAD

19%

INDICE DE SIMILITUD

14%

FUENTES DE INTERNET

2%

PUBLICACIONES

12%

TRABAJOS DEL ESTUDIANTE


### FUENTES PRIMARIAS

1	Submitted to Universidad Andina Nestor Caceres Velasquez Trabajo del estudiante	11%
2	<a href="http://www.cddiputados.gob.mx">www.cddiputados.gob.mx</a> Fuente de Internet	1%
3	<a href="http://www.revistagestionar.com">www.revistagestionar.com</a> Fuente de Internet	<1%
4	<a href="http://www.slideshare.net">www.slideshare.net</a> Fuente de Internet	<1%
5	<a href="http://www.coursehero.com">www.coursehero.com</a> Fuente de Internet	<1%
6	<a href="http://repositorio.ucv.edu.pe">repositorio.ucv.edu.pe</a> Fuente de Internet	<1%
7	<a href="http://faspa.cayetano.edu.pe">faspa.cayetano.edu.pe</a> Fuente de Internet	<1%



### Metadatos complementarios - UANCV

<b>TITULO TESIS</b>	
<b>CARACTERIZACIÓN DE LOS PROGRAMAS DE DESARROLLO SOCIAL IMPLEMENTADOS POR LA MUNICIPALIDAD DISTRAL DE CARACOTO, 2023 UN ENFOQUE EN LA ATENCIÓN A POBLACIONES VULNERABLES</b>	
Nombres y apellidos	KELLY ALANOCA QUISPE
Tipo de documento de identidad	DNI
Número de documento de identidad	70210609
URL de ORCID	<a href="https://orcid.org/0009-0007-5503-5365">https://orcid.org/0009-0007-5503-5365</a>
<b>Datos de asesor</b>	
Nombres y apellidos	Dr. APOLINAR FLOREZ LUCANA
Tipo de documento de identidad	DNI
Número de documento de identidad	23901593
URL de ORCID	<a href="https://orcid.org/0000-0002-6283-8832">https://orcid.org/0000-0002-6283-8832</a>
<b>Datos del jurado</b>	
<b>Presidente del jurado</b>	
Nombres y apellidos	Dr. Sc. SANTOTOMAS LICIMACO AGUILAR PINTO
Tipo de documento	DNI
Número de documento de identidad	12291995
<b>Miembro del jurado 1</b>	
Nombres y apellidos	Dr. ROBERTO PAYE COLQUEHUANCA
Tipo de documento	DNI
Número de documento de identidad	02145441
<b>Miembro del jurado 2</b>	
Nombres y apellidos	Dra. YENNY ROSARIO ACERO APAZA
Tipo de documento	DNI

<b>Datos de investigación</b>	
Línea de investigación	Administración Pública (5909-UNESCO)
Grupo de investigación	No aplica.
Agencia de financiamiento	Sin financiamiento
Ubicación geográfica de la investigación	<p><b>Ubicación</b>  <b>Edificio:</b> Municipalidad distrital de Caracoto  <b>País:</b> Perú  <b>Departamento:</b> Puno  <b>Provincia:</b> San Román  <b>Distrito:</b> Caracoto</p> <p><b>Coordenadas</b>  <b>Longitud:</b> 15°33'59" S  <b>Latitud:</b> 70°06'12" O</p> <p><b>URL maps</b>  <a href="https://maps.app.goo.gl/t5piYUycSKXU8nw39">https://maps.app.goo.gl/t5piYUycSKXU8nw39</a></p> 
Año o rango de años en que se realizó la investigación	Junio 2023 - Diciembre 2023
URL de disciplinas OCDE <a href="https://concytec-pe.github.io/Peru-CRIS/vocabularios/ocde_ford.html">https://concytec-pe.github.io/Peru-CRIS/vocabularios/ocde_ford.html</a>  - Librería	<p><b>Administración pública</b>  <a href="https://purl.org/pe-repo/ocde/ford#5.06.00">https://purl.org/pe-repo/ocde/ford#5.06.00</a></p> <p><b>Ciencias sociales</b>  <a href="https://purl.org/pe-repo/ocde/ford#5.09.00">https://purl.org/pe-repo/ocde/ford#5.09.00</a></p>



UNIVERSIDAD ANDINA  
NÉSTOR CERÓN VELÁSQUEZ  
DIRECCIÓN  
UNIDAD DE  
INVESTIGACIÓN  
Dr. Sc. S. I. Luciano Aguilar Pinto  
DIRECTOR  
UNIDAD DE INVESTIGACIÓN Y SERVICIOS ADMINISTRATIVOS



### DECLARACIÓN DE AUTENTICIDAD Y RESPONSABILIDAD

Yo KELLY ALANOCA QUISPE, identificado con DNI

Nro. 70310609 en mi condición de egresado de:

- Escuela Profesional
- Programa de Segunda Especialidad,
- Programa de Maestría o Doctorado

ADMINISTRACIÓN Y GESTIÓN PÚBLICA

informo que he elaborado el/la  Tesis o  Trabajo de Investigación,  Trabajo Académico denominada:

CARACTERIZACIÓN DE LOS PROGRAMAS DE DESARROLLO SOCIAL IMPEMENTADOS POR LA MUNICIPALIDAD DISTRITAL DE CARACOTO, 2023 UN ENFOQUE EN LA ATENCIÓN A POBLACIONES VULNERABLES

Asesorado por: Dr. APOLINAR FLOREZ LUCANA

Es un tema original.

Declaro que el presente trabajo de tesis es elaborado por mi persona y **no existe plagio/copia** de ninguna naturaleza, en especial de otro documento de investigación (tesis, revista, texto, congreso, o similar) presentado por persona natural o jurídica alguna ante instituciones académicas, profesionales, de investigación o similares, en el país o en el extranjero.

Dejo constancia que las citas de otros autores han sido debidamente identificadas en el trabajo de investigación, por lo que no asumiré como tuyas las opiniones vertidas por terceros, ya sea de fuentes encontradas en medios escritos, digitales o Internet.

Asimismo, ratifico que soy plenamente consciente de todo el contenido de la tesis y asumo la responsabilidad de cualquier error u omisión en el documento, así como de las connotaciones éticas y legales involucradas.

El incumplimiento de lo declarado da lugar a responsabilidad del declarante, en consecuencia; a través del presente documento asumo frente a terceros, la Universidad Andina Néstor Cáceres Velásquez y/o la Administración Pública toda responsabilidad que pueda derivarse por el trabajo final presentado. Lo señalado incluye responsabilidad pecuniaria incluido el pago de multas u otros por los daños y perjuicios que se ocasionen.

Juliaca, 28 de Octubre del 2024

Firma del Asesor  
(obligatoria)

Firma del Estudiante  
(obligatoria)



Huella



## DEDICATORIA

A mi querida mamá, Elsa Susana Quispe Sulca, con amor y gratitud infinitos. Tu apoyo inquebrantable, tus consejos sabios y tu amor incondicional han sido mi fuente de inspiración a lo largo de esta travesía académica. Este logro es tuyo tanto como mío. Gracias por ser la luz que ha iluminado mi camino. Te amo.



## AGRADECIMIENTO

Deseo expresar mi más sincero agradecimiento a todas las personas que contribuyeron de manera significativa a la realización de esta tesis. En primer lugar, agradezco a mi familia por su apoyo inquebrantable, especialmente a mi madre, Elsa Susana Quispe Sulca, cuyo amor y aliento fueron mi mayor motivación. También quiero agradecer a mis profesores y asesores, cuya orientación y conocimiento fueron fundamentales para el desarrollo de este trabajo. Sus consejos y críticas constructivas enriquecieron mi investigación. Finalmente, agradezco a todas las fuentes, instituciones y personas que proporcionaron datos e información necesarios para esta tesis. Sin el apoyo de todos ustedes, este logro no habría sido posible. Gracias por ser parte de este viaje.



## ÍNDICE GENERAL

DEDICATORIA .....	iii
AGRADECIMIENTO .....	iv
ÍNDICE GENERAL .....	v
ÍNDICE DE TABLAS .....	viii
ÍNDICE DE FIGURAS.....	ix
RESUMEN .....	x
ABSTRACT .....	xi
INTRODUCCIÓN .....	xii

### CAPÍTULO I

#### EL PROBLEMA

1.1. PLANTEAMIENTO DEL PROBLEMA .....	14
1.2. FORMULACIÓN DEL PROBLEMA.....	16
1.2.1. Problema general.....	16
1.2.2. Problemas específicos.....	16
1.3. JUSTIFICACIÓN DEL ESTUDIO .....	17

### CAPÍTULO II

#### OBJETIVOS

2.1. OBJETIVO GENERAL.....	20
2.2. OBJETIVOS ESPECÍFICOS .....	20

### CAPÍTULO III

#### MARCO TEÓRICO REFERENCIAL

3.1. ANTECEDENTES DE LA INVESTIGACIÓN.....	22
3.1.1. Antecedentes Internacionales.....	22



3.1.2. Antecedentes nacionales .....	23
3.1.3. Antecedentes locales .....	24
3.2. BASES TEÓRICAS .....	25
3.2.1. Teorías del Estado .....	25
3.2.2. Rol del Estado Peruano. ....	27
3.2.3. Programas de Desarrollo Social. ....	28
3.2.4. Dimensiones de Programas de Desarrollo Social .....	32
3.3. MARCO CONCEPTUAL.....	48

## **CAPÍTULO IV**

### **HIPÓTESIS Y VARIABLES**

4.1. HIPÓTESIS GENERAL .....	51
4.2. VARIABLES .....	51
4.3. OPERACIONALIZACIÓN DE VARIABLES.....	52

## **CAPÍTULO V**

### **PROCEDIMIENTO METODOLÓGICO DE LA INVESTIGACIÓN**

5.1. ENFOQUE DE INVESTIGACIÓN.....	53
5.2. MÉTODOS APLICADOS A LA INVESTIGACIÓN .....	53
5.3. TIPO DE INVESTIGACIÓN .....	53
5.4. NIVEL DE INVESTIGACIÓN .....	53
5.5. DISEÑO DE INVESTIGACIÓN.....	54
5.6. POBLACIÓN Y MUESTRA.....	54
5.6.1. Población.....	54
5.6.2. Muestra.....	54
5.7. TÉCNICAS E INSTRUMENTOS .....	55
5.7.1. Técnica. ....	55



5.7.2. Instrumento.....	56
5.8. CONFIABILIDAD Y VALIDEZ DEL INSTRUMENTO.....	56
5.8.1. Confiabilidad.....	56
5.8.2. Validez.....	58
5.9. PROCEDIMIENTO DE TRATAMIENTO DE DATOS.....	58
5.10. CONTRASTACIÓN DE HIPÓTESIS.....	59
<b>CAPÍTULO VI</b>	
<b>RESULTADO Y DISCUSIÓN</b>	
6.1. PRESENTACIÓN DE RESULTADOS.....	60
6.1.1. Niveles de control interno.....	60
6.2. DISCUSIÓN DE RESULTADOS.....	68
<b>CONCLUSIONES.....</b>	<b>77</b>
<b>RECOMENDACIONES.....</b>	<b>82</b>
<b>REFERENCIAS BIBLIOGRÁFICAS.....</b>	<b>88</b>
<b>ANEXOS.....</b>	<b>90</b>
Anexo 1 Matriz de consistencia.....	91
Anexo 2 Instrumento(s) de investigación.....	94
Anexo 3 Validación de Instrumento.....	97
Anexo 4 Matriz de datos.....	100
Anexo 5 Evidencias fotográficas.....	102



## ÍNDICE DE TABLAS

Tabla 1	Operacionalización de Variables .....	52
Tabla 2	Estadísticas de fiabilidad .....	58
Tabla 3	Prueba estadística para los programas de desarrollo social en los pobladores del distrito de Caracoto.....	59
Tabla 4	Distribución de frecuencias para los pobladores del distrito de Caracoto; según niveles de programas de desarrollo social .....	60
Tabla 5	Distribución de frecuencias para los pobladores del distrito de Caracoto; según niveles de programas de educación .....	62
Tabla 6	Distribución de frecuencias para los pobladores del distrito de Caracoto; según niveles de programas de salud .....	63
Tabla 7	Distribución de frecuencias para los pobladores del distrito de Caracoto; según niveles de programas de vivienda y servicios básicos.....	64
Tabla 8	Distribución de frecuencias para los pobladores del distrito de Caracoto; según niveles de programas de alimentación y nutrición	65
Tabla 9	Distribución de frecuencias para los pobladores del distrito de Caracoto; según niveles de programas de inclusión social y económica.....	66
Tabla 10	Distribución de frecuencias para los pobladores del distrito de Caracoto; según niveles de programas de protección social.....	67



## ÍNDICE DE FIGURAS

Figura 1	Distribución de frecuencias para los pobladores del distrito de Caracoto; según niveles de programas de desarrollo social .....	61
Figura 2	Distribución de frecuencias para los pobladores del distrito de Caracoto; según niveles de programas de educación .....	62
Figura 3	Distribución de frecuencias para los pobladores del distrito de Caracoto; según niveles de programas de salud .....	63
Figura 4	Distribución de frecuencias para los pobladores del distrito de Caracoto; según niveles de programas de vivienda y servicios básicos .....	64
Figura 5	Distribución de frecuencias para los pobladores del distrito de Caracoto; según niveles de programas de alimentación y nutrición	65
Figura 6	Distribución de frecuencias para los pobladores del distrito de Caracoto; según niveles de programas de inclusión social y económica.....	66
Figura 7	Distribución de frecuencias para los pobladores del distrito de Caracoto; según niveles de programas de protección social.....	67



## RESUMEN

La presente investigación titulada, Caracterización de los programas de desarrollo social implementados por la municipalidad distrital de Caracoto, 2023: Un enfoque en la atención a poblaciones vulnerables; tuvo como objetivo Conocer la caracterización de los programas de desarrollo social implementados por la municipalidad distrital de Caracoto, 2023: con un enfoque en la atención a poblaciones vulnerables. En lo que respecta al marco metodológico, Se adoptó la metodología cuantitativa, clasificando el examen en aplicado y no aplicado, con un nivel de compromiso. El ejemplo se compuso de 147 ocupantes elegidos utilizando modelos predefinidos. Se ayudó a la recopilación de información a través de revisiones que incluían una encuesta como instrumento de estimación, la calidad inquebrantable del instrumento se terminó utilizando el alfa de Cronbach que dio un 0,711 (71,1%), lo que implica que está por encima del rango establecido y por lo tanto es excelente, y el examen de la información se terminó utilizando el programa SPSS. Esto es lo que demostraron los resultados, de los 147 residentes que participaron en el estudio, la mayoría valoró el grado de a veces, dirigiéndose al 26,5%; el 21,8% valoró el grado de bastante a menudo; los habitantes que valoraron el grado de siempre fueron el 17,0%; unos pocos locales valoraron el grado de nunca, el 21,1%; y hubo unos pocos residentes que mostraron nunca, el 13,6%. Los exámenes fácticos revelaron un valor p de 0,024, que no es exactamente el límite básico de 0,05, lo que lleva a determinar que existe una caracterización decente de los programas de mejora social ejecutados por la municipalidad distrital de Caracoto, 2023: con un enfoque en la atención a poblaciones vulnerables., predominando el nivel de a veces.

**Palabra clave:** desarrollo, programas, poblaciones, vulnerables.



## ABSTRACT

The present research titled, Characterization of the social development programs implemented by the district municipality of Caracoto, 2023: A focus on attention to vulnerable populations; The objective was to know the characterization of the social development programs implemented by the district municipality of Caracoto, 2023: with a focus on attention to vulnerable populations. Regarding the methodological framework, the Se adoptó un enfoque cuantitativo, clasificando la investigación como aplicada y no exploratory, con un nivel descriptivo. La muestra consistió en 147 residentes seleccionados mediante criterios predefinidos. La recogida de datos se realizó mediante encuestas utilizando un cuestionario como instrumento de medida. Para la fiabilidad del instrumento se utilizó el alfa de Cronbach, que dio 0,711 (71,1%), lo que significa que está por encima del rango establecido y, por lo tanto, es bueno, y el análisis de los datos se realizó con el programa SPSS. Los resultados indicaron que, de los 147 residentes que participaron en la encuesta, la mayoría se califica en el nivel de algunas veces y representan el 26,5%; el 21,8% se califica en el nivel de casi siempre; los residentes que califican el nivel como siempre aparecen en el 17,0%; asimismo, algunos residentes indican que casi nunca aparecen, child el 21,1% y roughage residentes que indican que nunca aparecen, el 13,6%. Los análisis estadísticos revelaron un boldness p igual a 0,024, que es second rate al umbral crítico de 0,05, lo que concluye que existe una good characterization of the social development programs implemented by the district municipality of Caracoto, 2023: with a focus on care for vulnerable populations, predominating the level of sometimes.

**Keyword:** *development, programs, populations, vulnerable.*



## INTRODUCCIÓN

La investigación realizada bajo el título "CARACTERIZACIÓN DE LOS PROGRAMAS DE DESARROLLO SOCIAL IMPLEMENTADOS POR LA MUNICIPALIDAD DISTRITAL DE CARACOTO, 2023: UN ENFOQUE EN LA ATENCIÓN A POBLACIONES VULNERABLES" se enfocó en la identificación de cómo los programas de desarrollo social fueron concebidos e implementados para atender a poblaciones vulnerables específicas, tales como personas de la tercera edad, niños en situación de vulnerabilidad, personas con discapacidad, entre otros. Se llevó a cabo un análisis exhaustivo de la efectividad de estas iniciativas en la mejora de la calidad de vida y el bienestar de los mencionados grupos. La estructura de Este estudio consta de seis secciones: La parte primaria resuelve la explicación del tema y su definición, junto con la legitimación del examen. La parte siguiente se centra en los objetivos del examen, desglosando los objetivos generales y explícitos. La tercera sección presenta el fundamento de la exploración, las bases hipotéticas y el sistema calculado. La cuarta sección gestiona la especulación, incluyendo la especulación general, las teorías particulares, así como los factores y la operacionalización de los factores. La quinta parte explica exhaustivamente el ciclo sistémico continuado en la exploración, incluidas las perspectivas, por ejemplo, el enfoque de examen utilizado, las estrategias utilizadas, el tipo y el nivel de exploración, el plan de exploración, la población elegida y la prueba, así como los procedimientos e instrumentos utilizados. También se presta atención a la calidad constante y se habla de la legitimidad de estos instrumentos, la forma de tratar la información y la comprobación de las especulaciones. La 6ª sección abarca tanto los resultados como las conversaciones, enumerando la introducción de los



descubrimientos y el examen de los mismos. A continuación se exponen las conclusiones, propuestas y ampliaciones importantes.

La investigación realizada cumplió con la estructura normativa exigida, tanto en términos formales como en la aplicación de la metodología que orientó el proceso investigativo. Además, se tuvo en cuenta el nivel de gestión del proyecto, abarcando el tiempo estimado para la presentación, aprobación y defensa de los resultados finales, los cuales fueron debidamente documentados en el informe de tesis. La rigurosidad normativa y metodológica fue esencial.



## CAPÍTULO I

### EL PROBLEMA

#### 1.1. PLANTEAMIENTO DEL PROBLEMA

En la actualidad, a nivel mundial, existe una creciente preocupación por la desigualdad social y la exclusión de poblaciones vulnerables en el acceso a oportunidades y recursos básicos. Muchos países enfrentan desafíos relacionados con la pobreza. Los gobiernos y organismos internacionales se esfuerzan por implementar programas de desarrollo social que aborden estas problemáticas y promuevan la inclusión social y el bienestar para todos los ciudadanos.

En el contexto nacional, varias municipalidades desigualdad social y el acceso limitado a servicios básicos para poblaciones vulnerables. El gobierno nacional puede haber establecido políticas y programas de desarrollo social, pero la implementación efectiva y la focalización de recursos hacia aquellos que más lo necesitan pueden ser un desafío. Esto podría llevar a que ciertas regiones y distritos, como Caracoto, no reciban una atención adecuada para abordar las necesidades específicas de sus poblaciones vulnerables.

A nivel local, el distrito de Caracoto enfrenta sus propios desafíos en el desarrollo social y la atención a poblaciones vulnerables. La



municipalidad puede tener recursos limitados y puede haber dificultades en la identificación y focalización de los grupos más vulnerables dentro de la comunidad. Además, los programas de desarrollo social implementados pueden no estar completamente adaptados a las particularidades y necesidades locales de Caracoto, lo que podría limitar su efectividad.

La situación problemática local también puede verse influenciada por factores como la falta de apoyo de los residentes en la navegación, ausencia de coordinación entre los distintos socios, ausencia de entidades gubernamentales y organizaciones locales, y posibles limitaciones en la capacidad técnica y administrativa de la municipalidad para gestionar adecuadamente los programas sociales.

Ante estas situaciones problemáticas a nivel mundial, nacional y local, es esencial que la Municipalidad Distrital de Caracoto realice una caracterización detallada de los programas de desarrollo social implementados en el año 2023, con un enfoque en la atención a poblaciones vulnerables. De esta manera, se podrá evaluar la efectividad de las iniciativas existentes, identificar posibles brechas en la atención a grupos vulnerables específicos y proponer mejoras que permitan una gestión más inclusiva, equitativa y efectiva de los recursos destinados al desarrollo social en el distrito.



## 1.2. FORMULACIÓN DEL PROBLEMA

### 1.2.1. Problema general

¿Cómo es la caracterización de los programas de desarrollo social implementados por la municipalidad distrital de Caracoto, 2023: con un enfoque en la atención a poblaciones vulnerables?

### 1.2.2. Problemas específicos

**PE<sub>1</sub>** ¿Cómo son los programas educativos del desarrollo social implementados por la municipalidad distrital de Caracoto, 2023: con un enfoque en la atención a poblaciones vulnerables?

**PE<sub>2</sub>** ¿Cómo son los programas de salud del desarrollo social implementados por la municipalidad distrital de Caracoto, 2023: con un enfoque en la atención a poblaciones vulnerables?

**PE<sub>3</sub>** ¿Cómo son los programas de vivienda y servicios básicos del desarrollo social implementados por la municipalidad distrital de Caracoto, 2023: con un enfoque en la atención a poblaciones vulnerables?

**PE<sub>4</sub>** ¿Cómo son los programas de alimentación y nutrición del desarrollo social implementados por la municipalidad distrital de Caracoto, 2023: con un enfoque en la atención a poblaciones vulnerables?

**PE<sub>5</sub>** ¿Cómo son los programas de inclusión social y económica del desarrollo social implementados por la municipalidad distrital

de Caracoto, 2023: con un enfoque en la atención a poblaciones vulnerables?

**PE<sub>5</sub>** ¿Cómo son los programas de protección social del desarrollo social implementados por la municipalidad distrital de Caracoto, 2023: con un enfoque en la atención a poblaciones vulnerables?

### 1.3. JUSTIFICACIÓN DEL ESTUDIO

La tanto en términos formales como en la aplicación de la metodología que guiará el proceso investigativo. Asimismo, se considera el nivel de gestión del proyecto, incluyendo el tiempo estimado para la presentación, aprobación y defensa de los resultados finales, los cuales se documentan en el informe de tesis.

La justificación teórica para realizar el estudio radica en la importancia de comprender y mejorar los programas de desarrollo social implementados por la Municipalidad Distrital de Caracoto en el año 2023, con un enfoque específico en la atención a poblaciones vulnerables. La investigación añade a la navegación informada, el avance de los giros mantenibles, el refuerzo de la responsabilidad y la edad de conocimiento académico en el campo del desarrollo social y la gestión municipal.

La justificación práctica para realizar el estudio titulado "Caracterización de los programas de desarrollo social implementados por la Municipalidad Distrital de Caracoto en el año 2023: Un enfoque en la atención a poblaciones vulnerables" se basa en la utilidad y aplicabilidad del conocimiento que se obtendrá para mejorar la gestión municipal y los



programas sociales. El estudio busca identificar necesidades específicas de las poblaciones vulnerables, evaluar el impacto de los programas y facilitar la planificación futura. Esto permitirá una gestión más eficiente y efectiva, promoviendo.

La justificación de la metodología para el estudio "Caracterización de los programas de desarrollo social implementados por la Municipalidad Distrital de Caracoto en el año 2023: Un enfoque en la atención a poblaciones vulnerables" radica en la necesidad de un enfoque sistemático y riguroso para obtener datos precisos sobre los programas, identificar poblaciones vulnerables, evaluar el impacto de las acciones, utilizar fuentes diversas, asegurar la ética en la investigación, facilitar comparaciones con otros estudios y proporcionar bases para recomendaciones y mejoras futuras. Esto permitirá una caracterización detallada y comprensiva de proyectos sociales y contribuirá a la mejora de la administración civil y a la prosperidad de las poblaciones vulnerables en el distrito de Caracoto.

Asimismo, los resultados de esta investigación son de gran relevancia y utilidad para la Municipalidad distrital de Caracoto, ya que proporcionan información objetiva y fundamentada sobre la efectividad de programas de desarrollo social. Estos hallazgos permiten tomar decisiones informadas para mejorar los procesos administrativos, fortalecer el cumplimiento de los objetivos institucionales y optimizar la calidad de servicio ofrecida. En resumen, la justificación de la presente investigación "Caracterización de los programas de desarrollo social implementados por la Municipalidad Distrital de Caracoto en el año 2023: Un enfoque en la atención a poblaciones vulnerables" se fundamenta en la necesidad de



comprender, evaluar y mejorar la efectividad de los programas de desarrollo social en el distrito de Caracoto, con especial énfasis en su impacto en las poblaciones más vulnerables. Esto busca contribuir a una gestión municipal más informada y eficiente, así como a la promoción de la inclusión social y el bienestar de estas comunidades.



## CAPÍTULO II

### OBJETIVOS

#### 2.1. OBJETIVO GENERAL

Conocer la caracterización de los programas de desarrollo social implementados por la municipalidad distrital de Caracoto, 2023: con un enfoque en la atención a poblaciones vulnerables.

#### 2.2. OBJETIVOS ESPECÍFICOS

**OE<sub>1</sub>** Conocer los programas educativos del desarrollo social implementados por la municipalidad distrital de Caracoto, 2023: con un enfoque en la atención a poblaciones vulnerables.

**OE<sub>2</sub>** Conocer los programas de salud del desarrollo social implementados por la municipalidad distrital de Caracoto, 2023: con un enfoque en la atención a poblaciones vulnerables.

**OE<sub>3</sub>** Conocer los programas de vivienda y servicios básicos del desarrollo social implementados por la municipalidad distrital de Caracoto, 2023: con un enfoque en la atención a poblaciones vulnerables.



- OE<sub>4</sub>** Conocer los programas de alimentación y nutrición del desarrollo social implementados por la municipalidad distrital de Caracoto, 2023: con un enfoque en la atención a poblaciones vulnerables.
  
- OE<sub>5</sub>** Conocer los programas de inclusión social y económica del desarrollo social implementados por la municipalidad distrital de Caracoto, 2023: con un enfoque en la atención a poblaciones vulnerables.
  
- OE<sub>6</sub>** Conocer los programas de protección social del desarrollo social implementados por la municipalidad distrital de Caracoto, 2023: con un enfoque en la atención a poblaciones vulnerables.



## CAPÍTULO III

### MARCO TEÓRICO REFERENCIAL

#### 3.1. ANTECEDENTES DE LA INVESTIGACIÓN

##### 3.1.1. Antecedentes Internacionales

No existen investigaciones internacionales previas relacionadas con la variable de investigación, lo cual confiere a la presente investigación un carácter inédito.

Se tiene a Sandoval et al., (2020) El desarrollo provincial en México en el siglo XXI es todavía una obligación para los habitantes de las regiones rurales; sin duda, la consideración y el progreso aquí es realmente importante para trabajar en la satisfacción personal de sus ocupantes, que son vistos como grupos débiles con una ausencia de administraciones esenciales. La revisión pretende distinguir las posibilidades de mejora social en zonas rurales de México, explícitamente en la provincia nororiental de Tamaulipas, tomando en cuenta perspectivas como cooperación gubernamental, bienestar, valor de orientación, movimiento, entre otras. La filosofía utilizada alude a una investigación exploratoria clara de tipo mixto. Entre los resultados más destacados se encuentran la ausencia de



seguridad en las regiones del país; los programas de ayuda administrativa no afectan la satisfacción personal de los individuos. Además, el aspecto social es el principal obstáculo para la mejora de las mujeres en diferentes aspectos de la vida. Se razona que los arreglos públicos dispuestos por los diferentes grados de gobierno, ya sea burocrático, estatal o metropolitano en México, determinados a producir prosperidad y avance en las regiones rústicas, están desconectados.

### **3.1.2. Antecedentes nacionales**

No existen investigaciones nacionales previas relacionadas con la variable de investigación, lo cual confiere a la presente investigación un carácter inédito.

Se tiene a Camino (2018) La exploración se completó determinada a averiguar los establecimientos hipotéticos y metodologías para trabajar en la mejora social de los niños en la formación temprana. Para la mejora del examen se utilizó el plan lógico distinto de manera subjetiva. Asimismo, se utilizó el procedimiento compuesto e informatizado de recopilación de información como estrategia para reunir datos. La técnica utilizada fue la estrategia inductiva, racional y científica, que se utilizó para hacer la investigación de la unión del tema creado. La revisión infiere que el avance social está conectado con los diversos cambios de cada persona a lo largo de su vida y considera que lo social ocurre dentro de los diferentes grupos de amigos actuales.



### 3.1.3. Antecedentes locales

No existen investigaciones locales previas relacionadas con la variable de investigación, lo cual confiere a la presente investigación un carácter inédito.

Se tiene a Cusicuna, et al. (2023) El objetivo de este estudio fue evaluar la filtración, inclusión y viabilidad del programa social «Vaso de Leche» en el distrito comunal de Puno, Perú. El examen siguió una metodología cuantitativa, inequívoca, ilustrativa y transversal no experimental. La unidad de examen fue la filtración, inclusión y adecuación del Programa Vaso de Leche, mientras que la unidad de percepción fue la población receptora del Programa. La población total considerada fue de 4309 beneficiarios y, debido a un examen arbitrario directo, se examinaron 353 beneficiarios. Se observó que el 57,51% de los receptores consideraba que la selección del programa era excelente, el 56,94% apoyaba la inclusión del programa y el 58,36% creía que el programa era eficaz. En definitiva, se puede afirmar que el programa es viable en sus modelos de selección, inclusión y consideración de los destinatarios.



## 3.2. BASES TEÓRICAS

### 3.2.1. Teorías del Estado

#### a) Teoría del Contrato Social:

La teoría del contrato social es una perspectiva que se remonta a los filósofos políticos del siglo XVII como Thomas Hobbes, John Locke y Jean-Jacques Rousseau. Sostiene que las personas se reúnen en público y estructuran un Estado mediante un acuerdo tácito o expreso para garantizar la garantía compartida, la seguridad y la concurrencia tranquila. Esta hipótesis propone que el Estado es una creación humana destinada a salvaguardar los privilegios y las oportunidades de las personas.

#### b) Teoría Marxista del Estado:

Según la teoría Marxista, el Estado es un instrumento de la clase dominante utilizado para mantener el orden y proteger los intereses de la clase dominante de la élite capitalista. Karl Marx y Friedrich Engels argumentaban que el Estado emerge en una sociedad dividida en clases como una herramienta para perpetuar la explotación económica y la opresión. Desde esta perspectiva, el Estado representa los intereses de la clase dominante y actúa como un medio de control social.

#### c) Teoría del Estado de Bienestar:

La teoría del Estado de bienestar se refiere a un enfoque que aboga por la mediación dinámica del estado en la economía y la sociedad para garantizar la jubilación financiera y respaldada



por el gobierno de los residentes. El estado de asistencia gubernamental intenta ofrecer tipos de asistencia y proyectos, por ejemplo, asistencia médica, formación, alojamiento y ayuda federal a la jubilación para disminuir la disparidad y avanzar en la asistencia gubernamental general de la población.

**d) Teoría del Estado Pluralista:**

La teoría del Estado pluralista sostiene que el poder en una sociedad está distribuido entre diferentes grupos y actores, en lugar de estar concentrado en una sola entidad. Los grupos de interés compiten por influencia y toman decisiones a través de un proceso político pluralista. En esta perspectiva, el Estado actúa como un árbitro neutral que facilita el diálogo y la negociación entre diversos grupos.

**e) Teoría del Estado Neoliberal:**

La teoría del Estado neoliberal se asocia con la idea de un Estado limitado y orientado al mercado. Aboga por la disminución de la mediación estatal en la economía y el avance de la rivalidad y las economías no reguladas como medio para lograr la eficiencia económica y el crecimiento. Desde esta perspectiva, el Estado tiene un papel más limitado en la regulación y el bienestar social.

**f) Teoría del Estado como Actor Internacional:**

Esta teoría considera el papel del Estado en el ámbito internacional, enfocándose en cómo los Estados interactúan y participan en asuntos globales como la diplomacia, la



seguridad y la cooperación. Aquí, el Estado es visto como un actor soberano que busca promover sus intereses y objetivos en el escenario mundial.

### **3.2.2. Rol del Estado Peruano.**

La Constitución Política del Perú (1999) establece que el Estado es responsable de salvaguardar los privilegios de los residentes y garantizar el acceso al bienestar y la educación, promover estrategias de desarrollo empresarial y dar acceso a la ayuda federal para la jubilación a todos los peruanos.

El artículo 43 de la CPP establece lo siguiente: La República del Perú es electoral, social, autónoma y soberana. El Estado es uno e inquebrantable. Su administración es unitaria, delegada y descentralizada, y se coordina por la directriz de la desconcentración de capacidades.

Además, en el artículo complementario, especifica que las obligaciones esenciales del Estado son: velar por el dominio público; asegurar la plena actividad de las libertades comunes; salvaguardar a la población de los peligros que atenten contra su seguridad; y promover la asistencia general del Estado en función de la equidad y el mejoramiento integral y ajustado del País.

En este contexto, el Estado engloba elementos esenciales como población, región, gobierno y poder. Considerando que su arreglo de gobierno funciona de manera



descentralizada a través de Estados Provinciales y Legislaturas Cercanas, tal como es el caso de la Administración Vecinal de la Región Local de Caracoto, éstas se encuentran dispuestas bajo el sistema de competencias establecidas en el Reglamento de Ley Natural de Distritos No. 27972. La capacidad esencial de estas sustancias es animar el avance monetario vecinal a través de la ejecución de arreglos, proyectos, tareas y ejercicios. El objetivo principal es elevar la satisfacción personal de los ocupantes de la región y producir un efecto positivo en su prosperidad.

### **3.2.3. Programas de Desarrollo Social.**

El concepto de programas de desarrollo social puede ser teorizado desde la perspectiva del economista y filósofo indio Amartya Sen, quien ha contribuido de manera significativa al campo del desarrollo humano y social. Sen propone una visión amplia y centrada en las capacidades humanas como base para entender y medir el desarrollo. Su enfoque depende de la posibilidad de que el avance no se limite a una expansión básica del PIB (Producto Interior Bruto), sino que se evalúe en la medida en que la mejora de las capacidades y el potencial de los individuos abren las puertas a llevar vidas valiosas y dignas.

Según Sen, los programas de desarrollo social deben ser diseñados para ampliar las capacidades humanas y brindar a las personas las oportunidades necesarias para desarrollar y



ejercer sus habilidades en áreas. Estos programas no solo deben abordar las desigualdades económicas, sino también las desigualdades en el acceso a las condiciones que permiten a las personas vivir de manera significativa y enriquecedora.

En la teoría de Sen, el enfoque de desarrollo social se centra en tres conceptos clave:

- 1. Capacidades:** Las capacidades representan las opciones reales y las oportunidades disponibles para una persona. No se trata solo de tener recursos, sino de tener la habilidad y el acceso para utilizar esos recursos de manera efectiva. Los programas de desarrollo social deben empoderar y alcanzar su potencial máximo.
- 2. Funcionamientos:** Los funcionamientos son las cosas que las personas pueden hacer y ser en la vida, como estar saludable, tener acceso a educación, participar en la vida social y económica, entre otros. Los programas de desarrollo social deben facilitar el logro de una amplia gama de funcionamientos que sean valiosos para las personas.
- 3. Agencia:** La agencia se refiere a la capacidad de que los individuos decidan y practiquen su oportunidad a la luz de sus propios objetivos y valores. Los proyectos de mejora social deben capacitar a las personas para que participen en la toma de decisiones que influyan en sus vidas y redes de forma eficaz.



En resumen, desde la perspectiva de Amartya Sen, los programas de desarrollo social deben enfocarse en hacer crecer las capacidades de las personas y abrirles puertas, permitiéndoles llevar una vida más significativa y señorial. Este enfoque va más allá del simple avance monetario y depende de la posibilidad de que la mejora genuina sea lograda cuando las personas tienen la libertad y el poder de vivir la vida que eligen y valoran.

Continuando con la teorización del concepto de Desde el punto de vista de Amartya Sen, significa mucho su énfasis en la importancia de evaluar la mejora en relación con los resultados finales, pero también en relación con los resultados obtenidos también en términos de procesos y oportunidades. Sen aboga por una evaluación más holística y centrada en las personas, en lugar de simplemente enfocarse en medidas económicas o estadísticas.

En este enfoque, los programas de desarrollo social deben considerar los siguientes aspectos:

1. **Enfoque en las Libertades y la Justicia:** Amartya Sen se centra en la importancia de las puertas abiertas individuales como pieza fundamental del progreso. El progreso no consiste sólo en mejorar las condiciones materiales, sino también en capacitar a las personas para que ejerzan sus derechos básicos y tengan unas puertas abiertas increíbles.



Los proyectos de progreso social deben tratar de garantizar las libertades sociales, vías de acceso comparables y la eliminación de los impedimentos que limitan las oportunidades de las personas.

2. **Participación y Empoderamiento:** Se resalta la importancia de la cooperación dinámica de los individuos a la hora de tomar decisiones que influyen en sus vidas. Los proyectos de mejora social deben estimular el apoyo de la población local y hacer que ésta participe en la planificación, ejecución y evaluación de los proyectos. De este modo, se desarrolla aún más la adecuación del programa, pero además se fortalece el sentimiento de orgullo y obligación del área local.
3. **Enfoque Multidimensional del Bienestar:** El enfoque de Se reconoce que el bienestar no se limita a factores económicos, sino que también involucra aspectos de salud, educación, empoderamiento y participación social. Los programas de desarrollo social deben considerar múltiples dimensiones del bienestar y abordar las desigualdades en todas estas áreas.
4. **Medición de Resultados en Términos de Funcionamientos y Capacidad de Elección:** Los resultados de los proyectos de progreso social debe estimarse en función de la mejora de la capacidad de las personas para desempeñar funciones valiosas y ejercer su



capacidad de decidir con sencillez. Para ello, hay que estudiar la cantidad de recursos disponibles, cómo se utilizan y qué significado tienen en la vida de las personas.

Es así entonces, desde la perspectiva de Amartya Sen, los programas de desarrollo social deben centrarse en empoderar a las personas, ampliar sus capacidades y brindarles las oportunidades necesarias para llevar vidas valiosas y autodeterminadas. Este enfoque desafía la idea habitual de que el progreso depende únicamente del desarrollo monetario y sitúa a las personas en el centro del plan de mejora, fomentando la equidad, el equilibrio y la cooperación dinámica en el ámbito público.

### **3.2.4. Dimensiones de Programas de Desarrollo Social**

#### **A. Programas de Educación**

Desde un enfoque de atención a poblaciones vulnerables, los programas de educación son estrategias planificadas y sistemáticas diseñadas para abordar las necesidades educativas específicas de grupos de personas que enfrentan desventajas o dificultades particulares debido a su situación de vulnerabilidad. Estos programas buscan garantizar el acceso equitativo a la educación y promover el desarrollo integral de individuos que podrían estar expuestos a obstáculos económicos, sociales, culturales o geográficos.



De acuerdo con la perspectiva de Paulo Freire, un destacado pedagogo y filósofo En cuanto a la instrucción, los programas de formación para poblaciones débiles deben avanzar hacia la escolarización como un ciclo liberador que cultive el conocimiento básico y el cambio social. Freire defendía una metodología pedagógico basado en la "educación popular" o "educación liberadora", que empodera a las personas para que comprendan y desafíen las estructuras de opresión y desigualdad.

Desde esta perspectiva, los programas de educación para poblaciones vulnerables deberían incluir las siguientes características:

- ✓ **Diálogo y Participación Activa:** Los programas deben promover un diálogo genuino y respetuoso entre educadores y estudiantes, donde se valore el conocimiento y la experiencia de cada participante. La participación activa y la colaboración son fundamentales para construir un ambiente de aprendizaje inclusivo.
- ✓ **Contextualización:** Los contenidos educativos deben ser relevantes y contextualizados según las realidades y experiencias de las poblaciones vulnerables. Los programas deben abordar problemas y desafíos que afectan directamente a estos grupos, permitiendo a los



participantes aplicar los conceptos aprendidos a sus propias vidas.

- ✓ **Conciencia Crítica:** Los programas deben fomentar la reflexión crítica sobre las estructuras de poder y desigualdad que perpetúan la vulnerabilidad. Los estudiantes deben ser alentados a analizar y cuestionar su entorno, desarrollando la capacidad de comprender y transformar su realidad.
- ✓ **Empoderamiento:** Los programas deben empoderar a los participantes, no solo brindándoles conocimiento, sino también proporcionándoles herramientas a elegir con conocimiento de causa y a participar efectivamente en su comunidad.
- ✓ **Enfoque en la Alfabetización Social:** Además de la alfabetización académica, los programas deben enfocarse en la alfabetización social, que implica desarrollar habilidades de comunicación, resolución de conflictos, toma de decisiones y participación ciudadana.
- ✓ **Acción Transformadora:** Los programas deben inspirar a los participantes a llevar a cabo acciones concretas. La educación debe ser un motor para el cambio social positivo.

En resumen, desde una perspectiva inspirada en Paulo Freire, los programas de educación para poblaciones



vulnerables deben ser un medio para la liberación y la transformación. Estos programas no solo se centran en la transmisión de conocimientos, sino que también tienen como objetivo desarrollar la conciencia crítica enfrentar y superar los obstáculos que enfrentan debido a su vulnerabilidad.

## **B. Programas de Salud**

Los programas de salud son iniciativas estratégicas y planificadas diseñadas para abordar las necesidades específicas de grupos de personas que enfrentan condiciones de vulnerabilidad en términos del acceso a la atención clínica, a las administraciones de bienestar y a las ayudas públicas. Estos proyectos tratan de garantizar el derecho principal al bienestar y trabajan por la satisfacción personal de la población en circunstancias de indigencia extrema. desventaja, ya sea debido a factores socioeconómicos, geográficos, culturales o de otro tipo.

La Dra. Paul Farmer, antropóloga médica y co-fundadora de Partners In Health, es una figura destacada en la atención médica para poblaciones vulnerables. Su enfoque se basa en brindar atención de salud equitativa y de calidad a comunidades marginadas en todo el mundo. Según Farmer y su enfoque de "Atención a la Salud como Derecho", los



programas de salud para poblaciones vulnerables deben incorporar las siguientes dimensiones:

- ✓ **Equidad en el Acceso:** Los programas de salud deben garantizar que todas las personas, con independencia de su situación económica, orientación, identidad o zona geográfica, tengan acceso equivalente a las prestaciones sanitarias básicas.
- ✓ **Atención Integral:** Los programas deben proporcionar atención médica integral que abarque desde la contra reacción y el análisis hasta el tratamiento y los cuidados. atención continua. Esto incluye servicios médicos, atención preventiva, atención de enfermedades crónicas y salud mental.
- ✓ **Cultura y Contexto:** Los programas deben adaptarse a las necesidades culturales y contextuales de las poblaciones vulnerables. Esto incluye comprender y tener en cuenta las convicciones sociales, prácticas y valores de los pacientes para darles una consideración convincente.
- ✓ **Empoderamiento de la Comunidad:** Los programas deben involucrar activamente a la comunidad en la planificación, implementación comunidad promueve un enfoque centrado en las necesidades reales de los beneficiarios.



- ✓ **Prevención y Educación:** Los programas deben incluir iniciativas de educación para la salud que informen y empoderen a las poblaciones débiles llegar a conclusiones informadas sobre su prosperidad y prevenir enfermedades.
- ✓ **Acceso a Medicamentos y Tratamientos:** Los programas deben garantizar el acceso a medicamentos esenciales y tratamientos asequibles para las poblaciones vulnerables, evitando barreras financieras.
- ✓ **Enfoque en Determinantes Sociales de la Salud:** Los programas deben abordar elementos sociales y monetarios que repercuten en el bienestar, como la indigencia, la vagancia y la disparidad, para lograr un efecto económico en la fortaleza de la población las poblaciones vulnerables.

En resumen, desde la perspectiva de la Dra. Paul Farmer y su enfoque Con respecto a los «servicios médicos como derecho», los programas de bienestar para poblaciones débiles deben centrarse en garantizar un acceso equitativo a una atención médica de calidad, consolidando el apoyo local, la variación social y una forma exhaustiva de abordar la lucha contra la enfermedad y la terapia. Estos proyectos están dirigidos fundamentalmente a resolver las deficiencias



en materia de bienestar y a fomentar la prosperidad de las redes marginadas.

### C. Programas de Vivienda y Servicios Básicos

Los programas de vivienda y servicios básicos son iniciativas planificadas y coordinadas destinadas a abordar las necesidades habitacionales y asegurar el acceso a servicios esenciales para grupos de personas que enfrentan situaciones de vulnerabilidad. Estos programas buscan garantizar el derecho humano a una vivienda adecuada y a servicios básicos como agua potable, saneamiento, electricidad y otros recursos fundamentales que contribuyen al bienestar y la dignidad de las personas en desventaja.

La teoría de las necesidades básicas, desarrollada por Manfred Max-Neef, economista y filósofo chileno, ofrece un enfoque útil para comprender los programas de vivienda y servicios básicos en el contexto de poblaciones vulnerables. Según Max-Neef, las necesidades humanas básicas son universales e interdependientes, y se pueden agrupar.

Desde esta perspectiva, los programas de vivienda y servicios básicos para poblaciones vulnerables deben considerar:

- ✓ **Vivienda Adecuada:** Los programas deben esforzarse por proporcionar viviendas seguras, saludables y



adecuadas que cumplan con los estándares mínimos de confort y privacidad. Esto incluye considerar aspectos como la ubicación.

- ✓ **Acceso a Servicios Básicos:** Los programas deben asegurar acceso justo a servicios fundamentales como agua potable, desinfección, electricidad, calefacción y comunicaciones. Estas administraciones son esenciales para la rutina y el bienestar de las personas.
- ✓ **Enfoque en las Necesidades Reales:** Los programas deben basarse en un análisis profundo de las necesidades y deseos de las poblaciones vulnerables. Esto implica comprender sus prioridades y diseñar soluciones que se ajusten a su contexto y cultura.
- ✓ **Participación Comunitaria:** Los programas deben involucrar activamente a local en la preparación, planificación y ejecución de proyectos de alojamiento y servicios básicos. La participación comunitaria asegura que las soluciones sean pertinentes y sostenibles.
- ✓ **Sostenibilidad:** Los programas deben considerar la sostenibilidad a largo plazo de las soluciones propuestas. Esto incluye ángulos, por ejemplo, el activo el tablero, el efecto natural y la capacidad del área local para mantener y trabajar en las oficinas.
- ✓ **Enfoque Holístico:** Los programas deben abordar las necesidades básicas en su conjunto, reconociendo que



están interconectadas. Por ejemplo, una vivienda adecuada puede tener un impacto directo en la salud y el bienestar de las personas.

- ✓ **Empoderamiento:** Los proyectos deben implicar a las poblaciones débiles para que participen eficazmente en la navegación sobre su vivienda y servicios básicos. Esto contribuye a su autoestima y les permite ejercer control sobre su entorno.

Entonces, desde la perspectiva de Manfred Max-Neef y su teoría de las necesidades básicas, los programas de vivienda y servicios básicos para poblaciones vulnerables deben abordar las necesidades humanas fundamentales en un contexto de respeto, participación y sostenibilidad. Estos programas tienen como objetivo principal trabajar en el entorno cotidiano de las personas en apuros, garantizando que se acerquen a un buen alojamiento y a administraciones fundamentales que les permitan llevar una existencia sana y honorable.

#### **D. Programas de Alimentación y Nutrición.**

Desde un enfoque de atención a poblaciones vulnerables, los programas de alimentación y nutrición son iniciativas planificadas y coordinadas que tienen como objetivo abordar las necesidades alimentarias y nutricionales específicas de grupos de personas que enfrentan situaciones de



vulnerabilidad. Estos programas buscan garantizar el la admisión de alimentos suficientes, ajustados y nutritivos, así como dar instrucción y ayuda para trabajar en el bienestar y la prosperidad de las personas angustiadas.

Incluya la seguridad alimentaria y la nutrición como componentes fundamentales. Según Brundtland, los programas de alimentación y nutrición deben considerar los siguientes aspectos:

- ✓ **Seguridad Alimentaria:** Los programas deben asegurar el acceso a alimentos suficientes y nutritivos o social. La seguridad alimentaria implica no solo tener acceso a alimentos, sino también a alimentos de calidad que satisfagan las necesidades nutricionales.
- ✓ **Equidad:** Los programas deben abordar las desigualdades en el acceso a una alimentación adecuada. Esto puede involucrar medidas específicas para garantizar que las poblaciones vulnerables tengan igualdad de oportunidades para acceder a alimentos nutritivos.
- ✓ **Educación Nutricional:** Los programas deben incluir componentes educativos que promuevan la comprensión de la importancia de una dieta equilibrada y nutritiva. El entrenamiento en alimentación permite a las personas



llegar a conclusiones fundamentadas sobre su rutina alimentaria.

- ✓ **Enfoque en Grupos Vulnerables:** Los programas deben adaptarse a las necesidades específicas de grupos vulnerables, como niños, mujeres embarazadas, lactantes, ancianos y personas con enfermedades crónicas. Esto implica proporcionar pautas y recomendaciones nutricionales personalizadas.
- ✓ **Promoción de Prácticas Alimentarias Saludables:** Los programas deben fomentar prácticas alimentarias saludables, como la diversificación de la dieta, la lactancia materna exclusiva y el consumo adecuado de nutrientes esenciales.
- ✓ **Colaboración Intersectorial:** Los programas deben involucrar a múltiples sectores, incluidos la salud, la agricultura, la educación y el desarrollo social. La colaboración intersectorial puede abordar las causas subyacentes de la malnutrición y garantizar un enfoque integral.
- ✓ **Monitoreo y Evaluación:** Los programas deben incluir sistemas de monitoreo y evaluación para medir el impacto en la salud y el bienestar de las poblaciones atendidas. Esto permite ajustar y mejorar las intervenciones según sea necesario.



En resumen, desde la perspectiva de Gro Harlem Brundtland y su enfoque de desarrollo sostenible y seguridad alimentaria, los programas de alimentación y nutrición para poblaciones vulnerables deben asegurar el acceso a alimentos nutritivos y promover prácticas alimentarias saludables. Estos programas tienen como objetivo principal mejorar la salud, prevenir la malnutrición y aumentar el bienestar de las personas en situación de desventaja.

#### **E. Programas de Inclusión Social y Económica**

Los programas de inclusión social y económica son estrategias planificadas y coordinadas diseñadas para abordar las desigualdades y promover la participación plena y equitativa de grupos de personas que enfrentan situaciones de vulnerabilidad en aspectos sociales y económicos. Estos programas buscan empoderar a las poblaciones marginadas, permitiéndoles acceder a oportunidades, recursos y servicios que les permitan mejorar su calidad de vida y participar activamente en la sociedad.

La economista Amartya Sen es una figura clave en el enfoque de la inclusión social y económica. Su teoría del "enfoque de capacidades" resalta la importancia de proporcionar a las personas las capacidades y oportunidades necesarias para llevar una vida digna y plena.



Desde esta perspectiva, los programas de inclusión social y económica deben considerar los siguientes aspectos:

- ✓ **Acceso a Oportunidades:** Los programas deben crear oportunidades equitativas para que las poblaciones vulnerables accedan a recursos, servicios, educación, empleo y otros medios que les permitan mejorar su bienestar y calidad de vida.
- ✓ **Empoderamiento:** Los programas deben empoderar a las personas para que ejerzan control sobre su propia vida y tomen decisiones informadas. Esto implica no solo brindar asistencia, sino también promover la autodeterminación y la capacidad de elección.
- ✓ **Reducción de Brechas Sociales y Económicas:** Los programas deben abordar disparidades sociales y monetarias que sustentan la evasión. Esto podría incorporar medidas para disminuir la indigencia, la separación de orientación, el acceso desigual a recursos y otros factores que contribuyen a la vulnerabilidad.
- ✓ **Desarrollo de Capacidades:** Los programas deben, proporcionando educación, formación profesional y habilidades necesarias para participar en la economía y la sociedad.
- ✓ **Inclusión en la Toma de Decisiones:** Los proyectos deben fomentar el apoyo dinámico de las poblaciones

débiles a la hora de tomar decisiones que influyan en sus vidas. Esto puede implicar la creación de espacios de participación y el fortalecimiento de la voz y la representación de estos grupos.

- ✓ **Enfoque Multisectorial:** Los programas deben abordar la inclusión social y económica de manera integral, considerando por ejemplo, bienestar, formación, trabajo, alojamiento, servicios médicos, escolarización, negocios, hospedaje, etc y otros factores interrelacionados.
- ✓ **Medición y Evaluación:** Los programas deben establecer indicadores y mecanismos de evaluación para medir el impacto en la inclusión social y económica de las poblaciones atendidas. Esto permite ajustar y mejorar las intervenciones según sea necesario.

En resumen, desde la perspectiva de Amartya Sen y su enfoque de capacidades, los programas de inclusión social y económica para poblaciones vulnerables deben centrarse en proporcionar oportunidades, empoderamiento y desarrollo de capacidades. Estos programas tienen como objetivo principal promover la igualdad, la dignidad y la participación activa de las personas en desventaja, permitiéndoles no solo sobrevivir, sino también prosperar y contribuir plenamente a la sociedad.



## F. Programas de Protección Social.

Los programas de protección social son estrategias planificadas y coordinadas diseñadas garantizar la seguridad monetaria, social y material de los colectivos que se enfrentan a circunstancias de debilidad. Estos proyectos buscan ofrecer un marco de ayuda que mitigue los peligros y dificultades a los que se enfrentan las poblaciones minimizadas, garantizando su prosperidad y bienestar.

La Asociación Mundial del Trabajo (OIT), una organización de los Países Unificados, es un punto de referencia importante para entender los programas de seguridad social. Tal y como indica la OIT, los proyectos de seguridad social deben abordar las siguientes perspectivas:

- ✓ **Seguridad Económica:** Los programas deben proporcionar un mecanismo para garantizar un nivel mínimo de ingresos o recursos para las personas en situación de vulnerabilidad. Esto puede incluir transferencias monetarias, subsidios o pensiones.
- ✓ **Acceso a Servicios Básicos:** Los programas deben garantizar el acceso equitativo a servicios fundamentales como el bienestar, la formación, el alojamiento, el agua potable y la desinfección. Estas



administraciones son fundamentales para la prosperidad y la mejora de la población vulnerables.

- ✓ **Protección ante Riesgos Sociales:** Los programas deben proporcionar una red de seguridad ante eventos adversos, como enfermedades, accidentes, desempleo o desastres naturales. Esto ayuda a prevenir el empobrecimiento y la exclusión.
- ✓ **Enfoque en Grupos Vulnerables:** Los programas deben dirigirse específicamente a grupos que enfrentan mayores riesgos y desafíos, como personas mayores, niños, personas con discapacidad y mujeres en situación de debilidad.
- ✓ **Inclusión y Participación:** Los programas deben fomentar la consideración social y monetaria, capacitando a las personas con discapacidad para participar plenamente en la vida pública y en la economía. Esto puede incluir medidas para mejorar la capacitación, el empleo y el emprendimiento.
- ✓ **Sostenibilidad:** Los programas deben ser sostenibles a largo plazo, lo que implica considerar la viabilidad financiera.
- ✓ **Colaboración y Coordinación:** Los programas de protección social deben involucrar a múltiples actores, incluidos gobiernos, organizaciones no gubernamentales y la comunidad en general. La



colaboración y la coordinación aseguran un enfoque integral y eficaz.

En esa línea de ideas, según la perspectiva Según la Asociación Mundial del Trabajo (OIT), el objetivo principal de los programas de seguridad social es garantizar la ayuda financiera y federal para la jubilación de las poblaciones débiles, garantizando su acceso a los activos, las administraciones y el apoyo necesarios para mantener su prosperidad y orgullo. Estos proyectos asumen un papel vital en el avance de la equidad y la consideración social justicia social al brindar un sistema de protección y apoyo a quienes enfrentan mayores desafíos y riesgos.

### **3.3. MARCO CONCEPTUAL**

#### **a. Desarrollo social.**

El avance social se centra en la necesidad de «poner a los individuos en primer lugar» siendo ciclos desarrollados. La indigencia no sólo tiene que ver con los bajos salarios; también tiene que ver con la debilidad, la prohibición, las organizaciones no rectas, la ausencia de fuerza y la apertura al salvajismo. La promoción social hace avanzar la consideración social de los pobres y los desamparados implicando a los individuos, estableciendo órdenes sociales firmes y versátiles, y trabajando en la apertura y la responsabilidad de los establecimientos hacia los residentes.



**b. Funcionario público.**

Son las personas que desempeñan funciones de trascendencia política, percibidas por norma expresa, que se dirigen al Estado o a un área del populacho, impulsan estrategias de Estado o potencialmente dirigen cargos o elementos abiertos.

**c. Gestión por resultados.**

Son las personas que desempeñan funciones de trascendencia política, percibidas por norma expresa, que se dirigen al Estado o a un área del populacho, impulsan estrategias de Estado o potencialmente dirigen cargos o elementos abiertos.

**d. Gestión Pública.**

La administración pública es la parte de la gestión política responsable de gestionar los activos del Estado para satisfacer su objetivo principal. Es responsable de dar normas a los establecimientos públicos, a través de modelos de administración y organización de los activos, para el cumplimiento de sus objetivos a corto y largo plazo.

**e. Poblaciones vulnerables.**

Reunir a las personas que se encuentran en una condición de debilidad o insuficiencia a pesar de un peligro para su estado mental, físico y mental, entre otros.

**f. Políticas Públicas.**

Los Enfoques Públicos son las actividades de la autoridad pública, es la actividad dada por ella, que busca como responder a las diferentes solicitudes de la sociedad, como Chandler y Plano llaman la atención,



pueden ser percibidos como la utilización esencial de los activos para aliviar los asuntos públicos.

**g. Función pública.**

Es cualquier movimiento breve o de larga duración, compensado o privilegiado, realizado por un individuo para o en ayuda de sustancias de gestión política, a cualquier nivel progresivo.



## CAPÍTULO IV

### HIPÓTESIS Y VARIABLES

#### 4.1. HIPÓTESIS GENERAL

- ✓ Existe buena caracterización de los programas de desarrollo social implementados por la Municipalidad Distrital de Caracoto, 2023: con un enfoque en la atención a poblaciones vulnerables.

#### 4.2. VARIABLES

##### Variable de la investigación

Programas de desarrollo social

##### Dimensiones:

- ✓ Programas de educación
- ✓ Programas de salud
- ✓ Programas de vivienda y servicios básicos
- ✓ Programas de alimentación y nutrición
- ✓ Programas de inclusión social y económica
- ✓ Programas de protección social

## 4.3. OPERACIONALIZACIÓN DE VARIABLES

**Tabla 1**

*Operacionalización de Variables*

Variables	Dimensiones	Indicadores	Instrumentos	
<b>Programas de desarrollo social</b>	1.1. Programas de educación	1.1.1. Índice de retención escolar	<b>Encuesta</b> Cuestionario	
		1.1.2. Mejora en indicadores de desempeño académico		
		1.1.3. Participación de la comunidad y apoyo familiar.		
		1.2. Programas de salud		1.2.1. Cobertura de atención médica para poblaciones vulnerables.
				1.2.2. Tasa de Inmunización en poblaciones vulnerables
				1.2.3. Acceso a servicios de salud reproductiva y materna
	1.2.4. Seguimiento de enfermedades crónicas en poblaciones vulnerables			
	1.3. Programas de vivienda y servicios básicos	1.3.1. Acceso a vivienda adecuada		
		1.3.2. Disponibilidad de servicios básicos en viviendas		
		1.3.3. Acceso a programas de mejora de vivienda		
		1.3.4. Tasa de hacinamiento y hábitat precario		
	1.4. Programas de alimentación y nutrición	1.4.1. Tasa de desnutrición infantil		
		1.4.2. Acceso a programas de alimentación suplementaria		
		1.4.3. Disponibilidad de alimentos nutritivos		
		1.4.4. Educación en nutrición y prácticas alimentarias		
	1.5. Programas de inclusión social y económica	1.5.1. Tasa de empleo en poblaciones vulnerables		
		1.5.2. Ingreso promedio de poblaciones vulnerables		
		1.5.3. Acceso a capacitación y educación para el empleo		
		1.5.4. Reducción de brechas socioeconómicas		
	1.6. Programas de protección social	1.6.1. Cobertura de programas de asistencia social		
		1.6.2. Reducción de la pobreza y la desigualdad		
		1.6.3. Capacidad de resiliencia y adaptación		

*Nota:* Elaboración propia



## CAPÍTULO V

### PROCEDIMIENTO METODOLÓGICO DE LA INVESTIGACIÓN

#### 5.1. ENFOQUE DE INVESTIGACIÓN

El enfoque de investigación propuesto en la presente tesis es de naturaleza cuantitativa, con el objetivo de obtener información detallada sobre la caracterización de los programas de desarrollo social implementados por la Municipalidad Distrital de Caracoto.

#### 5.2. MÉTODOS APLICADOS A LA INVESTIGACIÓN

- ✓ Se implementó el método científico, enfoque no experimental.
- ✓ Se aplicó específicamente el método deductivo.

#### 5.3. TIPO DE INVESTIGACIÓN

El estudio se categorizó como aplicativo, dado que se llevó a cabo investigación de terreno a través de la aplicación de una encuesta que se adapta de manera significativa a la operacionalización de variables.

#### 5.4. NIVEL DE INVESTIGACIÓN

- ✓ La investigación se caracteriza por ser de naturaleza descriptiva en su nivel.



## 5.5. DISEÑO DE INVESTIGACIÓN

- ✓ El diseño de la investigación se centró en un enfoque no experimental de manera transversal.

## 5.6. POBLACIÓN Y MUESTRA

### 5.6.1. Población

La población de estudio se centra en las personas que son destinatarias de los programas sociales mencionados, especialmente aquellas que forman parte de grupos vulnerables, como personas de la tercera edad, niños en situación de vulnerabilidad, personas con discapacidad. Y estos ascienden a 240 personas vulnerables según datos demográficos existentes en el Gobierno Local de Caracoto.

### 5.6.2. Muestra

La muestra consiste en un grupo de 147 personas vulnerables

#### Muestra Probabilística

Esta revisión humanística, dirigida a través de una visión general, trata de obtener datos sobre la población débil de la localidad de Caracoto. Para decidir el tamaño adecuado del ejemplo, proponemos aplicar la ecuación adjunta.

El ejemplo se eligió utilizando una metodología probabilística-irregular, y la cantidad de miembros en el ejemplo se caracterizó de la siguiente manera:

Donde:

$$n = \frac{Z^2 \times p \times q \times N}{Ne^2 + Z^2 \times p \times q}$$

N = tamaño total de la población

n = valor de la muestra

e = margen de error

Z = El nivel de confianza

p = proporción estimada del éxito en la población

q = (probabilidad de fracaso en la población) o variabilidad negativa

$$n = \frac{(1.96)^2(0.5)(0.5)(240)}{(240)(0.05)^2 + (1.96)^2(0.5)(0.5)}$$

$$n = \frac{(3.8416)(0.5)(0.5)(240)}{(240)(0.0025) + (3.8416)(0.5)(0.5)}$$

$$n = \frac{(3.8416)(0.25)(240)}{0.6 + (3.8416)(0.25)}$$

$$n = \frac{230.496}{1.564}$$

$$n = 147.37$$

SE APLICÓ EL CUESTIONARIO PARA UNA MUESTRA DE 147.

## 5.7. TÉCNICAS E INSTRUMENTOS

### 5.7.1. Técnica.

Se utilizó la encuesta.



**Encuesta.** - «Filosofía que consigue que un grupo de personas o sujetos recojan datos sobre sí mismos o comparables a un punto concreto». (Arias, 2006).

### 5.7.2. Instrumento.

Se utilizó un cuestionario estructurado

**Cuestionario.** – Según el creador Arias (2006), alude a un conjunto de preguntas coordinadas de forma coherente y mentalmente lúcida, comunicadas en un lenguaje sencillo. En consecuencia, este dispositivo permite la obtención de información de forma directa a partir de fuentes esenciales, y las mediciones desempeñan un papel crucial en este ciclo.

## 5.8. CONFIABILIDAD Y VALIDEZ DEL INSTRUMENTO

Repetimos las propuestas dadas por especialistas en la materia, que mostraron sus perspectivas sobre los detalles y el tema de la encuesta.

### 5.8.1. Confiabilidad

#### Análisis de fiabilidad

Se utilizó una encuesta para obtener datos, lo que nos permitirá obtener resultados que ayuden al motivo de la revisión. La fiabilidad de esta información está garantizada, ya que ha sido sometida a un examen factual, obteniendo así datos aplicables y precisos para la revisión.



## **ALFA DE CRONBACH**

Una forma de tratar la estimación de la consistencia interior, que depende de la normalidad de las relaciones entre las cosas, es el coeficiente Alfa de Cronbach. Una de las ventajas de esta medida es evaluar el grado en que aumentaría (o disminuiría) la fiabilidad de la prueba en caso de que se eliminara una cosa concreta. El objetivo es evaluar el grado de coherencia y adecuación del dispositivo de calificación a la cosa evaluada.

## **Resultados para el instrumento programas de desarrollo social**

En el cuadro de intercambio que aparece, podemos ver la consecuencia de Alpha. Cuanto mayor sea el valor de Alfa, mayor será la fiabilidad. El valor hipotético más notable de Alpha es 1, y en general 0,70 se considera un valor adecuado. Según nuestro trabajo de exploración, el resultado es el siguiente:

**Tabla 2***Estadísticas de fiabilidad*

Alfa de Cronbach	Alfa de Cronbach basada en elementos estandarizados	N de elementos
,711	,719	22

*Nota.* Consistencia interna de los ítems de estudio

Podemos observar que el valor de alfa es de 0.711, se encuentra por encima del rango establecido y por lo tanto es buena.

**5.8.2. Validez**

Se sometió el instrumento a la validación mediante la opinión de expertos:

- ✓ Dr. Juan Mauricio Pilco Churata
- ✓ Mg. Jhon Alex Quispe Mejía
- ✓ Lic. Adm. Newton E. Yanapa Quispe

**5.9. PROCEDIMIENTO DE TRATAMIENTO DE DATOS**

El examen de los hechos aborda una metodología lógica que abarca la recopilación, organización, presentación y evaluación de la información mediante una estrategia precisa de investigación, tratamiento y examen. Esta filosofía permite atraer fines sostenidos y tomar decisiones informadas. En este escenario de exploración, la información se trató utilizando el programa SPSS 25.0.

## 5.10. CONTRASTACIÓN DE HIPÓTESIS

### Hipótesis General

**Hipótesis Nula (Ho):** No existe buena caracterización de los programas de desarrollo social implementados por la municipalidad distrital de Caracoto, 2023: con un enfoque en la atención a poblaciones vulnerables.

**Hipótesis Alterna (Ha):** Existe buena caracterización de los programas de desarrollo social implementados por la municipalidad distrital de Caracoto, 2023: con un enfoque en la atención a poblaciones vulnerables.

### Tabla 3

*Prueba estadística para los programas de desarrollo social en los pobladores del distrito de Caracoto.*

	Programa de desarrollo social
Chi-cuadrado	11, 197a
gl	4
Sig. asin.	,024

a. 0 casillas (0,0%) han esperado frecuencias menores que 5. La frecuencia mínima de casilla esperada es 29,4.

*Nota:* Elaboración propia

En la tabla 3, se observa que la prueba de decencia de ajuste chi-cuadrado para la variable de control interno muestra diferentes modalidades de reacción y es mensurablemente crítica ( $p_{\text{valor}} = 0.024 < 0.05$ ). En consecuencia, se descarta la especulación inválida y se infiere que existe un retrato decente de los programas de mejoramiento social ejecutados por la localidad distrital de Caracoto, 2023: con un concentrado a poblaciones débiles, con una trascendencia de en algunos casos.



## CAPÍTULO VI

### RESULTADO Y DISCUSIÓN

#### 6.1. PRESENTACIÓN DE RESULTADOS

##### 6.1.1. Niveles de control interno

##### Objetivo general

**Tabla 4**

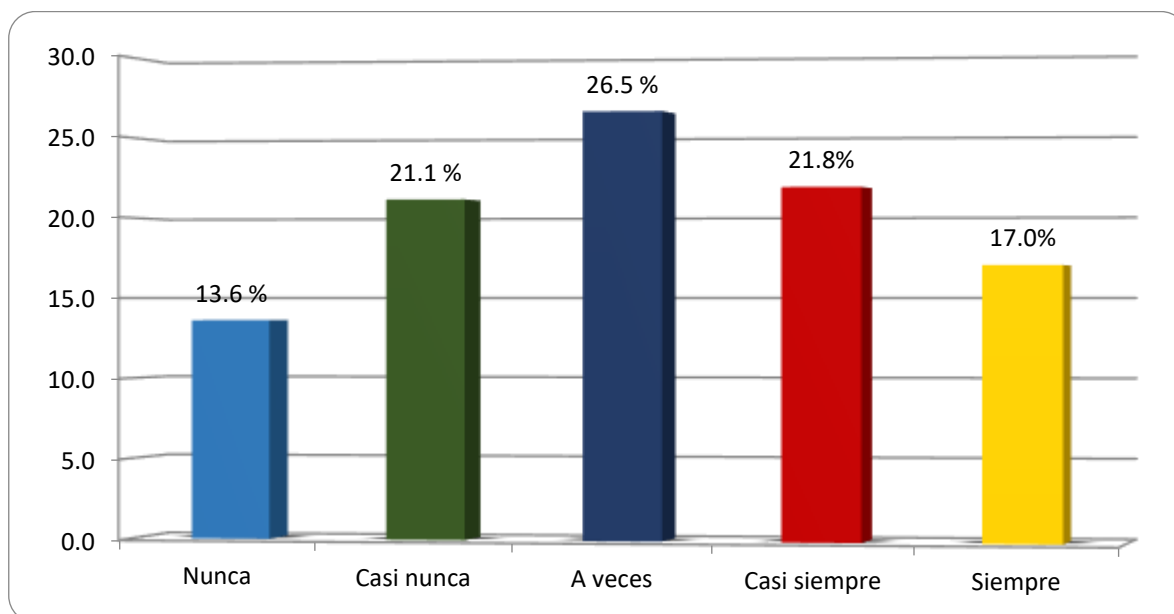
*Distribución de frecuencias para los pobladores del distrito de Caracoto; según niveles de programas de desarrollo social*

Nivel	Nº	%
Nunca	20	13.6
Casi nunca	31	21.1
A veces	39	26.5
Casi siempre	32	21.8
Siempre	25	17.0
<b>Total</b>	<b>147</b>	<b>100.0</b>

*Nota:* Comportamiento de los datos, según el trabajo de campo

**Figura 1**

*Distribución de frecuencias para los pobladores del distrito de Caracoto; según niveles de programas de desarrollo social*



*Nota:* Comportamiento de los datos, según el trabajo de campo

### **Interpretación**

En el Tabla 4 y Figura 1 observamos que 147 pobladores del distrito de Caracoto. Los grados de los programas de promoción social son los siguientes: la mayoría de la población cumple los requisitos previos en algunos casos, es decir, el 26,5%; el 21,8% los cumple regularmente; el 17,0% los cumple deliberadamente; el 21,1% los cumple nunca; y el 13,6% los cumple nunca.

**Objetivo específico 1****Tabla 5**

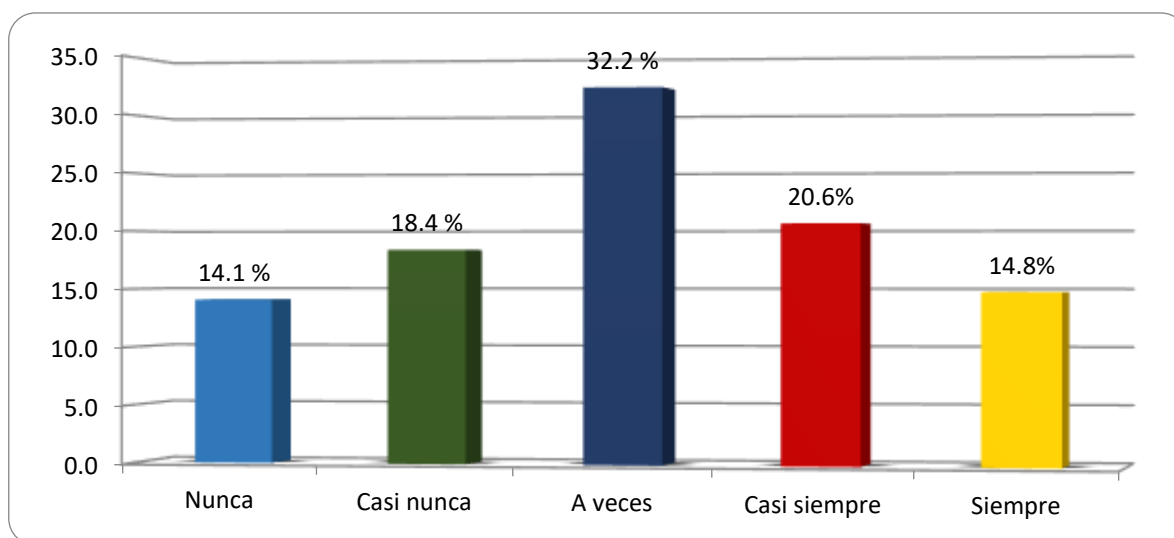
*Distribución de frecuencias para los pobladores del distrito de Caracoto; según niveles de programas de educación*

Nivel	Nº	%
Nunca	21	14.1
Casi nunca	27	18.4
A veces	47	32.2
Casi siempre	30	20.6
Siempre	22	14.8
<b>Total</b>	<b>147</b>	<b>100.0</b>

*Nota:* Comportamiento de los datos, según el trabajo de campo

**Figura 2**

*Distribución de frecuencias para los pobladores del distrito de Caracoto; según niveles de programas de educación*



*Nota:* Comportamiento de los datos, según el trabajo de campo

**Interpretación**

En el Tabla 5 y Figura 2 observamos que 147 pobladores del distrito de Caracoto. Se observa que la mayoría de los individuos que se califican en el grado de algunas veces se dirigen al 32,2%; el 20,6% se califican en el grado de bastante a menudo; los individuos que se califican en el grado de constantemente se dirigen al 14,8%; además, ciertos individuos que se califican en el grado de nunca se dirigen al 18,4% y hay individuos que nunca se dirigen al 14,1%.

## Objetivo específico 2

**Tabla 6**

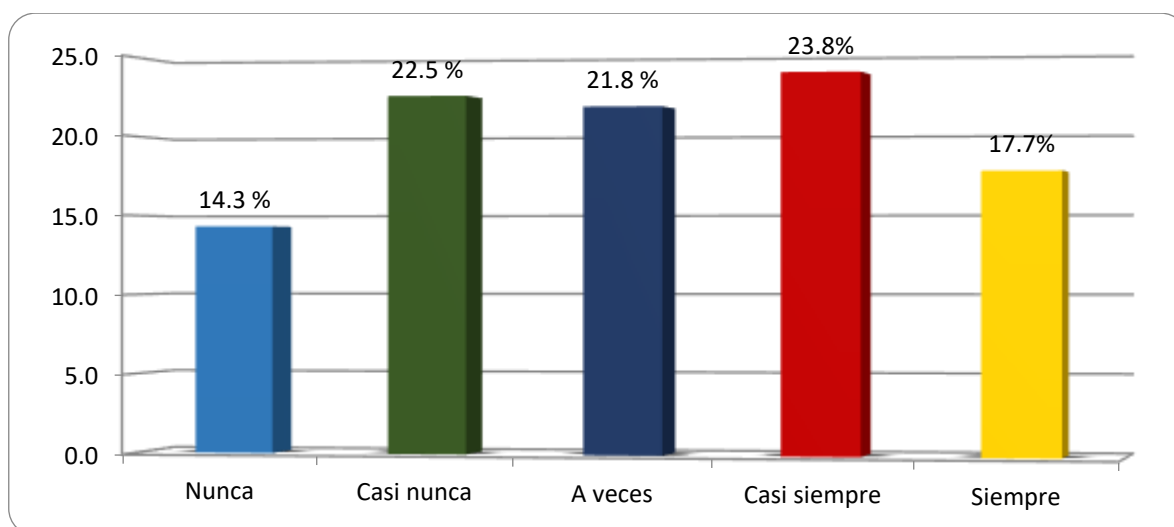
*Distribución de frecuencias para los pobladores del distrito de Caracoto; según niveles de programas de salud*

Nivel	Nº	%
Nunca	21	14.3
Casi nunca	33	22.5
A veces	32	21.8
Casi siempre	35	23.8
Siempre	26	17.7
<b>Total</b>	<b>147</b>	<b>100.0</b>

*Nota:* Comportamiento de los datos, según el trabajo de campo

**Figura 3**

*Distribución de frecuencias para los pobladores del distrito de Caracoto; según niveles de programas de salud*



*Nota:* Comportamiento de los datos, según el trabajo de campo

### Interpretación

En el Tabla 6 y Figura 3 observamos que 147 pobladores del distrito de Caracoto. Los grados de los programas de bienestar se observan en las clasificaciones adjuntas: la mayoría de la población se clasifica en el grado de bastante a menudo, dirigiéndose al 23,8%; el 21,8% se clasifica en el grado de a veces; el 17,7% de la población se clasifica en el grado de sistemáticamente; alguna población se clasifica en el grado de nunca, dirigiéndose al 22,5%; y el 14,3% se clasifica en el grado de nunca.

### Objetivo específico 3

**Tabla 7**

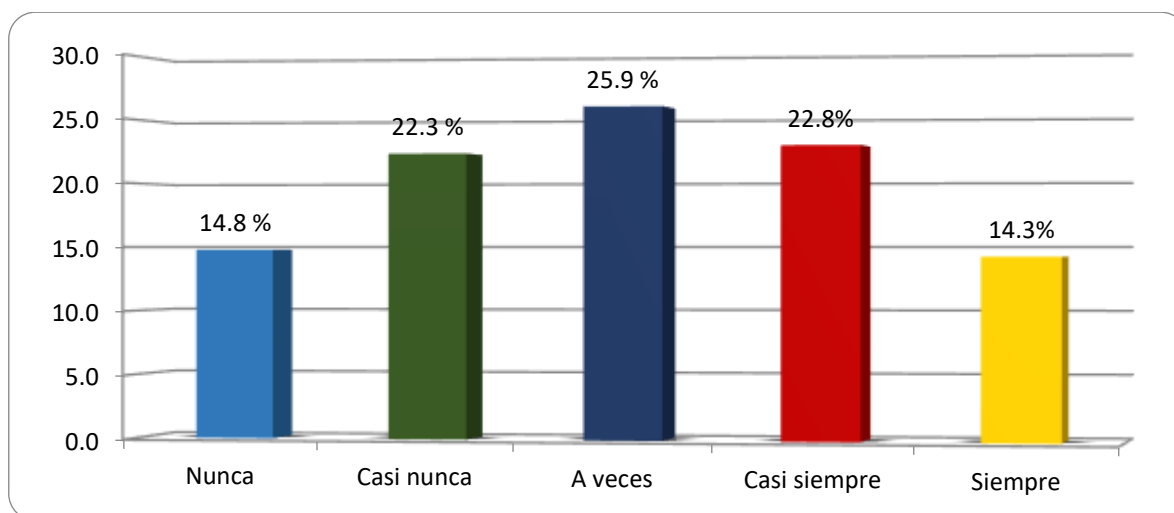
*Distribución de frecuencias para los pobladores del distrito de Caracoto; según niveles de programas de vivienda y servicios básicos*

Nivel	Nº	%
Nunca	22	14.8
Casi nunca	33	22.3
A veces	38	25.9
Casi siempre	34	22.8
Siempre	21	14.3
<b>Total</b>	<b>147</b>	<b>100.0</b>

*Nota:* Comportamiento de los datos, según el trabajo de campo

**Figura 4**

*Distribución de frecuencias para los pobladores del distrito de Caracoto; según niveles de programas de vivienda y servicios básicos*



*Nota:* Comportamiento de los datos, según el trabajo de campo

#### Interpretación

En el Tabla 7 y Figura 4 observamos que 147 pobladores del distrito de Caracoto. Se notan los grados de proyectos de hospedaje y administraciones esenciales; una gran parte de ellos califican en el grado de vez en cuando y se dirigen a 25,9%; 22,8% califican en el grado de bastante a menudo; los ocupantes que califican el grado de consistentemente se presentan con 14,3%; de la misma manera, unos pocos ocupantes califican nunca, son 22,3% y hay ocupantes que demuestran nunca con 14,8%.

## Objetivo específico 4

**Tabla 8**

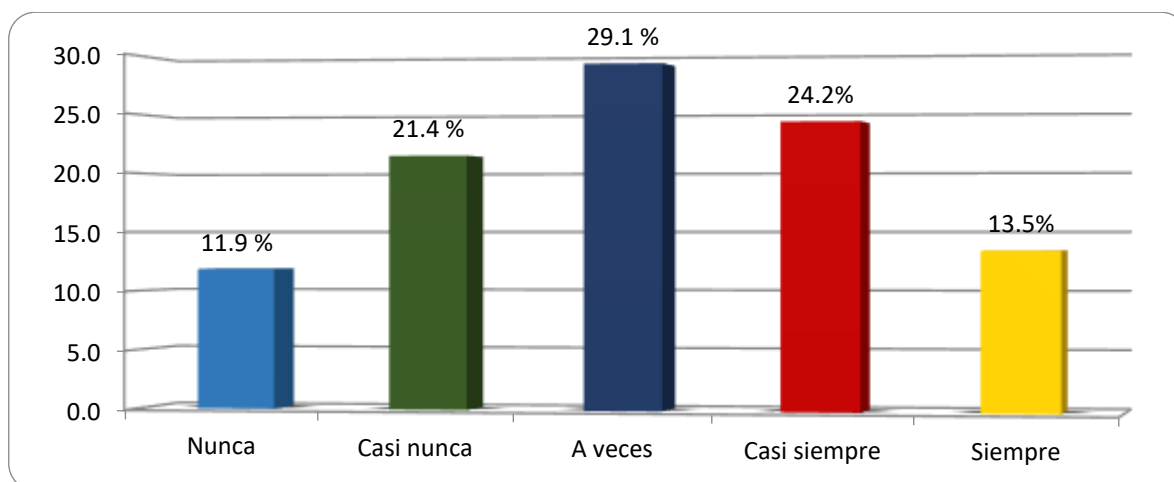
*Distribución de frecuencias para los pobladores del distrito de Caracoto; según niveles de programas de alimentación y nutrición*

Nivel	Nº	%
Nunca	18	11.9
Casi nunca	32	21.4
A veces	43	29.1
Casi siempre	36	24.2
Siempre	20	13.5
<b>Total</b>	<b>147</b>	<b>100.0</b>

*Nota.* Comportamiento de los datos, según el trabajo de campo

**Figura 5**

*Distribución de frecuencias para los pobladores del distrito de Caracoto; según niveles de programas de alimentación y nutrición*



*Nota.* Comportamiento de los datos, según el trabajo de campo

### Interpretación

En el Tabla 8 y Figura 5 observamos que 147 pobladores del distrito de Caracoto. Se observa a cerca de los niveles de programas de alimentación de nutrición; en su mayoría califican en el nivel de a veces y representan el 25.9%; el 22.8% califican en el nivel de casi siempre; los pobladores que califican el nivel de siempre figuran con un 14.3%; así mismo algunos pobladores consignan de casi nunca, son el 22.3% y existe pobladores que indica nunca figuran el 14.8%.

### Objetivo específico 5

**Tabla 9**

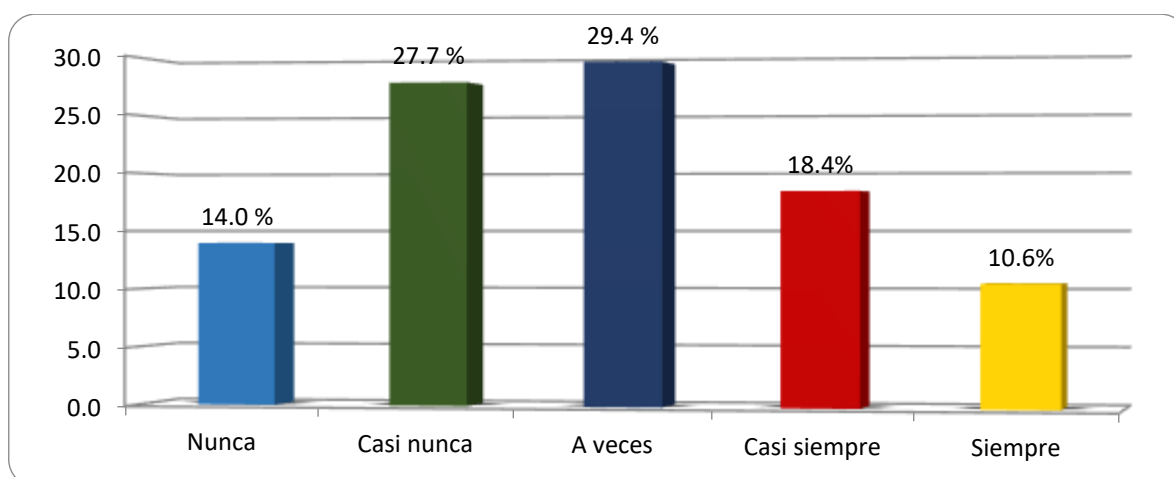
*Distribución de frecuencias para los pobladores del distrito de Caracoto; según niveles de programas de inclusión social y económica*

Nivel	Nº	%
Nunca	21	14.0
Casi nunca	41	27.7
A veces	43	29.4
Casi siempre	27	18.4
Siempre	16	10.6
<b>Total</b>	<b>147</b>	<b>100.0</b>

*Nota.* Comportamiento de los datos, según el trabajo de campo

**Figura 6**

*Distribución de frecuencias para los pobladores del distrito de Caracoto; según niveles de programas de inclusión social y económica*



*Nota.* Comportamiento de los datos, según el trabajo de campo

### Interpretación

En el Tabla 9 y Figura 6 observamos que 147 pobladores del distrito de Caracoto. Se observa a cerca de los niveles de programas de inclusión social y económica; en su mayoría califican en el nivel de a veces y representan el 29.4%; el 18.4% califican en el nivel de casi siempre; los pobladores que califican el nivel de siempre figuran con un 10.6%; así mismo algunos pobladores consignan de casi nunca, son el 27.7% y existe pobladores que indica nunca figuran el 14.0%.

**Objetivo específico 6****Tabla 10**

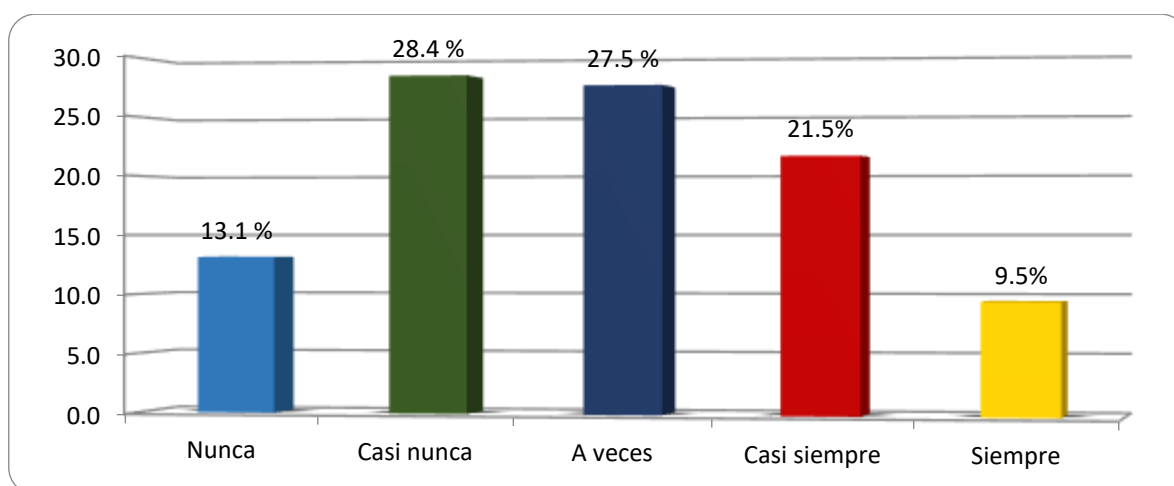
*Distribución de frecuencias para los pobladores del distrito de Caracoto; según niveles de programas de protección social*

Nivel	Nº	%
Nunca	19	13.1
Casi nunca	42	28.4
A veces	40	27.5
Casi siempre	32	21.5
Siempre	14	9.5
<b>Total</b>	<b>147</b>	<b>100.0</b>

*Nota.* Comportamiento de los datos, según el trabajo de campo

**Figura 7**

*Distribución de frecuencias para los pobladores del distrito de Caracoto; según niveles de programas de protección social*



*Nota.* Comportamiento de los datos, según el trabajo de campo

**Interpretación**

En el Tabla 10 y Figura 7 observamos que 147 pobladores del distrito de Caracoto. Se observa a cerca de los niveles de programas de protección social; en su mayoría califican en el nivel de casi nunca y representan el 28.4%; el 27.5% califican en el nivel de a veces; los pobladores que califican el nivel de casi siempre figuran con un 21.5%; así mismo algunos pobladores consignan de siempre, son el 9.5% y existe pobladores que indica nunca figuran el 13.1%.

## 6.2. Discusión de resultados

Los resultados de la presente investigación, centrada en la caracterización de los programas de desarrollo social implementados por la Municipalidad Distrital de Caracoto en el año 2023, con particular énfasis en poblaciones vulnerables, exhibieron disparidades estadísticamente significativas en las respuestas de la variable de control interno, conforme a la prueba de bondad de ajuste de chi-cuadrado ( $\chi^2=11.197$ ,  $p\_valor = 0.024 < 0.05$ ). La hipótesis nula fue rechazada, indicando una adecuada caracterización de los programas, con la percepción predominante de "a veces". En el análisis detallado de los 147 encuestados, se evidenció que la mayoría categorizó los niveles de programas como "a veces" (26.5%), seguido de "casi siempre" (21.8%). Aunque un 17.0% indicó "siempre", el 21.1% mencionó "casi nunca" y el 13.6% "nunca", señalando áreas susceptibles de mejora. Estos resultados convergen con investigaciones anteriores, como la de Badajoz Ramos, J. A., & Pérez Márquez, L. A. (2022), resaltando la variabilidad en la percepción de la población respecto a la coherencia y eficacia de los programas sociales. Asimismo, sustentando teóricamente nuestros hallazgos, Matos (2005) enfatiza la importancia de evaluar la percepción comunitaria para optimizar la implementación de programas de desarrollo social. En resumen, estos resultados constituyen una base robusta para la formulación de recomendaciones, subrayando la necesidad de fortalecer la coherencia en la implementación y abordar áreas identificadas para lograr un impacto positivo en las poblaciones vulnerables.



Con relación al objetivo específico 1 de la tesis se enfocó en conocer los programas educativos del desarrollo social implementados por la Municipalidad Distrital de Caracoto en el año 2023, con especial atención a poblaciones vulnerables. Los resultados, como se observa en la Tabla N° 4 y el Figura N° 2, revelan la percepción de 147 pobladores del distrito respecto a estos programas. La mayoría de los encuestados calificó los niveles de programas educativos como "a veces", representando el 32.2% del total. Este hallazgo podría sugerir una variabilidad en la consistencia de la implementación de los programas educativos en la comunidad. Por otro lado, el 20.6% calificó en el nivel de "casi siempre", indicando una percepción positiva y regular en cuanto a la presencia de estos programas. Resulta relevante destacar que el 14.8% de los pobladores indicó que los programas educativos se desarrollan "siempre", señalando una percepción consistente y positiva en cuanto a la implementación de estos programas. Sin embargo, un 18.4% mencionó "casi nunca", y un 14.1% indicó "nunca", lo que apunta a áreas críticas que podrían requerir atención y mejora.

Los resultados del segundo objetivo específico revelan percepciones heterogéneas entre los 147 pobladores de Caracoto con respecto a los programas de salud implementados por la Municipalidad en 2023, con un enfoque en poblaciones vulnerables. Aunque el 23.8% indica una percepción positiva y consistente ("casi siempre"), la variabilidad expresada por el 21.8% en "a veces" sugiere desafíos en la ejecución de las iniciativas. El 17.7% que menciona "siempre" señala



estrategias exitosas, mientras que el 22.5% y 14.3% que califican como "casi nunca" y "nunca", respectivamente, identifican áreas críticas de mejora. Estas percepciones adversas resaltan desafíos potenciales en la accesibilidad y calidad de los servicios de salud para poblaciones vulnerables. En conjunto, estos resultados proporcionan una valiosa comprensión local, respaldada por investigaciones previas, fundamentando recomendaciones para mejorar la implementación de programas de salud y fortalecer la atención a poblaciones vulnerables en Caracoto.

El tercer objetivo específico de la tesis se enfocó en conocer los programas de vivienda y servicios básicos del desarrollo social implementados por la Municipalidad Distrital de Caracoto en 2023, con un enfoque en la atención a poblaciones vulnerables. Los resultados obtenidos, evidenciados en la Tabla 6 y la Figura 4, proporcionan una visión detallada de la percepción de 147 pobladores del distrito en relación con los niveles de programas de vivienda y servicios básicos. En primer lugar, destaca que el 25.9% de los encuestados calificó los programas de vivienda y servicios básicos como "a veces", indicando una percepción variable en cuanto a la consistencia de las iniciativas implementadas por la municipalidad en esta área. Esta variabilidad podría sugerir desafíos en la implementación, como posibles interrupciones o irregularidades en la oferta de programas de vivienda y servicios básicos. Asimismo, el 22.8% de los pobladores calificó los programas como "casi siempre", lo que indica una percepción positiva y consistente en la



ejecución de estas iniciativas. Este resultado puede sugerir la efectividad de las estrategias implementadas para abordar las necesidades de vivienda y servicios básicos, generando confianza en la población. El 14.3% de los encuestados indicó que los programas se implementan "siempre", destacando una percepción positiva en un segmento significativo de la población. Este hallazgo sugiere que existen estrategias exitosas en la implementación de programas de vivienda y servicios básicos que generan una percepción constante y positiva entre algunos pobladores. En contraste, el 22.3% de los pobladores calificó los programas como "casi nunca", y el 14.8% indicó "nunca", señalando áreas críticas de mejora en la implementación de programas de vivienda y servicios básicos. Estas percepciones adversas pueden apuntar a desafíos en la accesibilidad, calidad o alcance de los servicios en estas áreas cruciales. En resumen, estos resultados resaltan la necesidad de abordar las áreas identificadas para mejorar la percepción y la efectividad de los programas de vivienda y servicios básicos. Además, subrayan la importancia de adaptar estrategias para garantizar la consistencia y la calidad en la implementación de iniciativas cruciales para el bienestar de las poblaciones vulnerables en Caracoto.

El cuarto objetivo específico de la tesis se centró en conocer los programas de alimentación y nutrición del desarrollo social implementados por la Municipalidad Distrital de Caracoto en 2023, con un enfoque en la atención a poblaciones vulnerables. Los resultados obtenidos, presentados en la Tabla 7 y la Figura 5, ofrecen una visión



detallada de la percepción de 147 pobladores del distrito en relación con los niveles de programas de alimentación y nutrición. En primera instancia, destaca que el 25.9% de los encuestados calificó los programas de alimentación y nutrición como "a veces", indicando una percepción variable en cuanto a la consistencia de las iniciativas implementadas por la municipalidad en esta área. Esta variabilidad podría sugerir desafíos en la implementación, tales como posibles interrupciones en la oferta de programas alimentarios o cambios en la disponibilidad de recursos. De manera similar, el 22.8% de los pobladores calificó los programas como "casi siempre", señalando una percepción mayormente positiva y consistente en la ejecución de estas iniciativas. Este resultado puede indicar que, a pesar de cierta variabilidad, la implementación de programas de alimentación y nutrición logra mantener una consistencia apreciable. El 14.3% de los encuestados indicó que los programas se implementan "siempre", lo que destaca una percepción positiva y constante en un segmento significativo de la población. Este hallazgo sugiere la efectividad de las estrategias implementadas para abordar las necesidades de alimentación y nutrición, generando confianza en la población. En contraste, el 22.3% de los pobladores calificó los programas como "casi nunca", y el 14.8% indicó "nunca", señalando áreas críticas de mejora en la implementación de programas de alimentación y nutrición. Estas percepciones adversas pueden indicar desafíos en la accesibilidad, calidad o alcance de los servicios alimentarios para poblaciones vulnerables. En resumen, estos resultados destacan la necesidad de abordar las áreas identificadas para mejorar la



percepción y la efectividad de los programas de alimentación y nutrición. Además, resaltan la importancia de adaptar estrategias para garantizar la consistencia y calidad en la implementación de iniciativas cruciales para el bienestar de las poblaciones vulnerables en Caracoto, especialmente en el ámbito alimentario y nutricional.

El quinto objetivo específico de la tesis se propuso conocer los programas de inclusión social y económica del desarrollo social implementados por la Municipalidad Distrital de Caracoto en 2023, con un enfoque en la atención a poblaciones vulnerables. Los resultados obtenidos, presentados en la Tabla 8 y la Figura 6, proporcionan una visión detallada de la percepción de 147 pobladores del distrito respecto a los niveles de programas de inclusión social y económica. En primer lugar, destaca que el 29.4% de los encuestados calificó los programas de inclusión social y económica como "a veces", indicando una percepción variable en cuanto a la consistencia de las iniciativas implementadas por la municipalidad en esta área. Esta variabilidad podría sugerir desafíos en la implementación, como posibles interrupciones o cambios en la oferta de programas de inclusión. Asimismo, el 18.4% de los pobladores calificó los programas como "casi siempre", señalando una percepción mayormente positiva y consistente en la ejecución de estas iniciativas. Este resultado puede indicar que, a pesar de cierta variabilidad, la implementación de programas de inclusión social y económica logra mantener una consistencia apreciable. El 10.6% de los encuestados indicó que los programas se implementan "siempre", lo que destaca una



percepción positiva y constante en un segmento significativo de la población. Este hallazgo sugiere la efectividad de las estrategias implementadas para abordar las necesidades de inclusión social y económica, generando confianza en la población. En contraste, el 27.7% de los pobladores calificó los programas como "casi nunca", y el 14.0% indicó "nunca", señalando áreas críticas de mejora en la implementación de programas de inclusión social y económica. Estas percepciones adversas pueden indicar desafíos en la accesibilidad, calidad o alcance de los servicios de inclusión para poblaciones vulnerables. En resumen, estos resultados destacan la necesidad de abordar las áreas identificadas para mejorar la percepción y la efectividad de los programas de inclusión social y económica. Además, resaltan la importancia de adaptar estrategias para garantizar la consistencia y calidad en la implementación de iniciativas cruciales para el bienestar de las poblaciones vulnerables en Caracoto, especialmente en el ámbito de la inclusión social y económica.

El sexto objetivo específico de la tesis se propuso conocer los programas de protección social del desarrollo social implementados por la Municipalidad Distrital de Caracoto en 2023, con un enfoque en la atención a poblaciones vulnerables. Los resultados obtenidos, presentados en la Tabla 9 y la Figura 7, brindan una visión detallada de la percepción de 147 pobladores del distrito respecto a los niveles de programas de protección social. En primer lugar, resalta que el 28.4% de los encuestados calificó los programas de protección social como "casi



nunca", indicando una percepción adversa en cuanto a la consistencia de las iniciativas implementadas por la municipalidad en esta área. Este resultado sugiere áreas críticas que deben abordarse para mejorar la implementación y la percepción de los programas de protección social. A su vez, el 27.5% de los pobladores calificó los programas como "a veces", señalando una percepción variable en la ejecución de estas iniciativas. Esta variabilidad podría atribuirse a desafíos en la implementación, como la accesibilidad, la comunicación o la eficacia de las intervenciones de protección social. El 21.5% de los encuestados indicó que los programas se implementan "casi siempre", lo que destaca una percepción positiva y consistente en un segmento significativo de la población. Este hallazgo sugiere que, a pesar de cierta variabilidad, la implementación de programas de protección social logra mantener una consistencia apreciable. Un 9.5% de los pobladores calificó los programas como "siempre", lo que indica una percepción positiva y constante en un porcentaje menor de la población. Este resultado puede asociarse a estrategias efectivas de comunicación y acceso a servicios de protección social. En contraste, el 13.1% de los pobladores calificó los programas como "nunca", señalando áreas críticas de mejora en la implementación de programas de protección social. Estas percepciones adversas pueden apuntar a desafíos en la accesibilidad, calidad o alcance de los servicios de protección social para poblaciones vulnerables. En resumen, estos resultados resaltan la necesidad de abordar las áreas identificadas para mejorar la percepción y la efectividad de los programas de protección social. Además, subrayan la importancia de adaptar estrategias para



garantizar la consistencia y calidad en la implementación de iniciativas cruciales para el bienestar de las poblaciones vulnerables en Caracoto, especialmente en el ámbito de la protección social.



## CONCLUSIONES

- PRIMERA:** Se concluye que los resultados de la investigación en la tesis "Caracterización de los Programas de Desarrollo Social Implementados por la Municipalidad Distrital de Caracoto, 2023: Un Enfoque en la Atención a Poblaciones Vulnerables" ofrecen una perspectiva valiosa sobre la percepción de los habitantes de Caracoto respecto a los programas de desarrollo social implementados por la entidad municipal. De los 147 participantes en el distrito, se obtiene un análisis detallado sobre los programas dirigidos a poblaciones vulnerables, destacando que la mayoría calificó dichos programas como "a veces", representando el 26.5% del total. Esta evaluación sugiere que, según la perspectiva de la población estudiada, la implementación de los programas de desarrollo social por parte de la Municipalidad Distrital de Caracoto se caracteriza por su intermitencia o esporadicidad. Este hallazgo posee implicaciones significativas para el diseño y la efectividad de las políticas y programas sociales, dado que la consistencia y continuidad son factores esenciales para lograr resultados sostenibles en el desarrollo social. Se destaca la necesidad de abordar la falta de consistencia evidenciada por la frecuencia de respuesta "a veces", lo cual puede afectar la percepción general de la eficacia de las acciones emprendidas por la municipalidad.
- SEGUNDA:** Se concluye en el contexto del objetivo específico 1, orientado a conocer los programas educativos del desarrollo social



implementados por la Municipalidad Distrital de Caracoto en 2023, se evidencian percepciones diversas entre los 147 pobladores encuestados. La calificación predominante de "a veces" (32.2%) sugiere una variabilidad en la consistencia de la implementación, destacando la necesidad de atención específica. Aunque el 20.6% califica en el nivel "casi siempre", indicando una percepción positiva y regular, y un 14.8% menciona "siempre", señalando una percepción consistente y positiva, los porcentajes de "casi nunca" (18.4%) y "nunca" (14.1%) resaltan áreas críticas que demandan atención y mejora en la implementación de programas educativos con enfoque en poblaciones vulnerables en Caracoto.

**TERCERA:** En relación con el segundo objetivo específico de la investigación, centrado en los niveles de programas de salud en Caracoto, los resultados revelan que la mayoría de los participantes calificaron dichos programas en el nivel de "casi siempre", constituyendo un porcentaje del 23.8%. Este hallazgo indica una tendencia positiva en la percepción de la frecuencia de implementación de programas de salud en la población estudiada. La evaluación favorable en la categoría "casi siempre" sugiere una mayor consistencia y regularidad en la ejecución de iniciativas relacionadas con la salud por parte de la entidad correspondiente, lo cual puede ser indicativo de una eficaz planificación y ejecución de programas de salud en el distrito de Caracoto. Es crucial reconocer que este resultado positivo puede tener implicaciones significativas en la mejora de la calidad de vida y el bienestar general de la población,



respaldando la efectividad de las intervenciones de salud implementadas por las autoridades locales en este contexto específico.

**CUARTA:** El tercer objetivo específico revela percepciones diversas entre los 147 pobladores de Caracoto con respecto a los programas de vivienda y servicios básicos implementados por la Municipalidad en 2023, con enfoque en poblaciones vulnerables. El 25.9% que indica "a veces" sugiere una percepción variable, señalando posibles desafíos en la consistencia de estas iniciativas. Por otro lado, el 22.8% en "casi siempre" y el 14.3% en "siempre" reflejan percepciones positivas y consistentes en la ejecución de estos programas, indicando efectividad y generando confianza en la población. Sin embargo, el 22.3% en "casi nunca" y el 14.8% en "nunca" identifican áreas críticas de mejora en la implementación, destacando desafíos en la accesibilidad, calidad o alcance de los servicios. En conjunto, estos resultados resaltan la necesidad de adaptar estrategias para garantizar la consistencia y calidad en la implementación de programas de vivienda y servicios básicos, abordando áreas específicas para mejorar el bienestar de las poblaciones vulnerables en Caracoto.

**QUINTA:** El cuarto objetivo específico de la investigación arroja luz sobre la percepción de 147 pobladores de Caracoto respecto a los programas de alimentación y nutrición implementados por la

Municipalidad en 2023, con enfoque en poblaciones vulnerables. Aunque el 25.9% califica estos programas como "a veces", indicando cierta variabilidad, el 22.8% en "casi siempre" sugiere una consistencia apreciable en la ejecución de estas iniciativas. Destaca el 14.3% que indica "siempre", reflejando una percepción positiva y constante en un segmento significativo de la población. No obstante, el 22.3% en "casi nunca" y el 14.8% en "nunca" señalan áreas críticas de mejora, posiblemente relacionadas con desafíos en la accesibilidad, calidad o alcance de los servicios alimentarios para poblaciones vulnerables. Estos resultados resaltan la necesidad de adaptar estrategias para garantizar consistencia y calidad en la implementación de programas alimentarios, priorizando el bienestar de las poblaciones vulnerables en Caracoto.

**SEXTA:** El quinto objetivo específico de la investigación ofrece una visión detallada sobre la percepción de 147 pobladores de Caracoto respecto a los programas de inclusión social y económica implementados por la Municipalidad en 2023, con enfoque en poblaciones vulnerables. Aunque el 29.4% califica estos programas como "a veces", indicando cierta variabilidad, el 18.4% en "casi siempre" sugiere una consistencia apreciable en la ejecución de estas iniciativas. Destaca el 10.6% que indica "siempre", reflejando una percepción positiva y constante en un segmento significativo de la población. Sin embargo, el 27.7% en "casi nunca" y el 14.0% en "nunca" señalan áreas críticas de



mejora, posiblemente relacionadas con desafíos en la accesibilidad, calidad o alcance de los servicios de inclusión para poblaciones vulnerables. Estos resultados subrayan la necesidad de adaptar estrategias para garantizar consistencia y calidad en la implementación de programas de inclusión social y económica, priorizando el bienestar de las poblaciones vulnerables en Caracoto.

**SÉPTIMA:** El sexto objetivo específico de la investigación ofrece una visión detallada sobre la percepción de 147 pobladores de Caracoto respecto a los programas de protección social implementados por la Municipalidad en 2023, con énfasis en poblaciones vulnerables. Aunque el 28.4% califica estos programas como "casi nunca", señalando una percepción adversa, el 21.5% en "casi siempre" y el 9.5% en "siempre" indican segmentos de la población con percepciones más positivas y consistentes. No obstante, el 13.1% en "nunca" destaca áreas críticas de mejora, sugiriendo desafíos en la accesibilidad, calidad o alcance de los servicios de protección social. Estos resultados subrayan la necesidad de adaptar estrategias para garantizar consistencia y calidad en la implementación de programas de protección social, enfocándose en mejorar el bienestar de las poblaciones vulnerables en Caracoto.



## RECOMENDACIONES

**PRIMERA:** Con base en los hallazgos de la investigación en la tesis "Caracterización de los Programas de Desarrollo Social Implementados por la Municipalidad Distrital de Caracoto, 2023: Un Enfoque en la Atención a Poblaciones Vulnerables", se recomienda enfocar los esfuerzos en la optimización de la consistencia y continuidad en la implementación de los programas de desarrollo social. Dada la percepción mayoritaria de los participantes que categorizan la ejecución de los programas como "a veces", lo cual representa el 26.5% del total, se sugiere implementar estrategias específicas que aborden las posibles causas de la intermitencia identificada. Para ello, se recomienda realizar un análisis detallado de los factores subyacentes que contribuyen a la falta de consistencia, tales como limitaciones presupuestarias, insuficiencia de recursos o barreras logísticas. Además, se propone establecer mecanismos de seguimiento y evaluación más rigurosos para monitorear la ejecución de los programas, identificando áreas de mejora y ajuste continuo. La implementación de políticas que promuevan una planificación a largo plazo, la asignación adecuada de recursos y la participación activa de la comunidad podría contribuir a una ejecución más constante y eficaz de los programas de desarrollo social, mejorando así la percepción y la efectividad general de las acciones emprendidas por la Municipalidad Distrital de Caracoto.



**SEGUNDA:** Considerando la variabilidad en la percepción de la implementación de programas educativos en la comunidad de Caracoto, se recomienda la implementación de medidas específicas para mejorar la consistencia y efectividad de estos programas. Primero, podría ser beneficioso realizar evaluaciones detalladas de los programas educativos que han sido percibidos como inconsistentes por la población, identificando las causas subyacentes de la variabilidad en la implementación. La retroalimentación directa de los beneficiarios y la comunidad en general podría proporcionar información valiosa para realizar ajustes necesarios. Además, se sugiere fortalecer las estrategias de comunicación para informar claramente a la población sobre la planificación, objetivos y beneficios de los programas educativos. La transparencia en la implementación y la participación activa de la comunidad en el diseño y monitoreo de estos programas podrían contribuir a una percepción más positiva y a una implementación más coherente en el futuro. La identificación y abordaje de las áreas críticas señaladas por aquellos que indicaron "casi nunca" o "nunca" también son esenciales para mejorar la efectividad y la aceptación de los programas educativos.

**TERCERA:** Para mejorar la ejecución y consistencia de los programas de salud en Caracoto, se recomienda realizar una evaluación detallada de los factores que contribuyen a la variabilidad en la percepción, especialmente en las categorías de "a veces", "casi nunca" y "nunca". La retroalimentación directa de la población y la



colaboración con profesionales de la salud pueden identificar barreras y desafíos en la accesibilidad y calidad de los servicios. Además, se sugiere fortalecer las iniciativas de comunicación mediante campañas informativas y sesiones de capacitación para mejorar la comprensión de la comunidad sobre los programas de salud. La colaboración con líderes comunitarios y organizaciones locales, junto con la identificación y abordaje de áreas críticas señaladas por aquellos con percepciones negativas, son fundamentales para lograr una implementación efectiva y mejorar la aceptación de los programas, impactando positivamente en las poblaciones vulnerables de Caracoto.

**CUARTA:** En base a los resultados del tercer objetivo específico, se recomienda abordar las áreas identificadas para mejorar la percepción y eficacia de los programas de vivienda y servicios básicos en Caracoto. La variabilidad en la percepción, especialmente en categorías como "a veces", "casi nunca" y "nunca", indica posibles desafíos en la implementación, como interrupciones o irregularidades en la oferta de servicios esenciales. Para mejorar, se aconseja una evaluación detallada de los factores contribuyentes, con retroalimentación directa de la población y colaboración con profesionales en vivienda. Es crucial adaptar estrategias para garantizar consistencia y calidad, incluyendo medidas para mejorar la accesibilidad, comunicación y eficacia, abordando las áreas críticas señaladas por aquellos que calificaron negativamente. La colaboración con líderes



comunitarios y organizaciones locales puede potenciar la implementación efectiva, aprovechando conocimientos locales y asegurando la participación activa de la comunidad en el diseño y monitoreo de estos programas.

**QUINTA:** Considerando los resultados del cuarto objetivo específico, se recomienda abordar las áreas identificadas para mejorar la percepción y efectividad de los programas de alimentación y nutrición en Caracoto. La variabilidad en la percepción sugiere posibles desafíos en la implementación, como interrupciones en la oferta de programas alimentarios o cambios en la disponibilidad de recursos. Se sugiere realizar una evaluación detallada, involucrando la retroalimentación de la población y colaborando con profesionales en el ámbito de la alimentación y nutrición. Es crucial adaptar estrategias para garantizar la consistencia y calidad, mejorando la accesibilidad, comunicación y eficacia de las intervenciones. La colaboración con líderes comunitarios y organizaciones locales facilitará una implementación más efectiva, aprovechando los conocimientos locales y garantizando la participación activa de la comunidad en el diseño y monitoreo de los programas.

**SEXTA:** Considerando los resultados del quinto objetivo específico, se recomienda abordar las áreas identificadas para mejorar la percepción y efectividad de los programas de inclusión social y económica en Caracoto. La variabilidad en la percepción sugiere



posibles desafíos en la implementación, como interrupciones o cambios en la oferta de estos programas. Se sugiere realizar una evaluación detallada, involucrando la retroalimentación de la población y colaborando con profesionales en el ámbito de la inclusión social y económica. Es crucial adaptar estrategias para garantizar la consistencia y calidad, mejorando la accesibilidad, comunicación y eficacia de las intervenciones. La colaboración con líderes comunitarios y organizaciones locales facilitará una implementación más efectiva, aprovechando los conocimientos locales y garantizando la participación activa de la comunidad en el diseño y monitoreo de los programas.

**SÉPTIMA:** Considerando los resultados del sexto objetivo específico, se recomienda abordar las áreas identificadas para mejorar la percepción y efectividad de los programas de protección social en Caracoto. La categoría significativa de "casi nunca" sugiere desafíos críticos en la implementación que deben abordarse para mejorar la percepción de la población. Se sugiere realizar una evaluación detallada, involucrando la retroalimentación directa de la población y colaborando con profesionales en el ámbito de la protección social. Es crucial adaptar estrategias para mejorar la accesibilidad, comunicación y eficacia de las intervenciones. La consistencia apreciable en las categorías "casi siempre" y "siempre" indica estrategias efectivas en ciertos segmentos de la población, lo que podría aprovecharse y replicarse en otras áreas. La colaboración estrecha con líderes comunitarios y



organizaciones locales también puede facilitar una implementación más efectiva, garantizando la participación activa de la comunidad en el diseño y monitoreo de los programas de protección social.



## REFERENCIAS BIBLIOGRÁFICAS

- Badajoz Ramos, J. A., & Pérez Márquez, L. A. (2022). Los programas sociales y la efectividad de sus resultados. *Ciencia Latina Revista Científica Multidisciplinar*, 6(5), 2041-2060. [https://doi.org/10.37811/cl\\_rcm.v6i5.3229](https://doi.org/10.37811/cl_rcm.v6i5.3229)
- Brundtland, G. H. (1987). *Our common future: Report of the World Commission on Environment and Development*. United Nations.
- Constitución Política del Perú (1999)
- Cusicuna, J., Neira, . I., Mamani, J., & Aragón, W. (2023). Evaluación de un programa social en la ciudad de Puno, Perú. *Gestionar: Revista De Empresa Y Gobierno*, 3(2), 66–80. <https://doi.org/10.35622/j.rg.2023.02.006>
- Dewey, J. (1916). *Democracy and education: An introduction to the philosophy of education*. Macmillan.
- Escobar, A. (1995). *Encountering development: The making and unmaking of the Third World*. Princeton University Press.
- Farmer, P. (2003). *Pathologies of power: Health, human rights, and the new war on the poor*. University of California Press.
- Freire, P. (1970). *Pedagogy of the oppressed*. Herder and Herder.
- Freire, P. (1970). *Pedagogy of the oppressed*. Herder and Herder.
- Max-Neef, M. A. (1992). Desarrollo y necesidades humanas. *Revista de la CEPAL*, 48, 159-176.
- Max-Neef, M. A. (1992). Development and human needs. *Ecological Economics*, 2(3), 185-193.



Organización Internacional del Trabajo. (2020). Protección social y la Organización Internacional del Trabajo.

<https://www.ilo.org/global/topics/social-protection/lang--es/index.htm>

Organización Internacional del Trabajo. (2020). Social protection and the International Labour Organization. <https://www.ilo.org/global/topics/social-protection/lang--en/index.htm>

Quispe, N. E. Y. SISTEMA DE PLANEAMIENTO ESTRATÉGICO EN EL PERÚ Y LAS TENDENCIAS MUNDIALES.

Sen, A. (1999). Development as freedom. Knopf.

UNICEF. (2021). Education for marginalized populations. <https://www.unicef.org/education/education-marginalized-populations>

United Nations Development Programme. (2021). Human Development Report 2020. <http://hdr.undp.org/en/2020-report>

United Nations Development Programme. (2021). Informe sobre Desarrollo Humano 2020. <http://hdr.undp.org/es/informes/mundial/idh2020/>

United Nations Development Programme. (2021). Objetivos de Desarrollo Sostenible. <https://sdgs.un.org/goals>

United Nations Development Programme. (2021). Sustainable Development Goals. <https://sdgs.un.org/goals>

United Nations. (2021). Sustainable Development Goals. <https://sdgs.un.org/goals>

World Health Organization. (2020). Constitution of the World Health Organization. <https://www.who.int/about/who-we-are/constitution>

World Health Organization. (2021). Social determinants of health. [https://www.who.int/health-topics/social-determinants-of-health#tab=tab\\_1](https://www.who.int/health-topics/social-determinants-of-health#tab=tab_1)



## ANEXOS



Anexo 1

Matriz de consistencia

**CARACTERIZACIÓN DE LOS PROGRAMAS DE DESARROLLO SOCIAL IMPLEMENTADOS POR LA MUNICIPALIDAD DISTRITAL DE CARACOTO, 2023: UN ENFOQUE EN LA ATENCIÓN A POBLACIONES VULNERABLES**

PROBLEMA GENERAL	OBJETIVO GENERAL	HIPÓTESIS GENERAL	VARIABLES	METODOLOGÍA
¿Cómo es la caracterización de los programas de desarrollo social implementados por la municipalidad distrital de Caracoto, 2023: con un enfoque en la atención a poblaciones vulnerables?	Conocer la caracterización de los programas de desarrollo social implementados por la municipalidad distrital de Caracoto, 2023: con un enfoque en la atención a poblaciones vulnerables.	Existe buena caracterización de los programas de desarrollo social implementados por la municipalidad distrital de Caracoto, 2023: con un enfoque en la atención a poblaciones vulnerables.	<b>Variable de la investigación:</b>  <b>Programas de Desarrollo social.</b>  1. Programas de educación 2. Programas de salud 3. Programas de Vivienda y servicios básicos 4. Programas de alimentación y nutrición 5. Programas de inclusión social y económica 6. Programas de protección social	<b>ENFOQUE</b> Cuantitativo  <b>MÉTODO:</b> Deductivo  <b>TIPO:</b> Aplicado  <b>NIVEL:</b> Descriptivo  <b>DISEÑO:</b> No experimental.  <b>POBLACIÓN:</b> La población está constituida por las personas vulnerables según datos demográficos existentes en el Gobierno Local de Caracoto, esto asciende a 240 personas.
PROBLEMAS ESPECÍFICOS	OBJETIVOS ESPECÍFICOS			
a. ¿Cómo son los programas educativos del desarrollo social implementados por la municipalidad distrital de Caracoto, 2023: con un enfoque en la atención a poblaciones vulnerables?  b. ¿Cómo son los programas de salud del desarrollo social implementados por la municipalidad distrital de Caracoto, 2023: con un enfoque en la atención a poblaciones vulnerables?	a. Conocer los programas educativos del desarrollo social implementados por la municipalidad distrital de Caracoto, 2023: con un enfoque en la atención a poblaciones vulnerables.  b. Conocer los programas de salud del desarrollo social implementados por la municipalidad distrital de Caracoto, 2023: con un enfoque en la atención a poblaciones vulnerables.			



<p>c. ¿Cómo son los programas de vivienda y servicios básicos del desarrollo social implementados por la municipalidad distrital de Caracoto, 2023: con un enfoque en la atención a poblaciones vulnerables?</p> <p>d. ¿Cómo son los programas de alimentación y nutrición del desarrollo social implementados por la municipalidad distrital de Caracoto, 2023: con un enfoque en la atención a poblaciones vulnerables?</p> <p>e. ¿Cómo son los programas de inclusión social y económica del desarrollo social implementados por la municipalidad distrital de Caracoto, 2023: con un enfoque en la atención a poblaciones vulnerables?</p> <p>f. ¿Cómo son los programas de protección social del desarrollo social implementados por la municipalidad distrital de Caracoto, 2023: con un enfoque en la atención a poblaciones vulnerables?</p>	<p>c. Conocer los programas de vivienda y servicios básicos del desarrollo social implementados por la municipalidad distrital de Caracoto, 2023: con un enfoque en la atención a poblaciones vulnerables.</p> <p>d. Conocer los programas de alimentación y nutrición del desarrollo social implementados por la municipalidad distrital de Caracoto, 2023: con un enfoque en la atención a poblaciones vulnerables.</p> <p>e. Conocer los programas de inclusión social y económica del desarrollo social implementados por la municipalidad distrital de Caracoto, 2023: con un enfoque en la atención a poblaciones vulnerables.</p> <p>f. Conocer los programas de protección social del desarrollo social implementados por la municipalidad distrital de Caracoto, 2023: con un enfoque en la atención a poblaciones vulnerables.</p>			<p><b>MUESTRA</b> De acuerdo a la fórmula para una muestra probabilística se obtiene que la muestra está representada por 147 personas vulnerables</p> <p><b>INSTRUMENTOS:</b></p> <p><b>TECNICA:</b> Encuesta</p> <p><b>INSTRUMENTO:</b> Cuestionario</p>
--	--	--	--	--



--	--	--	--	--

## Anexo 2

## Instrumento(s) de investigación

**CARACTERIZACIÓN DE LOS PROGRAMAS DE DESARROLLO SOCIAL IMPLEMENTADOS POR LA MUNICIPALIDAD DISTRITAL DE CARACOTO, 2023: UN ENFOQUE EN LA ATENCIÓN A POBLACIONES VULNERABLES****CUESTIONARIO.**

El siguiente cuestionario tiene como propósito conocer la caracterización de los **PROGRAMAS DE DESARROLLO SOCIAL** implementados por la Municipalidad Distrital de Caracoto 2023: con un enfoque en la atención a poblaciones vulnerables. Por favor, marque cada una de las siguientes proposiciones de la forma más objetiva y verídica. Agradecemos anticipadamente su colaboración por ser trascendente para este estudio.

<b>1. N:</b> Nunca	<b>2. CN:</b> Casi nunca	<b>3. AV:</b> Algunas veces
<b>4. CS:</b> Casi siempre		<b>5. S:</b> Siempre

DIMENSIONES	Escala Likert				
	1	2	3	4	5
<b>Programas de educación</b>					
1. ¿Cuál es el nivel de retención escolar de la población beneficiaria de los programas de educación implementados por la Municipalidad Distrital de Caracoto en 2023?					
2. ¿En qué medida se ha observado una mejora en los indicadores de desempeño académico de los beneficiarios de los programas de educación implementados por la Municipalidad Distrital de Caracoto en 2023?					
3. ¿Cuál es el grado de participación de la comunidad y el nivel de apoyo familiar en relación con los programas de educación implementados por la Municipalidad Distrital de Caracoto en 2023?					
<b>Programas de salud</b>					
4. ¿Qué grado de cobertura de atención médica han experimentado las poblaciones vulnerables como resultado de los programas de salud implementados por la Municipalidad Distrital de Caracoto en 2023?					
5. ¿Cuál es la tasa de inmunización observada en las poblaciones vulnerables alcanzadas por los programas de					



salud implementados por la Municipalidad Distrital de Caracoto en 2023?					
6. ¿En qué medida se ha mejorado el acceso a servicios de salud reproductiva y materna para las poblaciones vulnerables a través de los programas de salud implementados por la Municipalidad Distrital de Caracoto en 2023?					
7. ¿Cómo se ha llevado a cabo el seguimiento de las enfermedades crónicas en las poblaciones vulnerables beneficiarias de los programas de salud implementados por la Municipalidad Distrital de Caracoto en 2023?					
<b>Programas de vivienda y servicios básicos</b>					
8. ¿En qué medida se ha mejorado el acceso a viviendas adecuadas para las poblaciones vulnerables a través de los programas implementados por la Municipalidad Distrital de Caracoto en 2023?					
9. ¿Cuál es el nivel de disponibilidad de servicios básicos en las viviendas de las poblaciones vulnerables beneficiarias de los programas implementados por la Municipalidad Distrital de Caracoto en 2023?					
10. ¿Cómo se ha facilitado el acceso a programas destinados a la mejora de viviendas para las poblaciones vulnerables mediante las iniciativas implementadas por la Municipalidad Distrital de Caracoto en 2023?					
11. ¿Cuál es la tasa de hacinamiento y el nivel de hábitat precario experimentado por las poblaciones vulnerables a pesar de los programas de vivienda implementados por la Municipalidad Distrital de Caracoto en 2023?					
<b>Programas de alimentación y nutrición</b>					
12. ¿Cuál es la tasa de desnutrición infantil observada en las poblaciones vulnerables alcanzadas por los programas de alimentación y nutrición implementados por la Municipalidad Distrital de Caracoto en 2023?					
13. ¿Cómo se ha facilitado el acceso a programas de alimentación suplementaria para las poblaciones vulnerables a través de las iniciativas implementadas por la Municipalidad Distrital de Caracoto en 2023?					
14. ¿Cuál es el nivel de disponibilidad de alimentos nutritivos para las poblaciones vulnerables como resultado de los programas de alimentación y nutrición implementados por la Municipalidad Distrital de Caracoto en 2023?					
15. ¿Cómo se ha llevado a cabo la educación en nutrición y qué cambios se han observado en las prácticas alimentarias de					



las poblaciones vulnerables a través de los programas implementados por la Municipalidad Distrital de Caracoto en 2023?					
<b>Programas de inclusión social y económica</b>					
16. ¿Cuál es la tasa de empleo actual entre las poblaciones vulnerables beneficiarias de los programas de inclusión social y económica implementados por la Municipalidad Distrital de Caracoto en 2023?					
17. ¿Cómo ha evolucionado el ingreso promedio de las poblaciones vulnerables como resultado de los programas de inclusión social y económica implementados por la Municipalidad Distrital de Caracoto en 2023?					
18. ¿En qué medida se ha facilitado el acceso a capacitación y educación para el empleo a las poblaciones vulnerables mediante los programas implementados por la Municipalidad Distrital de Caracoto en 2023?					
19. ¿Cuáles son las evidencias de la reducción de brechas socioeconómicas entre las poblaciones vulnerables gracias a los programas de inclusión social y económica implementados por la Municipalidad Distrital de Caracoto en 2023?					
<b>Programas de protección social</b>					
20. ¿Qué grado de cobertura ofrecen los programas de asistencia social implementados por la Municipalidad Distrital de Caracoto a las poblaciones vulnerables en 2023?					
21. ¿Cómo se ha contribuido a la reducción de la pobreza y la desigualdad entre las poblaciones vulnerables mediante los programas de protección social implementados por la Municipalidad Distrital de Caracoto en 2023?					
22. ¿Cuál es la capacidad de resiliencia y adaptación observada en las poblaciones vulnerables beneficiarias de los programas de protección social implementados por la Municipalidad Distrital de Caracoto en 2023?					

## Anexo 3

## Validación de Instrumento

**VALIDACIÓN DEL INSTRUMENTO**  
UNIVERSIDAD ANDINA NÉSTOR CÁCERES VELÁSQUEZ  
FACULTAD DE CIENCIAS ADMINISTRATIVAS  
ESCUELA PROFESIONAL DE ADMINISTRACIÓN Y GESTIÓN PÚBLICA

Título de la tesis: **CARACTERIZACIÓN DE LOS PROGRAMAS DE DESARROLLO SOCIAL IMPLEMENTADOS POR LA MUNICIPALIDAD DISTRITAL DE CARACOTO, 2023: UN ENFOQUE EN LA ATENCIÓN A POBLACIONES VULNERABLES**

**I. REFERENCIAS**

NOMBRE DEL EXPERTO : *Juan Mauricio Pilo Churata*  
PROFESIÓN : *Licenciado en Administración de Empresas*  
CARGO ACTUAL : *Docente*  
GRADO ACADÉMICO : *Doctor*

**II. ASPECTOS DE VALIDACIÓN**  
1 = Deficiente. 2=Regular. 3 = Buena. 4 = Muy buena. 5= Excelente.

INDICADORES	CRITERIOS	VALORES				
		1	2	3	4	5
1. CLARIDAD	Está redactado con lenguaje apropiado				X	
2. OBJETIVIDAD	Esta expresado en capacidades observables				X	
3. ACTUALIDAD	Es adecuado al avance de la ciencia				X	
4. ORGANIZACIÓN	Existe una organización lógica de los ítems con las variables				X	
5. SUFICIENCIA	Valora las dimensiones en cantidad y calidad suficiente				X	
6. INTENCIONALIDAD	Esta adecuado para cumplir los objetivos de la investigación				X	
7. CONSISTENCIA	Está basado en aspectos teóricos y científicos				X	
8. COHERENCIA	Entre dimensiones, indicadores, ítems e índices				X	
9. METODOLOGÍA	Responde al propósito de la investigación				X	
10. PERTINENCIA	Es útil y adecuado para la investigación				X	

Fuente: Tamayo y adaptado de Palomino, Juan; Peña Julio Daniel; Zevallos Gudella y Orizano Lincoln (2015, p. 217)

Coefficiente de valorización porcentual,  $C = \text{Total}/50 = 0,75$

**III. OBSERVACIONES Y RECOMENDACIONES**

.....

**IV. RESOLUCIÓN**

Aprobado ( $C > 75\% = 0,75$ )   
Desaprobado ( $C < 75\% = 0,75$ )

Lugar y fecha: *Ju. Inca, 07-12-2023*

*[Firma]*  
Firma  
DNI N° *02429692*  
N° Celular *951699213*



### VALIDACIÓN DEL INSTRUMENTO

UNIVERSIDAD ANDINA NÉSTOR CÁCERES VELÁSQUEZ  
FACULTAD DE CIENCIAS ADMINISTRATIVAS

ESCUELA PROFESIONAL DE ADMINISTRACIÓN Y GESTIÓN PÚBLICA

Título de la tesis: **CARACTERIZACIÓN DE LOS PROGRAMAS DE DESARROLLO SOCIAL IMPLEMENTADOS POR LA MUNICIPALIDAD DISTRITAL DE CARACOTO, 2023: UN ENFOQUE EN LA ATENCIÓN A POBLACIONES VULNERABLES**

#### I. REFERENCIAS

NOMBRE DEL EXPERTO : Jhon Alex Quispe Mejía  
PROFESIÓN : Licenciado en Administración  
CARGO ACTUAL : Docente  
GRADO ACADÉMICO : Magister

#### II. ASPECTOS DE VALIDACIÓN

1 = Deficiente. 2=Regular. 3 = Buena. 4 = Muy buena. 5= Excelente.

INDICADORES	CRITERIOS	VALORES				
		1	2	3	4	5
1. CLARIDAD	Está redactado con lenguaje apropiado					X
2. OBJETIVIDAD	Esta expresado en capacidades observables					X
3. ACTUALIDAD	Es adecuado al avance de la ciencia					X
4. ORGANIZACIÓN	Existe una organización lógica de los ítems con las variables					X
5. SUFICIENCIA	Valora las dimensiones en cantidad y calidad suficiente					X
6. INTENCIONALIDAD	Esta adecuado para cumplir los objetivos de la investigación					X
7. CONSISTENCIA	Está basado en aspectos teóricos y científicos				X	
8. COHERENCIA	Entre dimensiones, indicadores, ítems e índices					X
9. METODOLOGÍA	Responde al propósito de la investigación					X
10. PERTINENCIA	Es útil y adecuado para la investigación				X	

Fuente: Tamayo y adaptado de Palomino, Juan; Peña Julio Daniel; Zevallos Gudelia y Orizano Lincoln (2015, p. 217)

Coefficiente de valorización porcentual, C = Total/50 = 48

#### III. OBSERVACIONES Y RECOMENDACIONES

#### IV. RESOLUCIÓN

Aprobado (C>75% = 0,75)

Desaprobado (C<75% = 0,75)

Lugar y fecha: Juliaca 29 setiembre de 2023

[Firma]  
Firma  
DNI N° 82986821  
N° Celular 981402663

## VALIDACIÓN DEL INSTRUMENTO

UNIVERSIDAD ANDINA NÉSTOR CÁCERES VELÁSQUEZ  
FACULTAD DE CIENCIAS ADMINISTRATIVAS

ESCUELA PROFESIONAL DE ADMINISTRACIÓN Y GESTIÓN PÚBLICA

Título de la tesis: CARACTERIZACIÓN DE LOS PROGRAMAS DE DESARROLLO SOCIAL  
IMPLEMENTADOS POR LA MUNICIPALIDAD DISTRITAL DE CARACOTO,  
2023: UN ENFOQUE EN LA ATENCIÓN A POBLACIONES VULNERABLES

## I. REFERENCIAS

NOMBRE DEL EXPERTO : Newton C Yanapa Quispe  
PROFESIÓN : Licenciado en Administración y Marketing  
CARGO ACTUAL : Docente  
GRADO ACADÉMICO : Licenciado en Administración y Mark.

## II. ASPECTOS DE VALIDACIÓN

1 = Deficiente. 2=Regular. 3 = Buena. 4 = Muy buena. 5= Excelente.

INDICADORES	CRITERIOS	VALORES				
		1	2	3	4	5
1. CLARIDAD	Está redactado con lenguaje apropiado					X
2. OBJETIVIDAD	Esta expresado en capacidades observables					X
3. ACTUALIDAD	Es adecuado al avance de la ciencia				X	
4. ORGANIZACIÓN	Existe una organización lógica de los ítems con las variables				X	
5. SUFICIENCIA	Valora las dimensiones en cantidad y calidad suficiente					X
6. INTENCIONALIDAD	Esta adecuado para cumplir los objetivos de la investigación					X
7. CONSISTENCIA	Está basado en aspectos teóricos y científicos					X
8. COHERENCIA	Entre dimensiones, indicadores, ítems e índices				X	
9. METODOLOGÍA	Responde al propósito de la investigación					X
10. PERTINENCIA	Es útil y adecuado para la investigación					X

Fuente: Tamayo y adaptado de Palomino, Juan; Peña Julio Daniel; Zevallos Gudelia y Orizano Lincoln (2015, p. 217)

Coeficiente de valorización porcentual,  $C = \text{Total}/50 = \underline{47}$ 

## III. OBSERVACIONES Y RECOMENDACIONES

## IV. RESOLUCIÓN

Aprobado ( $C > 75\% = 0,75$ ) Desaprobado ( $C < 75\% = 0,75$ ) Lugar y fecha: Juliaca 29 setiembre de 2023Firma  
DNI N° 50408604  
N° Celular 990344444

### Anexo 4

### Matriz de datos

This screenshot shows an Excel spreadsheet with a data matrix. The columns are labeled 'población' and the rows are numbered from 1 to 96. The data consists of numerical values for each cell in the grid.

This screenshot shows a continuation of the Excel spreadsheet from the previous image, with rows numbered from 97 to 192. The columns are labeled 'población' and the data consists of numerical values for each cell in the grid.



	A	B	C	D	E	F	G	H	I	J	K	L	M	N	O	P	Q	R	S	T	U	V	W	X	Y	Z
76	1	2	4	1	1	1	1	1	1	1	1	1	1	1	1	1	1	1	1	1	1	1	1	1	1	
77	4	1	1	1	1	1	1	1	1	1	1	1	1	1	1	1	1	1	1	1	1	1	1	1	1	
78	1	1	1	1	1	1	1	1	1	1	1	1	1	1	1	1	1	1	1	1	1	1	1	1	1	
79	2	1	1	1	1	1	1	1	1	1	1	1	1	1	1	1	1	1	1	1	1	1	1	1	1	
80	4	1	1	1	1	1	1	1	1	1	1	1	1	1	1	1	1	1	1	1	1	1	1	1	1	
81	1	1	1	1	1	1	1	1	1	1	1	1	1	1	1	1	1	1	1	1	1	1	1	1	1	
82	1	1	1	1	1	1	1	1	1	1	1	1	1	1	1	1	1	1	1	1	1	1	1	1	1	
83	1	1	1	1	1	1	1	1	1	1	1	1	1	1	1	1	1	1	1	1	1	1	1	1	1	
84	1	1	1	1	1	1	1	1	1	1	1	1	1	1	1	1	1	1	1	1	1	1	1	1	1	
85	1	1	1	1	1	1	1	1	1	1	1	1	1	1	1	1	1	1	1	1	1	1	1	1	1	
86	1	1	1	1	1	1	1	1	1	1	1	1	1	1	1	1	1	1	1	1	1	1	1	1	1	
87	4	1	1	1	1	1	1	1	1	1	1	1	1	1	1	1	1	1	1	1	1	1	1	1	1	
88	1	1	1	1	1	1	1	1	1	1	1	1	1	1	1	1	1	1	1	1	1	1	1	1	1	
89	1	1	1	1	1	1	1	1	1	1	1	1	1	1	1	1	1	1	1	1	1	1	1	1	1	
90	1	1	1	1	1	1	1	1	1	1	1	1	1	1	1	1	1	1	1	1	1	1	1	1	1	
91	4	1	1	1	1	1	1	1	1	1	1	1	1	1	1	1	1	1	1	1	1	1	1	1	1	
92	1	1	1	1	1	1	1	1	1	1	1	1	1	1	1	1	1	1	1	1	1	1	1	1	1	
93	1	1	1	1	1	1	1	1	1	1	1	1	1	1	1	1	1	1	1	1	1	1	1	1	1	
94	1	1	1	1	1	1	1	1	1	1	1	1	1	1	1	1	1	1	1	1	1	1	1	1	1	
95	1	1	1	1	1	1	1	1	1	1	1	1	1	1	1	1	1	1	1	1	1	1	1	1	1	
96	1	1	1	1	1	1	1	1	1	1	1	1	1	1	1	1	1	1	1	1	1	1	1	1	1	
97	1	1	1	1	1	1	1	1	1	1	1	1	1	1	1	1	1	1	1	1	1	1	1	1	1	
98	1	1	1	1	1	1	1	1	1	1	1	1	1	1	1	1	1	1	1	1	1	1	1	1	1	
99	1	1	1	1	1	1	1	1	1	1	1	1	1	1	1	1	1	1	1	1	1	1	1	1	1	
100	1	1	1	1	1	1	1	1	1	1	1	1	1	1	1	1	1	1	1	1	1	1	1	1	1	
101	1	1	1	1	1	1	1	1	1	1	1	1	1	1	1	1	1	1	1	1	1	1	1	1	1	
102	1	1	1	1	1	1	1	1	1	1	1	1	1	1	1	1	1	1	1	1	1	1	1	1	1	
103	1	1	1	1	1	1	1	1	1	1	1	1	1	1	1	1	1	1	1	1	1	1	1	1	1	
104	1	1	1	1	1	1	1	1	1	1	1	1	1	1	1	1	1	1	1	1	1	1	1	1	1	
105	1	1	1	1	1	1	1	1	1	1	1	1	1	1	1	1	1	1	1	1	1	1	1	1	1	
106	1	1	1	1	1	1	1	1	1	1	1	1	1	1	1	1	1	1	1	1	1	1	1	1	1	
107	1	1	1	1	1	1	1	1	1	1	1	1	1	1	1	1	1	1	1	1	1	1	1	1	1	
108	1	1	1	1	1	1	1	1	1	1	1	1	1	1	1	1	1	1	1	1	1	1	1	1	1	
109	1	1	1	1	1	1	1	1	1	1	1	1	1	1	1	1	1	1	1	1	1	1	1	1	1	
110	1	1	1	1	1	1	1	1	1	1	1	1	1	1	1	1	1	1	1	1	1	1	1	1	1	
111	1	1	1	1	1	1	1	1	1	1	1	1	1	1	1	1	1	1	1	1	1	1	1	1	1	
112	1	1	1	1	1	1	1	1	1	1	1	1	1	1	1	1	1	1	1	1	1	1	1	1	1	
113	1	1	1	1	1	1	1	1	1	1	1	1	1	1	1	1	1	1	1	1	1	1	1	1	1	
114	1	1	1	1	1	1	1	1	1	1	1	1	1	1	1	1	1	1	1	1	1	1	1	1	1	

	A	B	C	D	E	F	G	H	I	J	K	L	M	N	O	P	Q	R	S	T	U	V	W	X	Y	Z
116	1	1	1	1	1	1	1	1	1	1	1	1	1	1	1	1	1	1	1	1	1	1	1	1	1	
117	1	1	1	1	1	1	1	1	1	1	1	1	1	1	1	1	1	1	1	1	1	1	1	1	1	
118	1	1	1	1	1	1	1	1	1	1	1	1	1	1	1	1	1	1	1	1	1	1	1	1	1	
119	1	1	1	1	1	1	1	1	1	1	1	1	1	1	1	1	1	1	1	1	1	1	1	1	1	
120	1	1	1	1	1	1	1	1	1	1	1	1	1	1	1	1	1	1	1	1	1	1	1	1	1	
121	1	1	1	1	1	1	1	1	1	1	1	1	1	1	1	1	1	1	1	1	1	1	1	1	1	
122	1	1	1	1	1	1	1	1	1	1	1	1	1	1	1	1	1	1	1	1	1	1	1	1	1	
123	1	1	1	1	1	1	1	1	1	1	1	1	1	1	1	1	1	1	1	1	1	1	1	1	1	
124	1	1	1	1	1	1	1	1	1	1	1	1	1	1	1	1	1	1	1	1	1	1	1	1	1	
125	1	1	1	1	1	1	1	1	1	1	1	1	1	1	1	1	1	1	1	1	1	1	1	1	1	
126	1	1	1	1	1	1	1	1	1	1	1	1	1	1	1	1	1	1	1	1	1	1	1	1	1	
127	1	1	1	1	1	1	1	1	1	1	1	1	1	1	1	1	1	1	1	1	1	1	1	1	1	

## Anexo 5


### Evidencias fotográficas





















ANEXO 1  
FORMULARIO DE AUTORIZACIÓN

AUTORIZACIÓN PARA LA INCORPORACIÓN DE LOS  
TRABAJOS DE INVESTIGACIÓN  
EN EL REPOSITORIO INSTITUCIONAL UANCV

Formato digital

Fecha de entrega: 28-10-2024

I. Datos del autor (es):

Nombres y Apellidos: Kelly Alanoca Quispe

Dirección: Calle 28 de Julio s/n Barrio San Martín

DNI/Carné de Extranjería/Pasaporte N°: 70210609

Teléfono: 981784410 email: Kelly.horti24@gmail.com

Nombres y Apellidos: \_\_\_\_\_

Dirección: \_\_\_\_\_

DNI/Carné de Extranjería/Pasaporte N°: \_\_\_\_\_

Teléfono: \_\_\_\_\_ email: \_\_\_\_\_

Facultad y/o Escuela de Posgrado: Ciencias Administrativas

Escuela Profesional o Mención: Administración y Gestión Pública

Título o Grado Académico a optar: Licenciada en Administración y Gestión Pública

Asesor: Dr. Apolinario Flores Lucana

Esta obra se encuentra dentro de las siguientes denominaciones:

Trabajo de Investigación  Tesis  Trabajo de Suficiencia Profesional  Trabajo Académico

Título: Caracterización de los programas de Desarrollo Social implementados por la Municipalidad Distrital de Caracoto, 2023: Un enfoque en la atención a poblaciones vulnerables

Palabras claves, (3 a 5 términos): Desarrollo, Programas, Poblaciones, vulnerables

¿Esta obra se desarrolló en la UANCV <sup>1,2</sup>?

2

<sup>1</sup> Indicar si su producción intelectual ha empleado recursos tales como, instalaciones, laboratorios, insumos, equipos, bases de datos, asesoría técnica por parte del personal de la UANCV, financiamiento, entre otros relacionados.

<sup>2</sup> Si su producción intelectual se desarrolló en la UANCV totalmente o parcialmente, deberá autorizar el depósito en el Repositorio de manera obligatoria.



2. Referencia de tesis:

- Bachiller   
  Título   
  2da Especialidad   
  Maestría   
  Doctorado

3. Licencias:

a) Licencia estándar:

**Bajo los siguientes términos, autorizo el depósito de mi tesis en el Repositorio Digital de la UANCV.**

Con la autorización de depósito de mi producción Intelectual, otorgo a la Universidad Andina "Néstor Cáceres Velásquez" una licencia no exclusiva para reproducir, distribuir, comunicar al público, transformar (únicamente mediante su traducción a otros idiomas) y poner a disposición del público mi producción intelectual (incluido el resumen), en formato físico o digital, en cualquier medio, conocido o por conocerse, a través de los diversos servicios por la Universidad, creados o por crearse, tales como el Repositorio Digital de tesis UANCV, colección de producción intelectual, entre otros, en el Perú y en el extranjero por el tiempo y veces que considere necesarias, y libres de remuneraciones.

En virtud de dicha licencia, la Universidad Andina "Néstor Cáceres Velásquez" podrá reproducir mi producción intelectual en cualquier tipo de soporte y en más de un ejemplar, sin modificar su contenido, solo con propósitos de seguridad, respaldo y preservación.

Declaro que la producción intelectual es una creación de mi autoría y exclusiva titularidad, coautoría con titularidad compartida, y me encuentro facultado a conceder la presente licencia y, asimismo, garantizo que dicha producción intelectual no infringe derechos de autor de terceras personas.

La Universidad Andina "Néstor Cáceres Velásquez" consignará el nombre del y/o los autor(es) de la producción intelectual, y no le hará ninguna modificación más que la permitida en la licencia.

**Autorizo su publicación (marque con una X)**

- Sí, autorizo que se deposite inmediatamente.
- Sí, autorizo que se deposite a partir de la fecha (d/m/a): \_\_\_\_\_
- No autorizo.

b) Licencia CREATIVE COMMONS 4.0 INTERNACIONAL:

Si usted concede una licencia CREATIVE COMMONS sobre su producción intelectual, mantiene la titularidad de los derechos de autor de esta y, a la vez, permite que otras personas puedan reproducirla, comunicarla al público y distribuir ejemplares de esta, bajo las condiciones siguientes:

**¿Quiere permitir usos comerciales de su producción intelectual?**

**Sí:** significa que usted permite la reproducción, distribución y comunicación pública de la producción intelectual incluso con fines comerciales.

**No:** significa que usted permite la reproducción, y comunicación pública de la producción intelectual, pero sin fines comerciales.

- Sí autorizo
- No autorizo



**Jurisdicción de su Licencia**

Todas las licencias CREATIVE COMMONS son de ámbito mundial, sin embargo, usted puede elegir entre la opción "internacional" o una adaptada a su jurisdicción, como para el caso peruano.

La opción "internacional" emplea el lenguaje y la terminología de los tratados internacionales; en cambio, la adaptada a su jurisdicción, recoge las particularidades de la legislación peruana.

En consecuencia, la opción "internacional" goza de una mayor eficacia a nivel mundial, gracias a que tiene jurisdicción neutral. Mientras que la opción adaptada a la jurisdicción del Perú goza de una mayor eficacia ante los tribunales peruanos.

Internacional

Nacional

Línea de investigación: Administración Pública (5909) - UNESCO

Firma de Autor



huella digital

28 - Octubre - 2024

Fecha