




UNIVERSIDAD ANDINA
NÉSTOR CÁCERES VELÁSQUEZ
FACULTAD DE CIENCIAS CONTABLES Y FINANCIERAS
ESCUELA PROFESIONAL DE ECONOMÍA Y NEGOCIOS
INTERNACIONALES



**EJECUCIÓN DE INVERSIONES DE CAPITAL Y SU
RELACIÓN CON EL PRESUPUESTO DE LA
MUNICIPALIDAD DISTRITAL DE
CARACOTO 2020 – 2024**

TESIS PRESENTADA POR:

Bach. JEAN PIERR GUTIERREZ COILA

PARA OPTAR EL TÍTULO PROFESIONAL DE:
LICENCIADO EN ECONOMÍA Y NEGOCIOS INTERNACIONALES

JULIACA – PERÚ
2024



**UNIVERSIDAD ANDINA
NÉSTOR CÁCERES VELÁSQUEZ
FACULTAD DE CIENCIAS CONTABLES Y FINANCIERAS
ESCUELA PROFESIONAL DE ECONOMÍA Y NEGOCIOS
INTERNACIONALES**

**EJECUCIÓN DE INVERSIONES DE CAPITAL Y SU
RELACIÓN CON EL PRESUPUESTO DE LA
MUNICIPALIDAD DISTRITAL DE
CARACOTO 2020 - 2024**


TESIS PRESENTADA POR:

Bach. JEAN PIERR GUTIERREZ COILA


PARA OPTAR EL TÍTULO PROFESIONAL DE:
LICENCIADO EN ECONOMÍA Y NEGOCIOS INTERNACIONALES

APROBADA POR EL JURADO REVISOR:

PRESIDENTE

: 
Dr. HILARIO CONDORI MAMANI

PRIMER MIEMBRO

: 
Dr. JESUS MAMANI MAMANI

SEGUNDO MIEMBRO

: 
Dr. ULISES AGUILAR PINTO

ASESOR DE TESIS

: 
Dra. YUDY HUACANI SUCASACA

LÍNEA DE INVESTIGACIÓN

: ECONOMÍA SECTORIAL - P16

**RESOLUCIÓN N° 633-2024-D-FCCF-UANCV-J**

Juliaca, 10 de octubre del 2024

VISTOS: El Oficio No 074-2024-DUI-FCCF-UANCV de fecha 10 de octubre del 2024, emitido por el Comité de Investigación de la Facultad de Ciencias Contables y Financieras, y El Expediente N° CU – 14107 presentado por el (la) Bachiller: GUTIERREZ COILA JEAN PIERR, quien *solicita nominación de jurados, fecha y hora de sustentación*, para rendir el examen de sustentación y defensa de la tesis titulado: **EJECUCIÓN DE INVERSIONES DE CAPITAL Y SU RELACIÓN CON EL PRESUPUESTO DE LA MUNICIPALIDAD DISTRITAL DE CARACOTO 2020 - 2024** conducente para optar el Título profesional de **LICENCIADO EN ECONOMÍA Y NEGOCIOS INTERNACIONALES**, que fue revisada por el Director de la Unidad de Investigación y el Decano de la Facultad de Ciencias Contables y Financieras, Escuela Profesional de Economía y Negocios Internacionales

CONSIDERANDO:

Que, de conformidad con el artículo 8°, numeral b) del Reglamento General de Grados y Títulos de la UANCV vigente, es procedente acceder a la petición del interesado.

Que, al haberse cumplido con los requisitos exigidos por el Reglamento Interno de Trabajo de Investigación Conducente a Grados y Títulos plasmado en la Resolución N° 0294-2023-UANCV-CU-R.

Y estando, la opinión favorable del Director de la Unidad de Investigación y el Decano de la Facultad de Ciencias Contables y Financieras, y las atribuciones que confiere el artículo 28° del Reglamento Interno de Trabajo de Investigación Conducente a Grados y Títulos Resolución N° 0294-2023-UANCV-CU-R.

SE RESUELVE:

ARTÍCULO PRIMERO: DECLARAR APTO para la sustentación presencial del informe Final de la Investigación (borrador de Tesis) el (la) bachiller: GUTIERREZ COILA JEAN PIERR jurado de la Tesis titulada: **EJECUCIÓN DE INVERSIONES DE CAPITAL Y SU RELACIÓN CON EL PRESUPUESTO DE LA MUNICIPALIDAD DISTRITAL DE CARACOTO 2020 - 2024**, para optar el Título profesional de **LICENCIADO EN ECONOMÍA Y NEGOCIOS INTERNACIONALES** en virtud de los considerandos expuestos.

ARTÍCULO SEGUNDO: NOMINAR JURADOS para la sustentación presencial y defensa de la tesis a los siguientes docentes ordinarios:

Presidente	: Dr. HILARIO CONDORI MAMANI
1er Miembro	: Dr. JESUS MAMANI MAMANI
2do Miembro	: Dr. ULISES AGUILAR PINTO
Asesor	: Dra. YUDY HUACANI SUCASACA

ARTÍCULO TERCERO.- PROGRAMAR FECHA Y HORA de sustentación como se detalla:

Lugar	: Salón de Grados de la FCCF
Fecha	: viernes, 18 de octubre del 2024
Hora	: 09:00 a.m.

ARTÍCULO CUARTO.- DISPONER que la comisión de Grados y Títulos de la facultad, secretarías académicas y administrativas, quedan encargados del cumplimiento de la presente resolución.

REGÍSTRESE, COMUNÍQUESE Y CÚMPLASE.

DISTRIBUCIÓN:

- Jurados	(3)
- Interesados	(1)
- Archivo	(1)

UNIVERSIDAD ANDINA
NÉSTOR CÁCERES VELÁSQUEZDra. BERTHA BEJAR PARPA
Docente (a) de la Facultad de Ci.
Contables y Financieras

**RESOLUCIÓN N° 413-2024-DUI-FCCF-UANCV-J**

Juliaca, 04 de setiembre del 2024.

Visto: el Expediente N° 2024-CU-11018 de fecha 21 de agosto del 2024, del **Bach. GUTIERREZ COILA JEAN PIERR**, quien solicita Revisión de Informe Final de la Investigación (Borrador de Tesis) y el Anexo (04 o 05) "Ficha de Opinión del Informe Final de la Investigación" que fue revisada por el Comité de Investigación de la Facultad de Ciencias Contables y Financieras, Escuela Profesional de **Economía y Negocios Internacionales**.

CONSIDERANDO:

Que, las Unidades de Investigación son unidades académicas que agrupan a docentes y estudiantes de diversas disciplinas, en razón del desarrollo de investigación científica, tecnológica y humanista de acuerdo al Estatuto Universitario Modificado 2020 de nuestra primera Casa Superior de Estudios.

Que, el (la) Bach. **GUTIERREZ COILA JEAN PIERR**, quien solicita la revisión y aprobación de la propuesta de Investigación titulado: **EJECUCIÓN DE INVERSIONES DE CAPITAL Y SU RELACIÓN CON EL PRESUPUESTO DE LA MUNICIPALIDAD DISTRITAL DE CARACOTO 2020 - 2024**, asimismo fue aprobado para su ejecución de informe final (borrador de tesis) con RESOLUCIÓN N°212-2024-DUI-FCCF-UANCV-J, conducente para optar el Título profesional de **LICENCIADO EN ECONOMÍA Y NEGOCIOS INTERNACIONALES**, y

Que, al haberse cumplido con los requisitos exigidos por el Reglamento Interno de Trabajo de Investigación Conducente a Grados y Títulos plasmado en la Resolución N° 0294-2023-UANCV-CU-R.

Que, el Comité de Investigación emitió su opinión favorable a la propuesta de investigación.

Que, la Directora de la Unidad de Investigación de la Facultad de Ciencias Contables y Financieras, Escuela Profesional de Contabilidad, corroboro la propuesta del (a) **ASESOR (a) Dr. YUDY HUACANI SUCASACA**, quien debe estar acreditado y facultado para orientar y ayudar al asesorado en el proceso de elaboración del trabajo de investigación (Tesis) y,

Estando, la opinión favorable del comité de Investigación, en concordancia con el Reglamento Interno de Trabajo de Investigación Conducente a Grados y Títulos Resolución N° 0294-2023-UANCV-CU-R, de conformidad a lo que establece la Ley Universitaria N° 30220, Ley de Creación de la UANCV N° 23738 y Modificatoria N° 24661 y el Estatuto de la UANCV, que confiere facultades a la unidad de Investigación de la Facultad de Ciencias Contables y Financieras.

SE RESUELVE:

ARTÍCULO PRIMERO: APROBAR Y AUTORIZAR EL INFORME FINAL DE LA INVESTIGACIÓN (BORRADOR DE TESIS) para la REVISIÓN DE SIMILITUD TURNITIN, del tema titulado: **EJECUCIÓN DE INVERSIONES DE CAPITAL Y SU RELACIÓN CON EL PRESUPUESTO DE LA MUNICIPALIDAD DISTRITAL DE CARACOTO 2020 - 2024**, presentado por el (la) Bachiller: **GUTIERREZ COILA JEAN PIERR**, para optar el Título profesional de **LICENCIADO EN ECONOMÍA Y NEGOCIOS INTERNACIONALES**, en virtud de los considerandos expuestos.

ARTÍCULO SEGUNDO: RATIFICAR como ASESOR(a) al: **Dra. YUDY HUACANI SUCASACA**

ARTÍCULO TERCERO: DISPONER que la Facultad, secretarías académicas y administrativas, queden encargados del cumplimiento de la presente Resolución.

REGÍSTRESE, COMUNÍQUESE Y CÚMPLASE.

UNIVERSIDAD ANDINA
"NÉSTOR CÁCERES VELÁSQUEZ"


Dra. Yudy Huacani Sucasaca
DIRECTORA DE LA UNIDAD DE
INVESTIGACIÓN FCCF

DISTRIBUCIÓN:

- Interesados (1)
- Archivo (1)

**RESOLUCIÓN N° 212 - 2024-DUI-FCCF-UANCV-J**

Juliaca, 02 de julio del 2024

Visto: el Expediente N° 2024-CU-6627 de fecha 04 de junio del 2024, el cual solicita Revisión de Propuesta de Investigación y el **Anexo (02 o 03) "Ficha de Opinión de la Propuesta de Investigación"** que fue revisada por el Comité de Investigación de la Facultad de Ciencias Contables y Financieras, Escuela Profesional de **Economía y Negocios Internacionales**.

CONSIDERANDO:

Que, las Unidades de Investigación son unidades académicas que agrupan a docentes y estudiantes de diversas disciplinas, en razón del desarrollo de investigación científica, tecnológica y humanista de acuerdo al Estatuto Universitario Modificado 2020 de nuestra primera Casa Superior de Estudios.

Que, el (la) Bach. **GUTIERREZ COILA JEAN PIERR**, quien solicita la revisión y aprobación de la propuesta de Investigación titulado: **EJECUCIÓN DE INVERSIONES DE CAPITAL Y SU RELACIÓN CON EL PRESUPUESTO DE LA MUNICIPALIDAD DISTRITAL DE CARACOTO 2020 - 2024**, conducente para optar el Título profesional de **LICENCIADO EN ECONOMÍA Y NEGOCIOS INTERNACIONALES**, y

Que, al haberse cumplido con los requisitos exigidos por el Reglamento Interno de Trabajo de Investigación Conducente a Grados y Títulos plasmado en la Resolución N° 0294-2023-UANCV-CU-R.

Que, el Comité de Investigación emitió su opinión favorable a la propuesta de investigación.

Que, la Directora de la Unidad de Investigación de la Facultad de Ciencias Contables y Financieras, Escuela Profesional de Economía y Negocios Internacionales, corrobora la propuesta del (a) ASESOR (a) Dra. **YUDY HUACANI SUCASACA**, quien debe estar acreditado y facultado para orientar y ayudar al asesorado en el proceso de elaboración del trabajo de investigación (Tesis) y,

Estando, la opinión favorable del comité de Investigación, en concordancia con el Reglamento Interno de Trabajo de Investigación Conducente a Grados y Títulos Resolución N° 0294-2023-UANCV-CU-R, de conformidad a lo que establece la Ley Universitaria N° 30220, Ley de Creación de la UANCV N° 23738 y Modificatoria N° 24661 y el Estatuto de la UANCV, que confiere facultades a la unidad de Investigación de la Facultad de Ciencias Contables y Financieras.

SE RESUELVE:

ARTÍCULO PRIMERO: APROBAR Y AUTORIZAR LA EJECUCIÓN DE LA PROPUESTA DE INVESTIGACIÓN titulado: **EJECUCIÓN DE INVERSIONES DE CAPITAL Y SU RELACIÓN CON EL PRESUPUESTO DE LA MUNICIPALIDAD DISTRITAL DE CARACOTO 2020 - 2024**, presentado por el (la) Bachiller: **GUTIERREZ COILA JEAN PIERR**, en virtud de los considerados expuestos.

ARTÍCULO SEGUNDO: RECONOCER como ASESOR(a) al (a): **Dra. YUDY HUACANI SUCASACA**

ARTÍCULO TERCERO: DISPONER que la Facultad, secretarías académicas y administrativas, queden encargados del cumplimiento de la presente Resolución.

REGÍSTRESE, COMUNÍQUESE Y CÚMPLASE.

UNIVERSIDAD ANDINA
"NÉSTOR CÁCERES VELÁSQUEZ"

[Firma]
Dra. Yudy Huacani Sucasaca
DIRECTORA DE LA UNIDAD DE
INVESTIGACIÓN FCCF

DISTRIBUCIÓN:

- Interesados (1)
- Archivo (1)



EJECUCIÓN DE INVERSIONES DE CAPITAL Y SU RELACIÓN CON EL PRESUPUESTO DE LA MUNICIPALIDAD DISTRITAL DE CARACOTO 2020 – 2024

INFORME DE ORIGINALIDAD

18%

INDICE DE SIMILITUD

16%

FUENTES DE INTERNET

4%

PUBLICACIONES

9%

TRABAJOS DEL ESTUDIANTE

FUENTES PRIMARIAS

1	Submitted to Universidad Andina Nestor Caceres Velasquez Trabajo del estudiante	6%
2	hdl.handle.net Fuente de Internet	2%
3	conosce.osce.gob.pe Fuente de Internet	1%
4	repositorio.unjfsc.edu.pe Fuente de Internet	1%
5	repositorio.ucv.edu.pe Fuente de Internet	1%
6	repositorio.unphu.edu.do Fuente de Internet	1%
7	repositorio.uancv.edu.pe Fuente de Internet	1%
8	repositorio.usmp.edu.pe Fuente de Internet	<1%



Metadatos Complementarios

EJECUCIÓN DE INVERSIONES DE CAPITAL Y SU RELACIÓN CON EL PRESUPUESTO DE LA MUNICIPALIDAD DISTRITAL DE CARACOTO 2020 - 2024	
Datos de autor	
Nombres y apellidos	JEAN PIERR GUTIERREZ COILA
Tipo de documento de identidad	DNI
Número de documento de identidad	73624606
URL de ORCID	https://orcid.org/0009-0004-6379-3666
Datos de asesor	
Nombres y apellidos	YUDY HUACANI SUCASACA
Tipo de documento de identidad	DNI
Número de documento de identidad	40673820
URL de ORCID	https://orcid.org/0009-0008-3275-5586
Datos del jurado	
Presidente del jurado	
Nombres y apellidos	HILARIO CONDORI MAMANI
Tipo de documento	DNI
Número de documento de identidad	02385723
Miembro del jurado 1	
Nombres y apellidos	JESUS MAMANI MAMANI
Tipo de documento	DNI
Número de documento de identidad	02425043
Miembro del jurado 2	
Nombres y apellidos	ULISES AGUILAR PINTO
Tipo de documento	DNI
Número de documento de identidad	02295853



Datos de investigación	
Línea de investigación	Economía Sectorial – P16
Grupo de investigación	No aplica.
Agencia de financiamiento	Sin financiamiento
Ubicación geográfica de la investigación	Municipalidad Distrital de Caracoto País: Perú Departamento: Puno Provincia: San Roman Distrito: Caracoto Latitud: 15°33'59" Longitud: 70°06'12" https://maps.app.goo.gl/rnqNEAqNjExskNc28
Año o rango de años en que se realizó la investigación	2020 - 2024
URL de disciplinas OCDE https://concytec-pe.github.io/Peru-CRIS/vocabularios/ocde_ford.html - Librería	Economía, Negocios https://purl.org/pe-repo/ocde/ford#5.02.00 Economía https://purl.org/pe-repo/ocde/ford#5.02.01

UNIVERSIDAD ANDINA
"NESTOR CACERES VELASQUEZ"
Dca Judy Huacani Sacasaca
DIRECTORA DE LA UNIDAD DE
INVESTIGACIÓN FCCF

DECLARACIÓN DE AUTENTICIDAD Y RESPONSABILIDAD

Yo Jean Pierr Gutierrez Coila, identificado con DNI Nro. 73624606 en mi condición de egresado de:

- Escuela Profesional**
 Programa de Segunda Especialidad,
 Programa de Maestría o Doctorado

Economía y Negocios Internacionales

informo que he elaborado el/la **Tesis** o **Trabajo de Investigación,** **Trabajo Académico** denominada:

Ejecución de Inversiones de Capital y su Relación con el Presupuesto de la Municipalidad Distrital de Caracoto 2020 - 2024

Asesorado por: Dra. Judy Huacani Sucasaca

Es un tema original.

Declaro que el presente trabajo de tesis es elaborado por mi persona y **no existe plagio/copia** de ninguna naturaleza, en especial de otro documento de investigación (tesis, revista, texto, congreso, o similar) presentado por persona natural o jurídica alguna ante instituciones académicas, profesionales, de investigación o similares, en el país o en el extranjero.

Dejo constancia que las citas de otros autores han sido debidamente identificadas en el trabajo de investigación, por lo que no asumiré como tuyas las opiniones vertidas por terceros, ya sea de fuentes encontradas en medios escritos, digitales o Internet.

Asimismo, ratifico que soy plenamente consciente de todo el contenido de la tesis y asumo la responsabilidad de cualquier error u omisión en el documento, así como de las connotaciones éticas y legales involucradas.

El incumplimiento de lo declarado da lugar a responsabilidad del declarante, en consecuencia; a través del presente documento asumo frente a terceros, la Universidad Andina Néstor Cáceres Velásquez y/o la Administración Pública toda responsabilidad que pueda derivarse por el trabajo final presentado. Lo señalado incluye responsabilidad pecuniaria incluido el pago de multas u otros por los daños y perjuicios que se ocasionen.

Juliaca 30 de Octubre del 2024




FIRMA (obligatoria)



Huella



DEDICATORIA

La presente tesis está dedicado a mis padres Wilver y Silveria a mi hermanita Camila Maida ya que gracias a ellos he logrado concluir mi carrera profesional porque ellos siempre estuvieron a mi lado brindándome su apoyo incondicional, su paciencia y sus consejos para hacer de mí una mejor persona.

A mis docentes de la universidad Andina Néstor Cáceres Velásquez por sus buenas enseñanzas durante los cinco años que estuve como estudiante.

A toda mi familia que es lo mejor y más valioso que Dios me ha dado.



AGRADECIMIENTOS

Mis agradecimientos a la casa de estudio que me vio culminar mis estudios.

A mis padres por su confianza y dedicación invaluable.



ÍNDICE

DEDICATORIA iii

AGRADECIMIENTOS..... iv

ÍNDICE v

ÍNDICE DE TABLAS..... viii

ÍNDICE DE FIGURAS ix

ÍNDICE DE ANEXOS x

RESUMEN..... xi

ABSTRACT..... xii

INTRODUCCIÓN xiii

CAPÍTULO I

ASPECTOS GENERALES

1.1 Descripción del problema..... 1

1.2 Formulación del problema..... 2

 1.2.1 Problema general 2

 1.2.2 Problemas específicos 2

1.3 Justificación..... 3

 1.3.1 Justificación teórica 3

 1.3.2 Justificación práctica 3

 1.3.3 Justificación metodológica..... 3

1.4 Objetivos de la investigación..... 3

 1.4.1 Objetivo general 3



1.4.2	Objetivos específicos.....	4
1.5	Hipótesis.....	4
1.5.1	Hipótesis general.....	4
1.5.2	Hipótesis específicas.....	4
1.6	Variables.....	4

CAPÍTULO II

FUNDAMENTOS TEÓRICOS

2.1	Bases teóricas.....	6
2.2	Definición de términos.....	10

CAPÍTULO III

METODOLOGÍA

3.1	Métodos de investigación.....	11
3.2	Diseño de la investigación	11
3.3	Población y muestra.....	13
3.4	Procesamiento y análisis de datos.....	13
3.5	Correlación Tau b de Kendall.....	13
3.6	Prueba de hipótesis.....	14

CAPÍTULO IV

ANÁLISIS DE RESULTADOS Y DISCUSIÓN

4.1	Inversiones de capital y presupuesto.....	15
4.2	Prueba de hipótesis.....	28



CONCLUSIONES	34
RECOMENDACIONES	36
REFERENCIAS BIBLIOGRÁFICAS	37
ANEXO.....	41



ÍNDICE DE TABLAS

Tabla 1. Operacionalización de variable	5
Tabla 2. Inversiones de capital en saneamiento 2020-2024.....	16
Tabla 3. Inversiones de capital en educación – Proyectos de educación 2020-2024	21
Tabla 4. Inversiones de capital en cultivos forrajeros, 2020-2024	24
Tabla 5. Presupuesto-Caracoto, 2020-2024	26
Tabla 6. Correlación entre la ejecución de inversiones de saneamiento y presupuesto.....	29
Tabla 7. Correlación entre la ejecución de inversiones en educación y presupuesto	30
Tabla 8. Correlación de ejecución de inversiones en cultivos forrajeros y presupuesto.....	31



ÍNDICE DE FIGURAS

Figura 1. Ciclo de la inversión	7
Figura 2. Registros de los proyectos de inversión	8
Figura 3. Fases del presupuesto	10
Figura 4. Criterios para definir la hipótesis.....	14
Figura 5. Proyectos de servicio de agua potable y saneamiento, 2020	17
Figura 6. Proyectos de servicio de agua potable y saneamiento, 2021	19
Figura 7. Proyectos de servicio de agua potable y saneamiento, 2024	20
Figura 8. Proyecto de servicios de educación primaria, 2020-2024	23
Figura 9. Proyecto de servicios de educación secundaria, 2020-2024	23
Figura 10. Proyecto de cultivos forrajeros.....	25
Figura 11. Presupuesto de la municipalidad de Caracoto, 2020-2024	27



ÍNDICE DE ANEXOS

Anexo 1. Matriz de consistencia	42
Anexo 2. Inversión, 2020	43
Anexo 3. Inversión, 2021	44
Anexo 4. Inversión, 2022	45
Anexo 5. Inversión, 2023	46
Anexo 6. Inversión, 2024	47
Anexo 7. Presupuesto 2020.....	48
Anexo 8. Presupuesto 2021	49
Anexo 9. Presupuesto 2022.....	50
Anexo 10. Presupuesto 2023.....	51
Anexo 11. Presupuesto 2024.....	52
Anexo 12. Revisión de inversiones de capital en el Seguimiento de Inversiones.	53
Anexo 13. Resumen del presupuesto de Caracoto según año	54
Anexo 14. Resumen de las inversiones de saneamiento por año	55
Anexo 15. Resumen de las inversiones de educación por año.....	56
Anexo 16. Resumen de las inversiones de cultivos forrajeros por año.....	57
Anexo 17. Estimaciones de tablas y figuras	58



RESUMEN

La finalidad del estudio fue explicar qué relación existe entre la ejecución de inversiones de capital y el presupuesto de la Municipalidad Distrital de Caracoto 2020-2024. La metodología fue planteada desde el método deductivo, cuantitativo, correlacional, investigación aplicada, datos longitudinales de periodos anuales y correlación Tau b de Kendall. Los resultados encontrados por correlación Tau b de Kendall aluden que existe relación directa y positiva entre la ejecución de inversiones de capital y el presupuesto, tuvo mayor incidencia en inversiones de saneamiento por el COVID-19. El coeficiente de Kendall equivalentes a 0.844 evidencia que la ejecución de inversiones de saneamiento tiene relación directa y positiva con el presupuesto. La estimación de correlación Kendall igual a 0.806 demuestra que la ejecución de inversiones en educación es significativa y positiva en el presupuesto. El coeficiente Kendall igual a 0.922 explica que la ejecución de inversiones de cultivos forrajeros se relaciona positiva y directamente con el presupuesto. Mientras mayor sea el financiamiento destinado para la inversión de capital en saneamiento, educación y cultivo forestal mayor será el desarrollo económico en el ámbito sin intervención ni cobertura.

Palabras clave: Presupuesto, capital, inversiones, inversión en saneamiento, inversión en educación.



ABSTRACT

The purpose of the study was to explain what relationship exists between the execution of capital investments and the budget of the District Municipality of Caracoto 2020-2024. The methodology was proposed from the deductive, quantitative, correlational method, applied research, longitudinal data of annual periods and Kendall's Tau b correlation. The results found by Kendall's Tau b correlation allude to the fact that there is a direct and positive relationship between the execution of capital investments and the budget, with a greater impact on sanitation investments due to COVID-19. The Kendall coefficient equivalent to 0.844 shows that the execution of sanitation investments has a direct and positive relationship with the budget. The Kendall correlation estimate equal to 0.806 shows that the execution of investments in education is significant and positive in the budget. The Kendall coefficient equal to 0.922 explains that the execution of investments in forage crops is positively and directly related to the budget. The greater the funding allocated for capital investment in sanitation, education and forestry, the greater the economic development in the area of intervention or coverage.

Keywords: Budget, capital, investments, investment in sanitation, investment in education.



INTRODUCCIÓN

Estudios recientes datan que el papel que desempeña la inversión pública es la estimulación de la actividad económica y aborda desafíos sistémicos como por ejemplo el cambio climático y lo que atañe a la resiliencia de la cadena de suministro (Gallo, 2024). La literatura respecto al crecimiento pone énfasis a la creación de capacidad de la formación de capital público. El desarrollo de infraestructura pública se mide por la contribución en el cierre de brechas (MEF, 2024, p. 9).

Sin embargo, existen limitaciones de presupuesto por el que las autoridades no pueden cubrir todas las necesidades de los ciudadanos, ello afecta al cierre de brechas (Onana y Bella, 2024). Las ganancias del bienestar social solo pueden generar mejoras aumentando la inversión pública y reduciendo el consumo gubernamental (Khalifi et al., 2024).

El gasto público tiene efecto positivo en la inversión en infraestructura pública en el largo plazo (Frimpong et al., 2024). En el presente año el presupuesto a nivel nacional se ha priorizado en primer lugar educación (S/ 46,550 millones), seguido de salud (S/ 29,488 millones), transportes (S/ 23,776 millones), seguridad (S/ 16,234 millones) y en quinto lugar se encuentra saneamiento (S/ 9,734 millones). Caracoto tiene programado ejecutar un total de presupuesto de S/ 10,681,424 millones priorizados en proyectos de saneamiento, educación y manejo de cultivos forrajeros principales para ejecución en el presente año.



CAPÍTULO I

ASPECTOS GENERALES

1.1 Descripción del problema

Existe preocupación en el mundo para erradicar la pobreza extrema el cual constituye una estrategia institucional del Banco Interamericano de Desarrollo quien financia proyectos de desarrollo con este propósito además de abordar temas de cambio climático y fortalecer el crecimiento sostenible en América Latina y el Caribe (BID, 2024).

La inversión en infraestructura es una de las preocupaciones del gobierno para el cierre de brechas, a la vez que se ha convertido en el motor del crecimiento económico para elevar la calidad de vida (IEP, 2024). Pese a la ejecución de las inversiones existe baja dotación de infraestructura pública comparado a otros países. Entonces el problema se limita a la escasa capacidad del Estado en la intervención de las inversiones de capital por ausencia de presupuesto.



Por otro lado, existen retrasos injustificados en la ejecución de las inversiones de capital pese a contarse con disponibilidad presupuestal existen factores técnicos de los proyectos y la inacción de los funcionarios públicos lo que limitan la ejecución de dichas inversiones en respuesta a las necesidades de la población, es más los proyectos de inversión priorizados no dan respuesta al cierre de brechas (p. 5).

En la administración del gobierno local existe limitaciones presupuestales en la ejecución de las inversiones de capital, existe escasa capacidad para la ejecución de infraestructura pública y su contribución en el cierre de brechas.

1.2 Formulación del problema

1.2.1 Problema general

¿Qué relación existe entre la ejecución de inversiones de capital y el presupuesto de la Municipalidad Distrital de Caracoto 2020-2024?

1.2.2 Problemas específicos

- a) ¿Está la ejecución de inversiones de saneamiento relacionada con el presupuesto?
- b) ¿Cuán significativa es la ejecución de inversiones en educación en el presupuesto?
- c) ¿De qué manera se relaciona la ejecución de inversiones de cultivos forrajeros y el presupuesto?



1.3 Justificación

1.3.1 Justificación teórica

Para cumplir con un aprovechamiento óptimo en las inversiones de capital en el país se requiere el uso eficiente del recuso público de manera planificada y articulada a los sectores. Esta fue la motivación de profundizar el tema en la gestión del gobierno local de Caracoto en un periodo comparativamente reciente.

1.3.2 Justificación práctica

El tema estudiado contribuye al cierre de brechas de Caracoto desde la mirada de la inversión pública, aporta a la toma de decisiones en el fortalecimiento de la inversión pública.

1.3.3 Justificación metodológica

La estructura metodológica es viable para la ejecución del estudio por la disponibilidad de información y herramientas estadísticas para la inferencia de la prueba de hipótesis. Los hallazgos del estudio son de gran valor para la implementación de medidas de política en inversión de capital para el gobierno local de Caracoto.

1.4 Objetivos de la investigación

1.4.1 Objetivo general

Explicar qué relación existe entre la ejecución de inversiones de capital y el presupuesto de la Municipalidad Distrital de Caracoto 2020-2024.



1.4.2 Objetivos específicos

- a) Describir si está la ejecución de inversiones de saneamiento relacionada con el presupuesto.
- b) Analizar cuán significativa es la ejecución de inversiones en educación en el presupuesto.
- c) Evaluar de qué manera se relaciona la ejecución de inversiones de cultivos forrajeros y el presupuesto.

1.5 Hipótesis

1.5.1 Hipótesis general

Existe relación directa entre la ejecución de inversiones de capital y el presupuesto de la Municipalidad Distrital de Caracoto 2020-2024.

1.5.2 Hipótesis específicas

- a) La ejecución de inversiones de saneamiento tiene relación directa con el presupuesto.
- b) La ejecución de inversiones en educación es significativa en el presupuesto.
- c) La ejecución de inversiones de cultivos forrajeros se relaciona directamente con el presupuesto.

1.6 Variables

1.6.1 Variable 1:

- ✓ Ejecución de las inversiones de capital

1.6.2 Variable 2:

- ✓ Presupuesto

1.6.3 Operacionalización de variables

Tabla 1. Operacionalización de variable

Variable	Concepto	Dimensión	Indicador	Origen de data
V.1 Ejecución de inversiones de capital	Consiste en orientar fondos a un proyecto con el propósito de resolver una necesidad (MEF, 2024). El procedimiento de las inversiones se realiza a través de la plataforma del inveirte.pe	Ejecución de inversiones de saneamiento Ejecución de inversiones de educación	Distribución de proyectos de agua potable y saneamiento en moneda nacional Distribución de proyectos de educación primaria y secundaria en moneda nacional Distribución de proyectos de cultivos forrajeros en moneda nacional	Plataforma de transparencia del MEF
V.2 Presupuesto	Es la programación de ingresos como gastos administrados por el gobierno en el plazo de un año (MEF, 2024)	Presupuesto	Presupuesto Institucional Modificado de la municipalidad	

Nota: Estructurado por el autor.



CAPÍTULO II

FUNDAMENTOS TEÓRICOS

2.1 Bases teóricas

2.1.1 Inversión en capital

Es la orientación de los recursos del Estado hacia la prestación de servicios e infraestructura priorizada para la mejora de las brechas en el país (MEF, 2024). Las inversiones de este tipo son relevantes para el desarrollo económico del país, es un desafío la ejecución de cartera de proyectos de inversión con elevado grado de impacto su objetivo es incrementar el bienestar de vida con mayores oportunidades en la población de bajos ingresos.

2.1.2 Inversión de capital en el Perú

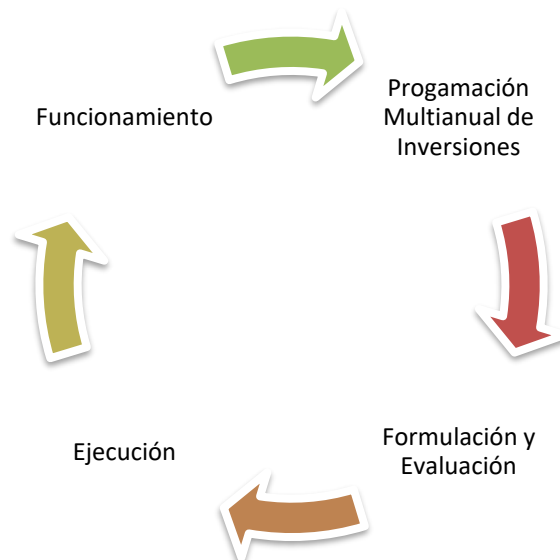
Según el Sistema Nacional de Programación Multianual y Gestión de Inversiones (2024), la inversión de capital es sumamente importante para la actividad económica del país, promueve el crecimiento económico por medio del desarrollo de la construcción, servicios, y otros que mejoran la productividad y

eficiencia de la gestión pública en sus tres niveles de gobierno: local, regional y nacional.

2.1.3 Ciclo de inversiones

Está conformada por la Programación Multianual de Inversiones, formulación y evaluación, ejecución y funcionamiento (Sistema Nacional de Programación Multianual y Gestión de Inversiones, 2024). La programación cumple el papel de elaborar el diagnóstico de brechas sobre la cobertura de servicios como de infraestructura. La formulación se realiza en la ficha técnica en función al presupuesto es registrado y aprobado en el banco de inversiones. La ejecución contiene la elaboración del expediente técnico, registro de aspectos de ejecución física y financiera, así como su seguimiento (figura 1).

Figura 1. Ciclo de la inversión

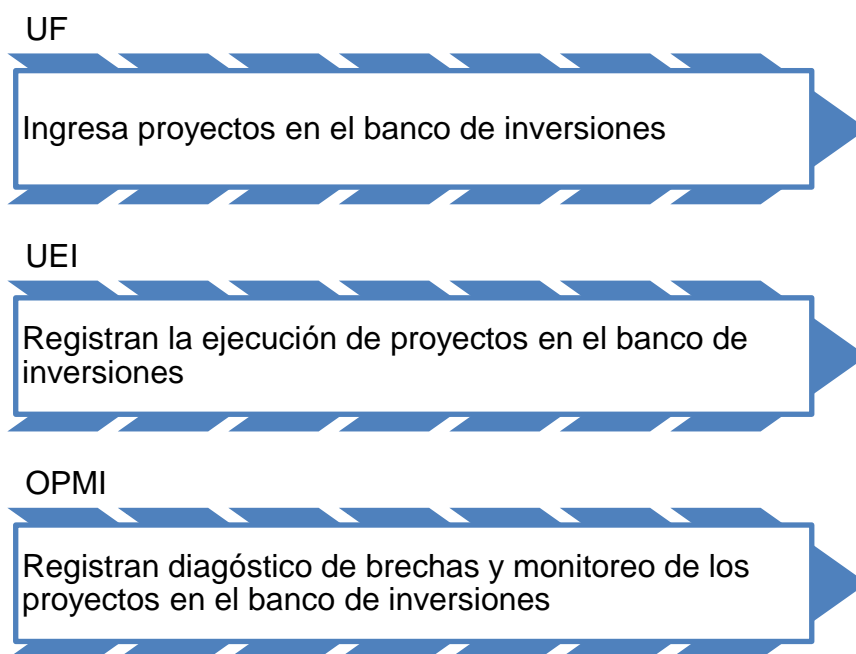


Fuente: Sistema Nacional de Programación Multianual y Gestión de Inversiones (2024).

2.1.4 Registro de los proyectos de inversión

La formulación, evaluación y seguimientos de los proyectos de inversión es cargo de los sectores de gobierno, gobiernos provinciales y distritales. La figura 2 detalla el registro de los proyectos está a cargo de las Unidades Formuladores (UF), el registro de la ejecución de los proyectos esta a cargo de las Unidades Ejecutoras de Inversión (UEI) y la elaboración del diagnóstico de brechas y seguimiento de los proyectos esta a cargo de la oficina de Programación Multianual de Inversiones (OPMI).

Figura 2. Registros de los proyectos de inversión



Fuente: MEF (2024).

2.1.5 Presupuesto

Es reporte de ingresos y gastos asumidos para el ejercicio fiscal. Es el principal instrumento de gestión del Estado (MEF, 2024). Se utilizan dentro de la asignación presupuesto al comienzo del año el PIA que es una aproximación al presupuesto asignado y el PIM cuando existen modificaciones y ajustes que viene a ser el presupuesto que se destina a los gastos durante el año.

a. Presupuesto Institucional de Apertura (PIA)

Es el presupuesto inicial de la entidad pública aprobado según la Ley de Presupuesto del Sector Público.

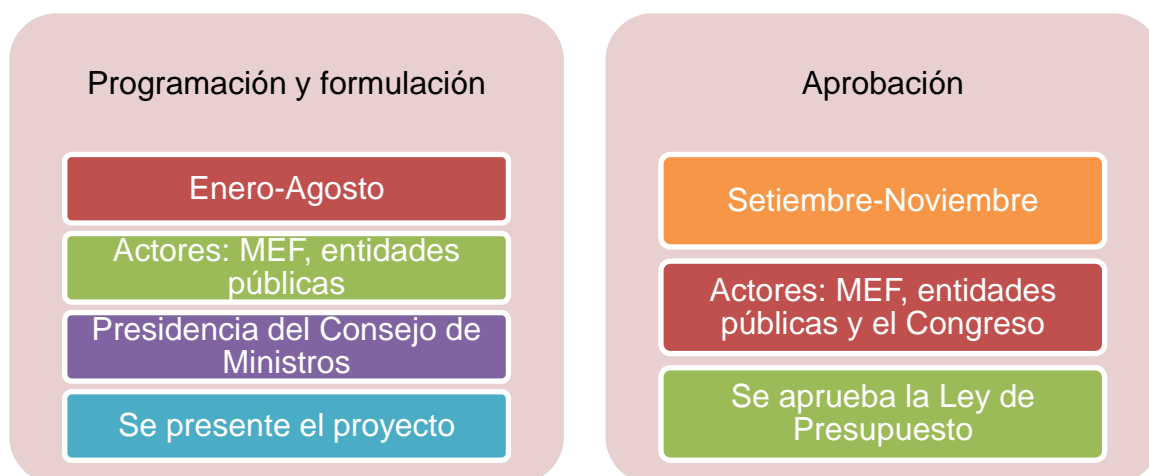
b. Presupuesto Institucional Modificado (PIM)

Es la entidad pública con modificaciones presupuestarias, efectuadas durante un año fiscal.

2.1.6 Fases del presupuesto

Las fases del presupuesto inician con la programación y formulación entre los meses de enero hasta agosto seguida de la aprobación que se presenta en los meses de septiembre hasta noviembre (figura 3).

Los actores que intervienen en la elaboración y aprobación del presupuesto son el MEF, las entidades públicas, la Presidencia del Consejo de Ministros y el Congreso.

Figura 3. Fases del presupuesto

Fuente: MEF (2024).

2.2 Definición de términos

a. Inversión

Refiere la ejecución de obras de infraestructura mejora la actividad de los ingresos (MEF, 2024).

b. Capital

Son un conjunto de elementos que tienen por finalidad la producción de bienes o servicios generando proyectos de inversión (MEF, 2024).

c. Presupuesto

Es el documento que plasma lo generado en ingreso y gasto (MEF, 2024).

d. Proyecto de inversión

Aquella ejecución de infraestructura o servicio con dinero del Estado su finalidad es el cierre de brechas.



CAPÍTULO III

METODOLOGÍA

3.1 Métodos de investigación

3.2.1 Método deductivo

En base a las observaciones se comprueba lo definido como fenómeno de estudio por deducción (Gómez, 2012). El análisis del proceso investigativo de la ejecución de inversiones de capital y el presupuesto se formuló para llegar a su comprobación siguiendo una secuencia de deducción.

3.1.2 Método estadístico

Es un conjunto de procesos que prueban una conjetura a partir de la estadística inferencial (Maya, 2014). Prueba de ello es que en el estudio se logró comprobar la relación de las inversiones de capital y el presupuesto.

3.2 Diseño de la investigación

3.2.1 Enfoque cuantitativo

Se argumenta de manera objetiva, precisa, generaliza y tiene un diseño ordenado (Ruiz y Valenzuela, 2022). Las observaciones cuantificables han



permitido en el estudio encontrar la relación entre la ejecución de inversiones de capital y el presupuesto previo diseño objetivo y ordenado.

3.2.2 Diseño no experimental

Es la identificación y cuantificación sobre la asociación entre unidades de estudio (Ruiz y Valenzuela, 2022). Desde la recolección de observaciones hasta la etapa de interpretación de hechos no se cambia la composición de los datos.

3.2.3 Alcance correlacional

Consiste en dar una interpretación a la asociación que presentan las unidades de análisis (Gómez, 2012). Por el contexto planteado se exige este alcance que permitió dar la solución a las conjeturas expuestas de la relación entre la inversión de capital y el presupuesto.

3.2.4 Datos longitudinales

Consiste en el seguimiento en el tiempo de las variaciones y tendencias de las observaciones (Ruiz y Valenzuela, 2022). La serie de observaciones en inversión de capital y presupuesto se analizó en un horizonte de 5 años del 2020 y lo programado para el 2024.

3.2.5 Investigación aplicada

El conocimiento obedece a una aplicación práctica en los procesos, entorno y a corto plazo, resuelve un problema inmediato (Maya, 2014). Independientemente de la legislación normada en el país las observaciones que

se dispone en inversión de capital y presupuesto explican la asociación entre ambas variables importante para las sugerencias.

3.3 Población y muestra

3.3.1 Población

Son las características que determinan un objeto de análisis (Ruiz y Valenzuela, 2022). Se plasmó a la población a la serie histórica de ejecución de inversiones de capital y presupuesto del periodo 2020 hasta 2024 de Transparencia Económica (MEF, 2024).

3.3.2 Muestra

Es la cantidad de elementos que representan a la población (Ruiz y Valenzuela, 2022). Para la sistematización de la variable de inversiones ejecutadas en Caracoto se refiere solo lo más reciente en los últimos cinco años.

3.4 Procesamiento y análisis de datos

Las etapas del proceso investigativo son 4: la elección de inversiones clasificadas en dimensiones, elaboración de gráfica, interpretación de estadísticas y discusión. El análisis de prueba de supuesto fue con el estadístico Tau b de Kendall.

3.5 Correlación Tau b de Kendall

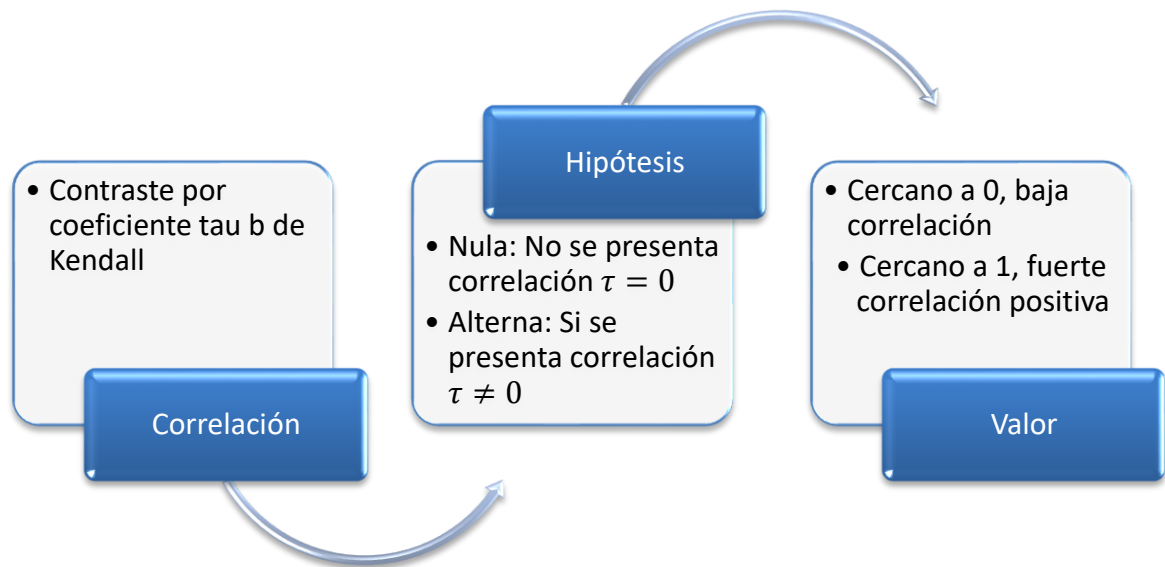
Para evaluar el grado de correlación se utiliza el coeficiente Tau b de Kendall (Bolbolian, 2020). Dicha prueba estadística indica el cumplimiento sobre la existencia de relación directa entre la ejecución de inversiones de capital y el

presupuesto planteado. Su valor expresa robustez dada las estimaciones realizadas.

3.6 Prueba de hipótesis

Los parámetros que exige la estimación Tau b de Kendall van desde el planteamiento equivalente a cero o diferente de cero para comprobar las hipótesis y su valor se establece entre valores de cero y uno (figura 4).

Figura 4. Criterios para definir la hipótesis



Fuente: Bolbolian (2020).



CAPÍTULO IV

ANÁLISIS DE RESULTADOS Y DISCUSIÓN

4.1 Inversiones de capital y presupuesto

4.1.1 Inversiones de capital-saneamiento

La cartera de inversiones de los proyectos priorizados en saneamiento en el año 2020 fueron 6 en total con montos significativos en 2 proyectos que superaron los tres millones soles, mientras que el resto estuvieron alrededor de los cien mil soles (tabla 2). En el 2021 la cartera priorizó 5 inversiones cerrando montos menores al millón en el primer proyecto y el resto cercanos a los cien mil. Entre el 2022 y el 2023 solo se ejecutó un único proyecto. Y en el 2024 se programaron para ejecución 4 proyectos siendo el más significativo cercano a los dos millones el tercer proyecto.

Tabla 2. Inversiones de capital en saneamiento 2020-2024

	2020	2021	2022	2023	2024
Proy 1	3,096,107	776,486	20,092	4,603,793	48,000
Proy 2	3,308,511	32,000			7,200
Proy 3	118,000	35,089			1,878,597
Proy 4	110,720	69,525			355,200
Proy 5	108,590	196,160			
Proy 6	44,200				
Inversión Total (S/)	6,788,148	1,111,281	22,114	4,605,816	2,291,021

Nota: Plataforma de transparencia del MEF.

Durante el COVID-19 al 2020 se ha intervenido en 6 proyectos de inversión de agua potable en diferentes comunidades y en montos de inversión considerables (figura 5).

El primer proyecto tuvo una inversión de S/ 3,096,107 millones con CUI N° 2309742 cuya intervención se dio en las comunidades de Central Accopata beneficiando a 630 habitantes ejecutadas por la modalidad por Contrata y con Recursos Ordinario y Recursos por Operaciones Oficiales de Crédito.

El segundo proyecto realizó una inversión de S/ 3, 308,511 millones en la comunidad de Collana Segunda y Collana Chillora con CUI N° 2309761 beneficiando a 1,062 habitantes ejecutada por Administración Directa y por Contrata y con fuente financiera de Recursos Ordinarios y Recursos por Operaciones Oficiales de Crédito.

La tercera inversión de agua tuvo un presupuesto de S/ 118,000 cuya intervención se dio en los sectores Central, Isla Canchi, Incasaya y Challhuani

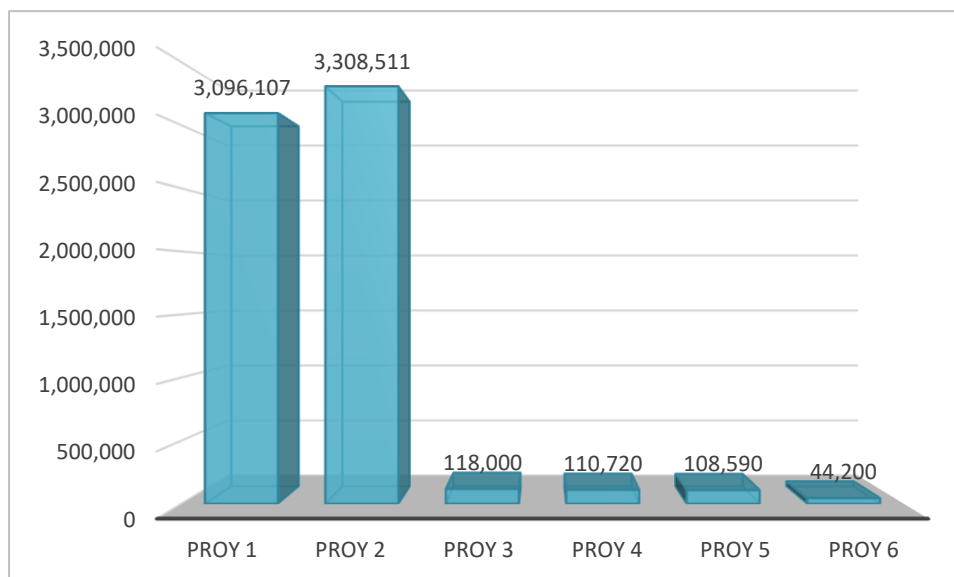
de la Comunidad de Canchi Chico beneficiando a 1,935 habitantes ejecutadas con la modalidad por Contrata y con impuesto municipales con CUI N° 2328144.

La cuarta inversión en agua potable fue por S/ 110,720 con CUI N° 2328918 en los sectores de San Antonio, Jirigachi, Suchis Central y Torres Pampa del Centro Poblado de Suchis ejecutas por la modalidad por Contrata con Fondo de Compensación Municipal, beneficiando a 1,896 habitantes.

La quinta inversión tuvo un presupuesto de S/ 108,590 registrada con CUI N° 2337148 en el sector 3 de Churicanchi beneficiando a 705 habitantes, ejecutada con la modalidad por Contrata y con fuente financiera de Recursos Directamente Recaudados.

La sexta inversión ejecutó S/ 44,200 registrada con CUI N° 2492442 en la misma localidad de Caracoto, benefició a 2,040 habitantes, cuya modalidad de ejecución fue por Contrata por Fondo de Compensación Municipal.

Figura 5. Proyectos de servicio de agua potable y saneamiento, 2020



Fuente: Diseño en Excel (MEF, 2024).



Durante el 2021 se ejecutaron cinco proyectos de agua potable (figura 6). El primer proyecto por S/ 776,486 con CUI N° 2309742 destinado para el mejoramiento del servicio de agua y tratamiento de excretas en la Parcialidad Central Accopata ejecutadas con fuente de financiamiento de la municipalidad con Recursos por Operaciones Oficiales de Crédito, beneficiándose a 630 habitantes. El mejoramiento del sistema de agua tuvo por componentes la construcción de bocatoma, reservorio y capacitación.

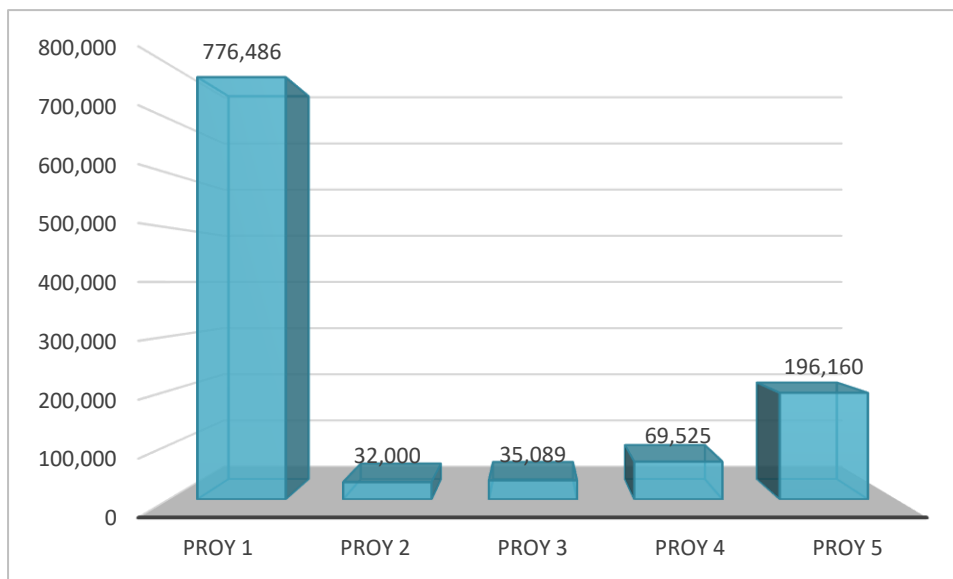
El segundo proyecto fue por S/ 32,000 destinada a la inversión en agua en los sectores Central, Isla Canchi, Incasaya y Challhuani financiadas con Recursos por Operaciones Oficiales de Crédito ejecutadas por contrata beneficiándose a 1,935 habitantes.

El tercer proyecto tuvo por inversión S/ 35,089 con CUI N° 2328918 beneficiando a los sectores San Antonio, Jirigachi, Suchis Central y Torres Pampa ejecutadas por contrata con impuestos municipales y Recursos por Operaciones Oficiales de Crédito beneficiando a 1,896 habitantes.

El cuarto proyecto benefició a los sectores 2 de Churicanchi con CUI N° 2337148 beneficiándose 705 habitantes con una inversión de S/ 69,525 ejecutadas por Administración por Contrata con Recursos por Operaciones Oficiales de Crédito.

El quinto proyecto se ejecutó con una inversión de S/ 196,160 con CUI N° 2492442 beneficiando a 2,040 habitantes de la misma localidad de Caracoto financiadas con Fondo de Compensación Municipal ejecutadas por contrata.

Figura 6. Proyectos de servicio de agua potable y saneamiento, 2021



Fuente: Diseño en Excel (MEF, 2024).

La ejecución de proyecto de agua al 2022 fue por S/ 20,092 el que benefició a los sectores Central isla Canchi, Incasaya y Challhuani con CUI N° 2328144 ejecutadas por contrata con impuestos municipales, Recursos Directamente Recaudados y Donaciones, beneficiando a 1,935 habitantes.

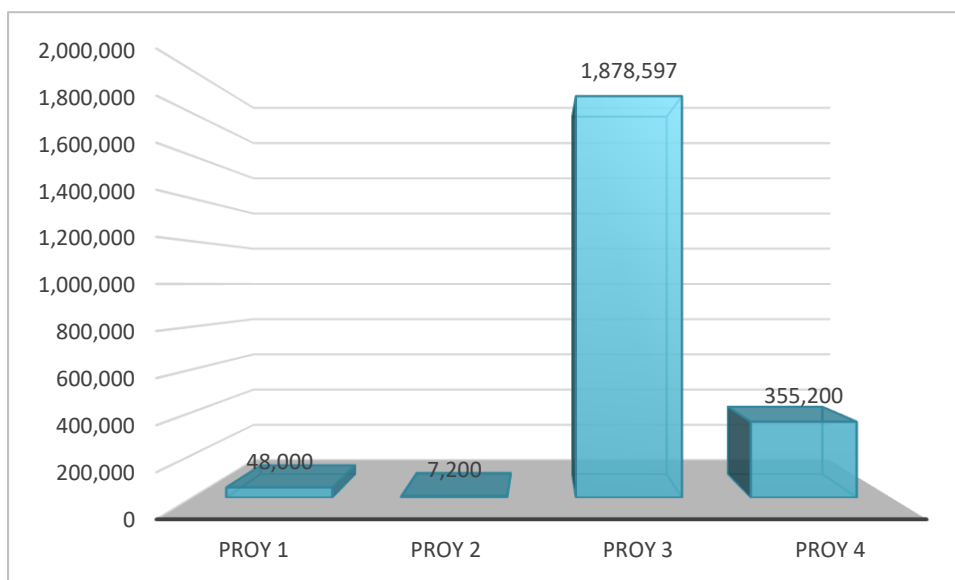
Durant el año 2023 se ejecutó el proyecto de agua potable en el Sector 2 de Churicanchi por S/ 4,605,816 con CUI N° 2337148 con modalidad de ejecución por contrata, fue el único proyecto, representó el 33% de total de presupuesto administrado por S/ 14,150,216 millones con fuente financiera de recursos ordinarios.

Al 2024 la especificación de los proyectos de agua potable estuvieron priorizados sectores Central, Isla Canchi, Incassaya y Challhuani por S/ 44,800 con CUI N° 2328144. En los sectores de San Antonio, Jirigachi, Suchis Central

y Torres Pampa por S/ 7,200 con CUI N° 2328918. Por S/ 1,878,597 con CUI N° 2337148 en el sector 2 de Churicanchi fue la inversión más significativa durante el 2024 y S/ 355,200 en la misma localidad de Caracoto con CUI N° 2492442 (figura 7).

En total se destinó inversión de capital para el 2024 en proyectos de saneamiento por S/ 2,291,021, representa el 24% del presupuesto ejercido por la municipalidad de S/ 9,605,555.

Figura 7. Proyectos de servicio de agua potable y saneamiento, 2024



Fuente: Diseño en Excel (MEF, 2024).

4.1.2 Inversiones de capital-educación

Las inversiones de capital en proyectos de educación se priorizaron en primaria y secundaria durante los cinco años. En el 2020, se priorizó la ejecución de un proyecto en educación primaria por S/ 13,450 y otro en educación

secundaria por S/ 16,550 sumando un total de inversión de S/ 30,000. En el 2021, solo se ejecutó un único proyecto destinado para el nivel secundario por S/ 20,500. En el 2022 de igual manera se destinó inversión de capital para el nivel secundario por S/ 7,500.

En el 2023 se priorizó la ejecución de un proyecto de nivel primario por S/ 688,853. Para el 2024 se destinó la ejecución en el nivel primario por S/ 290,000 y para el nivel secundario por S/ 65,349 haciendo un total de S/ 355,349 como inversión de capital.

Tabla 3. Inversiones de capital en educación – Proyectos de educación 2020-2024

Proyecto	2020	2021	2022	2023	2024
Inversión en Secundaria	16,550	20,500	7,500		290,000
Inversión en Primaria	13,450			688,853	65,349
Inversión total (S/)	30,000	20,500	7,500	688,853	355,349

Nota: Plataforma de transparencia del MEF.

En el año más crítico para las inversiones 2020 se destinó un total de S/ 16,550 para el mejoramiento de la IES Dos de Mayo de la misma localidad de Caracoto con CUI N° 2289661 beneficiando a 2,295 estudiantes ejecutadas por Administración por Contrata con impuestos municipales. Así mismo, se ejecutó la inversión en educación primaria de la IEP N° 70538 ubicado en mismo Caracoto con CUI N° 2413724 con una inversión de S/ 13,450 ejecutadas con impuestos municipales y por administración directa beneficiando a 399 estudiantes.



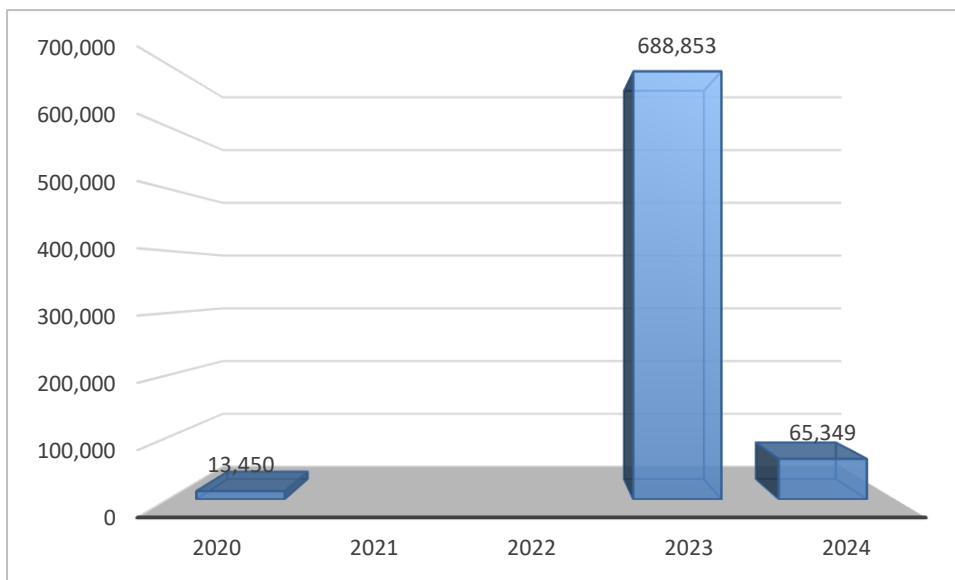
Al 2021 solo se ejecutó un solo proyecto con CUI N° 2289661 destinado al mejoramiento de la IES Dos de Mayo con una inversión de S/ 20,500 ejecutados por administración directa con fuente de financiamiento de la municipalidad.

La inversión destinada para el 2022 en educación secundaria en la IES Dos de Mayo fue de S/ 7,500 del CUI N° 2289661 que benefició a un total de 2,295 estudiantes ejecutada por modalidad de Administración por contrata con Fondo de Compensación Municipal y Canon.

En el 2023 se ejecutó un proyecto de nivel primario en la IEP N° 70538 en la misma localidad de Caracoto por S/ 688,853 CUI N° 2413724 con fuente de financiamiento canon con modalidad de ejecución por administración directa y por contrata, beneficiándose a 399 estudiantes. En mejoramiento de la institución educativa consistió en la construcción de aula y adquisición de mobiliario escolar. Durante el 2024 los proyectos destinados en educación primaria tuvieron una inversión de S/ 65,349.

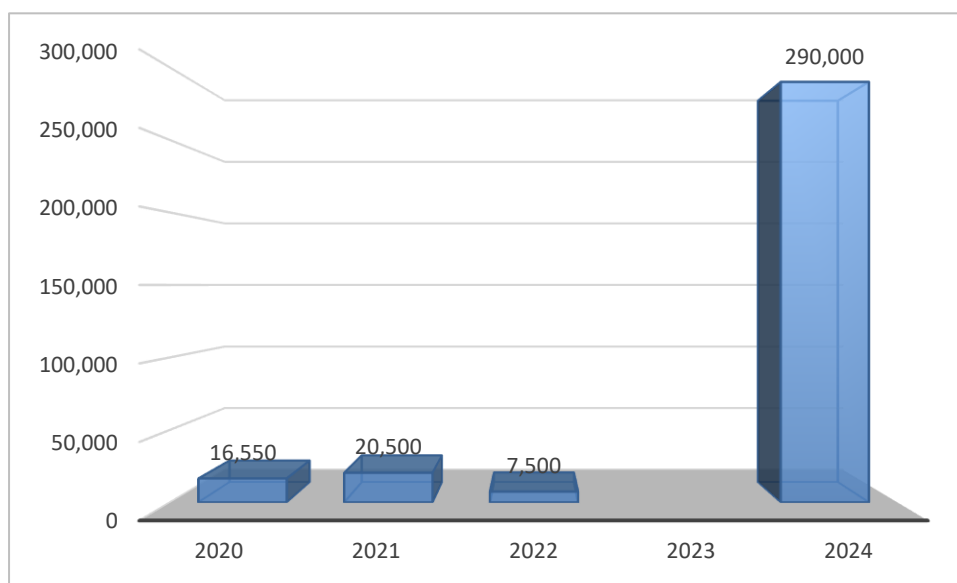
Para el 2024 la ejecución de inversión de capital en educación fue para el mejoramiento de las instalaciones educativas de la Institución Secundaria Dos de Mayo por S/ 290,000 ubicado en la misma localidad de Caracoto (figura 9).

Figura 8. Proyecto de servicios de educación primaria, 2020-2024



Fuente: Diseño en Excel (MEF, 2024).

Figura 9. Proyecto de servicios de educación secundaria, 2020-2024



Fuente: Diseño en Excel (MEF, 2024).

4.1.3 Inversiones de capital-cultivos forrajeros

Lo ejecutado en inversión de cultivos forrajeros en el horizonte de los cinco años solo priorizó los años 2021 al 2024 (tabla 4). La inversión para el 2021 fue de S/ 431,935 significativa al igual que el 2024 de S/ 620,979. Mientras que en el 2022 y 2023 la inversión fue mínima de S/ 24,368 y S/ 10,000, respectivamente.

Tabla 4. Inversiones de capital en cultivos forrajeros, 2020-2024

Proyecto	2020	2021	2022	2023	2024
Manejo de cultivos forrajeros (S/)		431,935	24,368	10,000	620,979

Nota: Plataforma de transparencia del MEF.

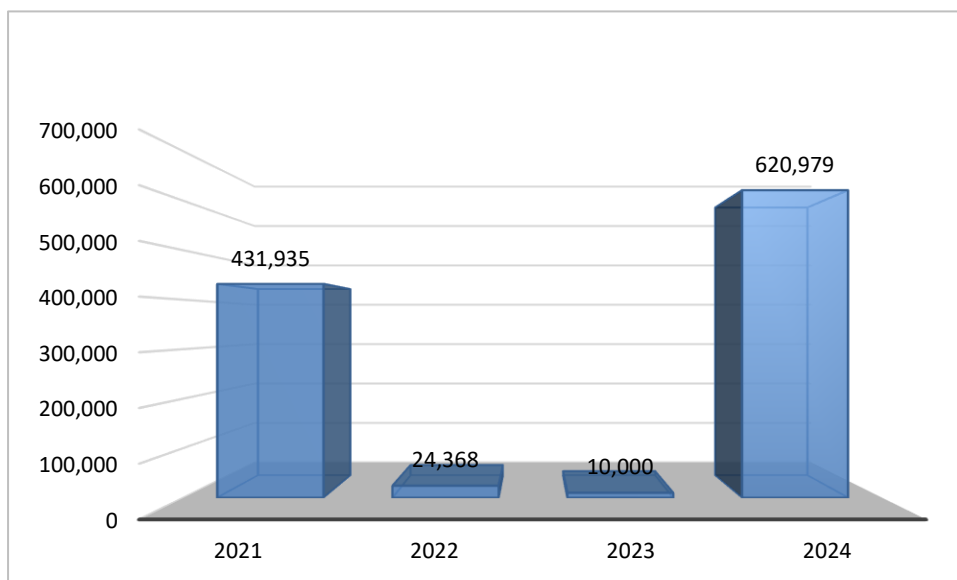
En cuanto a la ejecución de cultivo forrajero en el 2021 se destinó una inversión de S/ 431,935 en la Comunidad de Collana Chillora con CUI N° 25120236 beneficiando a 165 habitantes, ejecutadas por fuente financiera de impuestos municipales, Fondo de Compensación Municipal, Recursos Directamente Recaudados y canon con la modalidad de Administración Directa y por Contrata.

La inversión al 2022 fue de S/ 24,368 con CUI N° 2512036 ejecutadas por Fondo de Compensación Municipal por Administración Directa y Contrata, beneficiando a 165 habitantes de las comunidades de Collana Chillora en manejo de cultivos forrajeros mediante la construcción de infraestructura de almacenamiento para heniles, construcción de bebederos e instalación de módulos de pastos cultivados.

Las inversiones de cultivo forrajero al 2023 fueron por S/ 10,000 con CUI N° 2553159 orientadas al manejo de capacidades en manejo de cultivos forrajeros con la construcción de heniles en la Comunidad de Collana Segunda, cuya modalidad de ejecución fue por Administración Directa con fuente de financiamiento canon.

Caratoco ejecutó proyectos de cultivo forrajero en la Comunidad Collana Segunda durante el 2024 por S/ 620,979 representando del total de presupuesto del año el 6% (S/ 9,605,555) con CUI N° 2553159. El proyecto constituye el apoyo para el desarrollo ganadero de Caracoto con la transferencia tecnológica señalada en manejo de forrajes cultivados, referidos a la construcción de heniles, importante para la producción de heno alimento para el ganado durante estaciones de ausencia de pastos.

Figura 10. Proyecto de cultivos forrajeros



Fuente: Diseño en Excel (MEF, 2024).

4.1.4 Presupuesto de Caracoto

El presupuesto administrado por el gobierno local de Caracoto durante el 2020 fue por S/ 19,071,999; 2021 de S/ 12,792,346; 2022 de S/ 9,998,121; 2023 de S/ 14,150,216 y al 2024 de S/ 9,605,555 (tabla 5). Esta sistematización de un quinquenio de evolución de presupuesto en la municipalidad de Caracoto exige analizar la variación que tuvo respecto al año anterior.

Al 2021 se redujo el presupuesto en 33% respecto al 2020 y disminuyó aún más durante el 2022 respecto al 2021 en 22%. Al cabo del 2023 el presupuesto tuvo mejora incrementándose al 42% respecto al 2022. Durante el presente año 2024 el presupuesto también se vio reducido respecto al 2023 en 42%.

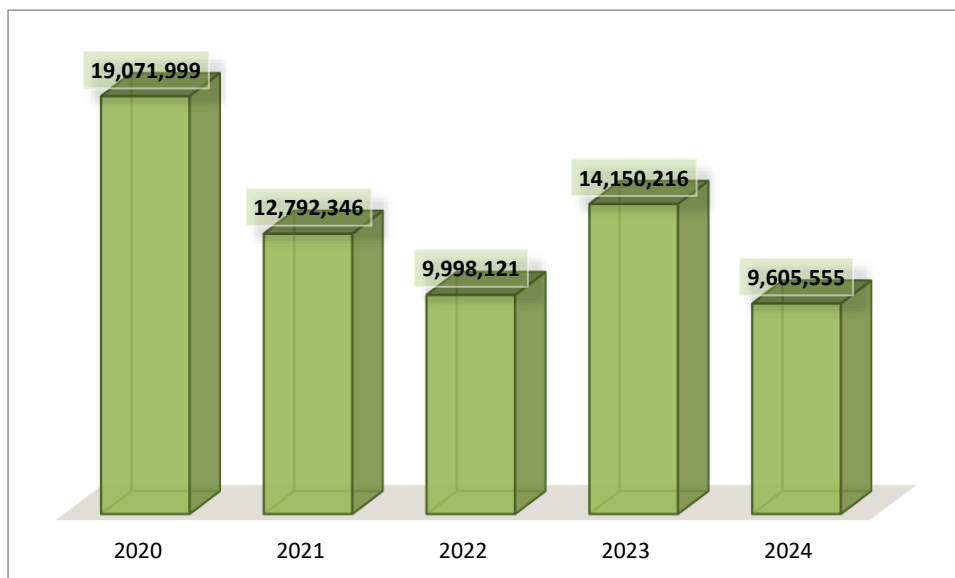
Tabla 5. Presupuesto-Caracoto, 2020-2024

Año	Presupuesto (S/)	Variación porcentual respecto al año anterior
2020	19,071,999	-
2021	12,792,346	-33%
2022	9,998,121	-22%
2023	14,150,216	42%
2024	9,605,555	-42%

Nota: Plataforma de transparencia del MEF.

La distribución de presupuesto de modo visual presenta claramente una álgida reducción del presupuesto asignado desde el 2020 lo que amerita una preocupación para la administración del gobierno local. el presupuesto fue mayor durante el periodo COVID-19 por la intervención del gobierno regional en proyectos de agua potable.

Figura 11. Presupuesto de la municipalidad de Caracoto, 2020-2024



Fuente: Diseño en Excel (MEF, 2024).

Dependerá mucho de la gestión de los responsables de la gestión pública conseguir mayor financiamiento de proyectos.

La modalidad de ejecución de las inversiones de capital en saneamiento fue por Administración por Contrata por fuente financiera de canon, donaciones y transferencias, y recursos ordinarios.

La programación de presupuesto en inversión de educación secundaria proviene de la municipalidad y del Gobierno Regional por fondos del canon y Fondo de Compensación Municipal con modalidad de ejecución por Administración Directa y por Contrata según la búsqueda de seguimiento del Código Único de Inversiones 2289661 (ver ficha en anexo).



La inversión destinada al cultivo forrajero tiene por fuente de financiamiento el canon, Recursos Ordinarios y Fondo de Compensación Municipal con modalidad de ejecución por Administración Directa.

4.2 Prueba de hipótesis

4.2.1 Prueba de correlación

Dada la estimación de la prueba de correlación al 0.01 de significancia, se concreta el supuesto planteado de la ejecución de inversiones de saneamiento tiene relación directa o positiva con el presupuesto por signo obtenido en el coeficiente Tau b de Kendall = 0.844, responde a una correlación positiva fuerte. Es decir, mientras mayor presupuesto se destine a la municipalidad de Caracoto existirá mayores posibilidades para la ejecución de proyectos en saneamiento y eso beneficiará en la calidad de consumo de agua a los pobladores de los ámbitos de intervención.

Tabla 6. Correlación entre la ejecución de inversiones de saneamiento y presupuesto

	Ejecución de inversiones de saneamiento	Presupuesto
Tau_b de Kendall	Ejecución de inversiones de saneamiento	Coeficiente de correlación
		Sig. (bilateral)
	N	
Presupuesto	Coeficiente de correlación	
		Sig. (bilateral)
	N	

Nota: Interacción en SPSS.

4.2.2 Prueba de correlación

La estimación Tau b de Kendall = 0.806 por el signo positivo responde a validar el supuesto planteado de la ejecución de inversiones en educación es significativa y positiva en el presupuesto demostrando una significancia al 0.01. Lo que indica que a mayor búsqueda de financiamiento por la autoridad local mejorará la calidad de educación en la ejecución de proyectos de educación inicial, primaria y secundaria., así como las oportunidades de empleo y desarrollo local.

Tabla 7. Correlación entre la ejecución de inversiones en educación y presupuesto

		Ejecución de inversiones en educación	Presupuesto
Tau_b de Kendall	Ejecución de inversiones en educación	1,000	,806
	Coeficiente de correlación		
	Sig. (bilateral)	.	,000
	N	6	6
Presupuesto	Ejecución de inversiones en educación	,806	1,000
	Coeficiente de correlación		
	Sig. (bilateral)	,000	.
	N	6	6

Nota: Interacción en SPSS.

4.2.3 Prueba de correlación

El resultado que arroja Tau b de Kendall = 0.922 evidencia que la ejecución de inversiones de cultivos forrajeros se relaciona positiva o directamente con el presupuesto con una significancia del 0.01. Ello quiere decir, que mientras el presupuesto sea mayor existirá mayores posibilidades de ejecutar inversiones de cultivos forrajeros en favor del desarrollo productivo en ámbitos rurales lo que impulsará el desarrollo económico del distrito.

Tabla 8. Correlación de ejecución de inversiones en cultivos forrajeros y presupuesto

	Ejecución de inversiones en cultivos forrajeros	de	Presupuesto	
Tau_b	Ejecución de inversiones en cultivos forrajeros	Coefficiente de correlación	1,000	,922
de		Sig. (bilateral)	.	,000
Kendall	forrajeros	N	6	6
	Presupuesto	Coefficiente de correlación	,922	1,000
		Sig. (bilateral)	,000	.
		N	6	6

Nota: Interacción en SPSS.

4.3 Discusión de resultados

Nukpezah et al. (2024) lograron estimar la regresión multivariada de mínimos cuadrados ordinarios para responder a la pregunta ¿Cuáles son los efectos de la democracia y la libertad en la transparencia presupuestaria?, la respuesta explica que una práctica de la transparencia presupuestaria de los países con puntajes altos en democracia y libertad financiera tiende a reportar puntajes más altos en transparencia presupuestaria. Reconoce que la democracia, la libertad de expresión y la participación ciudadana son principios fundamentales para la eficiente administración gubernamental.



Park et al. (2023) estudian como la participación ciudadana directa afecta la situación financiera del gobierno local desde el caso de presupuesto participativo en Corea del Sur con datos del 2012 y 2019. Explican que teóricamente la participación ciudadana directa en la elaboración de presupuesto ayuda a los gobiernos locales a reflejar mayor precisión las preferencias presupuestarias de los ciudadanos, mejorando la comunicación de los ciudadanos y el gobierno. Más en la práctica no ocurre eso, la eficacia de la participación presupuestaria es ambigua desde los valores democráticos. Los ciudadanos dirigen de manera inapropiada la inversión pública y la gestión de deuda orientada al mediano y largo plazo.

Alluhidan et al. (2023) confirma que la intervención del gobierno en inversiones en salud tiene un impacto positivo en un horizonte temporal de cinco años. Manifiestan que en el Reino de Arabia Saudita se ha implementado un Programa de Salud como iniciativa Visión 2030 para facilitar acceso a servicios de salud lográndose demostrar que si existen beneficios para mejorar la salud.

Kerstenetzky et al. (2024), identifican que los servicios sociales públicos promueven el bienestar sostenible y equitativo. Las necesidades sociales insatisfechas en Brasil en términos de gasto público en educación y salud principalmente, así como el eje ambiental. Recomienda recaudar impuestos y contribuciones sociales para cubrir la prestación de servicios sociales.

La inversión social responde a las necesidades de carácter social, reduciendo las brechas de pobreza y desigualdad social (Feijoo et al., 2023).



Cruz et al. (2024) analizan la gestión pública en el Perú y determinan que la inversión en infraestructura pública desde los caminos rurales, carreteras, conectividad digital y otros optimizan el crecimiento de la productividad, aseguran el acercamiento del gobierno a las regiones. El buen uso del canon podría mejorar el uso sostenido de recursos en inversiones priorizadas en educación, salud, protección social y desarrollo de comunidades.



CONCLUSIONES

- PRIMERA.** – La investigación tuvo focalizada su atención en las inversiones de capital de proyectos de saneamiento, educación y cultivos forrajeros por el significativo presupuesto a nivel histórico en Caracoto consecuente para el desarrollo económico y bienestar de los habitantes. El coeficiente de correlación Tau b de Kendall evidenció la existencia de relación positiva y directa entre la ejecución de inversiones de capital y el presupuesto de la municipalidad. El presupuesto programado para el presente año y que se viene ejecutando es de S/ 9,605,555 millones fue mayor durante el COVID-19 de S/ 19,071,999 prestando mayor atención durante ese año a los proyectos de agua.
- SEGUNDA.** – Lo estimado en las interacciones en SPSS Tau b de Kendall obtuvo el valor positivo de 0.844, demostrando que la ejecución de inversiones de saneamiento tiene relación positiva y directa con el presupuesto. La cartera de inversiones de capital en proyectos de saneamiento estuvo priorizada por sectores, comunidades y la misma localidad de Caracoto. La mayor inversión en saneamiento fue en el 2020 de S/ 6,788,148 millones por la vulnerabilidad que originó en la salud el COVID.19.
- TERCERA.** - La ejecución de inversiones en educación es positiva y significativa en el presupuesto a un nivel de significancia de 0.01 según el



coeficiente Tau b de Kendal igual a 0.806. La inversión en educación secundaria fue destinada a la IES Dos de Mayo ubicada en el mismo distrito que beneficia a 2,295 estudiantes y al que se ha designado presupuesto con el mismo CUI N° 2289661 desde el 2020 hasta la fecha aportando a la mejora de la educación en el nivel secundario. En el caso de la inversión en el nivel primario se ha priorizado inversiones de capital durante los años 2020, 2023 y 2024 para la IEP N° 70538 beneficiándose a 399 estudiantes.

CUARTA. – El valor Tau b de Kendall igual a 0.922 consolida el supuesto que la ejecución de inversiones de cultivos forrajeros se relaciona positiva y directamente con el presupuesto. En cuanto a manejo de cultivos forrajeros se puso énfasis desde el 2021 al 2024 con el propósito de fortalecer el desarrollo productivo en las comunidades Collana Segunda y Comunidad de Collana Chillora.



RECOMENDACIONES

- PRIMERA.** - Al Ministerio de Economía responder a las demandas sociales con proyectos de inversión que aborden infraestructura, equipamiento, desarrollo de capacidades, capacidad institucional y estudios.
- SEGUNDA.** – Al Ministerio de Economía canalizar proyectos de saneamiento para brindar acceso a servicios adecuados para la población. A la municipalidad tomar en cuenta los indicadores de cierre de brecha en cobertura de agua potable.
- TERCERA.** – Al Ministerio de Economía asegurar el acceso a la educación sin exclusión con inversiones de proyectos de infraestructura educativa en el ámbito urbano y rural con equipamiento que integre tecnología de última generación. Cerrar las brechas de cobertura en educación inicial, primaria, secundaria y superior. A la municipalidad fortalecer la intervención de proyectos de educación.
- CUARTA.** – Al Ministerio de Economía financiar proyectos de desarrollo productivo para garantizar la productividad en el medio rural, A la municipalidad orientar al cierre de brechas en proyectos de cultivo forrajero en zonas de prevalencia de pobreza.

REFERENCIAS BIBLIOGRÁFICAS

- Alluhidan, M., Alabdulkarim, H., Alrumaih, A., Al-Turaiki, A., Alshahrani, A., Al-Qahtani, S., ... Al-Jedai, A. (2023). Budget impact of introducing oral semaglutide to the public healthcare benefit package in Saudi Arabia. *Journal of Medical Economics*, 26(1), 1455–1468. <https://doi.org/10.1080/13696998.2023.2277056>
- Banco Interamericano de Desarrollo – BID (2024). Estrategia institucional. <https://www.iadb.org/es/quienes-somos/estrategia-institucional>
- Bolbolian, M. (2020). Relationship Between Kendall's tau. *Revista Colombiana de Estadística*, 43 (1), 3-20. <https://doi.org/10.15446/rce.v43n1.78054>.
- Cruz Saco, María Amparo, Morales, Armando, & Cortez, Rafael. (2024). El necesario y urgente «golpe de timón» de la gestión pública en el Perú. *Apuntes*, 51(96), 37-65. Epub 31 de enero de 2024. <https://dx.doi.org/10.21678/apuntes.96.1913>
- El Khalifi, A., Ouakil, H., & Torres, J. L. (2024). Efficiency and Welfare Effects of Fiscal Policy in Emerging Economies: The Case of Morocco. *International Economic Journal*, 1–24. <https://doi.org/10.1080/10168737.2024.2380455>
- Feijoo Criollo, Edwin Paúl, & Suin Guaraca, Luis Heriberto. (2023). Política pública y bienestar social: efectos del programa Barrio para Mejor Vivir en Cuenca-Ecuador, 2013-2017. *Estado & comunes, revista de políticas y*



problemas *públicos*, 1(16), 103-124. https://doi.org/10.37228/estado_comunes.v1.n16.2023.290

Frimpong, B., Fumey, A., & Nketiah-Amponsah, E. (2024). Effects of public debt on public infrastructure investment in Ghana. *Cogent Economics & Finance*, 12(1). <https://doi.org/10.1080/23322039.2024.2363460>

Gallo, E. (2024). Public Investment as a Source of Capacity-Creating Autonomous Demand: Implications for Growth and Stability. *Review of Political Economy*, 1–15. <https://doi.org/10.1080/09538259.2024.2373743>

Gujarati, D. N. y Porter, D. C. (2010). *Econometría*. Quinta edición, McGraw Hill.

Hernández et al. (2014). *Metodología de investigación*. McGraw Hill.

Hernández, R. y Mendoza, C. (2018). *Metodología de la investigación. Las rutas cuantitativa, cualitativa y mixta*. Editorial Mc Graw Hill Education.

Instituto Peruano de Economía (2024). Propuestas de política 2021 – 2026. Medidas para mejorar la inversión y calidad de infraestructura en el Perú. https://www.ipe.org.pe/portal/wp-content/uploads/2021/03/propuestas_politica_2021-2026-infraestructura_vf.pdf

Kerstenetzky, C. L., Alvarenga Junior, M., Costa, L., & Bielschowsky, R. (2024). Public social services and sustainable development: estimating

opportunities in the global south. *Journal of Post Keynesian Economics*, 47(1), 1–24. <https://doi.org/10.1080/01603477.2023.2229302>

Ministerio de Economía y Finanzas (2024). Guía de Orientación Ciudadano 2024.

https://www.mef.gob.pe/contenidos/presu_public/documentac/Guia_Orientacion_Ciudadano_Ley_2024_final.pdf

Ministerio de Economía y Finanzas (2024). Índice de Gestión de las Inversiones Públicas II Trimestre 2024.

https://www.mef.gob.pe/contenidos/inv_publica/reporte/Reporte_IGEIP_202408.pdf

Ministerio de Economía y Finanzas (2024). Inversión pública.

https://www.mef.gob.pe/index.php?option=com_content&view=category&id=652&Itemid=100674&lang=es

Nukpezah, J. A., Ntow, M., & Ahmadu, A. S. (2024). Democracy, Freedom, and Budget Transparency: A Multinational Analysis. *Public Integrity*, 1–14.

<https://doi.org/10.1080/10999922.2024.2347078>

Onana, S. P., & Bella Ngadena, M. S. (2024). Does Regional Favoritism Affect Public Investment Budget Allocation? Evidence from Cameroon in the Context of Decentralization. *The Journal of Development Studies*, 1–20.

<https://doi.org/10.1080/00220388.2024.2374071>



Park, H., Yoon, S., & Cho, B. S. (2023). How Direct Citizen Participation Affects the Local Government Financial Condition: A Case of Participatory Budgeting in South Korea. *Javnost - The Public*, 30(3), 426–443. <https://doi.org/10.1080/13183222.2023.2201741>

Sistema Nacional de Programación Multianual y Gestión de Inversiones (2024). Índice de Gestión de las Inversiones Públicas (IGEIP) I Trimestre 2024.



ANEXO



Anexo 1. Matriz de consistencia

Tesis: Ejecución de inversiones de capital y su relación con el presupuesto de la Municipalidad Distrital de Caracoto 2020-2024

Interrogantes	Objetivos	Hipótesis	Variable	Metodología
Problema general	Objetivo general	Hipótesis general		Diseño - No experimental - Cuantitativo Tipo - Aplicada Nivel - Correlacional Métodos - Deductivo - Estadístico Población Ejecución de inversiones 2020 – 2024 Presupuesto 2020 - 2024 Muestra Ejecución de inversiones 2020 – 2024 Presupuesto 2020 - 2024 Test Tau b de Kendall
¿Qué relación existe entre la ejecución de inversiones de capital y el presupuesto de la Municipalidad Distrital de Caracoto 2020-2024?	Explicar qué relación existe entre la ejecución de inversiones de capital y el presupuesto de la Municipalidad Distrital de Caracoto 2020-2024	Existe relación directa entre la ejecución de inversiones de capital y el presupuesto de la Municipalidad Distrital de Caracoto 2020-2024		
Problemas específicos	Objetivos específicos	Hipótesis específica		
¿Está la ejecución de inversiones de saneamiento relacionada con el presupuesto?	Describir si está la ejecución de inversiones de saneamiento relacionada con el presupuesto	La ejecución de inversiones de saneamiento tiene relación directa con el presupuesto	✓ <i>Variable 1</i> Ejecución de inversiones de capital	
¿Cuán significativa es la ejecución de inversiones en educación en el presupuesto?	Analizar cuán significativa es la ejecución de inversiones en educación en el presupuesto	La ejecución de inversiones en educación es significativa en el presupuesto	✓ <i>Variable 2</i> Presupuesto	
¿De qué manera se relaciona la ejecución de inversiones de cultivos forrajeros y el presupuesto?	Evaluar de qué manera se relaciona la ejecución de inversiones de cultivos forrajeros y el presupuesto	La ejecución de inversiones de cultivos forrajeros se relaciona directamente con el presupuesto		



Anexo 2. Inversión, 2020

Portal del MEF | Portal de Transparencia Económica

Consulta Amigable

Consulta de Ejecución del Gasto

viernes, 24 de mayo de 2024

[Navegador](#)
[Buscador](#)
[Reportes](#)
[Descargas](#)

[Reiniciar](#)
[Exportar](#)
[Graficar](#)

Año: 2020 | Actividades/Proyectos

¿Quién gasta?	¿En qué se gasta?			¿Con qué se financian los gastos?		¿Cómo se estructura el gasto?	¿Dónde se gasta?	¿Cuándo se hizo el gasto?			
	Categoría Presupuestal	Act./Acción de Inv./Obra	Función	Fuente	Rubro			Genérica	Departamento		Trimestre
▲ TOTAL											84.0
▲ Nivel de Gobierno M: GOBIERNOS LOCALES											63.3
▲ Gob. Loc./Mancom. M: MUNICIPALIDADES											63.3
▲ Departamento 21: PUNO											65.0
▲ Provincia 2111: SAN ROMAN											75.8
▲ Municipalidad 211104-301684: MUNICIPALIDAD DISTRITAL DE CARACOTO											54.2

Proyecto	PIA	PIM	Certificación	Compromiso Anual	Ejecución			Avance %
					Atención de Compromiso Mensual	Devengado	Girado	
○ 2001621: ESTUDIOS DE PRE-INVERSION Sistema de Seguimiento de Inversiones SSI	30,000	8,000	8,000	8,000	8,000	8,000	8,000	100.0
○ 2004860: CONSTRUCCION DE CAMINOS VECINALES Y RURALES Sistema de Seguimiento de Inversiones SSI	500,000	0						0.0
○ 2005497: CONSTRUCCION DE COMPLEJOS DEPORTIVOS Sistema de Seguimiento de Inversiones SSI	306,565	0						0.0
○ 2005898: CONSTRUCCION DE SISTEMA DE RIEGO Sistema de Seguimiento de Inversiones SSI	244,429	0						0.0
○ 2006226: CONSTRUCCION DE PUESTOS DE SALUD Sistema de Seguimiento de Inversiones SSI	20,000	0						0.0
○ 2011721: MEJORAMIENTO DE SISTEMA DE ABASTECIMIENTO DE AGUA POTABLE Y DESAGUE Sistema de Seguimiento de Inversiones SSI	245,699	0						0.0
○ 2278270: RECUPERACION Y FORTALICIMIENTO A LA GESTION SOSTENIBLE Y LA INSTITUCIONALIDAD DEL GOBIERNO LOCAL DE CARACOTO, DISTRITO DE CARACOTO - SAN ROMAN - PUNO Sistema de Seguimiento de Inversiones SSI		3,150	3,150	0	0	0	0	0.0
○ 2289661: MEJORAMIENTO DE LOS SERVICIOS EDUCATIVOS EN LA I.E.S. DOS DE MAYO DE CARACOTO, DISTRITO DE CARACOTO - SAN ROMAN - PUNO Sistema de Seguimiento de Inversiones SSI		16,550	15,950	15,950	15,950	15,950	15,950	96.4
○ 2309742: MEJORAMIENTO DE LOS SERVICIOS DE AGUA POTABLE Y TRATAMIENTO DE EXCRETAS EN LA PARCIALIDAD CENTRAL	2,372,596	3,096,107	3,096,107	2,916,213	2,389,389	2,389,389	2,389,389	77.2

Buscar Item: [Por código](#) | [Por descripción](#) [¿Cómo buscar?](#)

0°C Soleado | Búsqueda | 06:11 | 24/05/2024



Anexo 3. Inversión, 2021

Transparencia Económica PERU

Consulta Amigable
Consulta de Ejecución del Gasto

Portal del MEF | Portal de Transparencia Económica

viernes, 24 de mayo del 2024

Navegador | Buscador | Reportes | Descargas

Reiniciar | Exportar | Graficar

Año: 2021 | Actividades/Proyectos

¿Quién gasta?	¿En qué se gasta?			¿Con qué se financian los gastos?		¿Cómo se estructura el gasto?	¿Dónde se gasta?		¿Cuándo se hizo el gasto?		
	Categoría Presupuestal	Act./Acción de Inv./Obra	Función	Fuente	Rubro	Genérica	Departamento	Trimestre	Mes		
TOTAL				183,029,770,158	227,932,217,391	212,450,014,781	205,013,665,381	200,775,487,722	198,815,355,657	197,924,834,801	87.2
Nivel de Gobierno M: GOBIERNOS LOCALES				21,648,693,818	45,009,328,119	40,429,173,029	36,438,225,927	33,638,051,692	32,239,616,670	32,226,878,307	71.6
Gob.Loc./Mancom. M: MUNICIPALIDADES				21,648,693,818	45,009,328,119	40,422,241,824	36,431,412,853	33,631,241,175	32,232,829,754	32,220,091,392	71.6
Departamento 21: PUNO				822,847,482	1,627,679,957	1,517,255,129	1,388,188,436	1,305,011,116	1,279,430,221	1,278,859,245	78.6
Provincia 2111: SAN ROMAN				98,657,576	169,841,916	160,150,446	152,433,039	147,513,122	147,391,682	147,367,735	86.8
Municipalidad 211104-301684: MUNICIPALIDAD DISTRITAL DE CARACOTO				4,916,029	12,792,346	12,667,767	11,236,502	10,810,505	10,810,055	10,806,465	84.5

Proyecto	PIA	PIM	Certificación	Compromiso Anual	Ejecución			Avance %
					Atención de Compromiso Mensual	Devengado	Girado	
2001621: ESTUDIOS DE PRE-INVERSION <i>Sistema de Seguimiento de Inversiones SSI</i>	43,000	14,000	14,000	14,000	14,000	14,000	14,000	100.0
2004860: CONSTRUCCION DE CAMINOS VECINALES Y RURALES <i>Sistema de Seguimiento de Inversiones SSI</i>	226,110	0	0	0	0	0	0	0.0
2005497: CONSTRUCCION DE COMPLEJOS DEPORTIVOS <i>Sistema de Seguimiento de Inversiones SSI</i>	633,184	0	0	0	0	0	0	0.0
2006226: CONSTRUCCION DE PUESTOS DE SALUD <i>Sistema de Seguimiento de Inversiones SSI</i>	67,000	0	0	0	0	0	0	0.0
2011721: MEJORAMIENTO DE SISTEMA DE ABASTECIMIENTO DE AGUA POTABLE Y DESAGUE <i>Sistema de Seguimiento de Inversiones SSI</i>	338,889	0	0	0	0	0	0	0.0
2289661: MEJORAMIENTO DE LOS SERVICIOS EDUCATIVOS EN LA I.E.S. DOS DE MAYO DE CARACOTO, DISTRITO DE CARACOTO - SAN ROMAN - PUNO <i>Sistema de Seguimiento de Inversiones SSI</i>	0	20,500	20,500	20,500	8,000	8,000	8,000	39.0
2309742: MEJORAMIENTO DE LOS SERVICIOS DE AGUA POTABLE Y TRATAMIENTO DE EXCRETAS EN LA PARCIALIDAD CENTRAL ACCOPATA, DISTRITO DE CARACOTO - SAN ROMAN - PUNO <i>Sistema de Seguimiento de Inversiones SSI</i>	593,149	776,486	766,708	680,506	680,506	680,506	680,506	87.6
2309761: MEJORAMIENTO DE LOS SERVICIOS DE AGUA POTABLE Y TRATAMIENTO DE EXCRETAS EN LA COMUNIDAD DE COLLANA SEGUNDA Y COLLANA CHILLORA, DISTRITO DE CARACOTO - SAN ROMAN - PUNO <i>Sistema de Seguimiento de Inversiones SSI</i>	813,715	1,063,687	1,063,680	1,063,680	1,063,680	1,063,680	1,063,680	100.0
2311639: CREACION DEL COLISEO CUBIERTO MULTIFUSOS DE LA LOCALIDAD DE CARACOTO, DISTRITO DE CARACOTO - SAN ROMAN - PUNO <i>Sistema de Seguimiento de Inversiones SSI</i>								

Buscar ítem: [Por código](#) | [Por descripción](#) [¿Cómo buscar?](#)



Anexo 4. Inversión, 2022

Portal del MEF | Portal de Transparencia Económica

Transparencia Económica PERU

Consulta Amigable

Consulta de Ejecución del Gasto

viernes, 24 de mayo del 2024

Navegador | Buscador | Reportes | Descargas

Reiniciar | Exportar | Graficar

Año: 2022 | Actividades/Proyectos

¿Quién gasta?	¿En qué se gasta?			¿Con qué se financian los gastos?		¿Cómo se estructura el gasto?	¿Dónde se gasta?	¿Cuándo se hizo el gasto?		
	Categoría Presupuestal	Act./Acción de Inv./Obra	Función	Fuente	Rubro			Departamento	Trimestre	Mes
▲ TOTAL										
▲ Nivel de Gobierno M: GOBIERNOS LOCALES										
▲ Gob. Loc./Mancom. M: MUNICIPALIDADES										
▲ Departamento 21: PUNO										
▲ Provincia 2111: SAN ROMAN										
▲ Municipalidad 211104-301684: MUNICIPALIDAD DISTRITAL DE CARACOTO										

Proyecto	PIA	PIM	Certificación	Compromiso Anual	Ejecución			Avance %
					Atención de Compromiso Mensual	Devengado	Girado	
○ 2001621: ESTUDIOS DE PRE-INVERSION Sistema de Seguimiento de Inversiones SSI	82,049	61,189	20,000	20,000	20,000	20,000	20,000	32.7
○ 2289661: MEJORAMIENTO DE LOS SERVICIOS EDUCATIVOS EN LA I.E.S. DOS DE MAYO DE CARACOTO, DISTRITO DE CARACOTO - SAN ROMAN - PUNO Sistema de Seguimiento de Inversiones SSI	0	7,500	7,500	7,500	0	0	0	0.0
○ 2311639: CREACION DEL COLISEO CUBIERTO MULTIUSOS DE LA LOCALIDAD DE CARACOTO, DISTRITO DE CARACOTO - SAN ROMAN - PUNO Sistema de Seguimiento de Inversiones SSI	0	2,324,836	2,323,334	2,323,134	2,317,139	2,317,139	2,317,139	99.7
○ 2325573: MEJORAMIENTO DEL SERVICIO DE PROTECCION DEL CEMENTERIO CENTRAL DE LA LOCALIDAD DE CARACOTO, DISTRITO DE CARACOTO - SAN ROMAN - PUNO Sistema de Seguimiento de Inversiones SSI	0	3,000	3,000	3,000	3,000	3,000	3,000	100.0
○ 2328144: CREACION DEL SERVICIO DE AGUA POTABLE Y SANEAMIENTO BASICO EN LOS SECTORES CENTRAL, ISLA CANCHI, INCASAYA Y CHALLHUANI DE LA COMUNIDAD CANCHI CHICO, DISTRITO DE CARACOTO - SAN ROMAN - PUNO Sistema de Seguimiento de Inversiones SSI	107,673	20,092	0	0	0	0	0	0.0
○ 2337148: CREACION DEL SERVICIO DE AGUA POTABLE Y SANEAMIENTO BASICO EN EL SECTOR 2 DE CHURICANCHI, DISTRITO DE CARACOTO - SAN ROMAN - PUNO Sistema de Seguimiento de Inversiones SSI	0	23,175	23,175	23,175	23,175	23,175	23,175	100.0
○ 2434501: MEJORAMIENTO DEL SERVICIO DE PROTECCION DEL ESTABLECIMIENTO DE SALUD SUCHIS DEL DISTRITO DE CARACOTO - PROVINCIA DE SAN ROMAN - DEPARTAMENTO DE PUNO Sistema de Seguimiento de Inversiones SSI	0	3,000	3,000	3,000	3,000	3,000	3,000	100.0
○ 2435434: MEJORAMIENTO DEL SERVICIO DE PROTECCION DEL ESTABLECIMIENTO DE SALUD CANCHI GRANDE DEL DISTRITO DE CARACOTO - PROVINCIA DE SAN ROMAN - DEPARTAMENTO DE PUNO Sistema de Seguimiento de Inversiones SSI	0	3,000	3,000	3,000	3,000	3,000	3,000	100.0

Mostrar iconos ocultos

0°C Soleado

Búsqueda

ESP LAA 06:04 24/05/2024



Anexo 5. Inversión, 2023

Portal de Transparencia Económica PERU

Consulta Amigable
Consulta de Ejecución del Gasto

viernes, 24 de mayo del 2024

Navegador | Buscador | Reportes | Descargas

Reiniciar | Exportar | Graficar

Año: 2023 | Actividades/Proyectos

¿Quién gasta?	¿En qué se gasta?			¿Con qué se financian los gastos?		¿Cómo se estructura el gasto?	¿Dónde se gasta?		¿Cuándo se hizo el gasto?	
	Categoría Presupuestal	Act./Acción de Inv./Obra	Función	Fuente	Rubro	Genérica	Departamento	Trimestre	Mes	
▲ TOTAL										
▲ Nivel de Gobierno M. GOBIERNOS LOCALES										
▲ Gob.Loc./Mancom. M. MUNICIPALIDADES										
▲ Departamento 21: PUNO										
▲ Provincia 2111: SAN ROMAN										
▲ Municipalidad 211104-301684: MUNICIPALIDAD DISTRITAL DE CARACOTO										

Proyecto	PIA	PIM	Certificación	Compromiso Anual	Atención de Compromiso Mensual	Ejecución		Avance %
						Devengado	Girado	
2001621: ESTUDIOS DE PRE-INVERSION <i>Sistema de Seguimiento de Inversiones SSI</i>	117,000	322,712	50,856	50,856	50,856	50,856	50,856	15.8
2337148: CREACION DEL SERVICIO DE AGUA POTABLE Y SANEAMIENTO BASICO EN EL SECTOR 2 DE CHURICANCHI, DISTRITO DE CARACOTO - SAN ROMAN - PUNO <i>Sistema de Seguimiento de Inversiones SSI</i>	0	4,603,793	4,603,793	4,560,642	3,467,629	3,467,629	3,467,629	75.3
2413724: MEJORAMIENTO DEL SERVICIO DE EDUCACION PRIMARIA EN LA IEP. N° 70538 CARACOTO DEL DISTRITO DE CARACOTO - PROVINCIA DE SAN ROMAN - DEPARTAMENTO DE PUNO <i>Sistema de Seguimiento de Inversiones SSI</i>	0	688,853	655,493	608,630	590,390	590,390	590,390	85.7
2434126: MEJORAMIENTO DEL SERVICIO DE AGUA A NIVEL PARCELARIO CON UN SISTEMA DE RIEGO TECNIFICADO PARA EL GRUPO DE GESTION EMPRESARIAL CHUJURA DEL DISTRITO DE CARACOTO - PROVINCIA DE SAN ROMAN - DEPARTAMENTO DE PUNO <i>Sistema de Seguimiento de Inversiones SSI</i>	30,000	245	0	0	0	0	0	0.0
2441082: CREACION DE LA PLAZA DEL CENTRO POBLADO SUCHIS DEL DISTRITO DE CARACOTO - PROVINCIA DE SAN ROMAN - DEPARTAMENTO DE PUNO <i>Sistema de Seguimiento de Inversiones SSI</i>	481,670	4,500	0	0	0	0	0	0.0
2531144: CREACION DEL SERVICIO DE ASISTENCIA ALIMENTARIA DEL COMEDOR POPULAR EN EL SECTOR SECTOR TUTUACAS DEL DISTRITO DE CARACOTO - PROVINCIA DE SAN ROMAN - DEPARTAMENTO DE PUNO <i>Sistema de Seguimiento de Inversiones SSI</i>	136,832	0	0	0	0	0	0	0.0
2541671: CREACION DEL COMPLEJO DEPORTIVO CON GRASS SINTETICO DEL SECTOR NUEVO MILENIO DE LA URBANIZACION NESTOR CACERES VELASQUEZ III DEL DISTRITO DE CARACOTO - PROVINCIA DE SAN ROMAN - DEPARTAMENTO DE PUNO <i>Sistema de Seguimiento de Inversiones SSI</i>	353,732	678,191	638,763	608,518	601,425	601,425	601,425	88.7
2541947: CREACION DE LA INFRAESTRUCTURA SALON MULTIUSOS EN EL SECTOR DE YANQUIHUASA DE LA COMUNIDAD DE	122,100	159,662	159,662	158,724	158,724	158,724	158,724	99.1



Anexo 6. Inversión, 2024

Portal del MEF | Portal de Transparencia Económica

Consulta Amigable

Consulta de Ejecución del Gasto

viernes, 24 de mayo del 2024

[Navegador](#)
[Buscador](#)
[Reportes](#)
[Descargas](#)

[Reiniciar](#)
[Exportar](#)
[Graficar](#)

Año | 2024 | Actividades/Proyectos

¿Quién gasta?	¿En qué se gasta?		¿Con qué se financian los gastos?		¿Cómo se estructura el gasto?		¿Dónde se gasta?		¿Cuándo se hizo el gasto?	
	Categoría Presupuestal	Act./Acción de Inv./Obra	Función	Fuente	Rubro	Genérica	Departamento	Trimestre	Mes	
TOTAL										
Nivel de Gobierno M: GOBIERNOS LOCALES										
Gov. Loc./Mancom. M: MUNICIPALIDADES										
Departamento 21: PUNO										
Provincia 2111: SAN ROMAN										
Municipalidad 211104-301684: MUNICIPALIDAD DISTRITAL DE CARACOTO										

Proyecto	PIA	PIM	Certificación	Compromiso Anual	Ejecución			Avance %
					Atención de Compromiso Mensual	Devengado	Girado	
2001621: ESTUDIOS DE PRE-INVERSION <i>Sistema de Seguimiento de Inversiones SSI</i>	1,640,827	449,681	124,157	13,000	13,000	6,000	6,000	1.3
2289661: MEJORAMIENTO DE LOS SERVICIOS EDUCATIVOS EN LA I.E.S. DOS DE MAYO DE CARACOTO, DISTRITO DE CARACOTO - SAN ROMAN - PUNO <i>Sistema de Seguimiento de Inversiones SSI</i>	0	200,000	200,000	200,000	200,000	159,000	129,100	79.5
2328918: CREACION DEL SERVICIO DE AGUA POTABLE Y SANEAMIENTO BASICO EN LOS SECTORES: SAN ANTONIO, JIRIGACHI, SUCHIS CENTRAL Y TORRES PAMPA DEL C.P. DE SUCHIS, DISTRITO DE CARACOTO - SAN ROMAN - PUNO <i>Sistema de Seguimiento de Inversiones SSI</i>	0	7,200	7,200	7,200	7,200	7,200	7,200	100.0
2337148: CREACION DEL SERVICIO DE AGUA POTABLE Y SANEAMIENTO BASICO EN EL SECTOR 2 DE CHURICANCHI, DISTRITO DE CARACOTO - SAN ROMAN - PUNO <i>Sistema de Seguimiento de Inversiones SSI</i>	1,878,597	1,878,597	1,093,014	1,056,964	1,056,964	1,056,964	1,048,320	56.3
2413724: MEJORAMIENTO DEL SERVICIO DE EDUCACION PRIMARIA EN LA IEP. N° 70538 CARACOTO DEL DISTRITO DE CARACOTO - PROVINCIA DE SAN ROMAN - DEPARTAMENTO DE PUNO <i>Sistema de Seguimiento de Inversiones SSI</i>	0	65,349	65,349	50,748	50,748	48,989	48,989	75.0
2492442: MEJORAMIENTO Y AMPLIACION DE LOS SERVICIOS DE AGUA POTABLE Y ALCANTARILLADO SANITARIO EN LA LOCALIDAD DE CARACOTO DEL DISTRITO DE CARACOTO - PROVINCIA DE SAN ROMAN - DEPARTAMENTO DE PUNO <i>Sistema de Seguimiento de Inversiones SSI</i>	0	175,000	175,000	0	0	0	0	0.0
2541671: CREACION DEL COMPLEJO DEPORTIVO CON GRASS SINTETICO DEL SECTOR NUEVO MILENIO DE LA URBANIZACION NESTOR CACERES VELASQUEZ III DEL DISTRITO DE CARACOTO - PROVINCIA DE SAN ROMAN - DEPARTAMENTO DE PUNO <i>Sistema de Seguimiento de Inversiones SSI</i>	0	61,602	61,602	56,580	56,580	53,580	53,337	87.0
2543178: CREACION DEL CAMPO DEPORTIVO CON GRASS SINTETICO DE LA COMUNIDAD SAN FRANCISCO DE BUENA VISTA DEL DISTRITO DE CARACOTO - PROVINCIA DE SAN ROMAN - DEPARTAMENTO DE PUNO	0	11,117	11,117	11,117	11,117	3,200	3,200	28.8

Buscar ítem | [Por código](#) | [Por descripción](#) | [¿Cómo buscar?](#)



Anexo 7. Presupuesto 2020

Transparencia Económica PERU

Consulta Amigable
Consulta de Ejecución del Gasto

Portal del MEF | Portal de Transparencia Económica

viernes, 24 de mayo del 2024

Navegador | Buscador | Reportes | Descargas

Reiniciar | Exportar | Graficar

Año 2020 | Actividades/Proyectos

¿Quién gasta?	¿En qué se gasta?			¿Con qué se financian los gastos?		¿Cómo se estructura el gasto?	¿Dónde se gasta?	¿Cuándo se hizo el gasto?		Avance %	
	Categoría Presupuestal	Producto/Proyecto	Función	Fuente	Rubro			Genérica	Departamento		Trimestre
▲ TOTAL											
▲ Nivel de Gobierno M: GOBIERNOS LOCALES											84.0
▲ Gob.Loc./Mancom. M: MUNICIPALIDADES											63.3
▲ Departamento 21: PUNO											65.0
▲ Provincia 2111: SAN ROMAN											75.8
Municipalidad	PIA	PIM	Certificación	Compromiso Anual	Ejecución			Avance %			
○ 211101-301681: MUNICIPALIDAD PROVINCIAL DE SAN ROMAN - JULIACA	76,223,862	143,082,379	128,817,637	120,892,002	Atención de Compromiso Mensual	Devengado	Girado	76.9			
○ 211102-301682: MUNICIPALIDAD DISTRITAL DE CABANA	2,431,477	6,068,852	5,739,512	4,505,561	4,505,559	4,503,221	4,503,221	74.2			
○ 211103-301683: MUNICIPALIDAD DISTRITAL DE CABANILLAS	3,676,879	6,370,976	5,406,137	4,743,874	4,701,875	4,701,875	4,700,281	73.8			
● 211104-301684: MUNICIPALIDAD DISTRITAL DE CARACOTO	9,215,902	19,071,999	15,297,631	11,512,669	10,333,000	10,332,400	10,332,400	54.2			
○ 211105-301886: MUNICIPALIDAD DISTRITAL DE SAN MIGUEL	11,893,180	21,916,582	20,426,082	19,471,346	19,363,263	19,343,966	19,342,553	88.3			

Notas

- Los montos están en Soles.
- La columna Avance % representa la razón del Devengado entre el PIM, expresado en porcentajes.
- A partir del 2007 se comienza a incluir información de los Gobiernos Locales. Ver más detalles.
- A partir del 2012 el programa cambia de denominación por el de división funcional, y el subprograma por el de grupo funcional.
- La información se actualiza diariamente. Última actualización: 23 de mayo de 2024.

Sobre la información presentada | Estadísticas de uso



Anexo 8. Presupuesto 2021

Transparencia Económica PERU

Consulta Amigable
Consulta de Ejecución del Gasto

Portal del MEF | Portal de Transparencia Económica

viernes, 24 de mayo del 2024

¿Quién gasta? ¿En qué se gasta? ¿Con qué se financian los gastos? ¿Cómo se estructura el gasto? ¿Dónde se gasta? ¿Cuándo se hizo el gasto?

Categoría Presupuestal	Producto/Proyecto	Función	Fuente	Rubro	Genérica	Departamento	Ejecución		Avance %
							Trimestre	Mes	
▲ TOTAL							198,815,355,657	197,924,834,801	87.2
▲ Nivel de Gobierno M. GOBIERNOS LOCALES							32,239,616,670	32,226,878,307	71.6
▲ Gob.Loc./Mancom. M. MUNICIPALIDADES							32,232,829,754	32,220,091,392	71.6
▲ Departamento 21. PUNO							1,279,430,221	1,278,859,245	78.6
▲ Provincia 2111. SAN ROMAN							147,391,682	147,367,735	86.8

Municipalidad	PIA	PIM	Certificación	Compromiso Anual	Ejecución			Avance %
					Atención de Compromiso Mensual	Devengado	Girado	
<input type="radio"/> 211101-301681: MUNICIPALIDAD PROVINCIAL DE SAN ROMAN - JULIACA	74,880,004	119,779,666	116,490,525	111,364,452	107,021,279	106,913,165	106,900,338	89.3
<input type="radio"/> 211102-301682: MUNICIPALIDAD DISTRITAL DE CABANA	4,238,525	7,276,151	6,440,669	6,322,507	6,274,898	6,274,898	6,274,898	86.2
<input type="radio"/> 211103-301683: MUNICIPALIDAD DISTRITAL DE CABANILLAS	3,240,902	7,214,268	5,397,394	4,665,665	4,564,246	4,564,246	4,561,374	63.3
<input checked="" type="radio"/> 211104-301684: MUNICIPALIDAD DISTRITAL DE CARACOTO	4,916,029	12,792,346	12,667,767	11,236,502	10,810,505	10,810,055	10,806,465	84.5
<input type="radio"/> 211105-301886: MUNICIPALIDAD DISTRITAL DE SAN MIGUEL	11,382,116	22,779,485	19,154,090	18,843,914	18,842,194	18,829,319	18,824,661	82.7

Notas

- Los montos están en Soles.
- La columna Avance % representa la razón del Devengado entre el PIM, expresado en porcentajes.
- A partir del 2007 se comienza a incluir información de los **Gobiernos Locales**. Ver más detalles.
- A partir del 2012 el programa cambia de denominación por el de división funcional, y el subprograma por el de grupo funcional.
- La información se actualiza diariamente. Última actualización: 23 de mayo de 2024.

Sobre la información presentada | Estadísticas de uso



Anexo 9. Presupuesto 2022

Transparencia Económica PERU

Consulta Amigable
Consulta de Ejecución del Gasto

Portal del MEF | Portal de Transparencia Económica

viernes, 24 de mayo del 2024

Reiniciar Exportar Graficar Año 2022 | Actividades/Proyectos

¿Quién gasta?	¿En qué se gasta?			¿Con qué se financian los gastos?		¿Cómo se estructura el gasto?	¿Dónde se gasta?		¿Cuándo se hizo el gasto?			
	Categoría Presupuestal	Producto/Proyecto	Función	Fuente	Rubro	Genérica	Departamento	Trimestre	Mes			
▲ TOTAL												
▲ Nivel de Gobierno M: GOBIERNOS LOCALES												
▲ Gob.Loc./Mancom. M: MUNICIPALIDADES												
▲ Departamento 21: PUNO												
▲ Provincia 2111: SAN ROMAN												

Municipalidad	PIA	PIM	Certificación	Compromiso Anual	Ejecución			Avance %
					Atención de Compromiso Mensual	Devengado	Girado	
<input type="radio"/> 211101-301681: MUNICIPALIDAD PROVINCIAL DE SAN ROMAN - JULIACA	94,194,651	149,655,069	143,606,651	135,833,601	126,378,929	126,294,216	126,248,909	84.4
<input type="radio"/> 211102-301682: MUNICIPALIDAD DISTRITAL DE CABANA	3,193,388	6,353,676	5,962,433	5,827,572	5,813,975	5,810,402	5,810,402	91.4
<input type="radio"/> 211103-301683: MUNICIPALIDAD DISTRITAL DE CABANILLAS	4,615,092	11,697,460	10,824,407	9,250,397	9,161,416	8,401,881	8,401,881	71.8
<input checked="" type="radio"/> 211104-301684: MUNICIPALIDAD DISTRITAL DE CARACOTO	4,442,190	9,998,121	9,881,405	9,871,669	9,785,627	9,783,562	9,783,562	97.9
<input type="radio"/> 211105-301886: MUNICIPALIDAD DISTRITAL DE SAN MIGUEL	15,982,184	36,131,979	34,127,194	30,719,393	24,212,201	24,151,917	24,146,415	66.8

Notas

- Los montos están en **Soles**.
- La **columna Avance %** representa la razón del Devengado entre el PIM, expresado en porcentajes.
- A partir del 2007 se comienza a incluir información de los **Gobiernos Locales**. Ver más detalles.
- A partir del 2012 el programa cambia de denominación por el de división funcional, y el subprograma por el de grupo funcional.
- La información se actualiza diariamente. **Última actualización: 23 de mayo de 2024.**

[Sobre la información presentada](#) | [Estadísticas de uso](#)



Anexo 10. Presupuesto 2023

Transparencia Económica PERU

Consulta Amigable
Consulta de Ejecución del Gasto

Portal del MEF | Portal de Transparencia Económica

viernes, 24 de mayo del 2024

Navegador | Buscador | Reportes | Descargas

Reiniciar | Exportar | Graficar

Año: 2023 | Actividades/Proyectos

¿Quién gasta?	¿En qué se gasta?			¿Con qué se financian los gastos?		¿Cómo se estructura el gasto?	¿Dónde se gasta?	¿Cuándo se hizo el gasto?		Avance %
	Categoría Presupuestal	Producto/Proyecto	Función	Fuente	Rubro	Genérica	Departamento	Trimestre	Mes	
▲ TOTAL										89.3
▲ Nivel de Gobierno M. GOBIERNOS LOCALES										72.6
▲ Gob.Loc./Mancom. M. MUNICIPALIDADES										72.6
▲ Departamento 21: PUNO										77.4
▲ Provincia 2111: SAN ROMAN										71.6

Municipalidad	PIA	PIM	Certificación	Compromiso Anual	Ejecución			Avance %
					Atención de Compromiso Mensual	Devengado	Girado	
<input type="radio"/> 211101-301681: MUNICIPALIDAD PROVINCIAL DE SAN ROMAN - JULIACA	118,483,530	152,585,207	132,677,330	103,110,843	103,108,974	103,066,861	103,002,015	67.5
<input type="radio"/> 211102-301682: MUNICIPALIDAD DISTRITAL DE CABANA	4,297,547	10,282,357	5,521,132	5,106,312	4,555,088	4,555,088	4,555,088	44.3
<input type="radio"/> 211103-301683: MUNICIPALIDAD DISTRITAL DE CABANILLAS	5,681,588	10,684,135	10,466,544	10,283,535	10,229,589	9,941,608	9,940,858	93.1
<input checked="" type="radio"/> 211104-301684: MUNICIPALIDAD DISTRITAL DE CARACOTO	6,263,905	14,150,216	13,438,367	13,032,410	11,431,126	11,431,126	11,411,574	80.8
<input type="radio"/> 211105-301886: MUNICIPALIDAD DISTRITAL DE SAN MIGUEL	23,380,009	35,514,447	34,041,900	33,090,498	30,937,276	30,909,556	30,903,254	87.0

Notas

- Los montos están en Soles.
- La columna Avance % representa la razón del Devengado entre el PIM, expresado en porcentajes.
- A partir del 2007 se comienza a incluir información de los Gobiernos Locales. Ver más detalles.
- A partir del 2012 el programa cambia de denominación por el de división funcional, y el subprograma por el de grupo funcional.
- La información se actualiza diariamente. Última actualización: 23 de mayo de 2024.

Sobre la información presentada | Estadísticas de uso



Anexo 11. Presupuesto 2024

Transparencia Económica PERU

Consulta Amigable
Consulta de Ejecución del Gasto

Portal del MEF | Portal de Transparencia Económica

viernes, 24 de mayo del 2024

Navegador | Buscador | Reportes | Descargas

Reiniciar | Exportar | Graficar

Año 2024 | Actividades/Proyectos

¿Quién gasta?	¿En qué se gasta?			¿Con qué se financian los gastos?		¿Cómo se estructura el gasto?	¿Dónde se gasta?	¿Cuándo se hizo el gasto?		
	Categoría Presupuestal	Producto/Proyecto	Función	Fuente	Rubro			Departamento	Trimestre	Mes
▲ TOTAL										
▲ Nivel de Gobierno M: GOBIERNOS LOCALES										
▲ Gob.Loc./Mancom. M: MUNICIPALIDADES										
▲ Departamento 21: PUNO										
▲ Provincia 2111: SAN ROMAN										

Municipalidad	PIA	PIM	Certificación	Compromiso Anual	Ejecución			Avance %
					Atención de Compromiso Mensual	Devengado	Girado	
<input type="radio"/> 211101-301681: MUNICIPALIDAD PROVINCIAL DE SAN ROMAN - JULIACA	139,064,657	177,998,810	123,305,100	61,009,334	58,045,540	39,962,519	38,221,141	22.5
<input type="radio"/> 211102-301682: MUNICIPALIDAD DISTRITAL DE CABANA	4,678,187	15,708,712	3,585,634	2,733,624	2,505,655	2,223,591	2,216,584	14.2
<input type="radio"/> 211103-301683: MUNICIPALIDAD DISTRITAL DE CABANILLAS	7,148,227	7,340,349	2,926,171	1,619,134	1,436,662	1,252,262	1,245,031	17.1
<input checked="" type="radio"/> 211104-301684: MUNICIPALIDAD DISTRITAL DE CARACOTO	9,525,777	9,605,555	5,626,211	4,369,019	4,041,319	3,450,781	3,177,596	35.9
<input type="radio"/> 211105-301886: MUNICIPALIDAD DISTRITAL DE SAN MIGUEL	27,110,437	30,840,682	20,618,939	13,726,125	12,351,226	8,396,567	7,503,100	27.2

Notas

- Los montos están en **Soles**.
- La columna **Avance %** representa la razón del Devengado entre el PIM, expresado en porcentajes.
- A partir del 2007 se comienza a incluir información de los **Gobiernos Locales**. Ver más detalles.
- A partir del 2012 el programa cambia de denominación por el de división funcional, y el subprograma por el de grupo funcional.
- La información se actualiza diariamente. **Última actualización: 23 de mayo de 2024.**

Sobre la información presentada | Estadísticas de uso



Anexo 12. Revisión de inversiones de capital en el Seguimiento de Inversiones

Aplicativo Informático del SSI - Perfil 1: Microsoft Edge
 https://ofi5.mef.gob.pe/ssi/Ssi/Index?codigo=2289661&tipo=2

[Acceso a Operadores](#)

Opciones de búsqueda

2289661 Búsqueda por nombre Vista Resumen

CÓDIGO ÚNICO	2289661	CÓDIGO SNIP	331250	FECHA DE REGISTRO	18/08/2015
NOMBRE DE LA INVERSIÓN	MEJORAMIENTO DE LOS SERVICIOS EDUCATIVOS EN LA I.E.S. DOS DE MAYO DE CARACOTO, DISTRITO DE CARACOTO - SAN ROMAN - PUNO				
ESTADO DE LA INVERSIÓN	ACTIVO	TIPO DE INVERSIÓN	PROYECTO DE INVERSION	¿SE ENCUENTRA PROGRAMADO EN EL PMI?	SI

I. INSTITUCIONALIDAD

OPMI	OPMI DE LA MUNICIPALIDAD DISTRITAL DE CARACOTO
UNIDAD FORMULADORA (UF)	UF DE LA MUNICIPALIDAD DISTRITAL DE CARACOTO
UNIDAD EJECUTORA DE INVERSIONES (UEI)	UEI DE LA GOBIERNO REGIONAL PUNO

Alerta méteo Recién emitida

Búsqueda

ESP LAA 00:49 29/08/2024



Anexo 13. Resumen del presupuesto de Caracoto según año

Año	Presupuesto (S/)	Variación porcentual respecto al año anterior
2020	19,071,999	-
2021	12,792,346	-33%
2022	9,998,121	-22%
2023	14,150,216	42%
2024	9,605,555	-42%

Nota: Plataforma de transparencia del MEF.



Anexo 14. Resumen de las inversiones de saneamiento por año

	2020	2021	2022	2023	2024
Proy 1	3,096,107	776,486	20,092	4,603,793	48,000
Proy 2	3,308,511	32,000			7,200
Proy 3	118,000	35,089			1,878,597
Proy 4	110,720	69,525			355,200
Proy 5	108,590	196,160			
Proy 6	44,200				
Inversión Total (S/)	6,788,148	1,111,281	22,114	4,605,816	2,291,021

Nota: Plataforma de transparencia del MEF.



Anexo 15. Resumen de las inversiones de educación por año

Proyecto	2020	2021	2022	2023	2024
Inversión en Secundaria	16,550	20,500	7,500		290,000
Inversión en Primaria	13,450			688,853	65,349
Inversión total (S/)	30,000	20,500	7,500	688,853	355,349

Nota: Plataforma de transparencia del MEF.

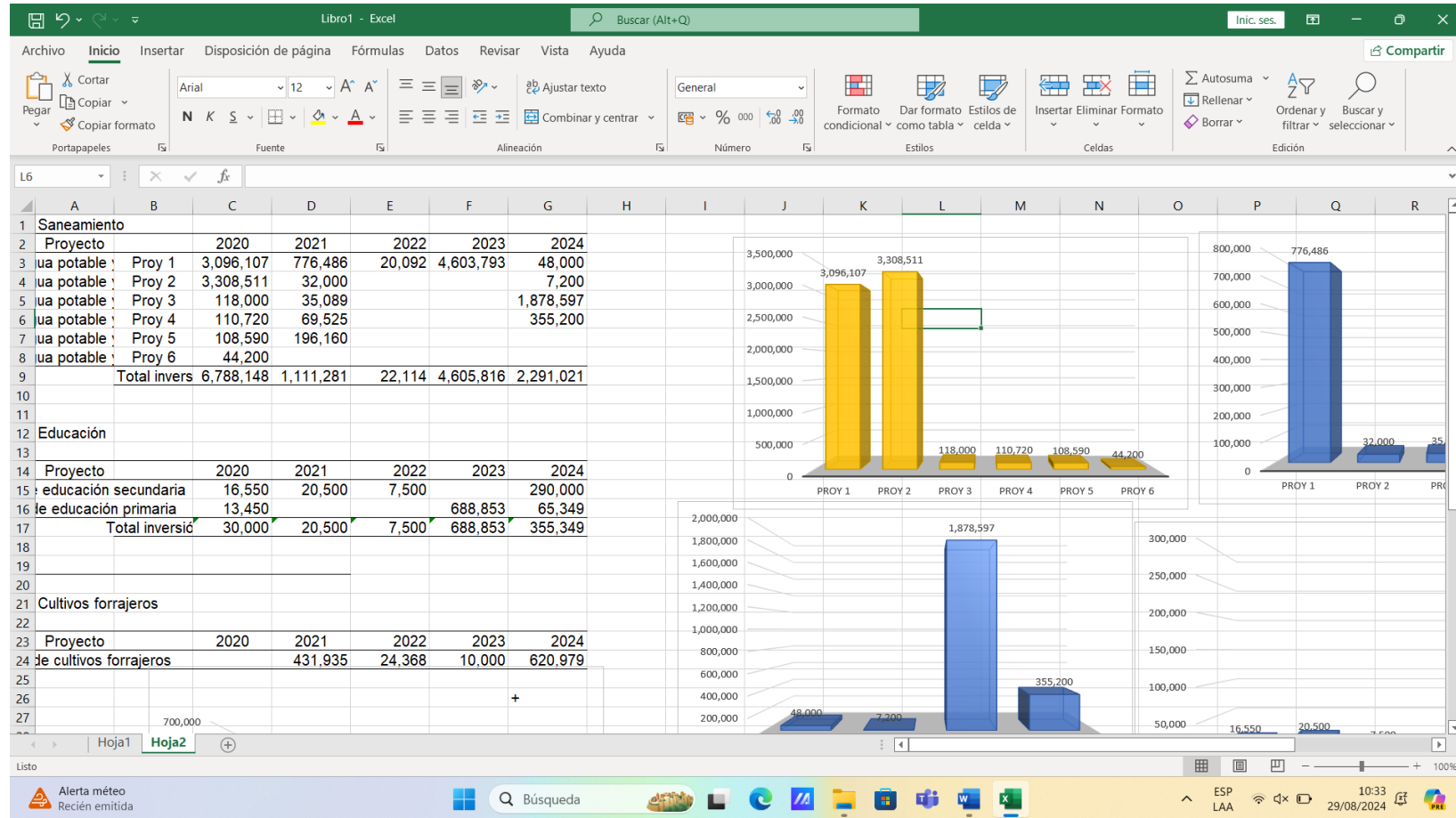


Anexo 16. Resumen de las inversiones de cultivos forrajeros por año

Proyecto	2020	2021	2022	2023	2024
Manejo de cultivos forrajeros (S/)		431,935	24,368	10,000	620,979

Nota: Plataforma de transparencia del MEF.

Anexo 17. Estimaciones de tablas y figuras



Nota: Plataforma de transparencia del MEF.



ANEXO 1
FORMULARIO DE AUTORIZACIÓN

AUTORIZACIÓN PARA LA INCORPORACIÓN DE LOS
TRABAJOS DE INVESTIGACIÓN
EN EL REPOSITORIO INSTITUCIONAL UANCV

Formato digital

Fecha de entrega: 30/10/2024

1. Datos del autor (es):

Nombres y Apellidos: Jean Pierr Gutierrez Coila
Dirección: Jr. San Martín B-1 Caracoto
DNI/Carné de Extranjería/Pasaporte N°: 73624606
Teléfono: 977809888 email: jeanpierrgutierrez20@gmail.com

Nombres y Apellidos: _____
Dirección: _____
DNI/Carné de Extranjería/Pasaporte N°: _____
Teléfono: _____ email: _____

Facultad y/o Escuela de Posgrado: Ciencias Contables
Escuela Profesional o Mención: Economía y Negocios Internacionales
Título o Grado Académico a optar: Licenciado en Economía y Negocios Internacionales
Asesor: Dra. Yudy Huacani Sucasaca

Esta obra se encuentra dentro de las siguientes denominaciones:
Trabajo de Investigación Tesis Trabajo de Suficiencia Profesional Trabajo Académico

Título: Ejecución de Inversiones de Capital y su Relación con el Presupuesto de la Municipalidad Distrital de Caracoto 2020 - 2024

Palabras claves, (3 a 5 términos): Presupuesto, Capital, Inversiones

¿Esta obra se desarrolló en la UANCV ^{1,2}?
1

¹ Indicar si su producción intelectual ha empleado recursos tales como, instalaciones, laboratorios, insumos, equipos, bases de datos, asesoría técnica por parte del personal de la UANCV, financiamiento, entre otros relacionados.
² Si su producción intelectual se desarrolló en la UANCV totalmente o parcialmente, deberá autorizar el depósito en el Repositorio de manera obligatoria.



2. Referencia de tesis:

Bachiller Título 2da Especialidad Maestría Doctorado

3. Licencias:

a) Licencia estándar:

Bajo los siguientes términos, autorizo el depósito de mi tesis en el Repositorio Digital de la UANCV.

Con la autorización de depósito de mi producción Intelectual, otorgo a la Universidad Andina “Néstor Cáceres Velásquez” una licencia no exclusiva para reproducir, distribuir, comunicar al público, transformar (únicamente mediante su traducción a otros idiomas) y poner a disposición del público mi producción intelectual (incluido el resumen), en formato físico o digital, en cualquier medio, conocido o por conocerse, a través de los diversos servicios por la Universidad, creados o por crearse, tales como el Repositorio Digital de tesis UANCV, colección de producción intelectual, entre otros, en el Perú y en el extranjero por el tiempo y veces que considere necesarias, y libres de remuneraciones.

En virtud de dicha licencia, la Universidad Andina “Néstor Cáceres Velásquez” podrá reproducir mi producción intelectual en cualquier tipo de soporte y en más de un ejemplar, sin modificar su contenido, solo con propósitos de seguridad, respaldo y preservación.

Declaro que la producción intelectual es una creación de mi autoría y exclusiva titularidad, coautoría con titularidad compartida, y me encuentro facultado a conceder la presente licencia y, asimismo, garantizo que dicha producción intelectual no infringe derechos de autor de terceras personas.

La Universidad Andina “Néstor Cáceres Velásquez” consignará el nombre del y/o los autor(es) de la producción intelectual, y no le hará ninguna modificación más que la permitida en la licencia.

Autorizo su publicación (marque con una X)

- Sí, autorizo que se deposite inmediatamente.
- Sí, autorizo que se deposite a partir de la fecha (d/m/a): _____
- No autorizo.

b) Licencia CREATIVE COMMONS 4.0 INTERNACIONAL:

Si usted concede una licencia CREATIVE COMMONS sobre su producción intelectual, mantiene la titularidad de los derechos de autor de esta y, a la vez, permite que otras personas puedan reproducirla, comunicarla al público y distribuir ejemplares de esta, bajo las condiciones siguientes:

¿Quiere permitir usos comerciales de su producción intelectual?

Sí: significa que usted permite la reproducción, distribución y comunicación pública de la producción intelectual incluso con fines comerciales.

No: significa que usted permite la reproducción, y comunicación pública de la producción intelectual, pero sin fines comerciales.

- Sí autorizo
- No autorizo



Jurisdicción de su Licencia

Todas las licencias CREATIVE COMMONS son de ámbito mundial, sin embargo, usted puede elegir entre la opción "internacional" o una adaptada a su jurisdicción, como para el caso peruano.

La opción "internacional" emplea el lenguaje y la terminología de los tratados internacionales; en cambio, la adaptada a su jurisdicción, recoge las particularidades de la legislación peruana.

En consecuencia, **la opción "internacional" goza de una mayor eficacia a nivel mundial, gracias a que tiene jurisdicción neutral.** Mientras que la opción adaptada a la jurisdicción del Perú goza de una mayor eficacia ante los tribunales peruanos.

Internacional

Nacional

Línea de investigación: Economía Sectorial P-16



Firma de Autor



huella digital

30 de Octubre 2024

Fecha