



UNIVERSIDAD ANDINA

NÉSTOR CÁCERES VELÁSQUEZ

FACULTAD DE CIENCIAS CONTABLES Y FINANCIERAS

ESCUELA PROFESIONAL DE CONTABILIDAD



**RELACIÓN ENTRE EL PRESUPUESTO POR NIVELES DE
GOBIERNO Y LA PRIORIDAD DE LA INVERSIÓN
PÚBLICA EN EL DEPARTAMENTO DE
PUNO 2020 - 2024**

TESIS PRESENTADA POR:

Bach. CARLOS ANTONY PACCO RIVERA

**PARA OPTAR EL TÍTULO PROFESIONAL DE:
CONTADOR PÚBLICO**

JULIACA – PERÚ

2024



UNIVERSIDAD ANDINA

NÉSTOR CÁCERES VELÁSQUEZ

FACULTAD DE CIENCIAS CONTABLES Y FINANCIERAS

ESCUELA PROFESIONAL DE CONTABILIDAD

RELACIÓN ENTRE EL PRESUPUESTO POR NIVELES DE GOBIERNO Y LA PRIORIDAD DE LA INVERSIÓN PÚBLICA EN EL DEPARTAMENTO DE PUNO 2020 - 2024

TESIS PRESENTADA POR:

Bach. CARLOS ANTONY PACCO RIVERA

PARA OPTAR EL TÍTULO PROFESIONAL DE:
CONTADOR PÚBLICO

APROBADA POR EL JURADO REVISOR:


PRESIDENTE : 
Dr. HILARIO CONDORI MAMANI

PRIMER MIEMBRO : 
Dr. JESUS MAMANI MAMANI

SEGUNDO MIEMBRO : 
CPCC. NHELIO NATALIO ONOFRE MAMANI

ASESOR DE TESIS : 
Dra. YUDY HUACANI SUCASACA

LÍNEA DE INVESTIGACIÓN : POLÍTICA FISCAL Y HACIENDA PÚBLICA NACIONAL – P15

**RESOLUCIÓN N° 598-2024-D-FCCF-UANCV-J**

Juliaca, 17 de setiembre del 2024

VISTOS: El Oficio No 073-2024-DUI-FCCF-UANCV de fecha 17 de setiembre del 2024, emitido por el Comité de Investigación de la Facultad de Ciencias Contables y Financieras, y el **Expediente N° CU – 13085** presentado por el (la) Bachiller: **PACCO RIVERA CARLOS ANTONY**, quien **solicita nominación de jurados, fecha y hora de sustentación**, para rendir el examen de sustentación y defensa de la tesis titulada: **RELACIÓN ENTRE EL PRESUPUESTO POR NIVELES DE GOBIERNO Y LA PRIORIDAD DE LA INVERSIÓN PÚBLICA EN EL DEPARTAMENTO DE PUNO 2020 - 2024**, conducente para optar el Título profesional de **CONTADOR PÚBLICO**, que fue revisada por el Director de la Unidad de Investigación y el Decano de la Facultad de Ciencias Contables y Financieras, Escuela Profesional de Contabilidad

CONSIDERANDO:

Que, de conformidad con el artículo 8°, numeral b) del Reglamento General de Grados y Títulos de la UANCV vigente, es procedente acceder a la petición del interesado.

Que, al haberse cumplido con los requisitos exigidos por el Reglamento Interno de Trabajo de Investigación Conducente a Grados y Títulos plasmado en la Resolución N° 0294-2023-UANCV-CU-R.

Y estando, la opinión favorable de la Directora de la Unidad de Investigación y la Decana de la Facultad de Ciencias Contables y Financieras, y las atribuciones que confiere el artículo 28° del Reglamento Interno de Trabajo de Investigación Conducente a Grados y Títulos Resolución N° 0294-2023-UANCV-CU-R.

SE RESUELVE:

ARTÍCULO PRIMERO: DECLARAR APTO para la sustentación presencial del informe Final de la Investigación (borrador de Tesis) el (la) bachiller: **PACCO RIVERA CARLOS ANTONY**, sorteo de jurado de la Tesis titulada: **RELACIÓN ENTRE EL PRESUPUESTO POR NIVELES DE GOBIERNO Y LA PRIORIDAD DE LA INVERSIÓN PÚBLICA EN EL DEPARTAMENTO DE PUNO 2020 - 2024**, para optar el Título profesional de **CONTADOR PÚBLICO** en virtud de los considerandos expuestos.

ARTÍCULO SEGUNDO: NOMINAR JURADOS para la sustentación presencial y defensa de la tesis a los siguientes docentes ordinarios:

Presidente	: Dr. HILARIO CONDORI MAMANI
1er Miembro	: Dr. JESUS MAMANI MAMANI
2do Miembro	: CPCC. NHELIO NATALIO ONOFRE MAMANI
Asesor	: Dra. YUDY HUACANI SUCASACA

ARTÍCULO TERCERO.- PROGRAMAR FECHA Y HORA de sustentación como se detalla:

Lugar	: Salón de Grados de la FCCF
Fecha	: LUNES, 23 de setiembre del 2024
Hora	: 10:00 a.m.

ARTÍCULO CUARTO.- DISPONER que la comisión de Grados y Títulos de la facultad, secretarías académicas y administrativas, quedan encargados del cumplimiento de la presente resolución.

REGÍSTRESE, COMUNÍQUESE Y CÚMPLASE.

DISTRIBUCIÓN:

- Jurados	(3)
- Interesados	(1)
- Archivo	(1)

UNIVERSIDAD ANDINA
"NÉSTOR CÁCERES VELÁSQUEZ"Dra. BERTHA BEJAR PARRA
Decana (e) de la Facultad de las
Ciencias Contables y Financieras

**RESOLUCIÓN N° 334-2024-DUI-FCCF-UANCV-J**

Juliaca, 09 de agosto del 2024

Visto: el Expediente N° 2024-CU-9541 de fecha 24 de julio del 2024, del **Bach. PACCO RIVERA CARLOS ANTONY**, quien solicita Revisión de Informe Final de la Investigación (Borrador de Tesis) y el Anexo (04 o 05) "Ficha de Opinión del Informe Final de la Investigación" que fue revisada por el Comité de Investigación de la Facultad de Ciencias Contables y Financieras, Escuela Profesional de **Contabilidad**.

CONSIDERANDO:

Que, las Unidades de Investigación son unidades académicas que agrupan a docentes y estudiantes de diversas disciplinas, en razón del desarrollo de investigación científica, tecnológica y humanista de acuerdo al Estatuto Universitario Modificado 2020 de nuestra primera Casa Superior de Estudios.

Que, el (la) Bach. **PACCO RIVERA CARLOS ANTONY**, quien solicita la revisión y aprobación de la propuesta de Investigación titulado: **RELACIÓN ENTRE EL PRESUPUESTO POR NIVELES DE GOBIERNO Y LA PRIORIDAD DE LA INVERSIÓN PÚBLICA EN EL DEPARTAMENTO DE PUNO 2020 - 2024**, asimismo fue aprobado para su ejecución de informe final (borrador de tesis) con **RESOLUCIÓN N°167-2024-DUI-FCCF-UANCV-J**, conducente para optar el Título profesional de **CONTADOR PÚBLICO**, y

Que, al haberse cumplido con los requisitos exigidos por el Reglamento Interno de Trabajo de Investigación Conducente a Grados y Títulos plasmado en la Resolución N° 0294-2023-UANCV-CU-R.

Que, el Comité de Investigación emitió su opinión favorable a la propuesta de investigación.

Que, el Director de la Unidad de Investigación de la Facultad de Ciencias Contables y Financieras, Escuela Profesional de Contabilidad, corroboró la propuesta del (a) ASESOR (a) Dra. **YUDY HUACANI SUCASACA**, quien debe estar acreditado y facultado para orientar y ayudar al asesorado en el proceso de elaboración del trabajo de investigación (Tesis) y,

Estando, la opinión favorable del comité de Investigación, en concordancia con el Reglamento Interno de Trabajo de Investigación Conducente a Grados y Títulos Resolución N° 0294-2023-UANCV-CU-R, de conformidad a lo que establece la Ley Universitaria N° 30220, Ley de Creación de la UANCV N° 23738 y Modificatoria N° 24661 y el Estatuto de la UANCV, que confiere facultades a la unidad de Investigación de la Facultad de Ciencias Contables y Financieras.

SE RESUELVE:

ARTÍCULO PRIMERO: APROBAR Y AUTORIZAR EL INFORME FINAL DE LA INVESTIGACIÓN (BORRADOR DE TESIS) para la REVISIÓN DE SIMILITUD TURNITIN, del tema titulado: **RELACIÓN ENTRE EL PRESUPUESTO POR NIVELES DE GOBIERNO Y LA PRIORIDAD DE LA INVERSIÓN PÚBLICA EN EL DEPARTAMENTO DE PUNO 2020 - 2024**, presentado por el (la) Bachiller: **PACCO RIVERA CARLOS ANTONY**, para optar el Título profesional de **CONTADOR PÚBLICO**, en virtud de los considerandos expuestos.

ARTÍCULO SEGUNDO: RATIFICAR como ASESOR(a) al: **Dra. YUDY HUACANI SUCASACA**


ARTÍCULO TERCERO: DISPONER que la Facultad, secretarías académicas y administrativas, queden encargados del cumplimiento de la presente Resolución.

REGÍSTRESE, COMUNÍQUESE Y CÚMPLASE.

UNIVERSIDAD ANDINA
"NÉSTOR CÁCERES VELÁSQUEZ"
Dra. Yudy Huacani Sucasaca
DIRECTORA DE LA UNIDAD DE
INVESTIGACIÓN FCCF

DISTRIBUCIÓN:

- Interesados (1)
- Archivo (1)

**RESOLUCIÓN N° 167-2024-DUI-FCCF-UANCV-J**

Juliaca, 11 de junio del 2024

Visto: el Expediente N° 2024-CU-6138 de fecha 23 de mayo del 2024, en el cual solicita Revisión de Propuesta de Investigación y el **Anexo (02 o 03) "Ficha de Opinión de la Propuesta de Investigación"** que fue revisada por el Comité de Investigación de la Facultad de Ciencias Contables y Financieras, Escuela Profesional de **Contabilidad**.

CONSIDERANDO:

Que, las Unidades de Investigación son unidades académicas que agrupan a docentes y estudiantes de diversas disciplinas, en razón del desarrollo de investigación científica, tecnológica y humanista de acuerdo al Estatuto Universitario Modificado 2020 de nuestra primera Casa Superior de Estudios.

Que, el (la) Bach. **PACCO RIVERA CARLOS ANTONY**, quien solicita la revisión y aprobación de la propuesta de Investigación de titulado: **RELACIÓN ENTRE EL PRESUPUESTO POR NIVELES DE GOBIERNO Y LA PRIORIDAD DE LA INVERSIÓN PÚBLICA EN EL DEPARTAMENTO DE PUNO 2020 - 2024**, conducente para optar el Título profesional de **CONTADOR PÚBLICO**, y

Que, al haberse cumplido con los requisitos exigidos por el Reglamento Interno de Trabajo de Investigación Conducente a Grados y Títulos plasmado en la Resolución N° 0294-2023-UANCV-CU-R.

Que, el Comité de Investigación emitió su opinión favorable a la propuesta de investigación.

Que, la Directora de la Unidad de Investigación de la Facultad de Ciencias Contables y Financieras, Escuela Profesional de Contabilidad, corroboro la propuesta del (a) **ASESOR (a) Dra. YUDY HUACANI SUCASACA**, quien debe estar acreditado y facultado para orientar y ayudar al asesorado en el proceso de elaboración del trabajo de investigación (Tesis) y,

Estando, la opinión favorable del comité de Investigación, en concordancia con el Reglamento Interno de Trabajo de Investigación Conducente a Grados y Títulos Resolución N° 0294-2023-UANCV-CU-R, de conformidad a lo que establece la Ley Universitaria N° 30220, Ley de Creación de la UANCV N° 23738 y Modificatoria N° 24661 y el Estatuto de la UANCV, que confiere facultades a la unidad de Investigación de la Facultad de Ciencias Contables y Financieras.

SE RESUELVE:

ARTÍCULO PRIMERO: **APROBAR Y AUTORIZAR LA EJECUCIÓN DE LA PROPUESTA DE INVESTIGACIÓN** titulado: **RELACIÓN ENTRE EL PRESUPUESTO POR NIVELES DE GOBIERNO Y LA PRIORIDAD DE LA INVERSIÓN PÚBLICA EN EL DEPARTAMENTO DE PUNO 2020 - 2024**, conducente para optar el Título profesional de **CONTADOR PÚBLICO**, presentado por el (la) Bachiller: **PACCO RIVERA CARLOS ANTONY**, en virtud de los considerados expuestos.

ARTÍCULO SEGUNDO: **RECONOCER** como **ASESOR(a)** al (a): **Dra. YUDY HUACANI SUCASACA**

ARTÍCULO TERCERO: **DISPONER** que la Facultad, secretarías académicas y administrativas, queden encargados del cumplimiento de la presente Resolución.

REGÍSTRESE, COMUNÍQUESE Y CÚMPLASE.

UNIVERSIDAD ANDINA
"NÉSTOR CÁCERES VELÁSQUEZ"

Dra. Yudy Huacani Sucasaca
DIRECTORA DE LA UNIDAD DE
INVESTIGACIÓN FCCF

DISTRIBUCIÓN:

- Interesados (1)
- Archivo (1)



RELACIÓN ENTRE EL PRESUPUESTO POR NIVELES DE GOBIERNO Y LA PRIORIDAD DE LA INVERSIÓN PÚBLICA EN EL DEPARTAMENTO DE PUNO 2020 - 2024

INFORME DE ORIGINALIDAD

18%

INDICE DE SIMILITUD

16%

FUENTES DE INTERNET

9%

PUBLICACIONES

9%

TRABAJOS DEL ESTUDIANTE

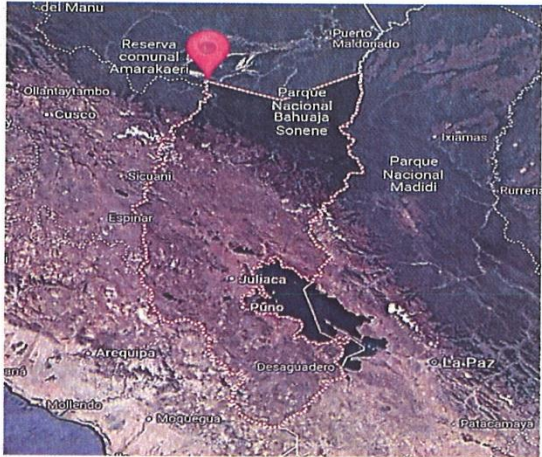
FUENTES PRIMARIAS

1	Submitted to Universidad Andina Nestor Caceres Velasquez Trabajo del estudiante	5%
2	hdl.handle.net Fuente de Internet	3%
3	repositorio.uni.edu.pe Fuente de Internet	1%
4	repositorio.unsaac.edu.pe Fuente de Internet	1%
5	repositorio.unu.edu.pe Fuente de Internet	1%
6	Gerson Aurelio Maturana, María Lisbet Lombo. "Inteligencia naturalista: efectos sobre el pensamiento crítico y las necesidades de cognición", Praxis & Saber, 2020 Publicación	1%



Metadatos complementarios - UANCV

RELACIÓN ENTRE EL PRESUPUESTO POR NIVELES DE GOBIERNO Y LA PRIORIDAD DE LA INVERSIÓN PÚBLICA EN EL DEPARTAMENTO DE PUNO 2020 - 2024	
Datos de autor	
Nombres y apellidos	CARLOS ANTONY PACCO RIVERA
Tipo de documento de identidad	DNI
Número de documento de identidad	48484125
URL de ORCID	https://orcid.org/0009-0007-7516-2572
Datos de asesor	
Nombres y apellidos	YUDY HUACANI SUCASACA
Tipo de documento de identidad	DNI
Número de documento de identidad	40673820
URL de ORCID	https://orcid.org/0009-0008-3275-5586
Datos del jurado	
Presidente del jurado	
Nombres y apellidos	HILARIO CONDORI MAMANI
Tipo de documento	DNI
Número de documento de identidad	02385723
Miembro del jurado 1	
Nombres y apellidos	JESUS MAMANI MAMANI
Tipo de documento	DNI
Número de documento de identidad	02425043
Miembro del jurado 2	
Nombres y apellidos	NHELIO NATALIO ONOFRE MAMANI
Tipo de documento	DNI
Número de documento de identidad	01328058
Datos de investigación	
Línea de investigación	POLÍTICA FISCAL Y HACIENDA PÚBLICA NACIONAL – P15

Grupo de investigación	No aplica
Agencia de financiamiento	Sin financiamiento
Ubicación geográfica de la investigación	<p>País: Perú Departamento: Puno Provincia: Puno Distrito: Puno</p> <p>Coordenadas: Latitud: -15.8401802 Longitud: -70.0289428 https://maps.app.goo.gl/ntMfeeWGyzZhGJge9</p> 
Año o rango de años en que se realizó la investigación	Enero 2024 – Septiembre 2024
URL de disciplinas OCDE https://purl.org/pe-repo/ocde/ford (concytec-pe.github.io)	<p>Ciencias sociales https://purl.org/pe-repo/ocde/ford#5.00.00</p> <p>Administración pública https://purl.org/pe-repo/ocde/ford#5.06.02</p>

UNIVERSIDAD ANDINA
"NESTOR CACERES VELAZQUEZ"

Dra. Tudy Huacani Sucasaca
DIRECTORA DE LA UNIDAD DE
INVESTIGACIÓN FCCF



DECLARACIÓN DE AUTENTICIDAD Y RESPONSABILIDAD

Yo CARLOS ANTONY PACCO RIVERA, identificado con DNI Nro. 48484125 en mi condición de egresado de:

- Escuela Profesional**
- Programa de Segunda Especialidad,**
- Programa de Maestría o Doctorado**

CONTABILIDAD

informo que he elaborado el/la Tesis o Trabajo de Investigación, Trabajo Académico denominada: RELACIÓN ENTRE EL PRESUPUESTO POR NIVELES DE GOBIERNO Y LA PRIORIDAD DE LA INVERSIÓN PÚBLICA EN EL DEPARTAMENTO DE PUNO 2020 - 2024

Asesorado por: Dra. YUDY HUACANI SUCASACA

Es un tema original.

Declaro que el presente trabajo de tesis es elaborado por mi persona y **no existe plagio/copia** de ninguna naturaleza, en especial de otro documento de investigación (tesis, revista, texto, congreso, o similar) presentado por persona natural o jurídica alguna ante instituciones académicas, profesionales, de investigación o similares, en el país o en el extranjero.


Dejo constancia que las citas de otros autores han sido debidamente identificadas en el trabajo de investigación, por lo que no asumiré como tuyas las opiniones vertidas por terceros, ya sea de fuentes encontradas en medios escritos, digitales o Internet.

Asimismo, ratifico que soy plenamente consciente de todo el contenido de la tesis y asumo la responsabilidad de cualquier error u omisión en el documento, así como de las connotaciones éticas y legales involucradas.

El incumplimiento de lo declarado da lugar a responsabilidad del declarante, en consecuencia; a través del presente documento asumo frente a terceros, la Universidad Andina Néstor Cáceres Velásquez y/o la Administración Pública toda responsabilidad que pueda derivarse por el trabajo final presentado. Lo señalado incluye responsabilidad pecuniaria incluido el pago de multas u otros por los daños y perjuicios que se ocasionen.

Juliana 30 de Septiembre del 2024


Firma del Asesor
(obligatoria)


FIRMA (obligatoria)


Huella



DEDICATORIA

La presente tesis está dedicado a mis padres, ya que gracias a ellos he logrado concluir mi carrera. Porque ellos siempre estuvieron a mi lado brindándome su apoyo y sus consejos para hacer de mí una mejor persona. En especial a mi asesora de tesis Dra. Yudy Huacani Sucasaca.



AGRADECIMIENTO

Antes que todo agradezco a Dios por darme siempre fuerzas para continuar en lo adverso, por guiarme en el camino correcto y darme sabiduría para mejorar día a día mi quehacer profesional.

Al mismo tiempo quiero agradecer sinceramente a mi asesor de tesis Dra. Yudy Huacani Sucasaca, su esfuerzo y su dedicación para concluir mi tesis.



ÍNDICE GENERAL

DEDICATORIA.....	iii
AGRADECIMIENTO.....	iv
ÍNDICE GENERAL.....	v
ÍNDICE DE TABLAS.....	viii
ÍNDICE DE FIGURAS.....	ix
ÍNDICE DE ANEXOS.....	x
RESUMEN.....	xi
ABSTRACT.....	xii
INTRODUCCIÓN.....	xiii

CAPÍTULO I

ASPECTOS GENERALES

1.1 Descripción del problema.....	1
1.2 Formulación del problema.....	3
1.2.1 Problema general.....	3
1.2.2 Problemas específicos.....	3
1.3 Justificación.....	3
1.3.1 Justificación teórica.....	3
1.3.2 Justificación práctica.....	3
1.3.3 Justificación metodológica.....	4
1.4 Objetivos de la investigación.....	4
1.4.1 Objetivo general.....	4
1.4.2 Objetivos específicos.....	4
1.5 Hipótesis.....	4
1.5.1 Hipótesis general.....	4



1.5.2 Hipótesis específicas..... 5

1.6 Variables 5

CAPÍTULO II

FUNDAMENTOS TEÓRICOS

2.1 Bases teóricas 7

 2.1.1 Presupuesto público..... 7

 2.1.2 Efectos del presupuesto público 8

 2.1.3 Prioridades del presupuesto para el 2024 9

 2.1.4 Tipos de proyectos de inversión 9

 2.1.5 Prioridad de la inversión pública 10

 2.1.6 Funciones de la inversión pública 10

 2.1.7 Ciclo de inversiones 12

 2.1.8 Principios rectores de la inversión 12

2.2 Definición de términos 13

CAPÍTULO III

METODOLOGÍA

3.1 Métodos de investigación 14

 3.2.1 Método analítico 14

 3.1.2 Método hipotético - deductivo 14

3.2 Diseño de la investigación 15

 3.2.1 Enfoque cuantitativo..... 15

 3.2.3 Alcance correlacional 15

 3.2.4 Longitudinal 15

 3.2.5 Investigación aplicada 16

3.3 Población y muestra 16



3.3.1 Población 16

3.4 Procesamiento y análisis de datos 19

3.5 Test de Spearman 19

3.6 Prueba de hipótesis 20

CAPÍTULO IV

ANÁLISIS DE RESULTADOS Y DISCUSIÓN

4.1 Presupuesto público del Departamento de Puno 21

4.2 Prioridad de la inversión pública en el departamento de Puno 24

 4.2.1 Nivel de gobierno nacional 30

 4.2.2 Nivel de Gobierno Regional 31

 4.2.3 Nivel de Gobierno Local 32

4.3 Prueba de hipótesis 33

 4.3.1 Primera hipótesis específica 33

 4.3.2. Segunda hipótesis específica 35

 4.3.2 Prueba de la tercera hipótesis específica 36

CONCLUSIONES 39

RECOMENDACIONES 40

REFERENCIAS BIBLIOGRÁFICAS 41

ANEXOS 44



ÍNDICE DE TABLAS

Tabla 1. Operacionalización de variable	6
Tabla 2. Presupuesto público, Puno	17
Tabla 3. Muestra de inversión pública, Puno	18
Tabla 4. Presupuesto público, Puno	22
Tabla 5. Tasa de crecimiento del presupuesto público del Departamento de Puno	23
Tabla 6. Inversión pública, Puno.....	25
Tabla 7. Resumen de la inversión pública de nivel nacional, regional y local del Departamento de Puno (%)	26
Tabla 8. Inversión pública según nivel de gobierno nacional, Puno.....	30
Tabla 9. Inversión pública según nivel de gobierno regional, Puno	32
Tabla 10. Inversión pública según nivel de gobierno local, Puno.....	33
Tabla 11. Test de Spearman de la relación entre el presupuesto de nivel de gobierno nacional y la prioridad de la inversión pública	34
Tabla 12. Test de Spearman de la relación entre el presupuesto de nivel de gobierno regional y la prioridad de la inversión pública	35
Tabla 13. Test de Spearman de la relación entre el presupuesto de nivel de gobierno local y la prioridad de la inversión pública	36



ÍNDICE DE FIGURAS

Figura 1. Fases del presupuesto público	8
Figura 2. Presupuesto público e inversión pública	11
Figura 3. Población de estudio.....	16
Figura 4. Muestra inversión pública, Puno.....	18
Figura 5. Diseño del proceso investigativo	19
Figura 6. Fases del contraste de hipótesis	20
Figura 7. Presupuesto público, Puno (S/)	22
Figura 8. Tasa de crecimiento del presupuesto público del Departamento de Puno	24
Figura 9. Inversión pública, Puno (S/).....	25
Figura 10. Inversión pública en Puno, 2020	27
Figura 11. Inversión pública en Puno, 2021	28
Figura 12. Inversión pública en Puno, 2022	28
Figura 13. Inversión pública en Puno, 2023	29
Figura 14. Inversión pública en Puno, 2024	29
Figura 15. Inversión pública según nivel de gobierno nacional (S/)	31
Figura 16. Inversión pública según nivel de gobierno regional, Puno	32
Figura 17. Inversión pública según nivel de gobierno, Puno	33
Figura 18. Diagrama de Caja de la relación entre el presupuesto y la inversión pública según nivel de gobierno, Puno	37



ÍNDICE DE ANEXOS

Anexo 1. Matriz de consistencia	45
Anexo 2. Presupuesto público de la Región Puno, 2020	46
Anexo 3. Presupuesto público de la Región Puno, 2021	47
Anexo 4. Presupuesto público de la Región Puno, 2022	48
Anexo 5. Presupuesto público de la Región Puno, 2023	49
Anexo 6. Presupuesto público de la Región Puno, 2024	50
Anexo 7. Presupuesto por niveles de gobierno, Enero-Diciembre 2020.....	51
Anexo 8. Presupuesto por niveles de gobierno, Enero-Diciembre 2021.....	51
Anexo 9. Presupuesto por niveles de gobierno, Enero-Diciembre 2022.....	52
Anexo 10. Presupuesto por niveles de gobierno, Enero-Diciembre 2023.....	52
Anexo 11. Presupuesto por niveles de gobierno, Enero-Diciembre 2024.....	53
Anexo 12. Estimaciones de figura en Excel.....	54
Anexo 13. Estimaciones de diagrama de caja en SPSS	55



RESUMEN

La finalidad del estudio es describir cómo es la relación entre el presupuesto por niveles de gobierno y la prioridad de la inversión pública en el Departamento de Puno 2020 – 2024. El diseño metodológico se fundamenta con el enfoque cuantitativo, utiliza base de datos longitudinales de 2020 a 2024 obtenidos desde la autoridad fiscal (Ministerio de Economía y Finanzas) y monetaria (Banco Central de Reserva del Perú). Los resultados del Test de Spearman evidencian que el presupuesto por niveles de gobierno está relacionado significativa y considerablemente con la prioridad de la inversión pública al 5% de significancia. El test de Spearman de 0.837 reporta que el presupuesto por el nivel de gobierno nacional se relaciona significativa y considerablemente con la prioridad de la inversión pública. De igual manera el test de Spearman de 0.899 demuestra que el presupuesto del nivel de gobierno regional se relaciona significativa y considerablemente con la prioridad de la inversión pública. En última instancia, el coeficiente de correlación de Spearman de 0.866 prueba que el presupuesto del nivel de gobierno local se relaciona significativa y considerablemente con la prioridad de la inversión pública. Se concluye que, a mayor fortalecimiento del presupuesto mayor será la ejecución de la inversión pública en el país en sus tres niveles de gobierno.

Palabras clave: Presupuesto, prioridad de inversión pública, niveles de gobierno.



ABSTRACT

The purpose of the study is to describe the relationship between the budget by government levels and the priority of public investment in the Department of Puno 2020 - 2024. The methodological design is based on the quantitative approach, using a longitudinal database from 2020. to 2024 obtained from the fiscal authority (Ministry of Economy and Finance) and monetary authority (Central Reserve Bank of Peru). The results of Spearman's Test show that the budget by levels of government is significantly and considerably related to the priority of public investment at a 5% significance level. The Spearman test of 0.837 reports that the budget at the national government level is significantly and considerably related to the priority of public investment. Likewise, the Spearman test of 0.899 demonstrates that the budget of the regional government level is significantly and considerably related to the priority of public investment. Ultimately, the Spearman correlation coefficient of 0.866 proves that the budget of the local government level is significantly and considerably related to the priority of public investment. It is concluded that the greater the strengthening of the budget, the greater the execution of public investment in the country at its three levels of government.

Keywords: Budget, public investment priority, levels of government.



INTRODUCCIÓN

El presupuesto en el Perú es un instrumento financiero confiable y transparente puesto que el público tiene acceso de información oportuna (Banco Mundial, 2009, p. 13). La elaboración del presupuesto si bien es ordenado cumple con los plazos y directivas todo basado en el Marco Macroeconómico Multianual. El Ministerio de Economía lleva a cabo la ejecución presupuestaria de los ingresos y gastos financieros que es supervisada por la Contraloría General de la República (p. 14).

La inversión pública en el país tiene el propósito de administrar eficientemente los recursos del Estado con iniciativas de rentabilidad social y económica (Banco Mundial, 2021). La inversión pública tiene un efecto positivo en la actividad económica dado que promueve el desarrollo de infraestructura, servicios, eficiencia en la ejecución de las inversiones por los sectores, gobiernos regionales y locales en contribución al cierre de brechas y mejora del bienestar social (Sistema Nacional de Programación Multianual y Gestión de inversiones, 2024, p. 4).

Es así, que la Dirección General de Programación Multianual de Inversiones publica el Índice de Gestión de las Inversiones Públicas para hacer el seguimiento de la gestión de inversiones a nivel nacional, regional y local aquellas entidades que están sujetas al invierte.pe. Al 2024 el Departamento de Puno viene ejecutando S/ 3,134,319,296 millones en inversión pública en que despertó mayor interés para vincular a la investigación desde los niveles de gobierno nacional, regional y local.



CAPÍTULO I

ASPECTOS GENERALES

1.1 Descripción del problema

En todos los países existe la necesidad de contar con infraestructura, carreteras, aeropuertos, redes de comunicación, transporte, etc., siendo reducido el gasto público (Gupta et al., 2015). Una recomendación que hacen los analistas es aumentar el gasto público para elevar el crecimiento económico. Pese a existir proyectos de inversión aptos y listos para invertir la capacidad de financiamiento es limitada. Si bien la inversión pública debe cubrir necesidades de Desarrollo para satisfacción a la población existen limitaciones de índole político, partidario, que favorecen proyectos cambiando la orientación de las necesidades.

Existe una contribución significativa al crecimiento económico proveniente de la inversión social sobre todo en el nivel educativo como de salud existe un efecto positivo (Bwana, 2023; Milbourne et al., 2003). Es innegable el rol que aporta la inversión pública hacia el desarrollo del país, se reconoce cada vez más el papel de la gobernanza mediante la calidad como la eficacia en lo relacionado a ejecución de proyectos sociales (Bah y Kpognon, 2020).



Hoy en día, la inversión pública busca ser efectiva, eficiente y transparente es el motor para el crecimiento económico (Banco Mundial, 2022). Es importante fortalecer la institucionalidad y coordinación entre los niveles de gobierno desde lo nacional, en lo regional y en el local.

Se habla sobre el crecimiento económico inclusivo que induce la creación del empleo, para cumplir con dicho objetivo las inversiones en infraestructura cumplen un rol fundamental (Schwartz, 2019). Sin embargo, existen limitaciones presupuestales por el que se eligen en orden de prioridad los proyectos, generándose empleo con un crecimiento en el largo plazo.

La inversión pública resuelve a partir de alternativas de solución el cierre de brechas de pobreza (MEF, 2024). Es un instrumento capaz de generar bienestar en la población. Existe aún dificultades en la articulación de los niveles de gobernanza que no optimizan los recursos eficientemente en la ejecución de proyectos priorizados. La eficiencia en la dotación de recursos presupuestales es un reto para el gobierno desde lo nacional, lo regional y el local. No se logra cubrir la demanda de gasto público por cada nivel de gobierno para el cierre de brechas sea en infraestructura física como de capital humano. La inversión pública está vinculada a los objetivos de desarrollo del milenio, al CEPLAN, articulada a los planes nacionales, planes de desarrollo y planes estratégico que no se cumplen en todos los casos.

A nivel del gobierno local existen múltiples dificultades para la eficiente administración de recursos y financiamiento de proyectos de inversión pública de calidad.



1.2 Formulación del problema

1.2.1 Problema general

¿Cómo es la relación entre el presupuesto por niveles de gobierno y la prioridad de la inversión pública en el Departamento de Puno 2020 - 2024?

1.2.2 Problemas específicos

- a) ¿De qué manera el presupuesto del nivel de gobierno nacional se relaciona con la prioridad de la inversión pública?
- b) ¿Está relacionada el presupuesto del nivel de gobierno regional con la prioridad de la inversión pública?
- c) ¿El presupuesto del nivel de gobierno local se relaciona con la prioridad de la inversión pública?

1.3 Justificación

1.3.1 Justificación teórica

Existe carencia de investigar con mayor rigor científico la inversión pública desde el presupuesto asignado por niveles de gobierno de Puno. La abundante información debe ser utilizada para analizar, proponer y alcanzar propuestas de política ante la necesidad de agilizar la inversión pública a nivel nacional, regional y local.

1.3.2 Justificación práctica

El bienestar social es la razón de ser de los proyectos de inversión pública, desde los beneficios que genera la inversión pública se encuentran la reducción



de las brechas de pobreza por lo que es un tema eminentemente de vital importancia y de preocupación para los gestores públicos y la ciudadanía.

1.3.3 Justificación metodológica

El ámbito de estudio presenta datos para su procesamiento y análisis estadístico inferencial para la interpretación de resultados.

1.4 Objetivos de la investigación

1.4.1 Objetivo general

Describir cómo es la relación entre el presupuesto por niveles de gobierno y la prioridad de la inversión pública en el Departamento de Puno 2020 – 2024

1.4.2 Objetivos específicos

- a) Detallar de qué manera el presupuesto del nivel de gobierno nacional se relaciona con la prioridad de la inversión pública.
- b) Evaluar si está relacionada el presupuesto del nivel de gobierno regional con la prioridad de la inversión pública.
- c) Identificar si el presupuesto del nivel de gobierno local se relaciona con la prioridad de la inversión pública.

1.5 Hipótesis

1.5.1 Hipótesis general

El presupuesto por niveles de gobierno está relacionado significativa y considerablemente con la prioridad de la inversión pública en el Departamento de Puno 2020 – 2024



1.5.2 Hipótesis específicas

- a) El presupuesto del nivel de gobierno nacional se relaciona significativa y considerablemente con la prioridad de la inversión pública.
- b) El presupuesto del nivel de gobierno regional se relaciona significativa y considerablemente con la prioridad de la inversión pública.
- c) El presupuesto del nivel de gobierno local se relaciona significativa y considerablemente con la prioridad de la inversión pública.

1.6 Variables

1.6.1 Variable 1:

- ✓ Presupuesto por niveles de gobierno

1.6.2 Variable 2:

- ✓ Prioridad de la inversión pública

1.6.3 Operacionalización de variables

Tabla 1*Operacionalización de variable*

Variable	Concepto	Dimensiones	Indicadores	Procedencia de información
V. 1 <i>Presupuesto por niveles de gobierno</i>	Es aquel documento que detalla en su contenido ingresos y gastos esperados administrados por el gobierno, cumple la función de brindar bienestar a la población por medio de la asignación de recursos (MEF, 2024, p. 3).	✓ Presupuesto del departamento de Puno	✓ Presupuesto asignado en S/ del periodo 2020 al 2024	✓ Estadísticas de Transparencia Económica (MEF, 2024)
V. 2 <i>Prioridad de la inversión pública</i>	Es comprendida como la asignación de presupuesto para orientar a la creación, incremento o mejora de las existencias de capital físico y capital humano para brindar prestación de servicios a la población (BCRP, 2024).	Inversión pública ✓ Nacional ✓ Regional ✓ Local	✓ Inversión pública de nivel nacional asignado a Puno en Soles 2020-2024 ✓ Inversión pública de nivel regional asignado a Puno en soles 2020-2024 ✓ Inversión pública de nivel local asignado a Puno en soles 2020-2024	✓ Panel de data del Banco Central de Reserva

Nota: Planificado por el tesista



CAPÍTULO II

FUNDAMENTOS TEÓRICOS

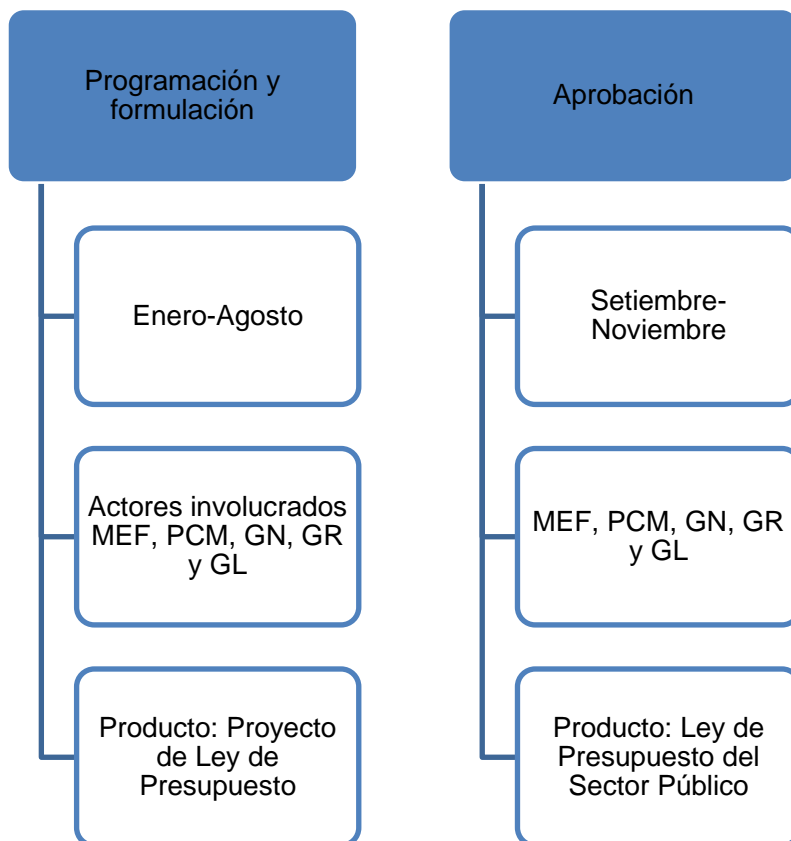
2.1 Bases teóricas

2.1.1 Presupuesto público

Tomado como instrumento importante para la gestión de los recursos del Estado que en cumplimiento de sus funciones brinda bienestar a la ciudadanía (MEF, 2024, p. 3). La elaboración del presupuesto tiene dos fases la formulación y programación y la aprobación (figura 1):

Figura 1

Fases del presupuesto público



Nota: MEF (2024).

El Ministerio de Economía recopila datos del sector público en tres niveles de gobernanza denominados así al gobierno nacional, lo regional y lo local, ello con el propósito de calcular los ingresos y gastos esperados para el siguiente periodo fiscal.

2.1.2 Efectos del presupuesto público

Los efectos del presupuesto público dada las condiciones de estabilidad y sostenibilidad fiscal favorecen a la mejora de la economía mediante la recaudación tributaria pero además para la mejora de estilo de vivencia de las poblaciones vulnerables donde persiste la pobreza (MEF, 2024, p. 6).



2.1.3 Prioridades del presupuesto para el 2024

El orden de prelación que guarda la asignación de presupuesto para el 2024 es en primera instancia educación seguida de salud, transportes y comunicaciones, seguridad y orden público, saneamiento, vivienda y desarrollo urbano, protección social y alivio a la pobreza, mejora de los servicios de justicia, impulso al crecimiento económico e impulso a la agricultura (MEF, 2024, p. 7).

En el Departamento de Puno el orden de prioridad presupuestal fue destinada a educación seguida por salud, transporte, planeamiento y gestión, protección social y agropecuaria (p. 48).

2.1.4 Tipos de proyectos de inversión

Según el sector de prioridad los proyectos se clasifican en sector privado, público y mixto (Morales y Morales, 2009).

El sector privado

Es aquel que tiene propiedad particular su principal propósito es el rendimiento y la utilidad que genera para el inversionista (p. 13).

El sector público

Lo ejecuta el Estado. La evaluación obedece a parámetros de beneficios que otorga a la sociedad (p. 13).



Participación mixta

La inversión lo asumen la empresa privada y el Estado (p. 13).

2.1.5 Prioridad de la inversión pública

Definición

En el Perú es administrado a través de lo que hoy se conoce como "Sistema Nacional de Programación Multianual y Gestión de Inversiones", tiene el objetivo de administrar los recursos de Estado de manera efectiva desde del desarrollo de la infraestructura y otros servicios para reducir las brechas de pobreza en el país (MEF, 2024).

Es toda salida de recursos de procedencia del Estado que se orienta a la creación, incremento o mejora del capital físico como de los aspectos de capacidades humanas para brindar prestación de servicios a la población (BCRP, 2024).

2.1.6 Funciones de la inversión pública

El presupuesto de Estado asignado por el gobierno a la inversión pública es clave para el cierre de brechas e indicadores de pobreza (figura 2). La distribución del presupuesto en nuestro país en inversión pública se asigna a los ministerios, gobiernos regionales y el gobierno local.

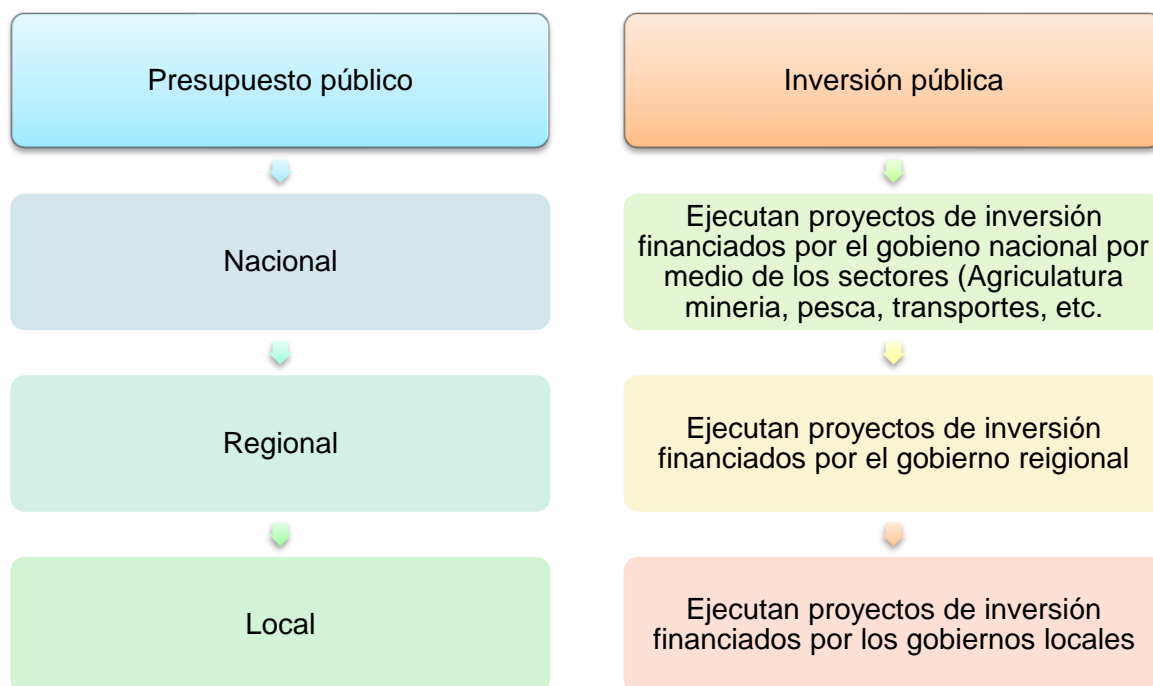
Desde el gobierno nacional el presupuesto que se asigna a la inversión pública es a través de los ministerios o también denominados sectores que pueden Agricultura, Energía y Minas, etc. los que financian proyectos de

inversión pública a las regiones o gobiernos locales siempre y cuando presenten sus proyectos.

A nivel del gobierno regional también se asigna presupuesto para la implementación de proyectos y de igual manera los gobiernos locales administran presupuesto para la ejecución a nivel distrital todo orientado a la disminución de pobreza e incrementar los indicadores respecto a la eficiencia de los servicios públicos.

Figura 2

Presupuesto público e inversión pública



Fuente: MEF (2027, p. 9).



2.1.7 Ciclo de inversiones

Se clasifica en cuatro fases (MEF, 2027, p. 3):

1. Programación Multianual de Inversiones

Es la fase que selecciona la lista de proyecto públicos.

2. Formulación y evaluación

Desarrolla las fichas técnicas y se registra en el banco de inversiones.

3. Ejecución

Es esta fase se elaboran los estudios de expediente técnico y su ejecución y posterior seguimiento.

4. Funcionamiento

Se inicia el funcionamiento y operación del proyecto.

2.1.8 Principios rectores de la inversión

- a. Sobre la programación multianual de inversiones cumple con el cierre de brechas para el adecuado acceso a servicios públicos.
- b. Se enmarca hacia objetivos nacionales, regionales y locales del CEPLAN y Marco Macroeconómico Multianual
- c. Tiene impacto en la sociedad
- d. Se prevé su ejecución tomando en cuenta los recursos
- e. La inversión debe ejecutarse con transparencia y debe ser de calidad



2.2 Definición de términos

a. Presupuesto público

Es aquel documento que plasma lo programado en ingresos como gastos esperados administrados por el gobierno, cumple la función de brindar bienestar a la población por medio de la asignación de recursos (MEF, 2024, p. 3).

b. Inversión pública

Es la ejecución de recursos de origen público para la compra de bienes como de servicios cuya finalidad es la ampliación, mejoramiento, reposición, etc., de bienes así como servicios para satisfacer necesidades de los habitantes que contribuyen al cierre de brechas (MEF, 2024).

c. Proyecto de inversión

Es una idea que busca solucionar un problema, resuelve una necesidad humana. Está estructurada para realizar cálculos, proyecciones de asignación de recursos presupuestales, humanos y equipos, se justifican por su viabilidad económica.



CAPÍTULO III

METODOLOGÍA

3.1 Métodos de investigación

3.2.1 Método analítico

Realiza el análisis de datos, teorías y definiciones, así como las conclusiones (Gómez, 2012; Maya, 2014). En todo el proceso científico que explica la relación entre el presupuesto y la prioridad de la inversión se ha realizado análisis desde la revisión del marco teórico hasta los resultados.

3.1.2 Método hipotético - deductivo

Utiliza la validación empírica basada en la formulación de hipótesis, prueba y evaluación de resultados (Gómez, 2012; Maya, 2014). El método utilizado explica la relación entre el presupuesto y la prioridad de la inversión por medio de la validación de la hipótesis.



3.2 Diseño de la investigación

3.2.1 Enfoque cuantitativo

Se basa en la recolección de datos numéricos de esta manera responde a las preguntas de investigación (Ruiz y Valenzuela, 2022). Para encontrar la respuesta a la relación entre el presupuesto y la prioridad de la inversión se hizo por medio de datos numéricos en figuras en contraste.

3.2.2 Diseño no experimental

No influye en las variables no establece control sobre ellas (Ruiz y Valenzuela, 2022). Los resultados del diseño no experimental no han influenciado en cambios en el control de las variables de presupuesto y la prioridad de la inversión, los datos recopilados solo se analizaron tal como se encuentran publicados en la base de datos del MEF y BCRP, respectivamente.

3.2.3 Alcance correlacional

Identifica posibles relaciones entre variables (Maya, 2014). La asociación existente del presupuesto y la prioridad de la inversión se han interpretado en base al coeficiente de Rho de Spearman.

3.2.4 Longitudinal

Es la recolección de datos de la misma muestra a lo largo del tiempo (Ruiz y Valenzuela, 2022). La serie de datos del presupuesto y la prioridad de la inversión se ubican a lo largo de un espacio de tiempo representado por 5 años en la unidad monetaria soles.

3.2.5 Investigación aplicada

Es la investigación que utiliza teorías para explicar la realidad (Maya, 2014).

Se revisó la normativa existente de presupuesto y la prioridad de la inversión sobre esa base se generó el conocimiento y evaluación de resultados.

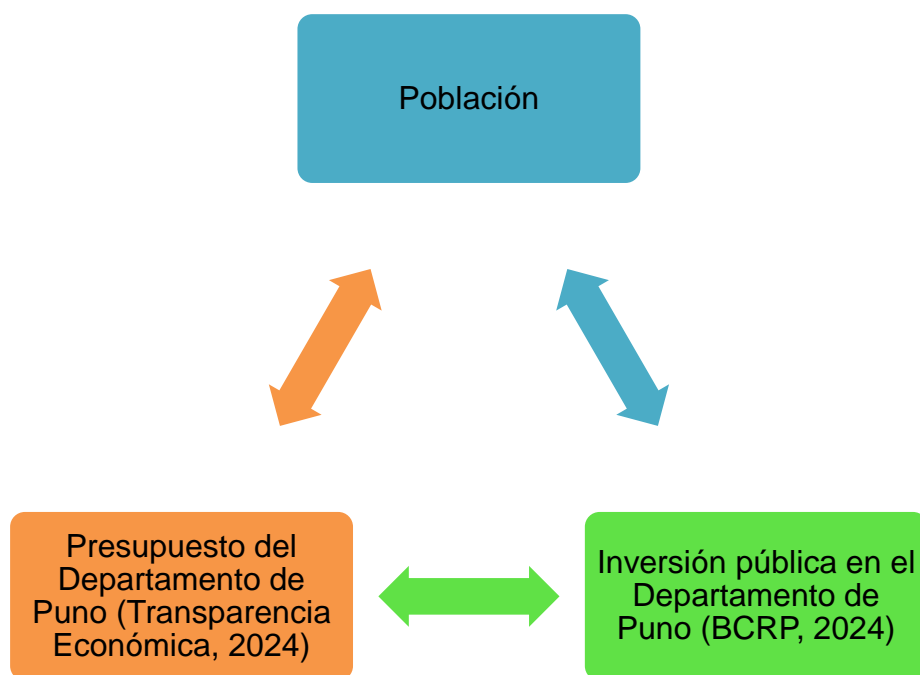
3.3 Población y muestra

3.3.1 Población

Definida como el número total elementos en un momento determinado (Maya, 2014). La figura 3 esquematiza la población para lo cual se recolectó datos de inversión pública de los reportes del Banco Central de Reserva en su sección estadísticas regionales (BCRP, 2024). Y para el caso de presupuesto en particular se recolectaron información de la web de Transparencia Económica (MEF, 2024).

Figura 3

Población de estudio



Nota: MEF (2024).



3.3.2 Muestra

La unidad de análisis representa una parte del universo (Maya, 2014). Los datos recogidos evidencian la calidad de información proveniente de la autoridad monetaria (BCRP) y la autoridad fiscal (MEF) del periodo de 5 años.

La tabla 2 detalla el presupuesto público del Departamento de Puno por años para el análisis desde 2020 al 2024.

Tabla 2

Presupuesto público, Puno

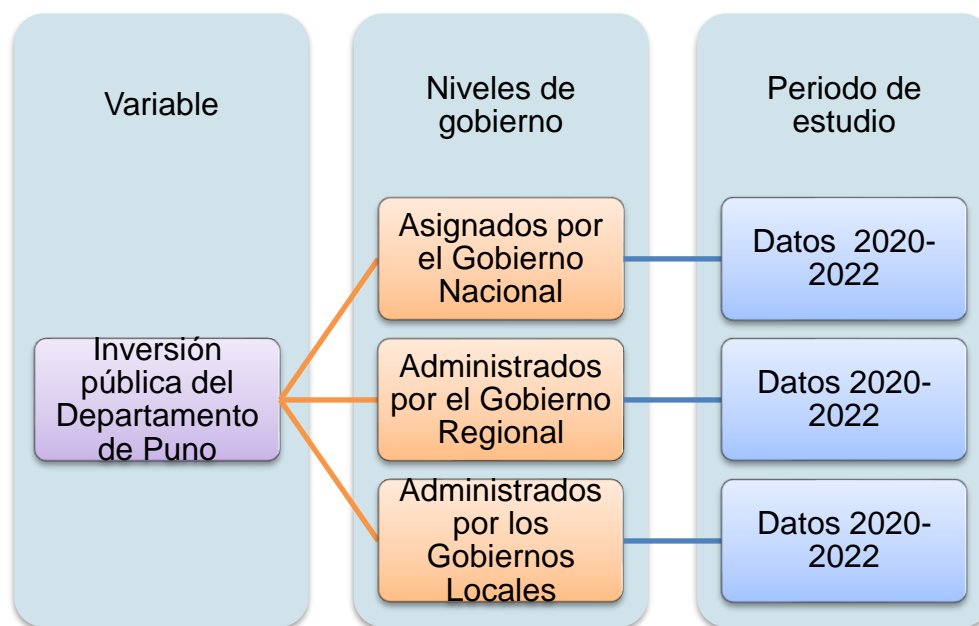
Año	Presupuesto (Millones de S/)
2020	2,226,737,943
2021	2,536,743,423
2022	2,636,166,617
2023	3,007,523,976
2024	3,134,319,296

Nota: MEF (2024), procesado en Excel.

La figura 4 esquematiza los datos de inversión pública.

Figura 4

Muestra inversión pública, Puno



Nota: MEF (2024).

Los datos de inversión pública seleccionados por año y por niveles de gobierno se presentan en la tabla 3, apta para el análisis.

Tabla 3

Muestra de inversión pública, Puno

Año	Presupuesto de inversión			Total
	Nacional	Regional	Local	
	(Millones de S/)	(Millones de S/)	(Millones de S/)	
2020	650.3	301.1	510	1,461.4
2021	1,019.2	206.5	654.6	1,880.3
2022	1,018.6	406	817.7	2,242.3
2023	787.1	507.7	736.1	2,030.9
2024	80.6	36.2	37.4	154.2

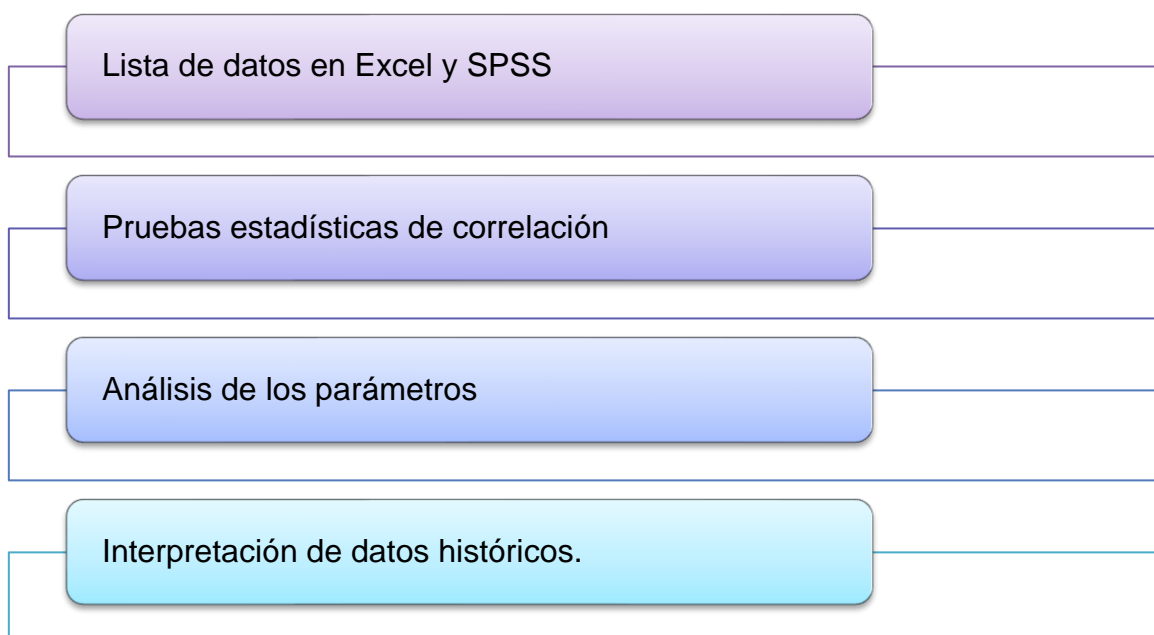
Nota: MEF (2024), procesado en Excel.

3.4 Procesamiento y análisis de datos

Se procesó información con el siguiente orden de prelación: Se preparó la lista de datos en Excel seguido del SPSS, se ejecutó estadísticas de correlación, se hizo el análisis de parámetros y, por último, la interpretación de datos históricos (figura 5).

Figura 5

Diseño del proceso investigativo



Nota: Esquematización propia del autor.

3.5 Test de Spearman

Comprendida como una medida para analizar la relación que interpreta el grado de asociación de rangos de un par de variables (Hernández y Mendoza, 2018). Para fines de interpretación existe correlación positiva y negativa, cuyos valores mientras más cercana a la unidad se conoce como correlación fuerte. Valores cercanos a 0.5 se conocen como correlación positiva media, cercana a

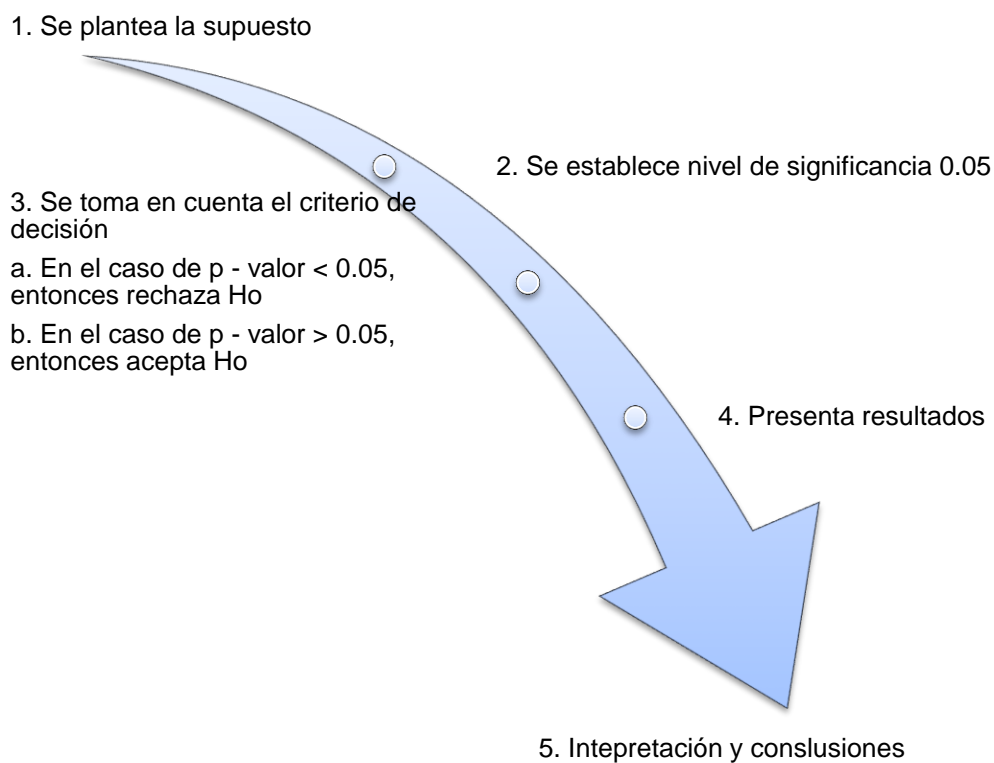
0.75 es correlación positiva considerable y cercana a 0.90 existe una correlación fuerte (Hernández et al., 2014).

3.6 Prueba de hipótesis

Las condiciones de prueba de hipótesis tienen el soporte desde la definición de la hipótesis, nivel de confianza, los criterios de decisión, la presentación de resultados y la interpretación (figura 6).

Figura 6

Fases del contraste de hipótesis



Nota: Hernández et al. (2014).



CAPÍTULO IV

ANÁLISIS DE RESULTADOS Y DISCUSIÓN

4.1 Presupuesto público del Departamento de Puno

El presupuesto administrado por el Departamento de Puno durante los cinco años amerita reconocer dado que ha incrementado cada año. Durante el año 2020 se asignó un presupuesto por S/ 2,226,737,943, en el año 2021 lo asignado fue de S/ 2,536,743,423, al 2022 se asignó S/ 2,636,166,617, al 2023 fue de S/ 3,007,523,976 y al 2024 de S/ 3,134,319,296. Hubo mayor presupuesto administrado a nivel global en el 2023 con incrementos sustanciales respecto al resto.

Tabla 4

Presupuesto público, Puno

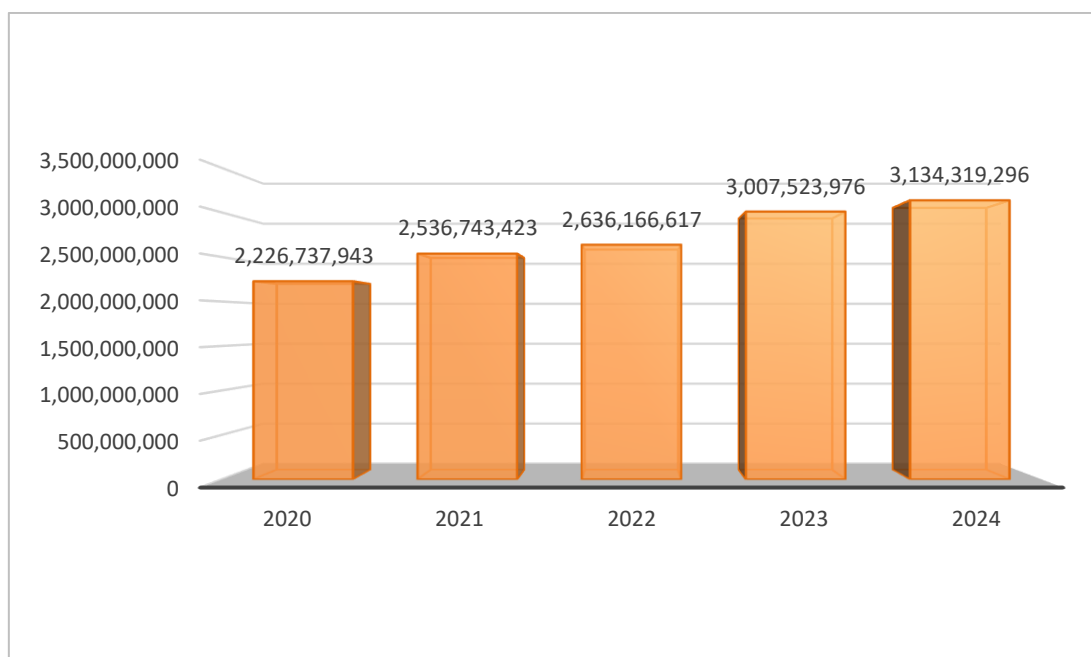
Año	Presupuesto (Millones de soles)
2020	2,226,737,943
2021	2,536,743,423
2022	2,636,166,617
2023	3,007,523,976
2024	3,134,319,296

Nota: MEF (2024), procesado en Excel.

De forma visual la figura 7 establece el presupuesto que se administró a nivel de Puno en gastos corrientes como de capital.

Figura 7

Presupuesto público, Puno (S/)



Nota: Procesado en Excel.

En términos porcentuales el crecimiento del presupuesto público asignado al Departamento de Puno entre el 2020-2021 fue de 13.92% que redujo entre el 2021-2022 a 3.92%, elevándose significativamente durante el periodo 2022-2023 a 14.09% y nuevamente se redujo durante el 2023-2024 a 4.22% (tabla 5). En promedio la tasa de crecimiento del presupuesto es de 9.04%.

Tabla 5

Tasa de crecimiento del presupuesto público del Departamento de Puno

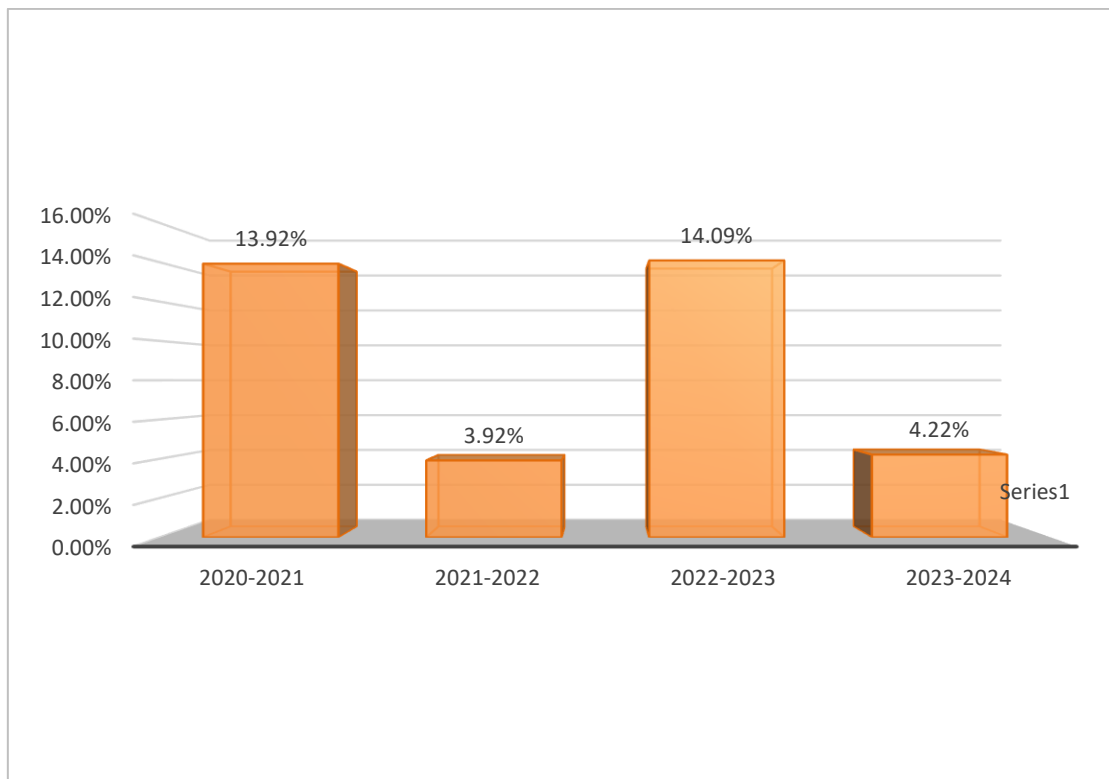
Periodo	Tasa de crecimiento
2020-2021	13.92%
2021-2022	3.92%
2022-2023	14.09%
2023-2024	4.22%
Promedio	9,04%

Nota: MEF (2024), procesado en Excel.

La figura 8 muestra la tasa de crecimiento evolutivo del presupuesto, siendo bastante significativo los incrementos entre los periodos 2020-2021 (13.92%) y 2022-2023 (14.09%).

Figura 8

Tasa de crecimiento del presupuesto público del Departamento de Puno



Nota: Procesado en Excel.

4.2 Prioridad de la inversión pública en el departamento de Puno

La inversión pública en la ejecución de las inversiones en el Departamento de Puno en infraestructura social, equipamiento y servicios en los diversos sectores económicos: transporte, agricultura, educación, salud, minería, electrificación y otros en el 2020 fue por S/ 1,461.4 millones, en el 2021 de S/ 1,880.3 millones, en el 2022 de S/ 2,242.3 millones, en el 2023 de S/ 2,030.9 millones y en el 2024 de S/ 154,2 millones que recién se viene utilizando dicho gasto en inversión que durante el año será mayor (tabla 6).

Tabla 6

Inversión pública, Puno

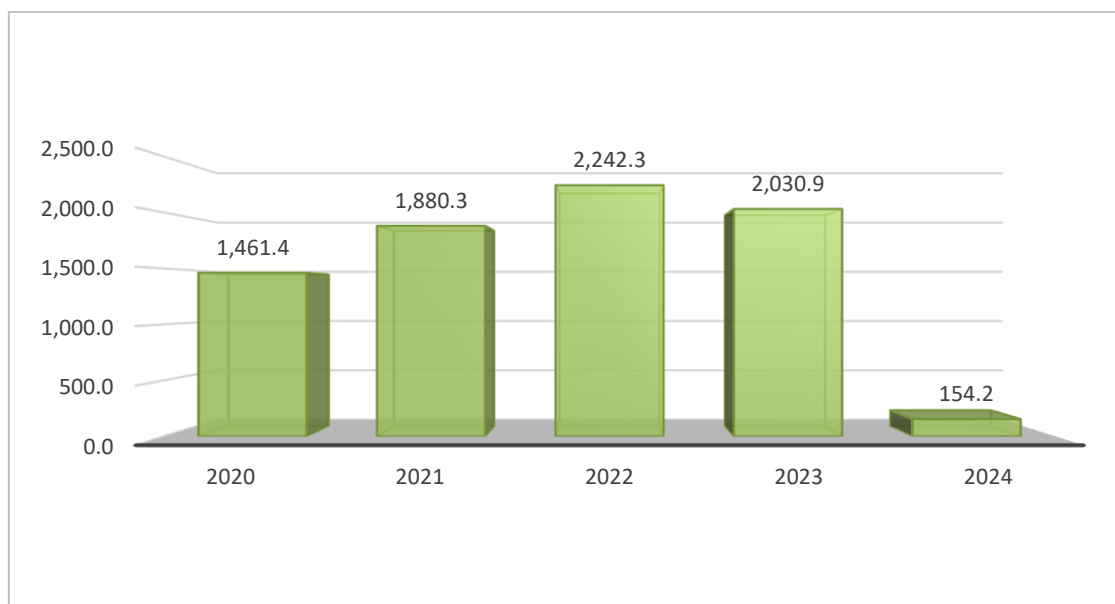
Año	Inversión Pública (Millones de soles)
2020	1,461.4
2021	1,880.3
2022	2,242.3
2023	2,030.9
2024	154.2

Nota: Seleccionado del Banco Central y procesado en Excel.

La inversión pública también muestra incrementos entre los años 2020 al 2022 reduciéndose en el 2023 y el 2024 recién se viene ejecutando (figura 9).

Figura 9

Inversión pública, Puno (S/)



Nota: Procesado en Excel.

A continuación, se presenta el resumen de la inversión pública que fue asignada durante el periodo de estudio 2020 al 2024 (tabla 7).

Tabla 7.

Resumen de la inversión pública de nivel nacional, regional y local del Departamento de Puno (%)

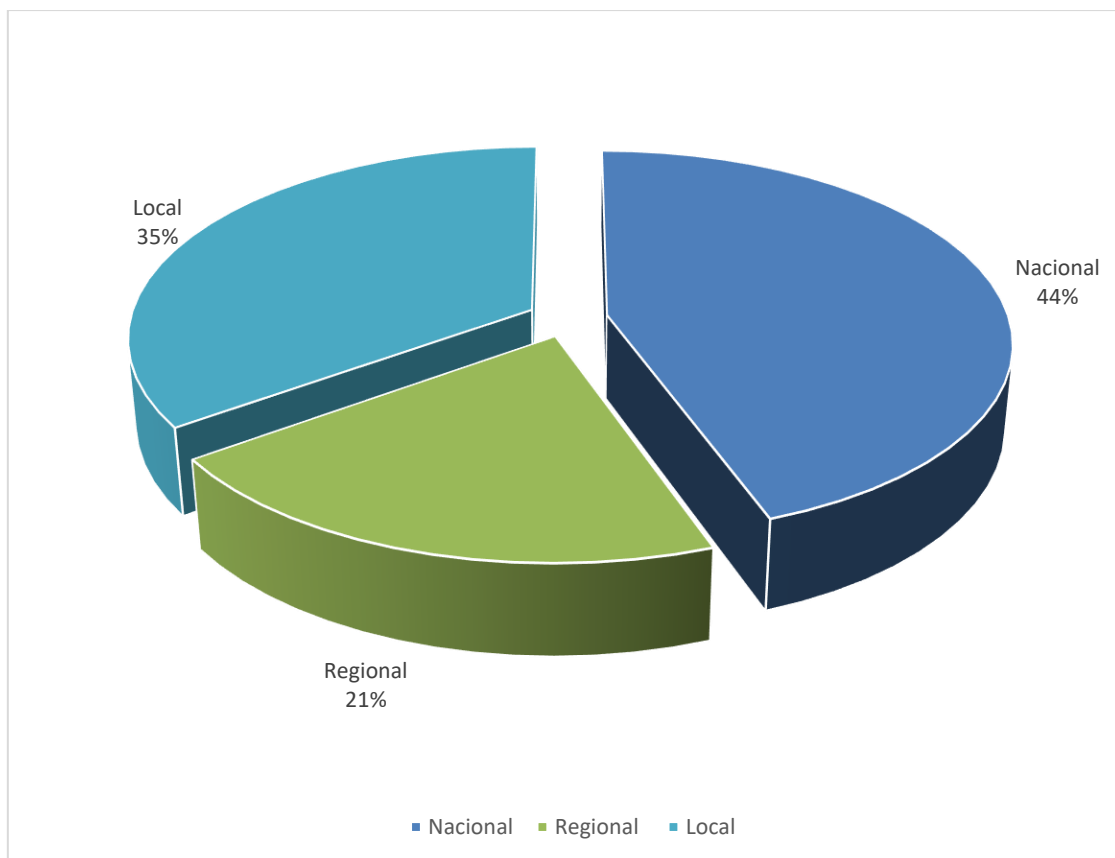
Niveles	2020		2021		2022		2023		2024	
	S/	%	S/	%	S/	%	S/	%	S/	%
Nacion			1,019.		1,018.					
al	650.3	44%	2	54%	6	45%	787.1	39%	80.6	52%
Region										
al	301.1	21%	206.5	11%	406	18%	507.7	25%	36.2	23%
Local	510	35%	654.6	35%	817.7	36%	736.1	36%	37.4	24%
	1,461.	100	1,880.	100	2,242.	100	2,030.	100	154.	100
Total	4	%	3	%	3	%	9	%	2	%

Nota: Seleccionado del Banco Central y procesado en Excel.

Durante el 2020 la ejecución de la inversión pública de proyectos financiados por los ministerios a nivel nacional representó el 44% del presupuesto de inversión pública del Departamento de Puno, a nivel regional del 21% y a nivel de gobiernos locales administrados por los municipios distritales del 35% (figura 10). La inversión pública fue mayor del gobierno nacional y local.

Figura 10

Inversión pública en Puno, 2020

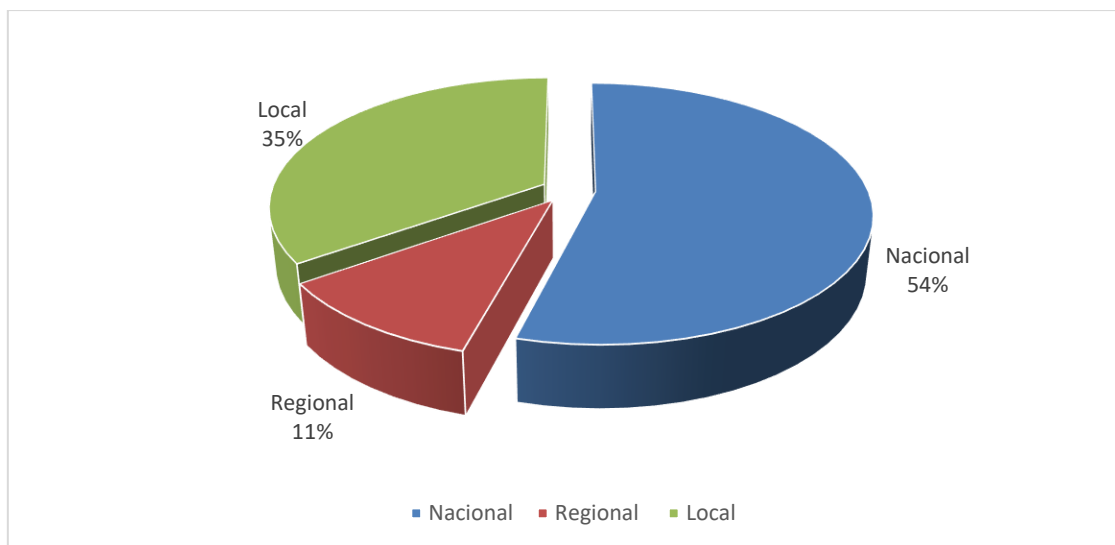


Nota: Procesado en Excel.

La distribución de la inversión pública durante el 2021 tuvo similar comportamiento que el 2020. La mayor asignación de presupuesto fue del gobierno nacional del 54%, seguido de lo ejecutado por los gobiernos locales o distritales del 35% y solo el 11% comparativamente sobre el presupuesto ejecutado representó el gobierno regional (figura 11). Mas del 50% de la inversión en proyectos lo ejecutó el gobierno nacional. El 45% de la inversión pública en el 2022 fue ejecutado por el gobierno nacional, seguido del 37% por los gobiernos distritales y el 18% fue administrado por al gobierno regional (figura 12).

Figura 11

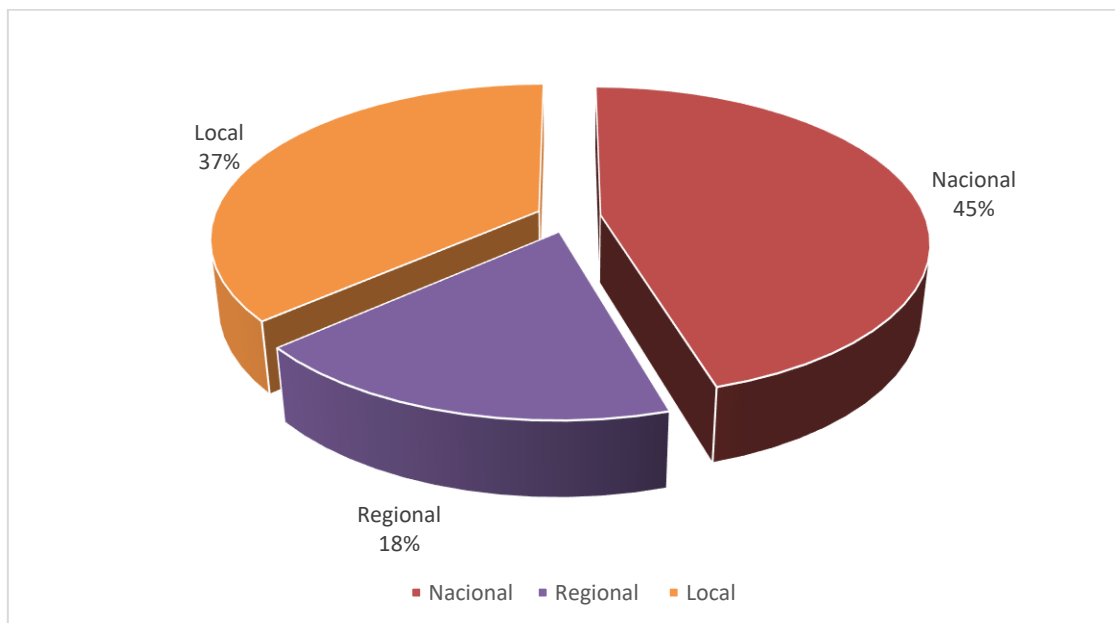
Inversión pública en Puno, 2021



Nota: Procesado en Excel.

Figura 12

Inversión pública en Puno, 2022

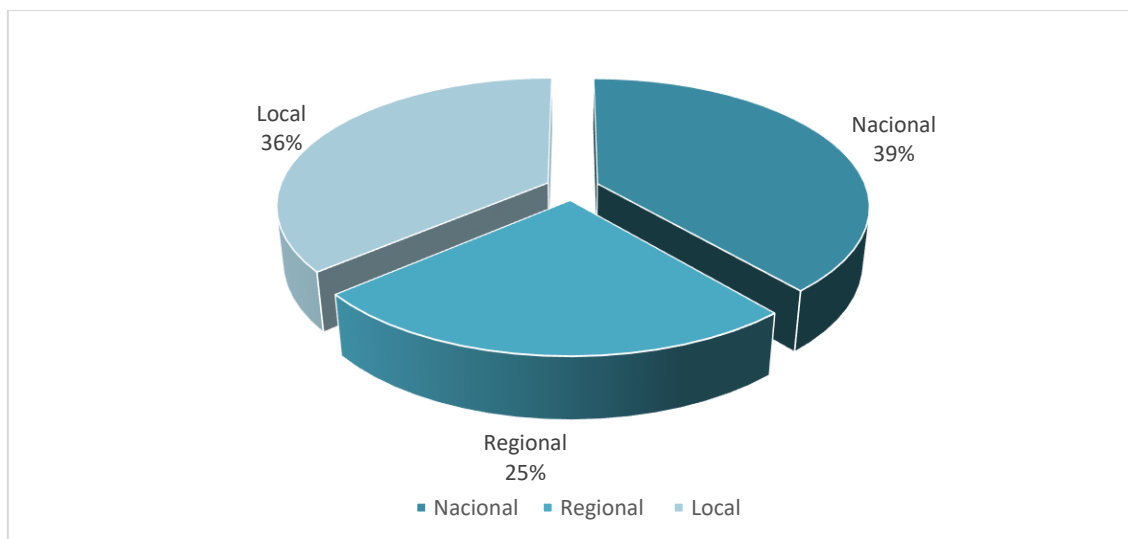


Nota: Procesado en Excel.

Durante el 2023, la ejecución de la inversión de nivel nacional en Puno fue del 39%, seguido de 36% administrados por los gobiernos locales y el 25% administrado por el mismo gobierno regional (figura 13).

Figura 13

Inversión pública en Puno, 2023

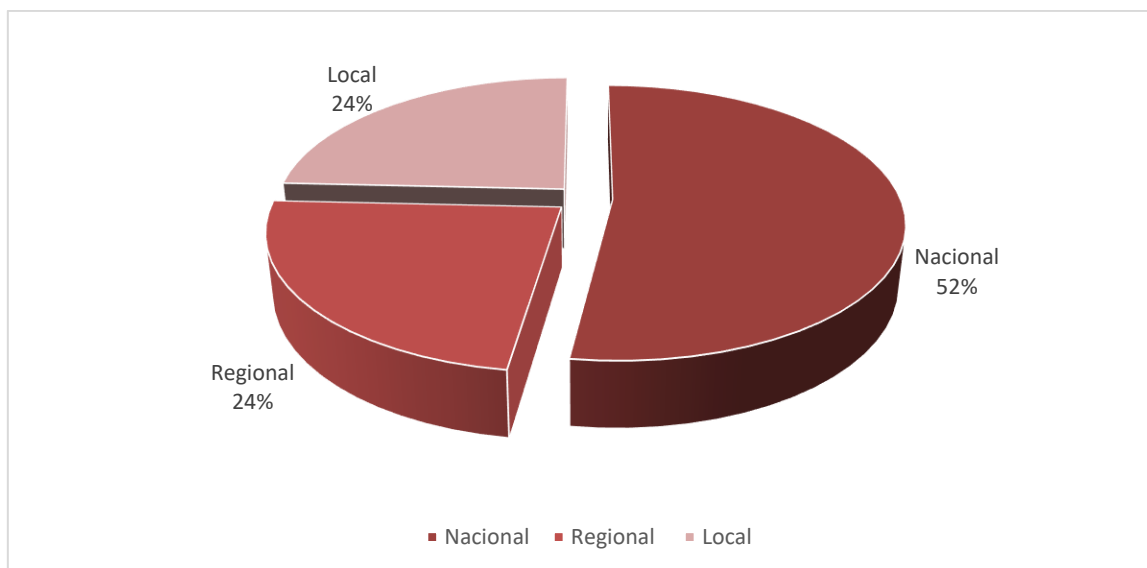


Nota: Procesado en Excel.

La inversión pública del 2024 está en proceso de ejecución a la fecha se viene ejecutando por el gobierno nacional el 52% de las inversiones seguido del 24% por el gobierno regional y el otro 24% por los gobiernos locales (figura 14).

Figura 14

Inversión pública en Puno, 2024



Nota: Procesado en Excel.

4.2.1 Nivel de gobierno nacional

En el 2020 el gobierno nacional asignó un presupuesto de S/ 650.3 millones al Departamento de Puno para el gasto en proyectos que engloba proyectos desde el mejoramiento educativo, transporte, salud, medio ambiente, agricultura, vivienda, energía, saneamiento, etc. Al 2021 la administración del presupuesto fue mucho mayor que el 2021 de S/ 1,019.2 millones, cifra similar se tuvo también durante el 2022 por S/ 1,018.6 millones (tabla 8). Entre el 2023 y 2024 la inversión pública de nivel nacional en Puno se redujo drásticamente de S/ 787.1 millones a S/ 80.6 millones, respectivamente explicado por el menor crecimiento económico del país.

Tabla 8

Inversión pública según nivel de gobierno nacional, Puno

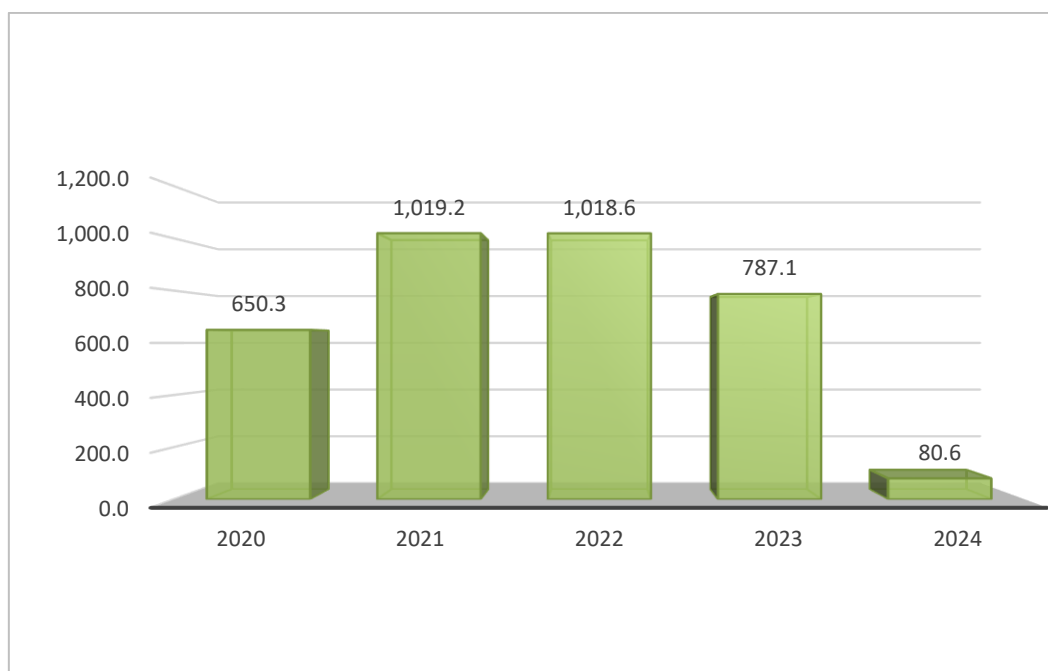
Año	Inversión Pública (Millones de soles)
2020	650.3
2021	1,019.2
2022	1,018.6
2023	787.1
2024	80.6

Nota: Seleccionado del Banco Central y procesado en Excel.

La figura 15 presenta gráficamente la inversión realizada desde el gobierno nacional en Puno, mostrando cifras significativas durante el 2021 y 2022 por la recuperación económica después del COVID-19 se financiaron muchos proyectos de inversión para generar empleo e impulsar la demanda interna.

Figura 15

Inversión pública según nivel de gobierno nacional (S/)



Nota: Procesado en Excel.

4.2.2 Nivel de Gobierno Regional

La administración de inversión durante el 2020 por el gobierno regional fue de 301.1 millones, seguido de S/ 206.5 millones durante el 2021, S/ 406 millones durante el 2022, S/ 507.7 millones durante el 2023 y S/ 36.3 millones a hasta la fecha durante el 2024 (tabla 9). Entre el 2023 y 2024 también la inversión pública de nivel regional fue mayor respecto al nivel nacional. Durante el 2024 se explica la mejor inversión porque se viene ejecutando a la fecha.

Tabla 9

Inversión pública según nivel de gobierno regional, Puno

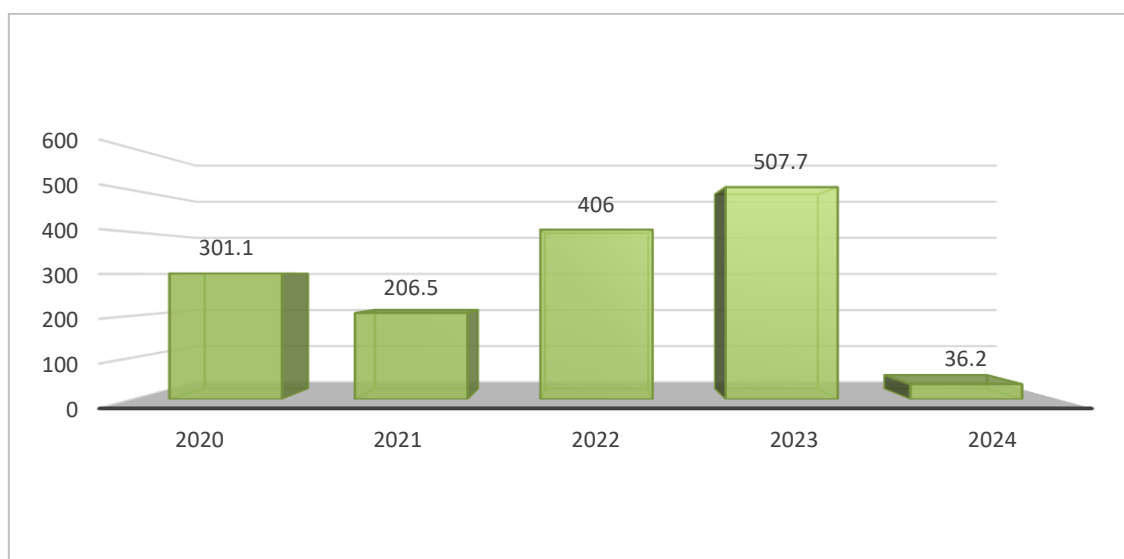
Año	Inversión Pública (Millones de soles)
2020	301.1
2021	206.5
2022	406
2023	507.7
2024	36.2

Nota: Seleccionado del Banco Central y procesado en Excel.

La figura 16 visualiza mayor ejecución de inversión pública entre los años 2022 y 2023.

Figura 16

Inversión pública según nivel de gobierno regional, Puno



Nota: Procesado en Excel.

4.2.3 Nivel de Gobierno Local

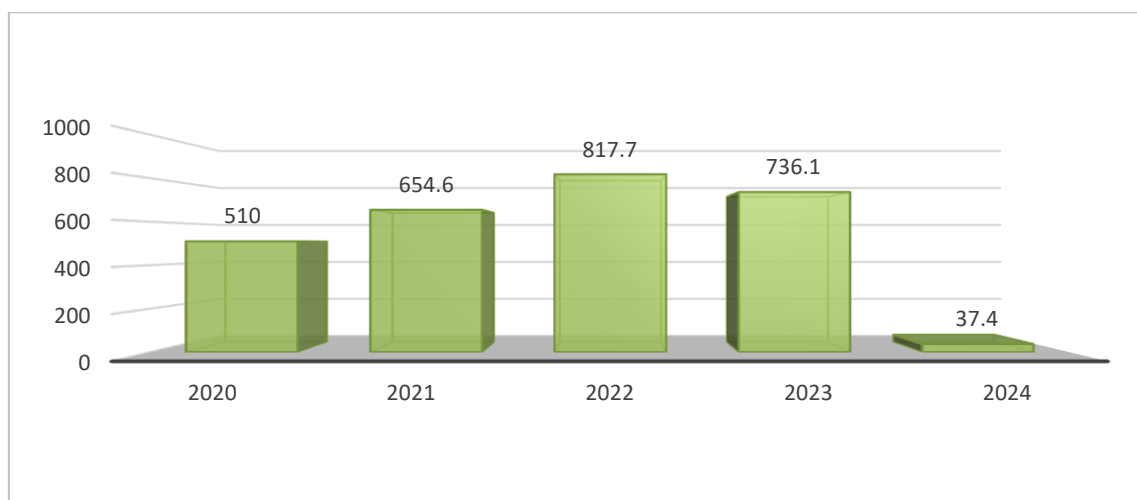
El gasto en inversión pública desde los gobiernos locales adscritas al invierte.pe durante el 2020 fueron por S/ 510 millones, durante el 2021 de S/ 654.6 millones, al 2022 de S/ 817.7 millones, al 2023 de 736.1 millones y al 2024 se viene ejecutando un acumulado de 37.4 millones (tabla 10).

Tabla 10*Inversión pública según nivel de gobierno local, Puno*

Año	Inversión Pública (Millones de soles)
2020	510
2021	654.6
2022	817.7
2023	736.1
2024	37.4

Nota: Seleccionado del Banco Central y procesado en Excel.

Entre los años 2020 al 2022 se ha incrementado la inversión pública, reduce durante el 2023 por los impactos negativos del COVID-19 y en el 2024 esta en proceso de ejecución (figura 17).

Figura 17*Inversión pública según nivel de gobierno, Puno*

Nota: Procesado en Excel.

4.3 Prueba de hipótesis

4.3.1 Primera hipótesis específica

Ho: El presupuesto del nivel de gobierno nacional no se relaciona significativa y considerablemente con la prioridad de la inversión pública.

Ha: El presupuesto del nivel de gobierno nacional se relaciona significativa y considerablemente con la prioridad de la inversión pública.

Dado que el *p-valor* es menor a 0.05, se rechaza la hipótesis nula (H_0), por consiguiente, existe suficiente evidencia estadística para afirmar que el presupuesto del nivel de gobierno nacional se relaciona significativa y considerablemente con la prioridad de la inversión pública.

Por otra parte, el test de correlación de Spearman = 0.873 al 5% de significancia indica una relación positiva del nivel considerable (tabla 10), a mayor asignación del presupuesto del gobierno nacional mayor ejecución de la inversión pública.

Tabla 11

Test de Spearman de la relación entre el presupuesto de nivel de gobierno nacional y la prioridad de la inversión pública

			Presupuesto del nivel de gobierno nacional	Prioridad de la inversión pública
Rho de Spearman	Presupuesto del nivel de gobierno nacional	Coeficiente de correlación	1,000	,873*
		Sig. (bilateral)	.	,000
		N	5	5
	Prioridad de la inversión pública	Coeficiente de correlación	,873*	1,000
		Sig. (bilateral)	,000	.
		N	5	5

Nota: Correlación es significativa en el nivel 0.05 (unilateral).

Nota: Resultado del SPSS.

4.3.2. Segunda hipótesis específica

Ho: El presupuesto del nivel de gobierno regional no se relaciona significativa y considerablemente con la prioridad de la inversión pública.

Ha: El presupuesto del nivel de gobierno regional se relaciona significativa y considerablemente con la prioridad de la inversión pública.

Como el resultado de *p-valor* es menor a 0.05, se rechaza la hipótesis nula

(Ho) lo que evidencia que el presupuesto del nivel de gobierno regional se relaciona significativa y considerablemente con la prioridad de la inversión pública.

Así mismo, el test de correlación de Spearman = 0.899 al 5% de significancia indica una relación positiva del nivel considerable, a mayor asignación del presupuesto del gobierno regional mayor ejecución de la inversión pública (tabla 12).

Tabla 12

Test de Spearman de la relación entre el presupuesto de nivel de gobierno regional y la prioridad de la inversión pública

			Presupuesto del nivel de gobierno regional	Prioridad de la inversión pública
Rho de Spearman	Presupuesto del nivel de gobierno regional	Coficiente de correlación	1,000	,899*
		Sig. (bilateral)	.	,000
		N	5	5
	Prioridad de la inversión pública	Coficiente de correlación	,899*	1,000
		Sig. (bilateral)	,000	.
		N	5	5

Nota: La correlación es significativa en el nivel 0.05 (unilateral).

4.3.2 Prueba de la tercera hipótesis específica

Ho: El presupuesto del nivel de gobierno local no se relaciona significativa y considerablemente con la prioridad de la inversión pública.

Ha: El presupuesto del nivel de gobierno local se relaciona significativa y considerablemente con la prioridad de la inversión pública.

Dado que el *p-valor* es menor a 0.05, se rechaza la hipótesis nula

(Ho): por consiguiente, existe suficiente evidencia estadística para afirmar que el presupuesto del nivel de gobierno local se relaciona significativa y considerablemente con la prioridad de la inversión pública.

Por otra parte, el test de correlación de Spearman = 0.866 al 5% de significancia indica una relación positiva del nivel considerable (tabla 13), a mayor asignación del presupuesto del gobierno local mayor ejecución de la inversión pública.

Tabla 13

Test de Spearman de la relación entre el presupuesto de nivel de gobierno local y la prioridad de la inversión pública

			Presupuesto del nivel de gobierno local	Prioridad de la inversión pública
Rho de Spearman	Presupuesto del nivel de gobierno local	Coefficiente de correlación	1,000	,866*
		Sig. (bilateral)	.	,000
		N	5	5
	Prioridad de la inversión pública	Coefficiente de correlación	,866*	1,000
		Sig. (bilateral)	,000	.
		N	5	5

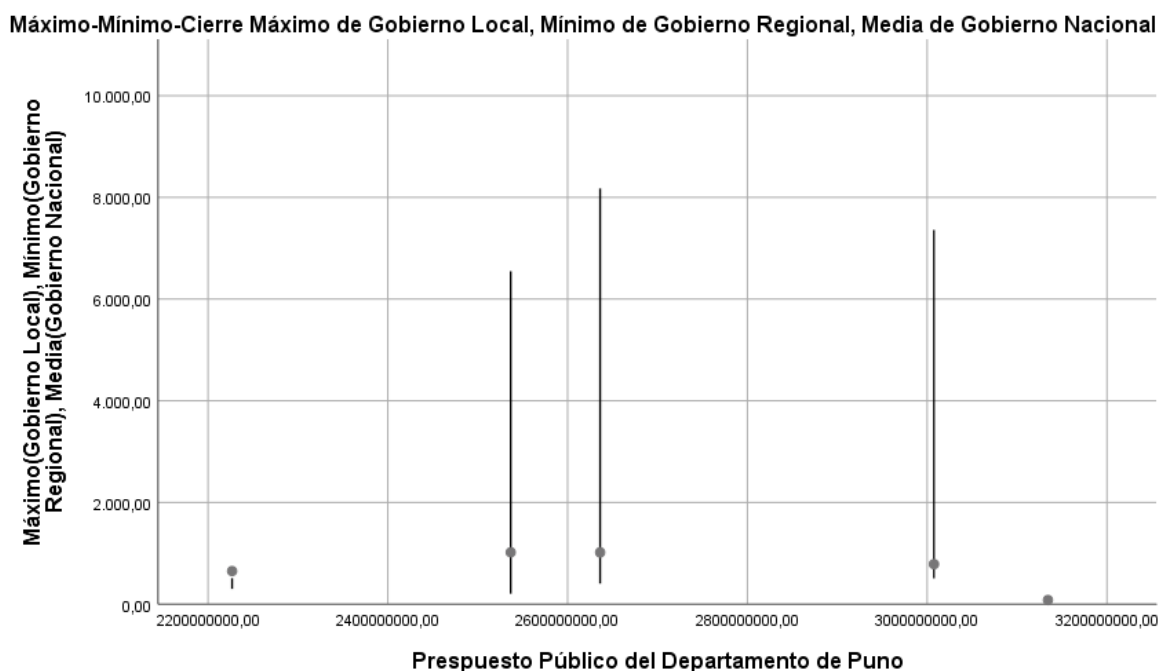
Nota: La correlación es significativa en el nivel 0.05 (unilateral).

Nota: Resultado del SPSS.

A continuación, se presenta el diagrama de caja para evidenciar lo estimado al 5% de significancia que el presupuesto según niveles de gobierno si están relacionados significativa y considerablemente con la prioridad de la inversión pública (figura 18).

Figura 18

Diagrama de Caja de la relación entre el presupuesto y la inversión pública según nivel de gobierno, Puno



Nota: Datos de BCRP (2024) y MEF (2024).

4.3 Discusión de resultados

Tilahun y Tajani (2021), evidencian que la inversión pública en Etiopía ha mostrado tendencia creciente a lo largo de los años. Su incremento se debe a factores de impacto en el gasto fiscal. Los hallazgos comprueban la relación positiva entre el gasto fiscal y la inversión pública y estimulan el crecimiento económico.



Bwana (2023) argumenta que en Tanzania las estimaciones por vectores de corrección de error existen una relación de largo plazo entre el desempeño económico, la inversión total, el gasto en salud y el gasto en educación. El gasto en salud como en educación tienen efecto positivo sobre el crecimiento económico.

Según el Banco Mundial (2022) identificó tres estrategias de mejora en la gestión de la inversión en Chile. La primera estrategia identifica mediante un diagnóstico la cantidad de proyectos registrado en el sistema de inversiones, su presupuesto, etc. La segunda estrategia estuvo en función al diagnóstico de la gestión de la inversión para lo cual se abordó la calidad de los procesos de gestión, etapas, planificación, niveles de gobierno regional y municipal. La tercera estrategia refiere a un análisis realizado sobre las experiencias exitosas a nivel internacional y las recomendaciones que se recogieron aplicar en la inversión pública en Chile.

Castillo (2023) en su estudio hace hincapié que es importante el índice de calidad de gestión de proyectos en el Perú puesto que toma a la eficiencia para una adecuada administración del dinero y la ejecución de políticas públicas como la provisión de servicios públicos. Manifiesta que existe una relación positiva desde el manejo eficiente de gasto de distrito como de prpvincias. Existe relación negativa débil entre la calidad de la gestión pública y la tasa de pobreza monetaria.

CONCLUSIONES

PRIMERA. Al 5% de significancia el Test de Spearman demostró que el presupuesto por niveles de gobierno está relacionado significativa y considerablemente con la prioridad de la inversión pública. El nivel de gobierno nacional tuvo mayor asignación de la inversión pública en el Departamento de Puno, seguido por los gobiernos locales y regionales. La inversión pública creció entre los años 2020-2021 el 13.92%, entre el 2021-2022 creció el 3.92%, al 2022-2023 el 14.09% y entre el 2023-2024 la tasa que registra es del 4.22%. Los periodos de mayor crecimiento de la inversión pública fueron entre los años 2021 y 2023.

SEGUNDA. El Test de Spearman obtuvo un coeficiente de 0.873 evidenciando a un nivel de significancia del 5% que el presupuesto del nivel de gobierno nacional se relaciona significativa y considerablemente con la prioridad de la inversión pública.

TERCERA. El Test de Spearman resultó positiva cuyo valor es de 0.899 a un nivel de significancia del 5% determinando que el presupuesto del nivel de gobierno regional se relaciona significativa y considerablemente con la prioridad de la inversión pública.

CUARTA. La estimación del Test de Spearman obtuvo un valor de 0.866 evidenciando que el presupuesto por el nivel de gobierno local se relaciona significativa y considerablemente con la prioridad de la inversión pública a un nivel de significancia del 5%.



RECOMENDACIONES

- PRIMERA.** Al Ministerio de Economía y Finanzas fortalecer las instancias de planificación y coordinación intersectorial entre los niveles de gobierno nacional, regional y local. Articular la equidad de los proyectos de inversión pública. Desarrollar buenas prácticas en la ejecución de las inversiones. Poner énfasis proyectos en el ámbito de pre inversión que presten atención los factores climatológicos a través del fortalecimiento de capacidades en ámbitos de pobreza.
- SEGUNDA.** Al Ministerio de Economía y Finanzas fortalecer la inversión de proyectos de los diferentes sectores para impulsar en crecimiento económico del país. Programar adecuadamente la cartera de inversiones para optimizar los recursos asignados por los sectores como educación, salud, transporte, minería, vivienda, agricultura y demás sectores de gobierno para contribuir con el cierre de brechas.
- TERCERA.** Al Gobierno Regional de Puno fortalecer la administración eficiente del presupuesto público. Priorizar la inversión social en infraestructura y el fortalecimiento de capacidades en ámbitos de pobreza que contribuya a los indicadores sociales. Mejorar la gestión en el campo de las inversiones a través de los sistemas de comunicación eficientes.
- CUARTA.** A los Gobiernos Locales del Departamento de Puno fortalecer el conocimiento de la inversión pública, apoyar a las poblaciones con altos índices de pobreza. Priorizar y ejecutar las obras dentro del calendario anual para cumplir con los objetivos institucionales de corto plazo.



REFERENCIAS BIBLIOGRÁFICAS

- Bah, M., & Kpognon, K. (2020). Public investment and economic growth in ECOWAS countries: Does governance Matter? *African Journal of Science, Technology, Innovation and Development*, 13(6), 713–726.
<https://doi.org/10.1080/20421338.2020.1796051>
- Banco Mundial (2022). Publicación: Mejorando la gestión de la inversión pública subnacional en Chile.
<https://www.bancomundial.org/es/country/chile/publication/publicacion-mejorando-la-gesti-n-de-la-inversi-n-p-blica-subnacional-en-chile>
- Banco Mundial (2021). Incorporando criterios de equidad en el Sistema Nacional de Chile.
<https://documents1.worldbank.org/curated/en/099210001062234770/pdf/P1737940160c6205c09dad042f94d926e07.pdf>
- Banco Mundial (2009). Perú. Informe de la gestión de las finanzas públicas.
<https://documents1.worldbank.org/curated/zh/553711468293399572/pdf/499490ESW0IO201A0PERU0JULIO02009011.pdf>
- Bwana, K.M. (2023). Human Capital Development and Economic Growth in Tanzania: Public Spending Perspectives. In: Aigbavboa, C., et al. *Sustainable Education and Development – Sustainable Industrialization and Innovation*. ARCA 2022. Springer, Cham.
https://doi.org/10.1007/978-3-031-25998-2_79
- Castillo, L.E. (2023). Índice de calidad de gestión pública de municipalidades en Perú. *Revista de Estudios Económicos* 42. 83-107.
<https://www.bcrp.gob.pe/docs/Publicaciones/Revista-Estudios-Economicos/42/ree-42-castillo.pdf>



- Gómez, S. (2012). Metodología de la Investigación. Red Tercer Milenio.
https://www.aliat.click/BibliotecasDigitales/Axiologicas/Metodologia_de_la_investigacion.pdf
- Gujarati, D. N. y Porter, D. C. (2010). Econometría. Quinta edición, McGraw Hill.
- Gupta et al. (2015). Política e inversión pública. Fondo Monetario Internacional.
<https://www.imf.org/external/Pubs/FT/fandd/spa/2015/12/pdf/gupta.pdf>
- Hernández et al. (2014). Metodología de investigación. McGraw Hill.
- Hernández, R. y Mendoza, C. (2018). Metodología de la investigación. Las rutas cuantitativa, cualitativa y mixta. Editorial Mc Graw Hill Education.
- Maya, E. (2014). *Métodos y técnicas de investigación*. Universidad Nacional Autónoma de México.
https://librosoa.unam.mx/bitstream/handle/123456789/2418/metodos_y_tecnicas.pdf
- Milbourne, R., Otto, G., & Voss, G. (2003). Public investment and economic growth. *Applied Economics*, 35(5), 527–540.
<https://doi.org/10.1080/0003684022000015883>
- Ministerio de Economía y Finanzas (2024). Guía de orientación al ciudadano de la Ley de Presupuesto Público para el Año Fiscal 2024.
[https://www.mef.gob.pe/contenidos/presu_public/documentacion_Ciudadano_Ley_2024_final.pdf](https://www.mef.gob.pe/contenidos/presu_public/documentacion/Guia_Orientacion_Ciudadano_Ley_2024_final.pdf)
- Ministerio de Economía y Finanzas (2017). *El nuevo sistema de inversión pública*.
<https://cdn.www.gob.pe/uploads/document/file/191239/INVIERTE.PE.pdf?v=1593814104>



Ministerio de Economía y Finanzas (2024). Inversión pública.

https://www.mef.gob.pe/index.php?option=com_content&view=category&id=652&Itemid=100674&lang=es

Morales, A. y Morales, J. A. (2009). *Proyectos de inversión. Evaluación y Formulación*. Primera edición, McGraw Hill.

Ruiz, C. B. y Valenzuela, M. R. (2022). *Metodología de la Investigación*. Fondo Editorial, Universidad Nacional Autónoma de Tayacaja Daniel Hernández Morillo.

Sistema Nacional de Programación Multianual y Gestión de inversiones Invierte.pe (2024). Índice de Gestión de las Inversiones Públicas (IGIP) I Trimestre 2024.

https://www.mef.gob.pe/contenidos/inv_publica/reporte/Reporte_IGEIP_202404_2.pdf

Schwartz, J. (2019). Empleo e inversiones, la dupla necesaria para crecer. Banco Mundial.

<https://www.bancomundial.org/es/news/opinion/2019/12/30/empleo-e-inversiones-la-dupla-necesaria-para-crecer>

Tilahun, S., & Tajani, F. (2021). The determinants of public investment in Ethiopia: An ARDL approach. *Cogent Economics & Finance*, 9(1).

<https://doi.org/10.1080/23322039.2021.1929680>



ANEXOS

ANEXO 1. MATRIZ DE CONSISTENCIA

Tesis: Relación entre el presupuesto por niveles de gobierno y la prioridad de la inversión pública en el Departamento de Puno 2020-2024

Problema	Objetivos	Hipótesis	Variables	Metodología
PROBLEMA GENERAL ¿Cómo es la relación entre el presupuesto por niveles de gobierno y la prioridad de la inversión pública en el Departamento de Puno 2020 - 2024?	OBJETIVO GENERAL Describir cómo es la relación entre el presupuesto por niveles de gobierno y la prioridad de la inversión pública en el Departamento de Puno 2020 - 2024	HIPOTESIS GENERAL El presupuesto por niveles de gobierno está relacionado significativa y considerablemente con la prioridad de la inversión pública en el Departamento de Puno 2020 – 2024	<u>Variable 1:</u> Presupuesto por niveles de gobierno	Diseño - No experimental - Cuantitativo Tipo - Aplicada Nivel - Correlacional Métodos - Analítico - Hipotético deductivo Población - Series de tiempo de 2020 al 2024 del presupuesto en inversión pública, Puno Muestra - Series de tiempo de 2020 al 2024 del presupuesto en inversión pública, Puno Test - Spearman Nivel de significancia - 5%
PROBLEMAS ESPECIFICOS ¿De qué manera el presupuesto por nivel de gobierno nacional se relaciona con la prioridad de la inversión pública?	OBJETIVOS ESPECIFICOS Detallar de qué manera el presupuesto por nivel de gobierno nacional se relaciona con la prioridad de la inversión pública.	HIPÓTESIS ESPECÍFICA El presupuesto por el nivel de gobierno nacional se relaciona significativa y considerablemente con la prioridad de la inversión pública.	<u>Variable 2</u> Prioridad de la inversión pública	
¿Está relacionada el presupuesto por nivel de gobierno regional con la prioridad de la inversión pública?	D Evaluar si está relaciona el presupuesto por nivel de gobierno regional con la prioridad de la inversión pública.	El presupuesto por el nivel de gobierno regional se relaciona significativa y considerablemente con la prioridad de la inversión pública.		
¿El presupuesto por nivel de gobierno local se relaciona con la prioridad de la inversión pública?	Identificar si el presupuesto por nivel de gobierno local se relaciona con la prioridad de la inversión pública.	El presupuesto por el nivel de gobierno local se relaciona significativa y considerablemente con la prioridad de la inversión pública.		



ANEXO 2. PRESUPUESTO PÚBLICO DE LA REGIÓN PUNO, 2020

Browser tabs: (116) WhatsApp | consulta amigable - Búsqueda | Seguimiento de la Ejecución Pres | Consulta Amigable - Navegador

URL: https://apps5.mineco.gob.pe/transparencia/Navegador/default.aspx?y=2020&ap=ActProy

Year: Año 2020 | Filter: Actividades/Proyectos

¿Quién gasta?	¿En qué se gasta?			¿Con qué se financian los gastos?		¿Cómo se estructura el gasto?	¿Dónde se gasta?		¿Cuándo se hizo el gasto?									
	Ejecutora	Categoría Presupuestal	Producto/Proyecto	Función	Fuente	Rubro	Genérica	Departamento	Trimestre	Mes								
▲ TOTAL											177,367,859,707	217,254,208,912	199,474,118,005	191,606,503,720	185,655,405,420	182,462,950,134	179,996,922,408	84.0
▲ Nivel de Gobierno R: GOBIERNOS REGIONALES											31,906,686,108	41,497,953,382	39,924,394,239	38,631,974,973	37,588,082,513	36,953,870,683	36,917,738,253	89.0
▲ Sector 99: GOBIERNOS REGIONALES											31,906,686,108	41,486,564,967	39,913,082,164	38,630,462,533	37,586,570,073	36,952,363,563	36,916,231,134	89.1

Pliego	PIA	PIM	Certificación	Compromiso Anual	Ejecución			Avance %
					Atención de Compromiso Mensual	Devengado	Girado	
440: GOBIERNO REGIONAL DEL DEPARTAMENTO DE AMAZONAS	897,969,945	1,144,247,558	1,108,336,594	1,104,014,816	1,101,346,528	1,088,621,508	1,087,196,315	95.1
441: GOBIERNO REGIONAL DEL DEPARTAMENTO DE ANCASH	1,640,103,564	2,330,593,819	2,183,342,006	1,936,577,847	1,932,543,099	1,930,954,741	1,930,690,172	82.9
442: GOBIERNO REGIONAL DEL DEPARTAMENTO DE APURIMAC	960,852,040	1,213,767,785	1,178,585,838	1,165,599,654	1,162,924,679	1,152,989,400	1,152,368,991	95.0
443: GOBIERNO REGIONAL DEL DEPARTAMENTO DE AREQUIPA	2,004,826,260	2,562,169,948	2,359,803,384	2,297,074,874	2,172,678,574	2,161,809,739	2,159,230,303	84.4
444: GOBIERNO REGIONAL DEL DEPARTAMENTO DE AYACUCHO	1,413,708,449	1,864,040,913	1,814,483,508	1,796,046,502	1,748,910,653	1,643,016,070	1,637,819,060	88.1
445: GOBIERNO REGIONAL DEL DEPARTAMENTO DE CAJAMARCA	1,975,434,270	2,636,701,596	2,517,251,749	2,430,178,962	2,337,797,348	2,283,688,206	2,282,690,916	86.6
446: GOBIERNO REGIONAL DEL DEPARTAMENTO DE CUSCO	2,143,331,271	2,467,766,367	2,410,467,692	2,276,041,092	2,263,014,229	2,255,274,168	2,251,998,284	91.4
447: GOBIERNO REGIONAL DEL DEPARTAMENTO DE HUANCANELICA	994,617,046	1,227,814,079	1,195,535,409	1,182,049,319	1,108,939,503	1,106,555,948	1,106,359,472	90.1
448: GOBIERNO REGIONAL DEL DEPARTAMENTO DE HUANUCO	1,151,079,074	1,518,427,462	1,490,011,126	1,477,560,256	1,438,630,433	1,412,281,438	1,411,805,781	93.0
449: GOBIERNO REGIONAL DEL DEPARTAMENTO DE ICA	1,115,095,880	1,448,100,323	1,401,959,180	1,192,843,495	1,166,776,273	1,161,581,121	1,161,359,309	80.2
450: GOBIERNO REGIONAL DEL DEPARTAMENTO DE JUNIN	1,752,155,707	2,190,625,585	2,156,988,556	2,146,600,340	2,118,945,546	2,075,478,622	2,075,227,563	94.7
451: GOBIERNO REGIONAL DEL DEPARTAMENTO DE LA LIBERTAD	2,005,866,539	2,401,158,503	2,271,523,616	2,238,345,115	2,186,902,666	2,176,394,010	2,175,687,809	90.6
452: GOBIERNO REGIONAL DEL DEPARTAMENTO DE LAMBAYEQUE	1,201,137,797	1,548,635,199	1,507,879,643	1,477,155,538	1,460,491,423	1,454,250,589	1,453,654,155	93.9
453: GOBIERNO REGIONAL DEL DEPARTAMENTO DE LORETO	1,860,892,253	2,393,283,983	2,338,565,447	2,257,793,416	2,103,381,641	2,099,824,934	2,099,417,626	87.7
454: GOBIERNO REGIONAL DEL DEPARTAMENTO DE MADRE DE DIOS	349,145,555	435,480,788	418,435,294	414,563,766	408,752,776	400,945,104	399,010,206	92.1
455: GOBIERNO REGIONAL DEL DEPARTAMENTO DE MOQUEGUA	492,601,791	643,022,561	622,332,931	608,572,534	597,731,432	591,327,272	591,187,562	92.0
456: GOBIERNO REGIONAL DEL DEPARTAMENTO DE PASCO	556,252,062	697,971,409	677,624,537	657,397,420	649,229,542	645,358,687	645,247,554	92.5
457: GOBIERNO REGIONAL DEL DEPARTAMENTO DE PIURA	2,133,371,449	3,324,602,998	3,175,802,817	3,060,819,054	2,858,301,104	2,677,301,289	2,676,797,346	80.5
458: GOBIERNO REGIONAL DEL DEPARTAMENTO DE PUNO	1,809,011,941	2,226,737,943	2,173,033,695	2,157,468,160	2,148,532,836	2,141,295,995	2,141,094,403	96.2
459: GOBIERNO REGIONAL DEL DEPARTAMENTO DE SAN MARTIN	1,220,435,975	1,602,297,318	1,562,834,087	1,558,022,580	1,525,231,353	1,522,713,750	1,522,397,625	95.0
460: GOBIERNO REGIONAL DEL DEPARTAMENTO DE TACNA	620,012,656	821,829,446	791,310,921	781,100,271	773,125,085	771,533,866	757,113,894	93.9
461: GOBIERNO REGIONAL DEL DEPARTAMENTO DE TUMBES	455,143,095	620,346,000	597,518,483	554,645,067	514,844,389	498,564,638	498,543,838	80.4



ANEXO 3. PRESUPUESTO PÚBLICO DE LA REGIÓN PUNO, 2021

https://apps5.mineco.gob.pe/transparencia/Navegador/default.aspx?y=2021&ap=ActProy

sábado, 13 de julio del 2024

¿Quién gasta? Ejecutora

¿En qué se gasta? Categoría Presupuestal Producto/Proyecto Función

¿Con qué se financian los gastos? Fuente Rubro

¿Cómo se estructura el gasto? Genérica

¿Dónde se gasta? Departamento

¿Cuándo se hizo el gasto? Trimestre Mes

Pliego	PIA	PIM	Certificación	Compromiso Anual	Ejecución			Avance %
					Atención de Compromiso Mensual	Devengado	Girado	
TOTAL	183,029,770,158	227,932,217,391	212,450,014,781	205,013,665,381	200,775,487,722	198,821,888,405	197,924,160,436	87.2
Nivel de Gobierno R: GOBIERNOS REGIONALES	33,960,119,207	45,287,165,338	43,328,676,775	42,329,852,639	41,194,601,833	40,839,044,757	40,811,444,190	90.2
Sector 99: GOBIERNOS REGIONALES	33,960,119,207	45,274,094,483	43,318,195,536	42,328,227,163	41,192,976,807	40,837,419,731	40,809,819,164	90.2
440: GOBIERNO REGIONAL DEL DEPARTAMENTO DE AMAZONAS	946,800,769	1,231,008,054	1,209,151,200	1,191,499,678	1,188,405,266	1,173,115,199	1,168,133,893	95.3
441: GOBIERNO REGIONAL DEL DEPARTAMENTO DE ANCASH	1,685,380,926	2,358,250,424	2,228,793,961	2,114,138,220	2,111,384,045	2,107,117,598	2,106,985,880	89.4
442: GOBIERNO REGIONAL DEL DEPARTAMENTO DE APURIMAC	998,990,146	1,330,256,139	1,274,203,622	1,256,020,526	1,249,598,407	1,234,621,101	1,234,399,503	92.8
443: GOBIERNO REGIONAL DEL DEPARTAMENTO DE AREQUIPA	2,034,258,592	2,915,225,584	2,642,019,289	2,605,510,770	2,495,025,178	2,480,966,610	2,478,656,546	85.1
444: GOBIERNO REGIONAL DEL DEPARTAMENTO DE AYACUCHO	1,485,769,532	1,979,433,028	1,911,102,040	1,869,264,962	1,761,435,037	1,751,452,972	1,750,405,887	88.5
445: GOBIERNO REGIONAL DEL DEPARTAMENTO DE CAJAMARCA	2,263,606,339	3,090,453,820	2,902,866,441	2,820,950,506	2,691,860,017	2,676,766,972	2,675,536,498	86.6
446: GOBIERNO REGIONAL DEL DEPARTAMENTO DE CUSCO	2,199,269,788	2,902,261,638	2,831,385,892	2,787,917,088	2,771,038,026	2,753,707,498	2,748,082,927	94.9
447: GOBIERNO REGIONAL DEL DEPARTAMENTO DE HUANCAYELICA	1,022,257,563	1,336,875,089	1,316,997,750	1,271,247,589	1,208,670,608	1,207,828,303	1,207,595,236	90.3
448: GOBIERNO REGIONAL DEL DEPARTAMENTO DE HUANUCO	1,232,760,486	1,661,090,358	1,601,166,925	1,561,038,018	1,536,927,920	1,488,730,381	1,488,414,627	89.6
449: GOBIERNO REGIONAL DEL DEPARTAMENTO DE ICA	1,195,714,717	1,457,903,381	1,380,086,727	1,347,936,368	1,338,824,453	1,333,654,473	1,333,432,585	91.5
450: GOBIERNO REGIONAL DEL DEPARTAMENTO DE JUNIN	1,882,405,098	2,597,564,296	2,490,189,929	2,469,996,430	2,358,241,170	2,343,106,707	2,342,732,577	90.2
451: GOBIERNO REGIONAL DEL DEPARTAMENTO DE LA LIBERTAD	2,178,389,127	2,647,203,163	2,521,759,294	2,493,406,227	2,434,346,768	2,425,094,099	2,424,287,826	91.6
452: GOBIERNO REGIONAL DEL DEPARTAMENTO DE LAMBAYEQUE	1,293,291,259	1,696,312,242	1,644,634,746	1,634,553,233	1,633,387,543	1,624,144,151	1,623,715,572	95.7
453: GOBIERNO REGIONAL DEL DEPARTAMENTO DE LORETO	2,087,836,283	2,598,009,444	2,531,312,223	2,480,960,000	2,417,213,115	2,411,380,103	2,411,118,231	92.8
454: GOBIERNO REGIONAL DEL DEPARTAMENTO DE MADRE DE DIOS	370,916,816	488,741,775	471,584,868	465,287,104	460,755,499	446,913,802	440,311,085	91.4
455: GOBIERNO REGIONAL DEL DEPARTAMENTO DE MOQUEGUA	513,187,930	699,473,549	666,226,903	659,277,344	653,953,736	652,132,803	651,901,829	93.2
456: GOBIERNO REGIONAL DEL DEPARTAMENTO DE PASCO	659,561,037	868,458,554	839,020,228	828,731,698	719,133,165	718,274,216	718,144,135	82.7
457: GOBIERNO REGIONAL DEL DEPARTAMENTO DE PIURA	2,220,229,083	3,153,952,309	3,087,673,981	2,949,107,392	2,831,635,387	2,752,066,567	2,751,080,778	87.3
458: GOBIERNO REGIONAL DEL DEPARTAMENTO DE PUNO	1,978,069,016	2,577,745,000	2,508,745,000	2,299,784,097	2,239,929,825	2,217,224,422	2,216,912,189	87.4
459: GOBIERNO REGIONAL DEL DEPARTAMENTO DE SAN MARTIN	1,315,533,049	1,700,000,000	1,681,947,204	1,681,947,204	1,664,621,191	1,660,413,252	1,660,223,377	95.3



ANEXO 4. PRESUPUESTO PÚBLICO DE LA REGIÓN PUNO, 2022

Browser tabs: (116) WhatsApp | consulta amigable - Búsqueda | Seguimiento de la Ejecución Pres | Consulta Amigable - Navegador

URL: https://apps5.mineco.gob.pe/transparencia/Navegador/default.aspx?y=2022&ap=ActProy

Year: 2022 | Actividades/Proyectos

¿Quién gasta?	¿En qué se gasta?			¿Con qué se financian los gastos?		¿Cómo se estructura el gasto?	¿Dónde se gasta?		¿Cuándo se hizo el gasto?		
	Ejecutora	Categoría Presupuestal	Producto/Proyecto	Función	Fuente	Rubro	Genérica	Departamento	Trimestre	Mes	
▲ TOTAL											
▲ Nivel de Gobierno R: GOBIERNOS REGIONALES											
▲ Sector 99: GOBIERNOS REGIONALES											

Pliego	PIA	PIM	Certificación	Compromiso Anual	Ejecución			Avance %
					Atención de Compromiso Mensual	Devengado	Girado	
440: GOBIERNO REGIONAL DEL DEPARTAMENTO DE AMAZONAS	958,794,404	1,310,658,887	1,272,278,123	1,239,080,720	1,186,035,371	1,146,093,872	1,145,897,314	87.4
441: GOBIERNO REGIONAL DEL DEPARTAMENTO DE ANCASH	1,970,047,996	2,920,618,090	2,740,655,952	2,304,169,213	2,260,302,404	2,257,800,483	2,257,702,673	77.3
442: GOBIERNO REGIONAL DEL DEPARTAMENTO DE APURIMAC	1,038,585,917	1,506,749,806	1,464,238,059	1,451,684,748	1,441,720,614	1,429,078,669	1,428,511,115	94.8
443: GOBIERNO REGIONAL DEL DEPARTAMENTO DE AREQUIPA	2,140,523,738	2,905,128,974	2,788,550,863	2,674,308,056	2,637,789,998	2,624,569,275	2,622,282,325	90.3
444: GOBIERNO REGIONAL DEL DEPARTAMENTO DE AYACUCHO	1,549,070,588	2,158,255,916	2,062,445,199	2,041,880,944	1,966,925,984	1,874,438,288	1,872,998,616	86.9
445: GOBIERNO REGIONAL DEL DEPARTAMENTO DE CAJAMARCA	2,410,377,765	3,423,694,391	3,226,700,542	3,081,383,960	2,996,495,447	2,794,144,697	2,792,563,848	81.6
446: GOBIERNO REGIONAL DEL DEPARTAMENTO DE CUSCO	2,243,965,688	3,058,705,112	2,940,529,786	2,849,711,484	2,804,038,656	2,800,992,103	2,799,173,791	91.6
447: GOBIERNO REGIONAL DEL DEPARTAMENTO DE HUANCAMELICA	1,028,693,334	1,412,513,075	1,362,837,888	1,292,835,078	1,281,609,565	1,262,553,214	1,262,447,719	89.4
448: GOBIERNO REGIONAL DEL DEPARTAMENTO DE HUANUCO	1,390,409,752	1,926,623,360	1,737,644,598	1,563,804,533	1,479,553,545	1,470,712,384	1,470,448,066	76.3
449: GOBIERNO REGIONAL DEL DEPARTAMENTO DE ICA	1,328,877,572	1,727,077,455	1,620,296,107	1,524,890,486	1,466,886,321	1,463,002,806	1,462,929,665	84.7
450: GOBIERNO REGIONAL DEL DEPARTAMENTO DE JUNIN	1,921,845,635	2,805,689,221	2,754,076,252	2,735,385,011	2,652,560,645	2,633,650,594	2,633,418,082	93.9
451: GOBIERNO REGIONAL DEL DEPARTAMENTO DE LA LIBERTAD	2,277,812,614	3,103,209,638	2,950,093,397	2,815,297,522	2,765,460,562	2,753,166,903	2,750,617,250	88.7
452: GOBIERNO REGIONAL DEL DEPARTAMENTO DE LAMBAYEQUE	1,458,422,553	1,906,232,738	1,825,050,567	1,707,559,711	1,653,779,629	1,649,160,369	1,648,994,618	86.5
453: GOBIERNO REGIONAL DEL DEPARTAMENTO DE LORETO	2,373,395,952	3,024,000,292	2,983,429,813	2,862,449,068	2,858,709,199	2,856,349,671	2,856,120,511	94.5
454: GOBIERNO REGIONAL DEL DEPARTAMENTO DE MADRE DE DIOS	386,789,319	548,595,406	521,210,755	505,362,521	500,955,761	477,539,250	469,098,566	87.0
455: GOBIERNO REGIONAL DEL DEPARTAMENTO DE MOQUEGUA	553,979,333	779,002,150	724,211,550	705,321,443	690,505,617	657,462,720	657,160,161	84.4
456: GOBIERNO REGIONAL DEL DEPARTAMENTO DE PASCO	735,790,431	1,041,078,495	1,005,375,666	961,384,514	908,298,584	836,090,580	836,045,418	80.3
457: GOBIERNO REGIONAL DEL DEPARTAMENTO DE PIURA	2,405,553,912	3,517,347,364	3,392,578,717	3,035,878,062	2,994,940,872	2,970,417,459	2,969,957,234	84.5
458: GOBIERNO REGIONAL DEL DEPARTAMENTO DE PUNO	1,940,396,619	2,636,166,617	2,487,508,433	2,429,922,871	2,394,257,269	2,388,855,263	2,388,678,709	90.6
459: GOBIERNO REGIONAL DEL DEPARTAMENTO DE SAN MARTIN	1,557,357,051	2,080,701,606	2,035,230,038	1,959,712,860	1,908,191,097	1,900,947,849	1,900,771,138	91.4
460: GOBIERNO REGIONAL DEL DEPARTAMENTO DE TACNA	610,217,463	871,494,700	856,690,262	826,677,105	826,286,298	825,071,177	824,826,210	94.7



ANEXO 5. PRESUPUESTO PÚBLICO DE LA REGIÓN PUNO, 2023

https://apps5.mineco.gob.pe/transparencia/Navegador/default.aspx?y=2023&ap=ActProy

sábado, 13 de julio del 2024

Reiniciar Exportar Graficar Año 2023 | Actividades/Proyectos

¿Quién gasta?	¿En qué se gasta?			¿Con qué se financian los gastos?		¿Cómo se estructura el gasto?	¿Dónde se gasta?	¿Cuándo se hizo el gasto?		Avance %	
	Ejecutora	Categoría Presupuestal	Producto/Proyecto	Función	Fuente	Rubro	Genérica	Departamento	Trimestre		Mes
▲ TOTAL											89.2
▲ Nivel de Gobierno R: GOBIERNOS REGIONALES											92.3
▲ Sector 99: GOBIERNOS REGIONALES											92.3
Pliego	PIA	PIM	Certificación	Compromiso Anual	Ejecución				Avance %		
					Atención de Compromiso Mensual	Devengado	Girado				
Buscar ítem	Por código Por descripción		¿Cómo buscar?								
<input type="radio"/> 440: GOBIERNO REGIONAL DEL DEPARTAMENTO DE AMAZONAS	1,179,543,064	1,540,608,616	1,532,841,226	1,506,168,202	1,501,813,603	1,500,190,877	1,434,979,529	97.4			
<input type="radio"/> 441: GOBIERNO REGIONAL DEL DEPARTAMENTO DE ANCASH	2,535,471,411	3,034,507,325	2,700,692,982	2,574,885,651	2,573,348,946	2,573,101,890	2,572,174,857	84.8			
<input type="radio"/> 442: GOBIERNO REGIONAL DEL DEPARTAMENTO DE APURIMAC	1,219,427,445	1,481,066,763	1,450,345,046	1,439,674,071	1,427,985,348	1,424,568,591	1,424,199,923	96.2			
<input type="radio"/> 443: GOBIERNO REGIONAL DEL DEPARTAMENTO DE AREQUIPA	2,380,402,279	3,199,066,208	3,048,096,940	2,988,856,508	2,957,285,909	2,956,181,886	2,955,329,985	92.4			
<input type="radio"/> 444: GOBIERNO REGIONAL DEL DEPARTAMENTO DE AYACUCHO	1,739,949,908	2,245,901,927	2,188,831,480	2,177,688,126	2,166,802,546	2,163,866,809	2,163,712,678	96.3			
<input type="radio"/> 445: GOBIERNO REGIONAL DEL DEPARTAMENTO DE CAJAMARCA	2,889,586,900	3,753,119,429	3,634,357,113	3,502,363,167	3,465,320,550	3,460,003,563	3,459,445,550	92.2			
<input type="radio"/> 446: GOBIERNO REGIONAL DEL DEPARTAMENTO DE CUSCO	2,777,544,938	3,427,016,085	3,232,695,043	3,149,118,852	3,109,043,730	3,092,564,823	3,089,962,300	90.2			
<input type="radio"/> 447: GOBIERNO REGIONAL DEL DEPARTAMENTO DE HUANCavelica	1,103,900,818	1,418,945,773	1,382,800,948	1,356,778,343	1,341,693,023	1,341,017,392	1,340,789,856	94.5			
<input type="radio"/> 448: GOBIERNO REGIONAL DEL DEPARTAMENTO DE HUANCUCHO	1,557,605,384	1,996,767,889	1,955,350,915	1,902,257,438	1,845,321,917	1,836,713,064	1,836,511,820	92.0			
<input type="radio"/> 449: GOBIERNO REGIONAL DEL DEPARTAMENTO DE ICA	1,586,234,614	2,287,996,256	2,252,209,669	2,141,177,252	2,107,264,291	2,097,770,772	2,097,279,719	91.7			
<input type="radio"/> 450: GOBIERNO REGIONAL DEL DEPARTAMENTO DE JUNIN	2,434,904,923	3,185,312,557	3,143,594,469	3,137,890,191	3,132,855,709	3,127,523,429	3,127,050,258	98.2			
<input type="radio"/> 451: GOBIERNO REGIONAL DEL DEPARTAMENTO DE LA LIBERTAD	2,809,776,833	3,431,923,313	3,259,060,228	3,174,289,260	3,093,472,630	3,092,391,447	3,090,788,110	90.1			
<input type="radio"/> 452: GOBIERNO REGIONAL DEL DEPARTAMENTO DE LAMBAYEQUE	1,786,368,644	2,283,814,253	2,164,424,595	1,990,657,319	1,989,803,029	1,989,191,829	1,988,374,225	87.1			
<input type="radio"/> 453: GOBIERNO REGIONAL DEL DEPARTAMENTO DE LORETO	2,574,928,800	3,104,134,632	3,060,284,313	2,985,576,099	2,948,018,160	2,943,668,978	2,941,911,111	94.8			
<input type="radio"/> 454: GOBIERNO REGIONAL DEL DEPARTAMENTO DE MADRE DE DIOS	447,667,494	537,868,645	523,389,785	514,634,867	511,692,171	509,416,024	499,171,920	94.7			
<input type="radio"/> 455: GOBIERNO REGIONAL DEL DEPARTAMENTO DE MOQUEGUA	659,808,393	824,833,019	783,517,146	754,792,026	750,958,117	742,696,442	740,296,515	90.0			
<input type="radio"/> 456: GOBIERNO REGIONAL DEL DEPARTAMENTO DE PASCO	802,906,504	1,038,895,944	1,015,931,829	991,005,871	947,940,029	947,060,482	946,911,968	91.2			
<input type="radio"/> 457: GOBIERNO REGIONAL DEL DEPARTAMENTO DE PIURA	3,203,410,115	3,862,937,830	3,771,788,104	3,711,109,537	3,679,270,376	3,670,518,247	3,669,690,436	95.0			
<input checked="" type="radio"/> 458: GOBIERNO REGIONAL DEL DEPARTAMENTO DE PUNO	2,516,816,458	3,007,523,976	2,904,719,966	2,834,207,636	2,802,025,107	2,778,932,324	2,778,532,110	92.4			
<input type="radio"/> 459: GOBIERNO REGIONAL DEL DEPARTAMENTO DE SAN MARTIN	1,903,777,995	2,291,828,232	2,240,949,242	2,116,461,275	2,075,642,535	2,075,062,533	2,074,786,678	90.5			

-5°C Despejado

Búsqueda

ESP LAA

06:21 13/07/2024



ANEXO 6. PRESUPUESTO PÚBLICO DE LA REGIÓN PUNO, 2024

Browser tabs: (116) WhatsApp | consulta amigable - Búsqueda | Seguimiento de la Ejecución Pres | Consulta Amigable - Navegador

URL: https://apps5.mineco.gob.pe/transparencia/Navegador/default.aspx

Year: 2024 | Actividades/Proyectos

¿Quién gasta?	¿En qué se gasta?			¿Con qué se financian los gastos?		¿Cómo se estructura el gasto?	¿Dónde se gasta?		¿Cuándo se hizo el gasto?		
	Ejecutora	Categoría Presupuestal	Producto/Proyecto	Función	Fuente	Rubro	Genérica	Departamento	Trimestre	Mes	
▲ TOTAL											
▲ Nivel de Gobierno R: GOBIERNOS REGIONALES											
▲ Sector 99: GOBIERNOS REGIONALES											

Pliego	PIA	PIM	Certificación	Compromiso Anual	Ejecución			Avance %
					Atención de Compromiso Mensual	Devengado	Girado	
440: GOBIERNO REGIONAL DEL DEPARTAMENTO DE AMAZONAS	1,359,236,282	1,412,029,080	1,247,893,272	1,021,871,199	693,668,389	665,371,716	655,658,922	47.1
441: GOBIERNO REGIONAL DEL DEPARTAMENTO DE ANCASH	2,606,704,051	2,814,456,987	1,798,253,582	1,386,791,158	1,259,231,624	1,132,642,961	1,107,261,137	40.2
442: GOBIERNO REGIONAL DEL DEPARTAMENTO DE APURIMAC	1,449,898,451	1,492,640,703	1,153,184,948	804,467,954	730,133,731	681,138,640	666,484,896	45.6
443: GOBIERNO REGIONAL DEL DEPARTAMENTO DE AREQUIPA	2,673,324,430	2,928,076,304	1,998,842,097	1,703,182,305	1,523,058,429	1,408,413,734	1,397,957,250	48.1
444: GOBIERNO REGIONAL DEL DEPARTAMENTO DE AYACUCHO	2,238,090,178	2,404,989,270	1,674,304,587	1,571,221,237	1,276,210,449	1,170,851,387	1,136,200,889	48.7
445: GOBIERNO REGIONAL DEL DEPARTAMENTO DE CAJAMARCA	3,399,766,172	3,791,721,219	3,270,934,993	2,945,372,571	1,835,149,948	1,781,809,730	1,752,426,619	47.0
446: GOBIERNO REGIONAL DEL DEPARTAMENTO DE CUSCO	3,191,207,447	3,518,360,201	2,738,100,293	2,003,155,824	1,705,446,816	1,613,433,278	1,567,701,684	45.9
447: GOBIERNO REGIONAL DEL DEPARTAMENTO DE HUANCAYELICA	1,437,727,686	1,463,998,206	1,100,391,656	835,428,094	703,264,840	685,665,377	654,495,641	46.8
448: GOBIERNO REGIONAL DEL DEPARTAMENTO DE HUANUCO	1,970,536,506	2,112,660,330	1,570,007,892	1,349,862,728	1,038,504,758	920,797,475	910,298,821	43.6
449: GOBIERNO REGIONAL DEL DEPARTAMENTO DE ICA	1,755,575,030	2,062,442,429	1,860,733,639	1,740,985,047	1,171,692,977	1,041,406,484	1,004,584,287	50.5
450: GOBIERNO REGIONAL DEL DEPARTAMENTO DE JUNIN	3,118,367,981	3,237,061,736	2,744,308,800	2,149,302,170	1,673,125,559	1,613,745,239	1,459,068,745	49.9
451: GOBIERNO REGIONAL DEL DEPARTAMENTO DE LA LIBERTAD	3,435,185,374	3,648,806,859	3,216,488,466	2,886,029,170	1,767,139,983	1,643,134,621	1,631,496,838	45.0
452: GOBIERNO REGIONAL DEL DEPARTAMENTO DE LAMBAYEQUE	2,241,344,371	2,518,562,939	2,348,208,657	2,031,864,455	1,294,905,390	1,132,079,246	1,115,556,969	44.9
453: GOBIERNO REGIONAL DEL DEPARTAMENTO DE LORETO	3,352,744,628	3,518,096,509	2,365,086,872	2,093,782,874	1,936,549,226	1,868,110,507	1,784,608,679	53.1
454: GOBIERNO REGIONAL DEL DEPARTAMENTO DE MADRE DE DIOS	557,624,387	589,842,994	505,595,319	460,415,899	287,313,527	257,694,212	251,119,251	43.7
455: GOBIERNO REGIONAL DEL DEPARTAMENTO DE MOQUEGUA	715,140,919	841,098,130	662,899,130	575,794,306	444,728,349	378,775,167	374,194,279	45.0
456: GOBIERNO REGIONAL DEL DEPARTAMENTO DE PASCO	1,028,554,932	1,052,264,566	940,256,265	696,068,841	471,692,812	456,622,073	437,631,272	43.4
457: GOBIERNO REGIONAL DEL DEPARTAMENTO DE PIURA	4,014,221,932	4,296,732,185	2,812,034,470	2,300,160,605	2,103,544,360	1,929,020,895	1,889,503,966	44.9
458: GOBIERNO REGIONAL DEL DEPARTAMENTO DE PUNO	2,982,170,468	3,134,319,296	2,886,287,706	2,440,217,785	1,461,892,753	1,385,164,446	1,356,167,420	44.2
459: GOBIERNO REGIONAL DEL DEPARTAMENTO DE SAN MARTIN	2,284,972,626	2,386,849,751	2,142,889,213	1,889,589,148	1,135,440,331	1,077,187,076	1,062,458,237	45.1
460: GOBIERNO REGIONAL DEL DEPARTAMENTO DE TACNA	875,477,929	954,637,310	863,146,635	718,333,170	504,077,299	450,908,308	445,174,788	47.2

System tray: -5°C Despejado | Búsqueda | ESP LAA | 06:15 13/07/2024

ANEXO 7. PRESUPUESTO POR NIVELES DE GOBIERNO, ENERO-DICIEMBRE 2020

PUNO: INVERSIÓN PÚBLICA 1/
(Millones de soles)

RUBROS	DICIEMBRE			ENERO – DICIEMBRE		
	2019	2020	Var. % real	2019	2020	Var. % real
- Gobierno Nacional	174,6	120,8	-32,2	857,5	650,3	-25,5
- Gobierno Regional	51,9	67,1	26,8	265,4	301,1	11,3
- Gobiernos Locales	141,4	207,8	44,1	540,3	510,0	-7,5
TOTAL	368,0	395,7	5,4	1 663,3	1 461,4	-13,8

1/ Comprende la formación bruta de capital.

Fuente: MEF.

Elaboración: BCRP - Sucursal Puno. Departamento de Estudios Económicos.

Anexo 8. Presupuesto por niveles de gobierno, Enero-Diciembre 2021

PUNO: INVERSIÓN PÚBLICA 1/
(Millones de soles)

RUBROS	DICIEMBRE			ENERO – DICIEMBRE		
	2020	2021	Var. % real	2020	2021	Var. % real
- Gobierno Nacional	120,8	112,4	-12,5	650,3	1 019,2	50,1
- Gobierno Regional	67,1	58,4	-18,2	301,1	206,5	-34,3
- Gobiernos Locales	207,8	172,0	-22,2	510,0	654,6	23,0
TOTAL	395,7	342,8	-18,6	1 461,4	1 880,3	23,2

1/ Comprende la formación bruta de capital.

Fuente: MEF.

Elaboración: BCRP - Sucursal Puno. Departamento de Estudios Económicos.

Anexo 9. Presupuesto por niveles de gobierno, Enero-Diciembre 2022

PUNO: INVERSIÓN PÚBLICA 1/
(Millones de soles)

RUBROS	DICIEMBRE			ENERO – DICIEMBRE		
	2021	2022	Var. % real	2021	2022	Var. % real
- Gobierno Nacional	112,4	153,6	26,0	1 019,2	1 018,6	-7,4
- Gobierno Regional	58,4	78,9	24,6	206,5	406,0	81,5
- Gobiernos Locales	172,0	222,4	19,2	654,6	817,7	15,2
TOTAL	342,8	454,9	22,3	1 880,3	2 242,3	10,2

1/ Comprende la formación bruta de capital.

Fuente: MEF.

Elaboración: BCRP - Sucursal Puno. Departamento de Estudios Económicos.

Anexo 10. Presupuesto por niveles de gobierno, Enero-Diciembre 2023

PUNO: INVERSIÓN PÚBLICA 1/
(Millones de soles)

RUBROS	DICIEMBRE			ENERO – DICIEMBRE		
	2022	2023	Var. % real	2022	2023	Var. % real
- Gobierno Nacional	153,6	73,5	-53,7	1 018,6	787,1	-27,0
- Gobierno Regional	78,9	151,2	85,7	406,0	507,7	18,5
- Gobiernos Locales	222,4	192,8	-16,1	817,7	736,1	-14,5
TOTAL	454,9	417,5	-11,1	2 242,3	2 030,9	-14,2

1/ Comprende la formación bruta de capital.

Fuente: MEF.

Elaboración: BCRP - Sucursal Puno. Departamento de Estudios Económicos.

ANEXO 11. PRESUPUESTO POR NIVELES DE GOBIERNO, ENERO-DICIEMBRE 2024

PUNO: INVERSIÓN PÚBLICA 1/
(Millones de soles)

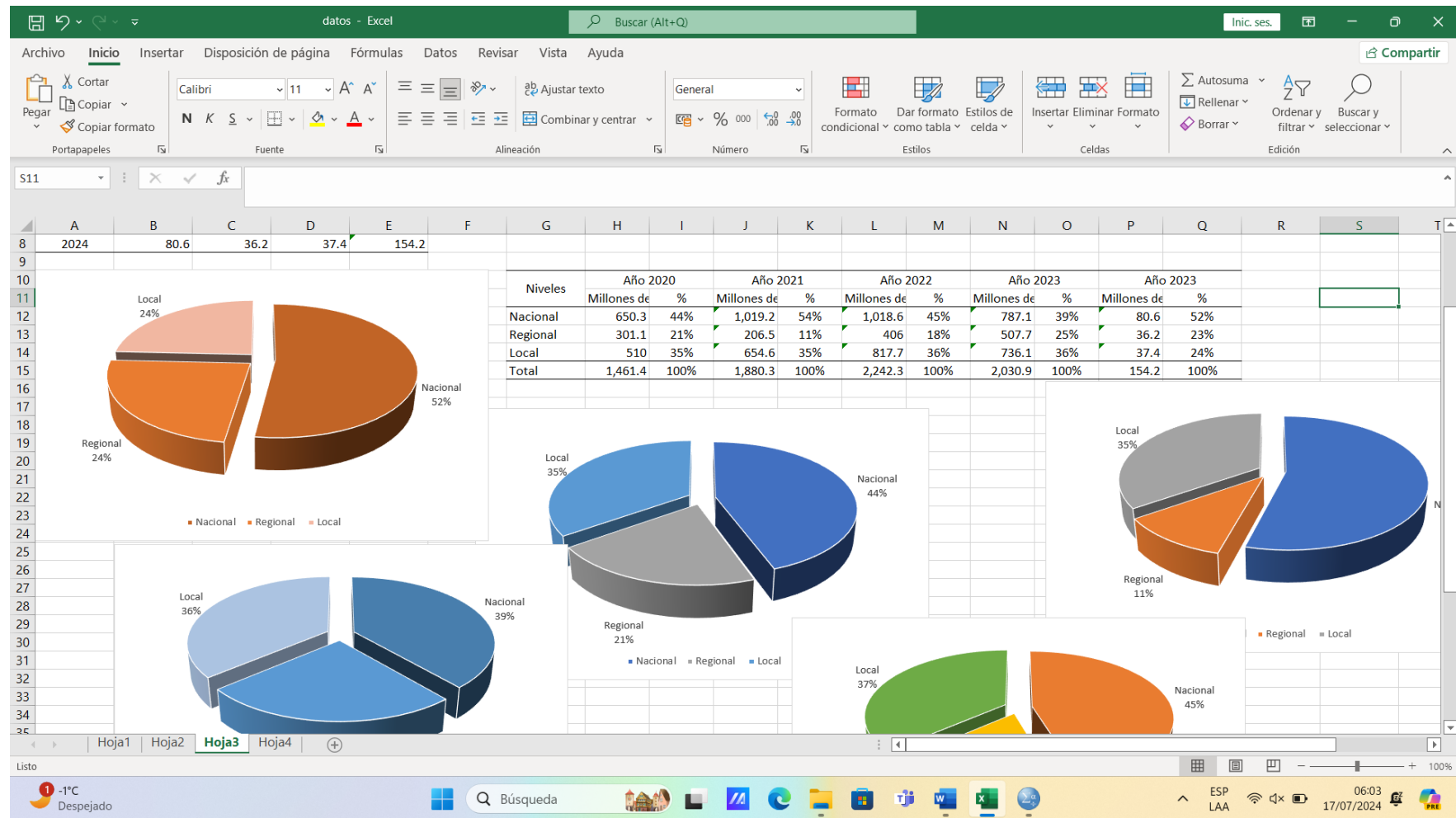
RUBROS	FEBRERO			ENERO – FEBRERO		
	2023	2024	Var. % real	2023	2024	Var. % real
- Gobierno Nacional	21,4	35,9	62,9	49,9	80,6	56,5
- Gobierno Regional	4,2	28,4	560,2	8,6	36,2	307,1
- Gobiernos Locales	7,2	28,7	288,4	7,3	37,4	395,5
TOTAL	32,7	93,0	175,6	65,9	154,2	126,8

1/ Comprende la formación bruta de capital.

Fuente: MEF.

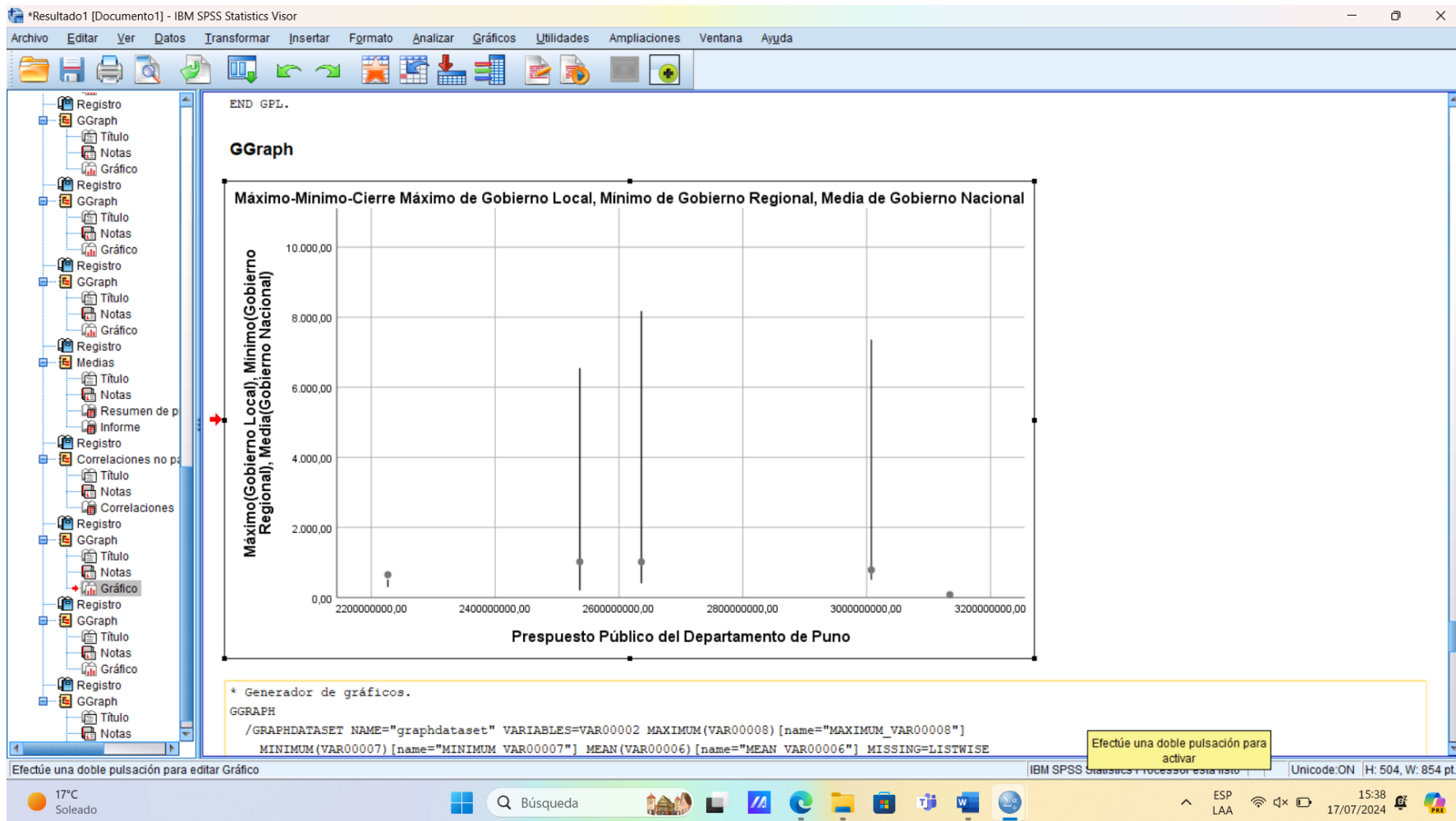
Elaboración: BCRP - Sucursal Puno. Departamento de Estudios Económicos.

ANEXO 12. ESTIMACIONES DE FIGURA EN EXCEL



Nota: Datos de BCRP (2024) y MEF (2024).

ANEXO 13. ESTIMACIONES DE DIAGRAMA DE CAJA EN SPSS



Nota: Datos de BCRP (2024) y MEF (2024).



Validación de instrumento

Opinión de experto

I. DATOS DEL EXPERTO

- 1. Apellidos y Nombres: *Mamani Mamani Jesús*
- 2. Cargo e institución donde labora: *Docente UANCV*
- 3. Nombre del instrumento motivo de evaluación: *Encuesta*
- 4. Autor del instrumento: *Carlos Antony Pocco Rivera*

II. PUNTOS DE VALIDACIÓN


DIMENSIONES	INDICADORES	Deficiente	Regular	Buena	Muy buena	Excelente
		0 - 20%	21 - 40%	41 - 60%	61 - 80%	81 - 100%
1. CLARIDAD	Está formulado con lenguaje apropiado					X
2. OBJETIVIDAD	Está expresado en base a la realidad local					X
3. ACTUALIDAD	Adecuado al avance de la ciencia					X
4. ORGANIZACIÓN	Existe una organización lógica					X
5. SUFICIENCIA	Comprende los aspectos en cantidad y calidad					X
6. INTENCIONALIDAD	Adecuado para la mejora de las unidades de estudio					X
7. CONSISTENCIA	Basado en aspectos teóricos-científicos					X
8. COHERENCIA	Entre los índices, indicadores y las dimensiones					X
9. METODOLOGÍA	La estrategia responde al propósito del diagnóstico					X

III. OPINIÓN DE APLICABILIDAD: *Favorable*

IV. PROMEDIO DE VALORACIÓN: 9.5 %

Lugar y fecha: *Juliaca, 23/05/2024*

[Signature]


 DNI
 CONTADOR PÚBLICO COLEGIADO
 MAT. 419 Cel:



Validación de instrumento

Opinión de experto

I. DATOS DEL EXPERTO

- 1. Apellidos y Nombres: HUACANI SUZAGACA YUDY
- 2. Cargo e institución donde labora: DOCENTE - UANCV
- 3. Nombre del instrumento motivo de evaluación: ENCUESTA
- 4. Autor del instrumento: CARLOS ANTONY PACCOS RIVERA

II. PUNTOS DE VALIDACIÓN

DIMENSIONES	INDICADORES	Deficiente	Regular	Buena	Muy buena	Excelente
		0 - 20%	21 - 40%	41 - 60%	61 - 80%	81 - 100%
1. CLARIDAD	Está formulado con lenguaje apropiado					X
2. OBJETIVIDAD	Está expresado en base a la realidad local				X	
3. ACTUALIDAD	Adecuado al avance de la ciencia				X	
4. ORGANIZACIÓN	Existe una organización lógica					X
5. SUFICIENCIA	Comprende los aspectos en cantidad y calidad					X
6. INTENCIONALIDAD	Adecuado para la mejora de las unidades de estudio					X
7. CONSISTENCIA	Basado en aspectos teóricos-científicos				X	
8. COHERENCIA	Entre los índices, indicadores y las dimensiones					X
9. METODOLOGÍA	La estrategia responde al propósito del diagnóstico				X	

III. OPINIÓN DE APLICABILIDAD: FAVORABLE

IV. PROMEDIO DE VALORACIÓN: 95%

Lugar y fecha: Juliaca 23/05/2024

[Handwritten signature]

Firma del experto

DNI N°: Cel.:



ANEXO 1
FORMULARIO DE AUTORIZACIÓN

AUTORIZACIÓN PARA LA INCORPORACIÓN DE LOS
TRABAJOS DE INVESTIGACIÓN
EN EL REPOSITORIO INSTITUCIONAL UANCV

Formato digital

Fecha de entrega: 30 - 09 - 2024

1. Datos del autor (es):

Nombres y Apellidos: CARLOS ANTONY PACCO RIVERA

Dirección: Jirón Atahualpa N° 1305

DNI/Carné de Extranjería/Pasaporte N°: 48484125

Teléfono: 916433427 email: _____

Nombres y Apellidos: _____

Dirección: _____

DNI/Carné de Extranjería/Pasaporte N°: _____

Teléfono: _____ email: _____

Facultad y/o Escuela de Posgrado: FACULTAD DE CIENCIAS CONTABLES Y FINANCIERAS

Escuela Profesional o Mención: ESCUELA PROFESIONAL DE CONTABILIDAD

Título o Grado Académico a optar: CONTADOR PÚBLICO

Asesor: Dra. YUDY HUACANI SUCASACA

Esta obra se encuentra dentro de las siguientes denominaciones:

Trabajo de Investigación Tesis Trabajo de Suficiencia Profesional Trabajo Académico

Título: RELACIÓN ENTRE EL PRESUPUESTO POR NIVELES DE GOBIERNO Y LA PRIORIDAD DE LA INVERSIÓN PÚBLICA EN EL DEPARTAMENTO DE PUNO 2020 - 2024

Palabras claves, (3 a 5 términos): Presupuesto, prioridad de inversión pública, niveles de

¿Esta obra se desarrolló en la UANCV ^{1, 2}? 1

¹ Indicar si su producción intelectual ha empleado recursos tales como, instalaciones, laboratorios, insumos, equipos, bases de datos, asesoría técnica por parte del personal de la UANCV, financiamiento, entré otros relacionados.

² Si su producción intelectual se desarrolló en la UANCV totalmente o parcialmente, deberá autorizar el depósito en el Repositorio de manera obligatoria.



2. Referencia de tesis:

Bachiller Título 2da Especialidad Maestría Doctorado

3. Licencias:

a) Licencia estándar:

Bajo los siguientes términos, autorizo el depósito de mi tesis en el Repositorio Digital de la UANCV.

Con la autorización de depósito de mi producción intelectual, otorgo a la Universidad Andina "Néstor Cáceres Velásquez" una licencia no exclusiva para reproducir, distribuir, comunicar al público, transformar (únicamente mediante su traducción a otros idiomas) y poner a disposición del público mi producción intelectual (incluido el resumen), en formato físico o digital, en cualquier medio, conocido o por conocerse, a través de los diversos servicios por la Universidad, creados o por crearse, tales como el Repositorio Digital de tesis UANCV, colección de producción intelectual, entre otros, en el Perú y en el extranjero por el tiempo y veces que considere necesarias, y libres de remuneraciones.

En virtud de dicha licencia, la Universidad Andina "Néstor Cáceres Velásquez" podrá reproducir mi producción intelectual en cualquier tipo de soporte y en más de un ejemplar, sin modificar su contenido, solo con propósitos de seguridad, respaldo y preservación.

Declaro que la producción intelectual es una creación de mi autoría y exclusiva titularidad, coautoría con titularidad compartida, y me encuentro facultado a conceder la presente licencia y, asimismo, garantizo que dicha producción intelectual no infringe derechos de autor de terceras personas.

La Universidad Andina "Néstor Cáceres Velásquez" consignará el nombre del y/o los autor(es) de la producción intelectual, y no le hará ninguna modificación más que la permitida en la licencia.

Autorizo su publicación (marque con una X)

- Sí, autorizo que se deposite inmediatamente.
- Sí, autorizo que se deposite a partir de la fecha (d/m/a): _____
- No autorizo.

b) Licencia CREATIVE COMMONS 4.0 INTERNACIONAL:

Si usted concede una licencia CREATIVE COMMONS sobre su producción intelectual, mantiene la titularidad de los derechos de autor de esta y, a la vez, permite que otras personas puedan reproducirla, comunicarla al público y distribuir ejemplares de esta, bajo las condiciones siguientes:

¿Quiere permitir usos comerciales de su producción intelectual?

Sí: significa que usted permite la reproducción, distribución y comunicación pública de la producción intelectual incluso con fines comerciales.

No: significa que usted permite la reproducción, y comunicación pública de la producción intelectual, pero sin fines comerciales.

- Sí autorizo
- No autorizo



Jurisdicción de su Licencia

Todas las licencias CREATIVE COMMONS son de ámbito mundial, sin embargo, usted puede elegir entre la opción "internacional" o una adaptada a su jurisdicción, como para el caso peruano.

La opción "internacional" emplea el lenguaje y la terminología de los tratados internacionales; en cambio, la adaptada a su jurisdicción, recoge las particularidades de la legislación peruana.

En consecuencia, **la opción "internacional" goza de una mayor eficacia a nivel mundial, gracias a que tiene jurisdicción neutral.** Mientras que la opción adaptada a la jurisdicción del Perú goza de una mayor eficacia ante los tribunales peruanos.

Internacional

Nacional

Línea de investigación: POLÍTICA FISCAL Y HACIENDA PÚBLICA NACIONAL – P15

Firma de Autor



huella digital

30-09-2024

Fecha