



UNIVERSIDAD ANDINA

NÉSTOR CÁCERES VELÁSQUEZ

FACULTAD DE CIENCIAS DE LA SALUD

ESCUELA PROFESIONAL DE TECNOLOGÍA MÉDICA



**PRUEBAS DE LABORATORIO COMPLEMENTARIO RELACIONADO
CON LA CALIDAD DE LOS TRATAMIENTOS ESTÉTICOS
EN PACIENTES DEL CENTRO MÉDICO ALIIS
VIVERE - 2022-2023**

TESIS PRESENTADA POR:

Bach. HELBERT JHUNIOR ESQUIVEL ÑAUPA

PARA OPTAR EL TÍTULO PROFESIONAL DE:

LICENCIADO EN TECNOLOGÍA MÉDICA

**ESPECIALIDAD: LABORATORIO CLÍNICO Y ANATOMÍA
PATOLÓGICA**

JULIACA - PERÚ

2024



UNIVERSIDAD ANDINA
NÉSTOR CÁCERES VELÁZQUEZ
FACULTAD DE CIENCIAS DE LA SALUD
ESCUELA PROFESIONAL DE TECNOLOGÍA MÉDICA
PRUEBAS DE LABORATORIO COMPLEMENTARIO RELACIONADO
CON LA CALIDAD DE LOS TRATAMIENTOS ESTÉTICOS
EN PACIENTES DEL CENTRO MÉDICO ALIIS
VIVERE - 2022-2023

TESIS PRESENTADA POR:

Bach. HELBERT JHUNIOR ESQUIVEL ÑAUPA

PARA OPTAR EL TÍTULO PROFESIONAL DE:

LICENCIADO EN TECNOLOGÍA MÉDICA

ESPECIALIDAD: LABORATORIO CLÍNICO Y ANATOMÍA
PATOLÓGICA

APROBADA POR EL JURADO REVISOR:

PRESIDENTE

: 
Dra. MARIA AMPARO DEL PILAR CHAMBI CATACOR

PRIMER MIEMBRO

: 
Dra. SONIA BENITA FERNANDEZ TAPIA

SEGUNDO MIEMBRO

: 
Dra. GLADYS MARUJA TORRES CONDORI

ASESOR DE TESIS

: 
Dra. SANDRA ALEJANDRA FERNANDEZ MACEDO

LÍNEA DE INVESTIGACIÓN : SALUD PÚBLICA - P10



UNIVERSIDAD ANDINA "NÉSTOR CÁCERES VELÁSQUEZ"

RESOLUCIÓN DECANAL N° 842- 2024-D-FCS-UANCV

Juliaca, 09 de julio del 2024

Vistos: El Expediente N° 2024-CU-6829 en el cual solicita fecha y hora para Sustentación de Tesis y el Dictamen de Aprobación, emitido por el Jurado Evaluador del trabajo de investigación titulado: **PRUEBAS DE LABORATORIO COMPLEMENTARIO RELACIONADO CON LA CALIDAD DE LOS TRATAMIENTOS ESTÉTICOS EN PACIENTES DEL CENTRO MÉDICO ALIIS VIVERE – 2022-2023**

Que es necesario dar cumplimiento a la Ley 30220, al Estatuto Universitario y al Reglamento de Grados y Títulos de la Universidad y de la Facultad de Ciencias de la Salud, para la fijación de fecha y hora para la sustentación de tesis.

En uso de las atribuciones conferidas a la Decana de la Facultad de Ciencias de la Salud y, estando al informe de la Comisión de Grados y Títulos de la Facultad

SE RESUELVE:

PRIMERO: Ratificar a los jurados para la Sustentación de Tesis para optar el Título Profesional de **LICENCIADO(A) EN TECNOLOGÍA MÉDICA CON ESPECIALIDAD EN LABORATORIO CLÍNICO Y ANATOMÍA PATOLÓGICA**, del (la) bachiller **HELBERT JHUNIOR ESQUIVEL ÑAUPA** habiéndose designado por sorteo a los siguientes docentes:

* **Presidente** : Dra. MARIA AMPARO DEL PILAR CHAMBI CATACORA
* **1er. Miembro** : Dra. SONIA BENITA FERNANDEZ TAPIA
* **2do. Miembro** : Dra. GLADYS MARUJA TORRES CONDORI

Asesor : SANDRA ALEJANDRA FERNANDEZ MACEDO


SEGUNDO: Fijar la programación de Sustentación de Tesis para el:

DIA : VIERNES 12 DE JULIO DEL 2024
HORA : 11:00 HORAS
LOCAL : SALÓN DE GRADOS

TERCERO: Realizado la Sustentación, el Jurado levantará el Acta en el libro respectivo, donde indicará el resultado obtenido por el Bachiller sustentante.

CUARTO: La Dirección de la Escuela Profesional de Tecnología Médica; la Comisión de Grados y Títulos de la Facultad de Ciencias de la Salud y el jurado, quedan encargados de dar cumplimiento a la presente Resolución.

Regístrese, Comuníquese y Cúmplase.


Dra. GLADYS MARUJA TORRES CONDORI
COP 2024
DECANA

DISTRIBUCIÓN:
- Jurados (3)
- interesado (1)



“NÉSTOR CÁCERES VELÁSQUEZ”

RESOLUCIÓN DECANAL N° 403-2024-D-FCS-UANCV

Juliaca, 02 de mayo del 2024

VISTOS: Exp. 2023-CU-19024 presentada por el(la) egresado(a) **HELBERT JHUNIOR ESQUIVEL ÑAUPA**, quién ha solicitado cambio de presidente del Proyecto de Investigación conducente a optar el título profesional de **LICENCIADO EN TECNOLOGÍA MÉDICA ESPECIALIDAD: EN LABORATORIO CLÍNICO Y ANATOMÍA PATOLÓGICA**

CONSIDERANDO: Que, según Resolución Decanal N° 1106-2023-D-FCS-UANCV, se aprueba el Proyecto de Tesis titulado: **PRUEBAS DE LABORATORIO COMPLEMENTARIO RELACIONADO CON LA CALIDAD DE LOS TRATAMIENTOS ESTÉTICOS EN PACIENTES DEL CENTRO MÉDICO ALIIS VIVERE – 2022-2023** teniendo como Jurados designados por la Unidad de Investigación de la Facultad de Ciencias de la Salud, a los siguientes Docentes:

- * **Presidente** : Dra. GRACIELA BERNAL SALAS
- * **1er. Miembro** : Dra. SONIA BENITA FERNANDEZ TAPIA
- * **2do. Miembro** : Dra. GLADYS MARUJA TORRES CONDORI
- * **Asesor(a)** : Dra. SANDRA ALEJANDRA FERNÁNDEZ MACEDO

Que, al haberse cumplido con los requisitos exigidos por el Reglamento de la Unidad de Grados y Títulos de la Facultad de Ciencias de la Salud, la Unidad de Investigación ha emitido el Oficio N° 159-2024 UI-FCS-UANCV-J solicitando la resolución de cambio del presidente, por motivos de que el asesor solicito licencia; y,

Estando el informe favorable de la Unidad de Grados y Títulos, en concordancia con el Reglamento de la Unidad de Investigación de Ciencias de la Salud y en uso de las atribuciones que le confiere la Ley Universitaria N° 30220, Ley de Creación de la UANCV N° 23738 y modificatoria, Resolución de Institucionalización 1287-92-NAR. D.L. N° 739 y el estatuto de la UANCV, la Decana de la Facultad de Ciencias de la Salud.

SE RESUELVE:

PRIMERO: APROBAR EL CAMBIO DEL PRESIDENTE, designados a el (la) egresado(a) **HELBERT JHUNIOR ESQUIVEL ÑAUPA** para la revisión del proyecto de investigación titulado: **PRUEBAS DE LABORATORIO COMPLEMENTARIO RELACIONADO CON LA CALIDAD DE LOS TRATAMIENTOS ESTÉTICOS EN PACIENTES DEL CENTRO MÉDICO ALIIS VIVERE – 2022-2023** para optar al Título Profesional de **LICENCIADO EN TECNOLOGÍA MEDICA ESPECIALIDAD: EN LABORATORIO CLÍNICO Y ANATOMÍA PATOLÓGICA** debiendo quedar a partir de fecha, de la siguiente manera:

- * **Presidente** : Dra. MARIA AMPARO DEL PILAR CHAMBI CATACORRA
- * **1er. Miembro** : Dra. SONIA BENITA FERNANDEZ TAPIA
- * **2do. Miembro** : Dra. GLADYS MARUJA TORRES CONDORI
- * **Asesor (a)** : Dra. SANDRA ALEJANDRA FERNÁNDEZ MACEDO

SEGUNDO: Disponer que los miembros del Jurado designados den continuidad al trámite de evaluación y calificación del proyecto de tesis, borrador de tesis o sustentación de tesis, según sea el caso que se presente en cada expediente. Quedando válido en sus demás disposiciones la Resolución Decanal de aprobación de proyecto de tesis, que se menciona en el considerando.

TERCERO: La Facultad de Ciencias de la Salud, la Unidad de Grados y Títulos, la Dirección de la Escuela Profesional de Tecnología Médica y la Secretaría Académica de la Facultad, quedan encargados del cumplimiento de la presente Resolución.

Regístrese, Comuníquese y Archívese.

Universidad Andina Néstor Cáceres Velásquez
FACULTAD DE CIENCIAS DE LA SALUD
DECANA
Dra. ELIZABETH VARGAS ONOFRÉ
COG 2034
DECANA

DISTRIBUCIÓN
Jurados,
EP. MH



RESOLUCIÓN DECANAL N° 1106-2023-D-FCS-UANCV

Juliaca, 08 de noviembre del 2023

VISTOS:

El Oficio N° 181-2023-UI-FCS-UANCV-J emitido por la Directora de la Unidad de Investigación de la Facultad de Ciencias de la Salud, y la copia del acta de Registro de Proyectos de Investigación de fecha 18 de setiembre del 2023, de la EP. Tecnología Médica;

CONSIDERANDO:

Que, el (la) egresado(a) **HELBERT JHUNIOR ESQUIVEL ÑAUPA**, ha presentado el Proyecto de Investigación titulado **PRUEBAS DE LABORATORIO COMPLEMENTARIO RELACIONADO CON LA CALIDAD DE LOS TRATAMIENTOS ESTÉTICOS EN PACIENTES DEL CENTRO MÉDICO ALIIS VIVERE - 2022-2023** correspondiente a la línea de investigación: **SALUD PÚBLICA**;

Que, al haber cumplido con los requisitos exigidos por el Reglamento Interno de la Unidad de Investigación de la Facultad de Ciencias de la Salud, y la Directiva N° 004-2019-UANCV-VRACD-OI, la Directora de la Unidad de Investigación nominó la sub comisión de evaluación del Proyecto de Investigación, conformada por los siguientes docentes:

- * **Presidente** : **Dra. GRACIELA BERNAL SALAS**
- * **1er. Miembro** : **Dra. SONIA BENITA FERNANDEZ TAPIA**
- * **2do. Miembro** : **Dra. GLADYS MARUJA TORRES CONDORI**

Que, la sub comisión de evaluación ha decidido aprobar, SIN OBSERVACIONES el Proyecto de Investigación en mención, y; siendo la opinión favorable de la Directora de la Unidad de Investigación en concordancia al Reglamento de la Unidad de Investigación, y en uso de las atribuciones que le concede la ley Universitaria 30220, ley de creación de la UANCV 23738 y modificación, Resolución de Institucionalización 1287-92-ANE D.L. 739, y el Estatuto de la UANCV, a la Decana de la Facultad de Ciencias de la Salud.

SE RESUELVE:

ARTICULO PRIMERO.- APROBAR, el PROYECTO DE INVESTIGACIÓN, presentado por el (la) egresado(a): **HELBERT JHUNIOR ESQUIVEL ÑAUPA**, para optar el Título Profesional de **LICENCIADO (A) EN TECNOLOGÍA MÉDICA CON ESPECIALIDAD EN LABORATORIO CLÍNICO Y ANATOMÍA PATOLÓGICA**, titulado **PRUEBAS DE LABORATORIO COMPLEMENTARIO RELACIONADO CON LA CALIDAD DE LOS TRATAMIENTOS ESTÉTICOS EN PACIENTES DEL CENTRO MÉDICO ALIIS VIVERE - 2022-2023** con todos los objetivos generales, objetivos específicos, sede de ejecución, cronograma, presupuesto y línea de investigación, registrados en el acta de registro de proyectos de investigación de la Facultad de Ciencias de la Salud, Escuela Profesional de Tecnología Médica, folio 144;

El Proyecto de Investigación deberá ejecutarse de acuerdo a lo establecido en el Reglamento de la Unidad de Investigación con fines de obtención de Grados Académicos y Títulos Profesionales, y el Reglamento de Grados y Títulos de la Facultad de Ciencias de la Salud.

ARTICULO SEGUNDO.- RECONOCER, como **ASESOR(A) DEL PROYECTO DE INVESTIGACIÓN** al(a) Docente de la Facultad de Ciencias de la Salud, **Dra. SANDRA ALEJANDRA FERNANDEZ MACEDO**.

ARTICULO CUARTO - DISPONER que, La Directora de la Unidad de Investigación de la Facultad de Ciencias de la Salud y la Directora de la Escuela Profesional de Tecnología Médica, quedan encargados del cumplimiento de la presente Resolución.

Regístrese, Comuníquese, Archívese.



Distribución: Decanato, EP. Tecnología Médica, Secretaría Académica, Archivo



PRUEBAS DE LABORATORIO COMPLEMENTARIAS RELACIONADO CON LA CALIDAD DE LOS TRATAMIENTOS ESTÉTICOS EN PACIENTES DEL CENTRO MÉDICO ALIIS VIVERE - 2022-2023

INFORME DE ORIGINALIDAD

24%

INDICE DE SIMILITUD

21%

FUENTES DE INTERNET

2%

PUBLICACIONES

16%

TRABAJOS DEL ESTUDIANTE

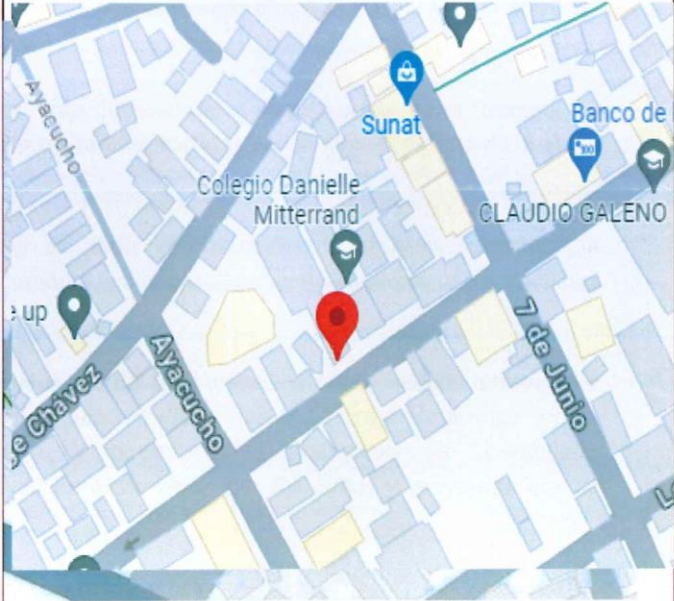
FUENTES PRIMARIAS

1	Submitted to Universidad Andina Nestor Caceres Velasquez Trabajo del estudiante	10%
2	repositorio.uancv.edu.pe Fuente de Internet	2%
3	www.grafiati.com Fuente de Internet	2%
4	hdl.handle.net Fuente de Internet	1%
5	dspace.unach.edu.ec Fuente de Internet	1%
6	www.cienciadigital.org Fuente de Internet	1%
7	www.mayoclinic.org Fuente de Internet	1%



Título de la tesis	
PRUEBAS DE LABORATORIO COMPLEMENTARIO RELACIONADO CON LA CALIDAD DE LOS TRATAMIENTOS ESTÉTICOS EN PACIENTES DEL CENTRO MÉDICO ALIIS VIVERE - 2022-2023	
Datos de autor	
Nombres y apellidos	Helbert Jhuniór Esquivel Ñaupá
Tipo de documento de identidad	DNI
Número de documento de identidad	71459615
URL de ORCID	https://orcid.org/0009-0006-7266-5943
Datos de asesor	
Nombres Y Apellidos	Sandra Alejandra Fernandez Macedo
Tipo de documento de identidad	DNI
Número de documento de identidad	01309221
URL de ORCID	https://orcid.org/0009-0007-4145-7030
Datos del jurado	
Presidente del jurado	
Nombres y apellidos	Maria Amparo del Pilar Chambi Catacora
Tipo de documento	DNI
Número de documento de identidad	02405808
Miembro del jurado 1	
Nombres y apellidos	Sonia Benita Fernandez Tapia
Tipo de documento	DNI
Número de documento de identidad	01297921
Miembro del jurado 2	
Nombres y apellidos	Gladys Maruja Torres Condori
Tipo de documento	DNI
Número de documento de identidad	02422707



Datos de investigación	
Línea de investigación	SALUD PUBLICA – P10
Grupo de investigación	No aplica.
Agencia de financiamiento	Sin financiamiento
Ubicación geográfica de la investigación	<p>Edificio: Centro de Educación Básica Alternativa - Perú Banco Internacional de Reconstrucción y Fomento País: Perú Departamento: Puno Provincia: San Román Distrito: Juliaca Jr: 9 de Diciembre 360 Latitud: 15°49'68.4" S Longitud: 70°13'34.5" W https://maps.app.goo.gl/zbmq6z3ywDVNzy3KA</p> 
Año o rango de años en que se realizó la investigación	2022 – 2023
URL de disciplinas OCDE https://concytec-pe.github.io/Peru-CRIS/vocabularios/ocde_ford.html - Librería	Ciencias médicas, Ciencias de la Salud https://purl.org/pe-repo/ocde/ford#3.00.00

UNIVERSIDAD ANDINA NESTOR CERES VILLASQUEZ
FACULTAD DE CIENCIAS DE LA SALUD
DIRECCIÓN
Dr. Maximiliano del Río Chambi Calacora



DECLARACIÓN DE AUTENTICIDAD Y RESPONSABILIDAD

Yo HELBERT JHUNIOR ESQUIVEL ÑAUPA, identificado con DNI Nro. 71459615 en mi condición de egresado de:

- Escuela Profesional**
 Programa de Segunda Especialidad,
 Programa de Maestría o Doctorado

TECNOLOGÍA MÉDICA

Informo que he elaborado el/la Tesis o Trabajo de Investigación, Trabajo Académico denominada:

“PRUEBAS DE LABORATORIO COMPLEMENTARIO RELACIONADO CON LA CALIDAD DE LOS TRATAMIENTOS ESTÉTICOS EN PACIENTES DEL CENTRO MÉDICO ALIIS VIVERE - 2022-2023”

Asesorado por: Dra. SANDRA ALEJANDRA FERNANDEZ MACEDO

Es un tema original.

Declaro que el presente trabajo de tesis es elaborado por mi persona y **no existe plagio/copia** de ninguna naturaleza, en especial de otro documento de investigación (tesis, revista, texto, congreso, o similar) presentado por persona natural o jurídica alguna ante instituciones académicas, profesionales, de investigación o similares, en el país o en el extranjero.

Dejo constancia que las citas de otros autores han sido debidamente identificadas en el trabajo de investigación, por lo que no asumiré como tuyas las opiniones vertidas por terceros, ya sea de fuentes encontradas en medios escritos, digitales o Internet.

Asimismo, ratifico que soy plenamente consciente de todo el contenido de la tesis y asumo la responsabilidad de cualquier error u omisión en el documento, así como de las connotaciones éticas y legales involucradas.

El incumplimiento de lo declarado da lugar a responsabilidad del declarante, en consecuencia; a través del presente documento asumo frente a terceros, la Universidad Andina Néstor Cáceres Velásquez y/o la Administración Pública toda responsabilidad que pueda derivarse por el trabajo final presentado. Lo señalado incluye responsabilidad pecuniaria incluido el pago de multas u otros por los daños y perjuicios que se ocasionen.

Juliaca 08 de agosto del 2024


Firma del Asesor
(obligatoria)


Firma del Estudiante
(obligatoria)



Huella



DEDICATORIA

A mi familia por haberme brindado su apoyo incondicional para ser la persona que soy hoy, por su amor y apoyo por que siempre me motivaron para que pudiera alcanzar mis sueños.



AGRADECIMIENTO

Agradezco a la Universidad Andina
Néstor Cáceres Velásquez, por
haberme aceptado ser parte de ella y
abierto las puertas, para poder estudiar
mi carrera de Tecnología Médica.



ÍNDICE GENERAL

DEDICATORIA.....	iii
AGRADECIMIENTO.....	iv
INDICE GENERAL	v
ÌNDICE DE TABLAS	vii
ÌNDICE DE FIGURAS	viii
RESUMEN.....	ix
ABSTRACT	x
INTRODUCCIÓN	xi

CAPÍTULO I

ASPECTOS GENERALES

1.1. PLANTEAMIENTO DEL PROBLEMA	1
1.2. Problema general	2
1.2.1. Problemas Específicos	2
1.3. OBJETIVOS DE LA INVESTIGACIÓN.....	2
1.3.1. Objetivo general.....	2
1.3.2. Objetivo Específico	3
1.4. JUSTIFICACIÓN DE LA INVESTIGACIÓN.....	3
1.5. HIPÓTESIS.....	4
1.5.1. Hipótesis general	4
1.5.2. Hipótesis Específicos	4
1.6. VARIABLES.....	4

CAPITULO II

MARCO TEÓRICO REFERENCIAL

2.1. ANTECEDENTES DE LA INVESTIGACIÓN.....	7
2.1.1. ANTECEDENTES INTERNACIONALES.....	7
2.1.2. ANTECEDENTES NACIONALES.....	9
2.1.3. ANTECEDENTES REGIONALES.....	12
2.2. MARCO TEÓRICO	13
2.5. MARCO CONCEPTUAL.....	19



CAPITULO III

METODOLÓGIA DE LA INVESTIGACIÓN

3.1. DISEÑO DE LA INVESTIGACIÓN 21

3.2. Tipo investigación 21

3.3.1 POBLACIÓN Y MUESTRA..... 22

3.4. TÉCNICAS, FUENTES E INSTRUMENTOS 23

3.5. VALIDEZ DE LA CONTRASTACIÓN DE HIPÓTESIS..... 24

3.6. VALIDEZ Y CONFIABILIDAD DEL INSTRUMENTO..... 24

3.7 PROCESAMIENTO Y ANÁLISIS DE DATOS 25

CAPITULO IV

RESULTADOS Y DISCUSIÓN

DISCUSIÓN DE ESTUDIO 56

CONCLUSIONES..... 59

RECOMENDACIONES 60

REFERENCIAS BIBLIOGRÁFICAS..... 61

ANEXOS..... 66



ÍNDICE DE TABLAS

TABLA 1	Glucosa relacionado a la calidad de los tratamientos estéticos en pacientes del centro médico aliis vivere - 2022-2023	26
TABLA 2	Tiempo de sangría relacionado a la calidad de los tratamientos estéticos en pacientes del centro médico aliis vivere - 2022-2023	28
TABLA 3	Tiempo de coagulación relacionado a la calidad de los tratamientos estéticos en pacientes del centro médico aliis vivere - 2022-2023	30
TABLA 4	Prueba covid relacionado a la calidad de los tratamientos estéticos en pacientes del centro médico aliis vivere - 2022-2023	32
TABLA 5	Pcr relacionado a la calidad de los tratamientos estéticos en pacientes del centro médico aliis vivere - 2022-2023	34
TABLA 6	Tipo de tratamiento estetico relacionado a la calidad de los tratamientos estéticos en pacientes del centro médico aliis vivere - 2022-2023	36
TABLA 7	Edad relacionado a la calidad de los tratamientos estéticos en pacientes del centro médico aliis vivere - 2022-2023	38
TABLA 8	Sexo relacionado a la calidad de los tratamientos estéticos en pacientes del centro médico aliis vivere - 2022-2023	40
TABLA 9	Sexo relacionado a la calidad de los tratamientos estéticos en pacientes del centro médico aliis vivere - 2022-2023	42
TABLA 10	Calidad de los tratamientos estéticos en pacientes del centro médico aliis vivere - 2022-2023	44



ÍNDICE DE FIGURAS

FIGURA 1	Glucosa relacionado a la calidad de los tratamientos estéticos en pacientes del centro médico aliis vivere - 2022-2023	27
FIGURA 2	Tiempo de sangría relacionado a la calidad de los tratamientos estéticos en pacientes del centro médico aliis vivere - 2022-2023	28
FIGURA 3	Tiempo de coagulación relacionado a la calidad de los tratamientos estéticos en pacientes del centro médico aliis vivere - 2022-2023	30
FIGURA 4	Prueba covid relacionado a la calidad de los tratamientos estéticos en pacientes del centro médico aliis vivere - 2022-2023	32
FIGURA 5	Pcr relacionado a la calidad de los tratamientos estéticos en pacientes del centro médico aliis vivere - 2022-2023	34
FIGURA 6	Tipo de tratamiento estetico relacionado a la calidad de los tratamientos estéticos en pacientes del centro médico aliis vivere - 2022-2023	36
FIGURA 7	Edad relacionado a la calidad de los tratamientos estéticos en pacientes del centro médico aliis vivere - 2022-2023	38
FIGURA 8	Sexo relacionado a la calidad de los tratamientos estéticos en pacientes del centro médico aliis vivere - 2022-2023	40
FIGURA 9	Sexo relacionado a la calidad de los tratamientos estéticos en pacientes del centro médico aliis vivere - 2022-2023	42
FIGURA 10	Calidad de los tratamientos estéticos en pacientes del centro médico aliis vivere - 2022-2023	44



RESUMEN

El trabajo de investigación tuvo por Objetivo: Determinar las pruebas de laboratorio complementario relacionados con la calidad de los tratamientos estéticos en pacientes del Centro Médico Aliis Vivere-2022-2023. Metodología: El diseño de investigación fue no experimental relacional, con un enfoque cuantitativo. La población estuvo conformada por 1350 y se tomó como muestra a 133 pacientes. Se aplicó como técnica el análisis documental, el instrumento consistió en una Ficha de recolección de datos. los datos obtenidos fueron analizados en el programa SPSS.V27. Resultados: las pruebas de glucosa (ns.0.001), tiempo de sangría, (ns. 0.003), tiempo de coagulación (ns. 0.004), el PCR, (ns. 0.010, la Prueba COVID (ns . 0.000), los tipos de tratamiento estético, Rinoplastia, Septo rinoplastia y Mamoplastia-Lipoescultura (ns 0,010) edades de 20-39 años (ns 0,016) sexo, femenino (ns 0,015) y estado civil soltera (ns 0,048) se relacionaron significativamente con los tratamientos estéticos Conclusión: Los pacientes sometidos a diferentes tipos de estética tuvieron una satisfacción regular, así como el tipo de estética con mayor predominio fue la rinoplastia.

Palabras clave: *calidad, estética, rinoplastia, satisfacción, análisis de laboratorio*



ABSTRACT

The objective of the research work was: To determine the complementary laboratory tests related to the quality of aesthetic treatments in patients at the Aliis Vivere Medical Center-2022-2023. Methodology: The research design was non-experimental relational, with a quantitative approach. The population was made up of 1350 and 133 patients were taken as a sample. Document analysis was applied as a technique; the instrument consisted of a data collection sheet. The data obtained were analyzed in the SPSS.V27 program. Results: glucose tests (ns. 0.001), bleeding time, (ns. 0.003), clotting time (ns. 0.004), PCR, (ns. 0.010, COVID Test (ns. 0.000), types of aesthetic treatment, Rhinoplasty, Septal Rhinoplasty and Mammoplasty-Liposculpture (ns 0.010) ages of 20-39 years (ns 0.016) sex, female (ns 0.015) and single marital status (ns 0.048) were significantly related to aesthetic treatments Conclusion: Patients undergoing different types of aesthetics had regular satisfaction, and the most predominant type of aesthetics was rhinoplasty.

Keywords: *quality, aesthetics, rhinoplasty, satisfaction, laboratory analysis*



INTRODUCCIÓN

Las pruebas rutinarias de los centros de investigación deben realizarse al menos una vez al año, ya que permiten conocer el estado de bienestar del paciente, lo que ayuda a diagnosticar infecciones específicas, administrar el tratamiento adecuado y/o renunciar a seguir por separado. Las personas de cualquier edad deben someterse a estas pruebas preventivas en especial ,aquellos que se relacionan con los tratamientos estéticos realizados en CENTRO MÉDICO "ALIIS VIVERE"-2022-2023 (1)

Las pruebas de investigación son un instrumento fundamental para la detección de enfermedades, la organización de terapias y el seguimiento. Con las pruebas de facilidad de investigación es factible inspeccionar las pruebas de sangre, heces, orina y tejidos corporales cuyos resultados aparecerán de manera diferente en relación con el arreglo de las estimaciones de referencia que se consideran como 'se debe esperar'.(2)

En términos generales, las pruebas de laboratorio proporcionan datos importantes para una conclusión clínica precisa, así como una ayuda de gran alcance, mientras que la evaluación del desarrollo de una enfermedad, la productividad de la convención de la terapia, que es la razón por la que se convierten en la columna vertebral de la actividad de las clínicas, instalaciones y algún otro foco que ofrece consideración médica. (2)

Por este motivo en esta investigación se ha planteado como objetivo determinar la relación de las PRUEBAS DE LABORATORIO COMPLEMENTARIO RELACIONADO CON LA CALIDAD DE LOS TRATAMIENTOS ESTÉTICOS EN



PACIENTES DEL CENTRO MÉDICO ALIIS VIVERE-2022-2023..



CAPÍTULO I

ASPECTOS GENERALES

1.1. PLANTEAMIENTO DEL PROBLEMA

Los cuidados de la piel de los impactos de la naturaleza como el frío, el polvo, el calor, la humedad, y así sucesivamente, y otras perspectivas falsas, por ejemplo, maquillaje, cremas, bruma marrón, y así sucesivamente, hacen que un número cada vez mayor de personas buscan ayuda en medicamentos de buen gusto. Esta es la justificación de por qué un número cada vez mayor de individuos están buscando ayuda en medicamentos con estilo. las pruebas de laboratorio adecuadas están relacionadas con una buena calidad en los tratamientos estéticos, evitando problemas durante y después de los procedimientos.

A nivel mundial tenemos por conocimiento que los El 99,9% de los individuos son hereditariamente equivalentes, sin embargo es este 0,1% sobrante el que nos diferencia y hace que un tratamiento estético que es eficaz para una persona, no lo sea para otra.(3)

A nivel nacional y regional hay pocos trabajos de investigación relacionados a los exámenes de laboratorio especiales y adecuados para cada uno de los tratamientos estéticos, los cuales nos ayudarían a evitar problemas antes,



durante y después de los tratamientos estéticos como la rinoplastia, mamoplastia, y lipoescultura.

1.2. Problema general

PG.- ¿Cuáles son las pruebas de laboratorio complementario relacionado con la calidad de los tratamientos estéticos en pacientes del Centro Médico Aliis Vivere-2022-2023?

1.2.1. Problemas Específicos

PE1.- ¿Cuáles son los factores sociodemográficos relacionado con la calidad de los tratamientos estéticos en los pacientes del Centro Médico Aliis Vivere-2022-2023?

PE2.- ¿Cuáles son los tratamientos estéticos más comunes relacionado con la calidad en los pacientes del Centro Médico Aliis Vivere-2022-2023?

PE3.- ¿Cuáles son las pruebas de laboratorio complementario para los tratamientos estéticos relacionado con la calidad de los tratamientos estéticos en los pacientes del Centro Médico Aliis Vivere - 2022 - 2023?

PE4.- ¿Cuál es el resultado de la calidad de los tratamientos estéticos en pacientes del Centro Médico Aliis Vivere - 2022 - 2023?

1.3. OBJETIVOS DE LA INVESTIGACIÓN

1.3.1. Objetivo general

OG. - Determinar las pruebas de laboratorio complementario relacionado con la calidad de los tratamientos estéticos en pacientes del Centro Médico Aliis Vivere-2022-2023.



1.3.2. Objetivo Específico

- OE1.-** Identificar los factores sociodemográficos relacionado con la calidad de los tratamientos estéticos en los pacientes del Centro Médico Aliis Vivere-2022-2023.
- OE2.-** Establecer los tratamientos estéticos más comunes relacionado con la calidad en los pacientes del Centro Médico Aliis Vivere-2022-2023.
- OE3.-** Identificar las pruebas de laboratorio complementario para los tratamientos estéticos relacionado con la calidad de los tratamientos estéticos en los pacientes del Centro Médico Aliis Vivere-2022-2023.
- OE4.-** Analizar la frecuencia de calidad de los tratamientos estéticos en pacientes del Centro Médico Aliis Vivere.

1.4. JUSTIFICACIÓN DE LA INVESTIGACIÓN

Esta investigación se justifica en el aspecto social para estandarizar los exámenes de laboratorio en las diferentes instituciones de tratamientos estéticos. Asimismo, la progresión del tiempo, la utilización de cosméticos, la contaminación, la apertura al sol, los vicios persistentes y otras variables externas están causando problemas en la piel, desdibujándola, perdiendo su esplendor y ampliando su flacidez. A pesar de eso, para trabajar en la presencia de su apariencia, hay medicamentos faciales que dan más notable solaz a su piel.

Pero la tendencia y verdadera importancia de este proyecto es prevenir con exámenes de laboratorio que corresponda a los diferentes tratamientos de belleza y a su vez tener protocolos dependiendo de la salud del paciente.

Estos resultados de la exploración ayudarán a ofrecer una mejor ayuda para realizar los exámenes de laboratorio adecuados para cada uno de los



tratamientos estéticos como: rinoplastia, mamoplastia y lipoescultura. "con el objetivo de mejorar contribuir al bienestar de los pacientes.

1.5. HIPÓTESIS

1.5.1. Hipótesis general

HG. - Las pruebas de laboratorio complementario están relacionado significativamente con la calidad de los tratamientos estéticos en pacientes del Centro Médico Aliis Vivere-2022-2023.

1.5.2. Hipótesis Específicos

HE1.- Los factores sociodemográficos, edad, sexo y estado civil, están relacionado significativamente con la calidad de los tratamientos estéticos en los pacientes del Centro Médico Aliis Vivere-2022-2023.

HE2.- Los tratamientos estéticos más comunes como la rinoplastia, septorinoplastia y mamoplastia están relacionados significativamente con la calidad en los pacientes del Centro Médico Aliis Vivere-2022-2023.

HE3.- Las pruebas de laboratorio complementario para los tratamientos estéticos Glucosa, tiempo de sangría, tiempo de coagulación, PCR y prueba COVID-19, están relacionados significativamente con la calidad de los tratamientos estéticos en los pacientes del Centro Médico Aliis Vivere-2022-2023.

HE4.- La frecuencia de la calidad de los tratamientos estéticos es frecuente si se presenta en mayor porcentaje en pacientes del Centro Médico Aliis Vivere es significativamente alta.

1.6. VARIABLES

Variable 1: PRUEBAS DE LABORATORIO COMPLEMENTARIO

Variable 2: CALIDAD DE LOS TRATAMIENTOS ESTETICOS



OPERACIONALIZACIÓN DE VARIABLES

Variable 1	Dimensión	Indicadores	Escala de valores	Tipo de Variable
Pruebas de Laboratorio Complementarios.	1. Socio demográficos	1. Edad	< 19 años 20 a 39 años > 40 años	Ordinal
		2. Sexo	Masculino Femenino	Nominal
		3 Estado civil	Soltero Casado Unión libre	Nominal
	1.2 Tratamientos estéticos	1. Rinoplastia	Si se realiza No se realiza	Nominal
		2. Septorrinoplastia	Si se realiza No se realiza	Nominal
		3. Mamoplastia	Si se realiza No se realiza	Nominal
	1.3. Pruebas de laboratorio	1.3.1 Glucosa	a.- rinoplastia b.- septorrinoplastia c.- mamoplastia	Nominal
			a.-rinoplastia b.- septorrinoplastia c.- mamoplastia	Nominal
			a.-rinoplastia b.- septorrinoplastia c.- mamoplastia	Nominal
		1.3.4 PCR	a.-rinoplastia	Nominal



		1.3.5 COVID	b.- septorrinoplastia c.- mamoplastia a.-rinoplastia b.- septorrinoplastia c.- mamoplastia	Nomin al Nomin al Nomin al
Variable 2		Indicador	Escala de valor	Tipo de Variable
2.	Calidad de los Tratamientos estéticos.	2.1. Cuestionario de Satisfacción de Paciente	a. Bueno b. Regular c. Deficiente	Nominal



CAPITULO II

MARCO TEÓRICO REFERENCIAL

2.1. ANTECEDENTES DE LA INVESTIGACIÓN

2.1.1. ANTECEDENTES INTERNACIONALES.

Monar y Mora (2022) Ecuador La hemofilia, su fase inicial se hereda asociada al cromosoma X, donde se ajustan los factores de coagulación VIII y IX, dependiendo de la variable alterada, se conoce como hemofilia An y B. La prevalencia de la hemofilia An se evalúa en 1 de cada 5.000 a 7.000 varones considerados vivos, y la de la hemofilia B en 1 de cada 40.000 a 60.000 varones nacidos. Esta evaluación se dirigió como componente de un arreglo bibliográfico de historia no exploratoria. El objetivo de esta revisión escrita era relacionar la responsabilidad de las pruebas de coagulación que guían en el aseguramiento de la hemofilia en niños y adolescentes, por separado. PubMed, Record, Google Researcher, Medigraphic, Redalyc, Elsevier, en estas distribuciones se aplicaron las reglas de consideración y prohibición, donde se eligieron 53 artículos para su examen, relación y comprensión de las cualidades introducidas por hemofilia más conocidos. La hemofilia extrema tiene un nivel de elemento espesante inferior al 1%, la moderada un grado del 1 al 5% y la leve un nivel de factor coagulante que oscila entre el 5 y el 40%. La gran mayoría de las personas con



hemofilia han retrasado la prueba del tiempo medio de tromboplastina, mientras que la trombina y el tiempo de protrombina están dentro de las cualidades ordinarias. (4)

Robledo y Quinteros (2022) La palidez megaloblástica puede tener algunas causas, sin embargo, la cobalamina y la insuficiencia fólico corrosiva comprenden, con mucho, la mayoría, por lo tanto, dando una progresión de indicaciones clínicas y de investigación relacionadas con la combinación de ADN defectuoso, lo que hace que la garantía temprana sea crítica para evitar daños a largo plazo. El objetivo general de esta exploración es describir la conclusión y el control de la palidez megaloblástica a través de pruebas clínicas de rutina. Se actuó una encuesta de escritura en la que se consideraron los elementos de juego de la debilidad y las técnicas para su conclusión, se utilizaron diferentes rastreadores web considerando el período de 2017 a 2022, en los conjuntos de datos: Pubmed, Google Researcher, EBSCO, Redalyc, Scielo y almacenes universitarios. Se confirmó que la fragilidad ocurre principalmente debido a la alimentación desafortunada, así como una alta frecuencia de debilidad megaloblástica fue exhibida en varias naciones donde se dirigieron los exámenes. Además, se dedujo que es importante realizar un diagnóstico adecuado para evitar futuras dificultades. (5)

Parreño y Ocoña (2022). La calidad en la disposición de las administraciones del bienestar en el grado principal del cuidado es una de las necesidades de los especialistas del bienestar en todo el mundo. Lograr una ayuda con calidad y calidez es la razón a cumplir. Su objetivo: Evaluar la satisfacción de clientes y prestadores de servicios de salud en las unidades de primer nivel de atención de



la ciudad de Riobamba, Chimborazo. Ecuador. Su técnica: Examen fundamental, no exploratorio, con una metodología clara e ilustrativa. Prueba conformada por una suma de 427 clientes y 113 prestadores de servicios médicos, a quienes se les aplicó una encuesta para conocer su grado de cumplimiento. Resultados: El grado de satisfacción de clientes y proveedores distinguido puede considerarse bajo. Este resultado muestra la necesidad de distinguir las variables que están influyendo negativamente en la naturaleza de la administración.

2.1.2. ANTECEDENTES NACIONALES.

Muñoz (2021) Trujillo. El objetivo principal de esta postulación es decidir si existe un impacto de la Naturaleza de la Administración en la Satisfacción de los Clientes/Pacientes en un foco clínico confidencial de buen gusto en la ciudad de Trujillo, 2019. La proposición creada es un examen diferenciado, cuantitativo, no exploratorio, transversal y correlacional, se utilizó como procedimiento el panorama general y la encuesta desplegada bajo la estrategia SERVQUAL y la escala LIKERT como instrumentos para el surtido de información, diseccionada y abordada con la ayuda de Succeed y CHI cuadrado DE SPEARMAN en la programación SPSS. Los resultados mostraron que la Calidad de la Ayuda aplica las principales áreas de fuerza para una sobre la Satisfacción del Cliente/Paciente ($p=0.000$ importancia), sin embargo de sus 5 aspectos sólo 3 siguen esta línea, siendo Calidad inquebrantable, Compasión y Capacidad de respuesta los aspectos que sí impactan, mientras que Seguridad y Componentes Sustanciales los aspectos que no impactan Lealtad del consumidor, se presumió que las consecuencias de esta exploración responden decididamente a las especulaciones planteadas y además que éstas coinciden con la mayoría de



predecesoras, independientemente de haber sido aplicadas en esta nueva especialidad de mercado denominada Centro Clínico de Gusto.(6)

Ramos (2019) Lima. Objetivo: Establecer la relación entre la naturaleza de la administración y el cumplimiento en pacientes que se someten a tratamiento con medicamentos estilizantes faciales insignificantes en un centro confidencial, Lima-Perú, 2019. Materiales y técnicas: Revisión observacional, clara y transversal con metodología cuantitativa y correlacional. Se realizó una revisión a 123 pacientes con la encuesta de calidad de la administración a la luz de los discernimientos (SERVPERF) y la encuesta de satisfacción del cliente a corto plazo (SUCE), las cuales fueron ajustadas a la población de la revisión. Se utilizaron la programación medible SPSS 20 y la prueba de relación de Spearman. Resultados: El 23,00% de los pacientes anunciaron una gran calidad asistencial; el 58,00%, media; y el 19,00%, mala. Además, la calidad media también prevalece en los siguientes aspectos de la calidad de la asistencia: fiabilidad (49%), capacidad de respuesta (48%), seguridad (56%), compasión (52%) y perspectivas inconfundibles (57%). Con respecto a, el 95 % tuvo un cumplimiento medio tras su consideración; y el 5,00 %, un cumplimiento bajo. Del mismo modo, en los dos componentes de la variable de satisfacción (consideración autoritaria y atención de ayuda), el 95 % tuvo una satisfacción media tras su consideración, y el 5,00 %, una satisfacción baja. se observó un grado medio de cumplimiento. Se puso de manifiesto la relación entre la calidad de la administración y el grado de satisfacción. Asimismo, se observó una relación crítica ($\text{sig} < 0,05$) entre los aspectos de fiabilidad, capacidad de respuesta y componentes sustanciales de la variable de calidad de la ayuda y la variable de satisfacción. Por el contrario, no se detectó ninguna relación



importante ($\text{sig} > 0,05$) entre la variable de satisfacción y dos de los elementos de la variable de calidad de la asistencia (bienestar y simpatía). Determinaciones: Existe una conexión crítica entre la calidad de la administración y la plenitud en pacientes que se someten a medicamentos de gusto facial insignificamente molestos en un centro confidencial de Lima (Perú) en 2019. (7)

Guerra (2020). La calidad debe estar disponible en cada fundación que proporcione una administración de bienestar para mejorar sus capacidades, pero además por el hecho de que dentro de cualquier ciclo, la vida es el eje principal de los individuos, y su bienestar debe ser asumido y situado con responsabilidad. Procedimiento: Bounce Hayes propuso la estrategia de ocurrencias básicas, que trae aspectos que son evaluados en un dispositivo normalizado que permite conocer las solicitudes, el nivel de cumplimiento y el nivel de valor percibido por el cliente. Resultados: Se recogieron, trataron y examinaron 199 resúmenes. Muestran que el grado de cumplimiento con la consideración clínica es alto, siendo el elemento de asombrosa habilidad del personal clínico el que más destaca. La puntuación general de la encuesta es de 4,67 focos en una escala Likert de 5 puntos; sin embargo, en cuanto a la calidad en sigmas, ésta se sitúa en 3,36 sigmas, debido a la cantidad de deformidades encontradas en las preguntas relacionadas con el desarrollo de las gestiones realizadas por el foco clínico a sus pacientes. Determinaciones: Como decisión global, se realiza un ciclo de ayuda a partir de puntos críticos en el tiempo. En cada uno de ellos, el cliente obtendrá un nivel de cumplimiento. Cuanto más alto es el agregado, más destacado es el efecto sobre la naturaleza aparente de la ayuda, y el grado general de satisfacción del cliente es alto; en cualquier caso, hablando a nivel de calidad, todavía hay aspectos, por ejemplo, la correspondencia, que deben ser



apoyados y que tienen un lugar inequívoco con el factor de recopilación de ayuda, que es donde el trabajo debe comenzar, sin descartar aspectos, por ejemplo, la habilidad impresionante y el factor de transmisión de ayuda que mejoran y representan la lealtad del consumidor de la manera más ideal.(8)

2.1.3. ANTECEDENTES REGIONALES

Portillo (2018) Juliaca. De vez en cuando se percibía decepción, agudeza y desencanto con la asistencia recibida. El objetivo general de este trabajo de exploración era evaluar la naturaleza de la administración para decidir el nivel de fidelidad de los consumidores con las administraciones prestadas. Además, con estos resultados llegar a la mejora de la calidad de ayuda de esta droguería. Para completar este examen, la población se consideró como los clientes de edad legítima que visitaron la farmacia y el ejemplo compuesto por 96 clientes que fueron revisados durante 2 días. Se utilizó la inspección arbitraria básica. Para cuantificar la satisfacción se utilizó una encuesta basada en la escala de Likert con 19 preguntas según el procedimiento SERVQUAL (Administración de Valor) elaborado por Zeithaml, Parasuraman, (véase la página 26), que decide 5 aspectos del servicio, por ejemplo, Artículo, Administración, Clima, Apertura y Seguridad. La variable objeto de estudio fue la fidelidad de los consumidores. A partir de la investigación de las encuestas se encontró que el 46,55% estaban satisfechos y el 53,45% decepcionados con la asistencia que recibieron, y el nivel de satisfacción según lo indicado por SERVQUAL fue de - 0,614, y eso implica que el discernimiento del cliente está por debajo de los supuestos, y eso pretende que hay decepción con la ayuda prestada.(9)



2.2. MARCO TEÓRICO

2.2.1. PRUEBAS DE LABORATORIO COMPLEMENTARIO

Las pruebas de laboratorio son administraciones recordadas por los planes de cobertura sanitaria. Estas pruebas o estrategias descomponen un ejemplo de sangre, orina u otra sustancia de nuestro cuerpo para: ayudar a establecer un hallazgo, planificar y comprobar si un tratamiento ha sido eficaz, distinguir el movimiento de una enfermedad o volver al estado de bienestar.

Las pruebas de los centros de investigación proporcionan datos exactos sobre el organismo. Al igual que otras pruebas de diagnóstico por imagen, permiten al médico reconocer, con una precisión más notable, si existe algún trastorno médico o, en su caso, si puede aparecer alguno. (10)

Por definición, las pruebas de laboratorio son operaciones en las que se descompone un ejemplo de sangre, orina u otra sustancia del cuerpo. Las pruebas de las instalaciones de investigación pueden ayudar a elegir un hallazgo, planificar el tratamiento, comprobar en caso de que el tratamiento tenga éxito, o la pantalla de la enfermedad a largo plazo.(11)

2.2.2. SOCIO DEMOGRÁFICOS.

Edad.

La edad es una idea directa que sugiere cambios incesantes en los individuos, y sin embargo sugiere aproximaciones a la obtención o pérdida del derecho a los bienes, así como la presencia de enfermedades o minusvalías. En cualquier caso, uno de los cambios más significativos es el aterrizaje en la edad de jubilación y el curso del cambio a la nueva etapa es un tema importante de



estudio y utilización de nuevos proyectos de preparación enfocados a este encuentro.(12)

El lapso de tiempo que transcurre desde el nacimiento hasta la hora de referencia. | Cada una de las épocas de perfeccionamiento en que, por características típicas explícitas, se separa la vida humana: adolescencia, juventud, edad adulta y adultez avanzada.(13)

Sexo.

El sexo alude al sexo natural de un individuo. Según indica la OMS, «sexo» alude a las cualidades orgánicas y fisiológicas que caracterizan a las personas, mientras que «orientación» alude a los trabajos, formas de comportamiento, ejercicios y características socialmente desarrollados que una determinada cultura considera propios de las personas. Según esta representación, la OMS considera que «masculino» y «femenino» son clases de sexo, mientras que «varonil» y «femenino» son clasificaciones de orientación.(14)

Como indica el estudio de la ciencia, el sexo es la disposición de excentricidades que retratan a las personas de un tipo animal, separándolas en macho y hembra, y hacen concebible la generación, que se describe mediante el aumento hereditario.(15)

2.3. TRATAMIENTOS ESTETICOS

Medicamentos de buen gusto dependen de la utilización de diferentes métodos para prevenir y, además, trabajar en la presencia de torceduras y flacidez. Hay una amplia gama de procedimientos y técnicas que dependen del tipo de torcedura o sello a tratar. Es a lo largo de estas líneas vitales para separar



inicialmente qué tipo de torceduras existen y lo que tenemos que lograr con dicho tratamiento.(16)

RINOPLASTIA

La rinoplastia es un procedimiento médico por el que se modifica el estado de la nariz. La justificación de la rinoplastia puede ser cambiar la presencia de la nariz, trabajar en la respiración o ambas cosas.

La parte superior de la estructura de la nariz está formada por hueso. La parte inferior es ligamento. La rinoplastia puede cambiar el hueso, el ligamento, la piel o estos. Hable con el especialista sobre si la rinoplastia es ideal para usted y lo que puede conseguir.

Al organizar la técnica, se piensa en sus otros puntos faciales destacados, la piel de la nariz y lo que podría querer cambiar. (17)

La presentación de una rinoplastia permite trabajar la congruencia facial del paciente, consiguiendo, además, que la nariz no parezca trabajada.

Se puede cambiar el estado del dorso de la nariz, disminuir o aumentar su tamaño, cambiar su punta o aumentar el arranque de los orificios nasales.(18)

2.3.1. SEPTORRINOPLASTIA

La septorrinoplastia es la estrategia cuidadosa cuya intención es la enmienda conjunta de la estructura y la capacidad de la nariz. Se asocia, posteriormente, un mantenimiento del estado exterior de la pirámide nasal con la renovación de dentro de la fosa nasal, en una demostración cuidadosa similar. Se realiza a través de una progresión de puntos de entrada realizados en el interior de la nariz (procedimiento cerrado), aunque en algunos casos es importante realizar pequeños cortes exteriores extremadamente cuidadosos



(método abierto), en función de la extensión y el área de las desfiguraciones a tratar.(19)

2.3.2. MAMOPLASTIA

La mamoplastia de expansión es una cirugía para aumentar de forma concluyente el tamaño del pecho mediante la colocación de prótesis detrás del órgano mamario o detrás del músculo pectoral.(20)

2.4. PRUEBAS DE LABORATORIO

Operación en la que se prueba un ejemplo de sangre, orina u otra sustancia del cuerpo. Las pruebas del centro de investigación ayudan a decidir una conclusión, planificar y examinar si el tratamiento es convincente, o examinar la enfermedad a largo plazo. Al elegir las pruebas del centro de investigación en sangre, heces o líquidos corporales, el médico adquiere los datos necesarios para conocer el estado «compuesto» del paciente. (2)

2.4.1. GLUCOSA

La glucosa es el azúcar que circula por la sangre y la fuente de energía de los seres vivos. La glucosa es un monosacárido, una especie de azúcar simple, de color blanco, vidrioso, disolvente en agua y muy poco en licor, presente en muchos productos orgánicos, en la miel, en la sangre y en los líquidos de los tejidos de los seres vivos. (22)

La glucosa es un monosacárido que se encuentra en la miel, los productos naturales, la sangre y diferentes mezclas en las entidades orgánicas vivas. En términos metabólicos, este azúcar es la principal fuente de energía de todos los seres vivos. En las criaturas se almacena en el cuerpo en forma de glucógeno, mientras que en las plantas se encuentra en forma de almidón y amilopectina.



La glucosa puede circular desinhibida en la sangre de las personas, lo que se estima por glucemia.(23)

2.4.2. TIEMPO DE SANGRIA

El tiempo de drenaje es una prueba de dirección fundamental en la investigación de la hemostasia de un paciente. Es una técnica «in vivo», que en circunstancias fisiológicas estima la capacidad de las plaquetas para trabajar ordinariamente enmarcando el «tapón plaquetario» de la hemostasia esencial. La comprensión de la capacidad plaquetaria típica u obsesiva espera que el recuento de plaquetas sea superior a $100.000 \times \text{mm}^3$.(24)

2.4.3. TIEMPO DE COAGULACIÓN

La coagulación es la consecuencia de una cooperación planificada de proteínas sanguíneas, células que fluyen, células de la vasculatura y proteínas de la red extracelular de la pared vascular. Este complicado sistema dificulta su evaluación en el laboratorio, que se limita simplemente a estimar las proteínas de la coagulación que circulan y las células que fluyen, mientras que los componentes vasculares no son cuantificables.(25)

2.4.4. PCR

La prueba de la proteína C-receptiva estima el grado de proteína C-receptiva (CRP) en un análisis de sangre. La PCR es una proteína creada por el hígado. Normalmente, usted tiene grados bajos de proteína C-receptiva en su sangre. Su hígado entrega más CRP en su sistema circulatorio asumiendo que usted tiene agravación en su cuerpo. Grados elevados de CRP puede implicar que usted tiene una condición médica grave que causa irritación.

La irritación es el enfoque del cuerpo para salvaguardar los tejidos y ayudar



con la recuperación de heridas, contaminación o diferentes circunstancias. La irritación puede ser intensa (inesperada) e impermanente. Normalmente, este tipo de irritación es útil. Por ejemplo, si te cortas la piel, puede enrojecerse, agrandarse y ser insoportable durante un par de días. Estos son efectos secundarios de la irritación. La irritación también puede producirse en el interior del cuerpo. (26)

COVID-19

Las pruebas virales se utilizan para ver si tiene una enfermedad continua con SARS-CoV-2, la infección que causa el Coronavirus. Se prueban pruebas tomadas de la nariz o la boca. Todas las pruebas deben realizarse según los requisitos previos de la FDA.

Las pruebas PCR se consideran la norma a seguir para el descubrimiento del Coronavirus. Son un tipo de prueba de intensificación de corrosión nucleica (NAAT), que están obligados a reconocer la infección que las pruebas de antígenos. (27)

CALIDAD DE LOS TRATAMIENTOS ESTÉTICOS

Dar calidad a la atención médica implica poner a disposición de los pacientes los mejores medios, fundamentos y materiales que se puedan encontrar para ofrecer la máxima calidad imaginable. En España, el Public Wellbeing Framework (NHS) la caracteriza como «la disposición de administraciones disponibles y equitativas con un nivel experto brillante, mejorando los activos y logrando la adherencia y satisfacción del cliente».

La Asociación Mundial para el Bienestar (OMS), por su parte, define la calidad de los servicios médicos como «garantizar que cada paciente reciba la



administración sintomática y reparadora más adecuada para lograr una atención médica ideal, teniendo en cuenta todas las variables y la información sobre el paciente y el beneficio clínico, y logrando el mejor resultado con el menor riesgo de efectos iatrogénicos y la mayor satisfacción del paciente con el ciclo».(28)

TRATAMIENTOS ESTÉTICOS

La medicación elegante es la práctica clínica cuidadosa que utiliza las estrategias y las medicinas importantes para realizar actividades de la ayuda, de la reconstrucción, de la mejora y del adelanto del bienestar, de la sensación y de la salud.

Los procedimientos y medicamentos utilizados en la medicación de buen gusto son indoloros o sólo insignificamente molesto (es decir, que requieren la piel o la sedación de barrio o se realizan en una premisa a corto plazo). Por el contrario, el procedimiento médico plástico lleva a cabo cirugías mayores que requieren sedación general.

De este modo, vemos que la medicación de estilo es una acción extremadamente expansiva que incorpora medicamentos excepcionalmente variados para diversos fines.(29)

2.5. MARCO CONCEPTUAL

Exámenes de Laboratorio.

Los centros de investigación han ido avanzando en la naturaleza de la asistencia que prestan a lo largo de los últimos años, de la escala cercana a la mundial (de las directrices de calidad vecinales, territoriales y públicas a la coherencia con las normas mundiales), de la vigilancia de meros indicios de exactitud y precisión a la garantía de satisfacción del cliente.(30)



Calidad en salud

La calidad alude a la capacidad de un artículo para satisfacer necesidades entendidas o inequívocas según un límite, una satisfacción de requisitos previos de valor. (31)

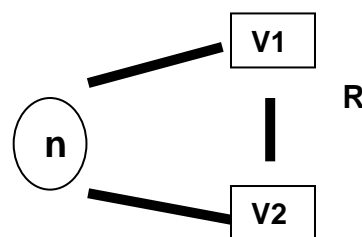
CAPITULO III

METODOLÓGIA DE LA INVESTIGACIÓN

3.1. DISEÑO DE LA INVESTIGACIÓN

Esta investigación corresponde al diseño de investigación no experimental, puesto que solamente será observacional, según el siguiente modelo:

Diseño de la investigación.



Dónde:

N : Representa la muestra de la población.

V1 : Pruebas de Laboratorio Complementarios

V2 : Calidad de los Tratamientos estéticos

3.2. Tipo investigación

Esta investigación es del tipo correlacional, no experimental y retrospectivo con datos obtenidos durante los años del 2022 y 2023 de los pacientes del Centro Médico "Aliis Vivere"



3.3. MÉTODO APLICADOS A LA INVESTIGACIÓN

3.3.1 POBLACIÓN Y MUESTRA

POBLACIÓN:

La población estará conformada por todos los pacientes de 18 a 45 a más edad años de edad, según la dirección del Centro Medico "Aliis Vivere". 200 pacientes

MUESTRA:

Se trabajará utilizando la siguiente formula estadística:

$$n = \frac{N * Z_{1-\alpha}^2 * p * q}{d^2 * (N - 1) + Z_{1-\alpha}^2 * p * q}$$

Tamaño de la población	N	200
Error Alfa	α	0.05
Nivel de Confianza	1-α	0.95
Z de (1-α)	Z (1-α)	1.96
Prevalencia de la Enfermedad	p	0.40
Complemento de p	q	0.60
Precisión	d	0.09
Tamaño de la muestra	n	133

$$n = \frac{1576 \quad 3.8416 \quad 0.40 \quad 0.60}{0.0081 \quad 1349 \quad ,+ \quad 3.842 \quad 0.40 \quad 0.60}$$

$$n = \frac{184,3968}{10.927 \quad ,+ \quad 0.922}$$

$$n = 133$$



Criterios de inclusión y exclusión

Criterios de inclusión

Pacientes del Centro Médico Aliis Vivere

Pacientes que firmaron el consentimiento informado.

Pacientes que se realizaron Tratamientos estéticos.

Pacientes que se realizaron los exámenes de Laboratorio complementario.

Criterios de exclusión

Pacientes de otros Centros Médicos.

Pacientes que no firmaron el consentimiento informado

3.4. TÉCNICAS, FUENTES E INSTRUMENTOS

Variable 1: Para el logro de los objetivos y obtener información se realizó con un Análisis documental de los años 2022 y 2023 del Centro Médico Aliis Vivere.

Variable 2: Para el logro de los objetivos de la variable 2 del presente trabajo de investigación se realizó a través de un análisis documental de los pacientes del Centro Médico Aliis Vivere.

INSTRUMENTOS:

Variable 1: Se realizó con una ficha de recolección de datos de los exámenes de laboratorio realizados como: glucosa, tiempo de sangría, tiempo de coagulación, PCR y descarte de COVID. de los pacientes del Centro Médico Aliis Vivere

Variable 2: Para el logro de los objetivos del presente trabajo de investigación se realizó a través de una ficha de recolección de datos dirigida a los pacientes del Centro Médico Aliis Vivere.



3.5. VALIDEZ DE LA CONTRASTACIÓN DE HIPÓTESIS

Se utilizará la prueba estadística chi cuadrado para solicitar, comprender y examinar la información obtenida.

El valor de X^2 se encuentra en la tabla de medidas de autonomía Ji-Square de transporte total con los datos adjuntos:

Nivel de significación: $\alpha = 0.05\%$

Nivel de confianza: $1 - \alpha = 1 - 0,05 = 0,95$ 95% a confianza

Grados de libertad: que resulta de $(r-1) (k-1)$, que depende de la variable

DETERMINACIÓN DE $X^2_{calculada}$

Por medio de la fórmula siguiente:

$$X^2_{calc.} = \frac{\sum_{i=1}^r \sum_{j=1}^k [(O_{ij} - e_{ij})^2]}{e_{ij}}$$

Se aceptará la hipótesis de la investigadora si el valor p que adquiere x^2 es menor de 0.05.

3.6. VALIDEZ Y CONFIABILIDAD DEL INSTRUMENTO.

El dispositivo de exploración fue presentado a la legitimidad de fondo del desarrollo, a través de la prueba de concordancia entre las autoridades certificadas designadas compuestas por 3 Tecnólogos Clínicos expertos de la Especialidad de Tratamiento No Intrusivo y Recuperación, quienes dieron las ideas importantes a ser consideradas para su ajuste, de esta manera permitiendo las progresiones a ser realizadas antes de su aplicación. Para la fiabilidad del



desarrollo se realizó la formula Alfa de Cronbach obteniéndose 0.946.

3.7 PROCESAMIENTO Y ANÁLISIS DE DATOS

Se solicitó autorización del Director del Centro Médico Aliis Vivere para la recolección de datos.

Se recolectaron los datos. A través de la encuesta y el instrumento

Se tabularon los datos.

Se elaboró una matriz de sistematización de datos.

Se seleccionaron a las variables de estudio.

Los datos fueron tabulados y la lectura de la información fue a través de utilización del Excel.

Las variables se introdujeron en la versión de SPSS V 25,

El análisis estadístico fue través de la chi cuadrada.



CAPITULO IV

RESULTADOS Y DISCUSIÓN



TABLA 1 GLUCOSA RELACIONADO A LA CALIDAD DE LOS TRATAMIENTOS ESTÉTICOS EN PACIENTES DEL CENTRO MÉDICO ALIIS VIVERE - 2022-2023.

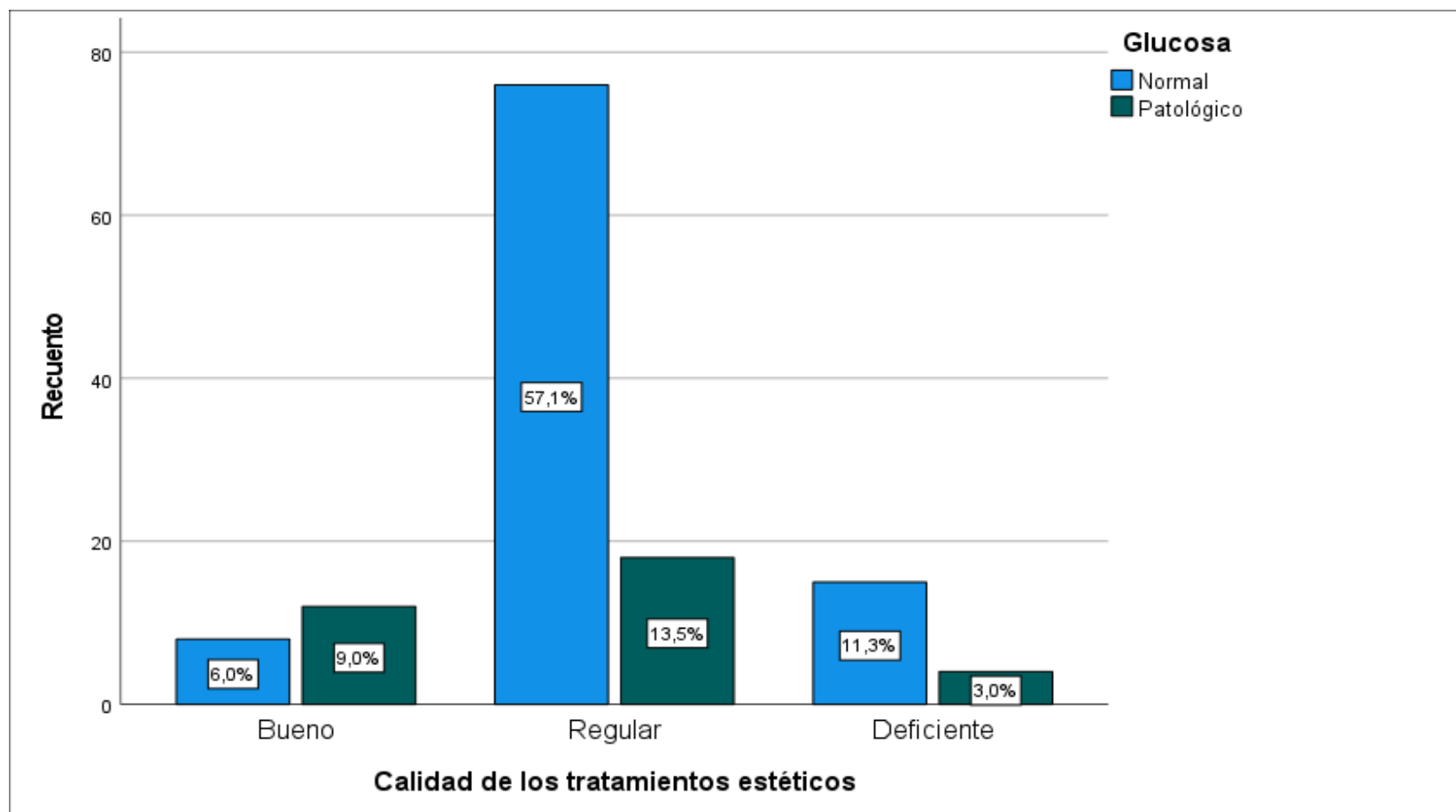
Glucosa	Calidad de los tratamientos estéticos						Total	
	Bueno		Regular		Deficiente		fi	%
	fi	%	fi	%	fi	%		
Normal	8	6,0%	76	57,1%	15	11,3%	99	74,4%
Patológico	12	9,0%	18	13,5%	4	3,0%	34	25,6%
Total	20	15,0%	94	70,7%	19	14,3%	133	100,0%

Fuente: Ficha de recolección de datos.

χ^2 14.700 gl 2 Ns 0.001 es significativo



FIGURA 1 GLUCOSA RELACIONADO A LA CALIDAD DE LOS TRATAMIENTOS ESTÉTICOS EN PACIENTES DEL CENTRO MÉDICO ALIIS VIVERE - 2022-2023



Fuente: Tabla 1



En la **TABLA 1** y **FIGURA 1** se observa el resultado de glucosa, que en 74,4% fue normal y 25,6% dio resultado patológico.

La calidad de los tratamientos estéticos en 70,7% fue regular, 15% bueno y 14,3% deficiente.

El 57,1% de glucosa fue normal, calificaron la calidad del tratamiento estético como regular, 11,3% deficiente y 6% bueno.

El 13,5% de glucosa fue patológico, calificaron la calidad del tratamiento estético como regular, 9% bueno y 3% deficiente.

Tal como se evidencia en la figura 1, la mayoría de las pruebas de glucosa fueron normales y tuvieron regular calidad de tratamientos estéticos.

Por los resultados encontrados en el estadístico de Chi cuadrado, los análisis de glucosa están relacionadas significativamente a la calidad de los tratamientos estéticos en forma regular. Donde el valor de chi cuadrado nos dio un resultado de 14.700 a 2 grados de libertad y un nivel de significancia de 0,001.



TABLA 2 TIEMPO DE SANGRÍA RELACIONADO A LA CALIDAD DE LOS TRATAMIENTOS ESTÉTICOS EN PACIENTES DEL CENTRO MÉDICO ALIIS VIVERE - 2022-2023

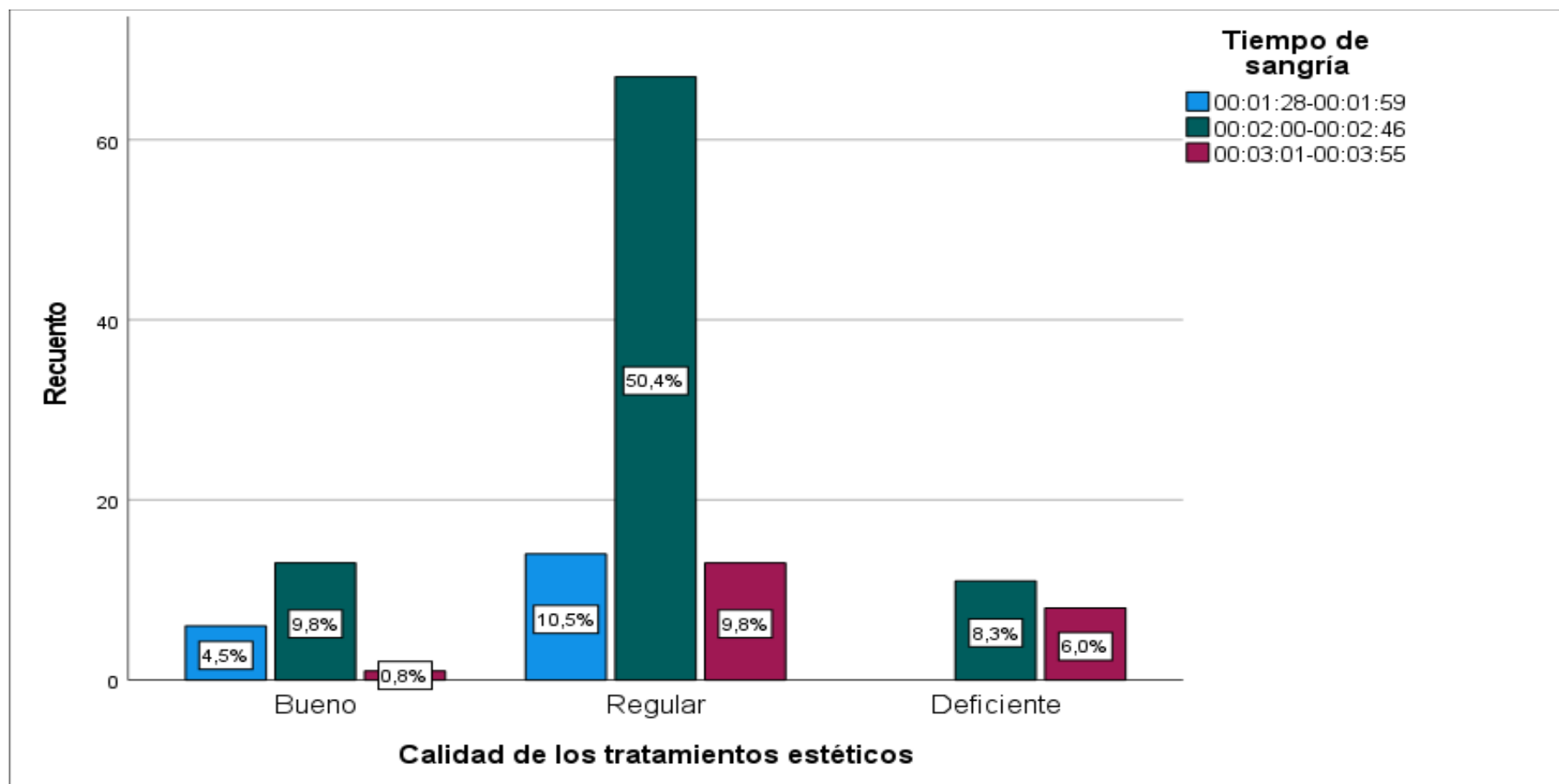
Tiempo de sangría	Calidad de los tratamientos estéticos						Total	
	Bueno		Regular		Deficiente		fi	%
	fi	%	fi	%	fi	%		
00:01:28-00:01:59	6	4,5%	14	10,5%	0	0,0%	20	15,04%
00:02:00-00:02:46	13	9,8%	67	50,4%	11	8,3%	91	68,42%
00:03:01-00:03:55	1	0,8%	13	9,8%	8	6,0%	22	16,54%
Total	20	15,0%	94	70,7%	19	14,3%	133	100,0%

Fuente: Ficha de recolección de datos.

χ^2 15,825 gl 4 Ns 0.003 es significativo



FIGURA 2 TIEMPO DE SANGRÍA RELACIONADO A LA CALIDAD DE LOS TRATAMIENTOS ESTÉTICOS EN PACIENTES DEL CENTRO MÉDICO ALIIS VIVERE - 2022-2023



Fuente: Tabla 2



En la **TABLA 2** y **FIGURA 2** se observa el resultado del tiempo de sangría, que en 68,42% tuvo un tiempo de 00:02:00-00:02:46, 16,54% entre 00:03:01-00:03:55 y 15,04% de 00:01:28-00:01:59.

La calidad de los tratamientos estéticos en 70,7% fue regular, 15% bueno y 14,3% deficiente.

El tiempo de sangría comprendido 00:02:00-00:02:46, en 50,4% calificaron la calidad del tratamiento estético como regular, 9,8% bueno y 8,3% deficiente.

El tiempo de sangría comprendido 00:01:28-00:01:59, en 10,5% calificaron la calidad del tratamiento estético como regular y 4,5% bueno.

El tiempo de sangría comprendido 00:03:01-00:03:55, en 9,8% calificaron la calidad del tratamiento estético como regular, 6% deficiente y 0,8% bueno.

Tal como se evidencia en la figura 2, la mayoría de las pruebas para el tiempo de sangría, estuvieron dentro de 00:02:00-00:02:46 y tuvieron regular calidad de tratamientos estéticos.

Por los resultados encontrados en el estadístico de Chi cuadrado, los análisis de tiempo de sangría están relacionados significativamente a la calidad de los tratamientos estéticos en forma regular. Donde el valor de chi cuadrado nos dio un resultado de 15,825 a 4 grados de libertad y un nivel de significancia de 0,003.



TABLA 3 TIEMPO DE COAGULACIÓN RELACIONADO A LA CALIDAD DE LOS TRATAMIENTOS ESTÉTICOS EN PACIENTES DEL CENTRO MÉDICO ALIIS VIVERE - 2022-2023

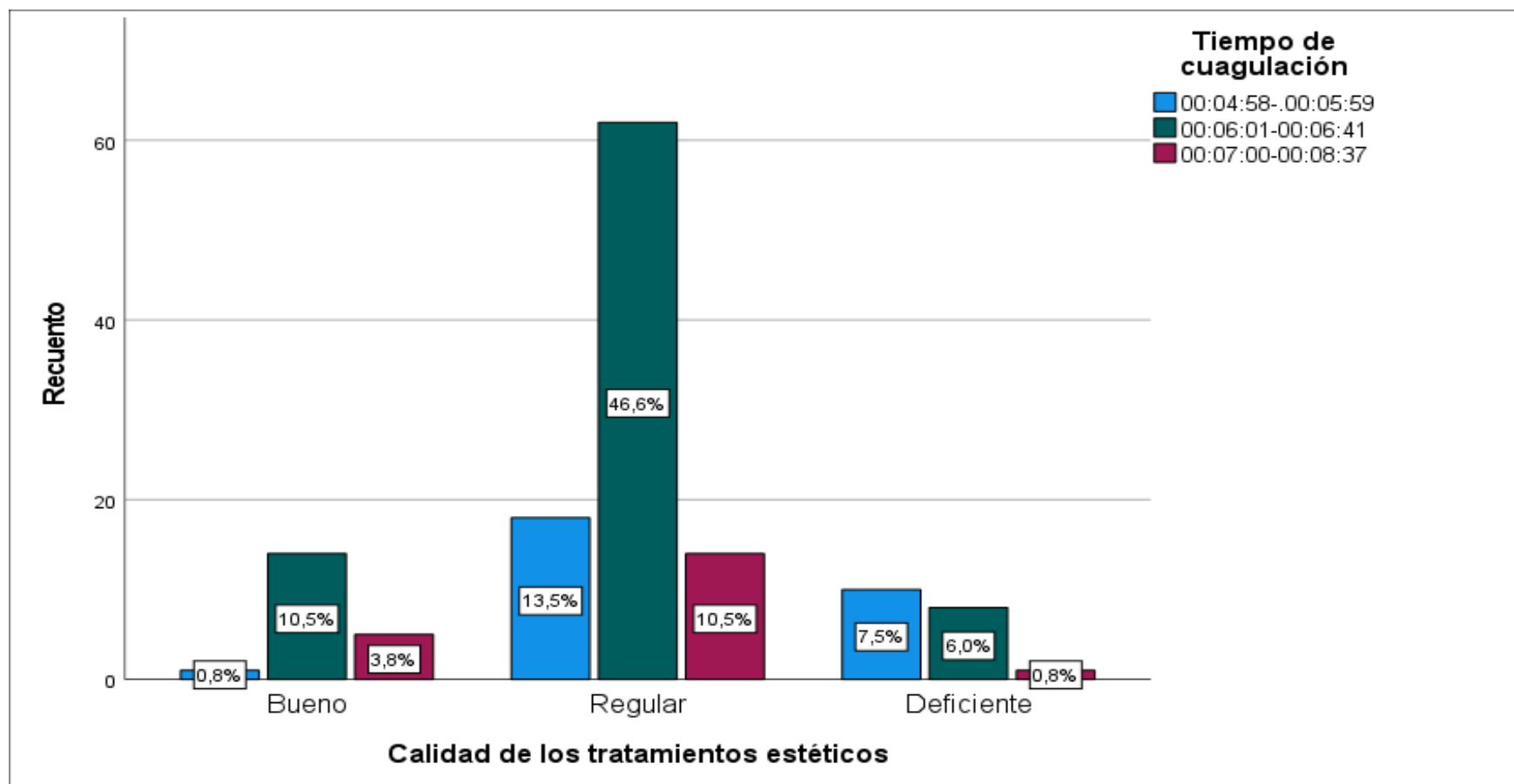
Tiempo de coagulación	Calidad de los tratamientos estéticos						Total	
	Bueno		Regular		Deficiente		fi	%
	fi	%	fi	%	fi	%		
00:04:58-00:05:59	1	0,8%	18	13,5%	6	4,5%	25	18,8%
00:06:01-00:06:41	14	10,5%	62	46,6%	11	8,3%	87	65,4%
00:07:00-00:08:37	5	3,8%	14	10,5%	2	1,5%	21	15,8%
Total	20	15,0%	94	70,7%	19	14,3%	133	100,0%

Fuente: Ficha de recolección de datos.

χ^2 15,302 gl 4 Ns 0.004 es significativo



FIGURA 3 TIEMPO DE COAGULACIÓN RELACIONADO A LA CALIDAD DE LOS TRATAMIENTOS ESTÉTICOS EN PACIENTES DEL CENTRO MÉDICO ALIIS VIVERE - 2022-2023



Fuente: Tabla 3



En la **TABLA 3** y **FIGURA 3** se observa el resultado del tiempo de coagulación, que en 65,4% tuvo un tiempo de 00:06:01-00:06:41, 18,8% entre 00:04:58-00:05:59 y 15,8% de 00:07:00-00:08:37.

La calidad de los tratamientos estéticos en 70,7% fue regular, 15% bueno y 14,3% deficiente.

El tiempo de coagulación comprendido 00:06:01-00:06:41, en 46,6% calificaron la calidad del tratamiento estético como regular, 10,5% bueno y 8,3% deficiente.

El tiempo de coagulación comprendido 00:04:58-00:05:59, en 13,5% calificaron la calidad del tratamiento estético como regular y 4,5% deficiente y 0,8% bueno.

El tiempo de coagulación comprendido 00:07:00-00:08:37, en 10,5% calificaron la calidad del tratamiento estético como regular, 3,8% bueno y 1,5% deficiente.

Tal como se evidencia en la figura 3, la mayoría de las pruebas para el tiempo de coagulación, estuvieron dentro de 00:06:01-00:06:41 y tuvieron regular calidad de tratamientos estéticos.

Por los resultados encontrados en el estadístico de Chi cuadrado, los análisis de tiempo de coagulación están relacionados significativamente a la calidad de los tratamientos estéticos en forma regular. Donde el valor de chi cuadrado nos dio un resultado de 15,302 a 4 grados de libertad y un nivel de significancia de 0,004.



TABLA 4 PRUEBA COVID RELACIONADO A LA CALIDAD DE LOS TRATAMIENTOS ESTÉTICOS EN PACIENTES DEL CENTRO MÉDICO ALIIS VIVERE - 2022-2023

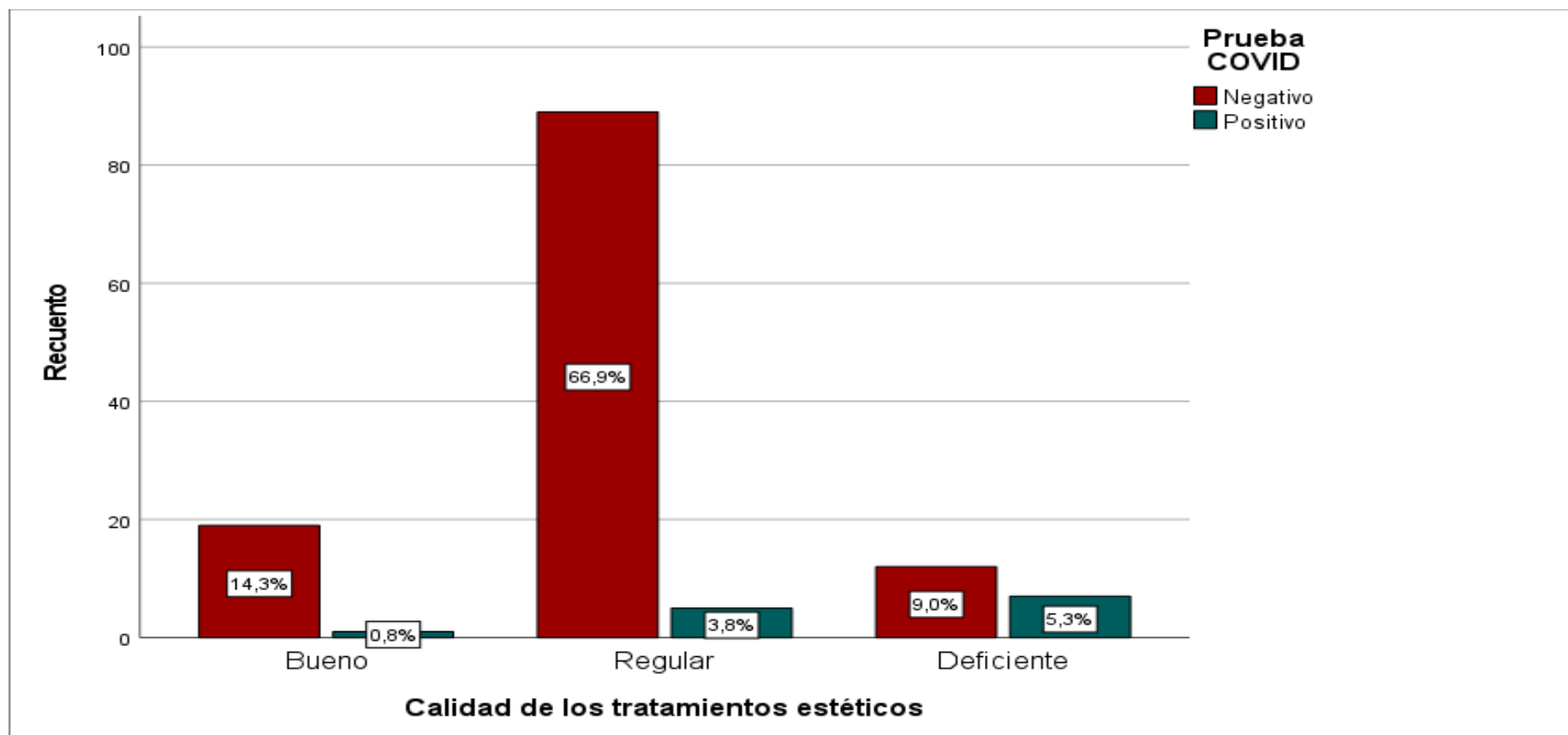
Prueba COVID	Calidad de los tratamientos estéticos							
	Bueno		Regular		Deficiente		Total	
	fi	%	fi	%	fi	%	fi	%
Negativo	19	14,3%	89	66,9%	12	9,0%	120	90,2%
Positivo	1	0,8%	5	3,8%	7	5,3%	13	9,8%
Total	20	15,0%	94	70,7%	19	14,3%	133	100,0%

Fuente: Ficha de recolección de datos.

$\chi^2 = 8,417$ gl 2 Ns 0.000 es significativo



FIGURA 4 PRUEBA COVID RELACIONADO A LA CALIDAD DE LOS TRATAMIENTOS ESTÉTICOS EN PACIENTES DEL CENTRO MÉDICO ALIIS VIVERE - 2022-2023



Fuente: Tabla 4



En la **TABLA 4** y **FIGURA 4** se observa el resultado de la prueba COVID, que en 90,2% fue negativo y 9,8% positivo.

La calidad de los tratamientos estéticos en 70,7% fue regular, 15% bueno y 14,3% deficiente.

El 66,9% de la prueba COVID fue negativa, la calidad del tratamiento estético fue regular, 14,3% bueno y 9% deficiente.

El 5,3% de la prueba COVID positiva, la calidad del tratamiento estético fue deficiente, 3,8% regular y 0,8% fue bueno.

Tal como se evidencia en la figura 4, la mayoría de las pruebas COVID negativas tuvieron regular calidad de tratamientos estéticos.

Por los resultados encontrados en el estadístico de Chi cuadrado, las pruebas COVID están relacionadas significativamente a la calidad de los tratamientos estéticos en forma regular. Donde el valor de chi cuadrado nos dio un resultado de 8,417 a 2 grados de libertad y un nivel de significancia de 0,000.



TABLA 5 PCR RELACIONADO A LA CALIDAD DE LOS TRATAMIENTOS ESTÉTICOS EN PACIENTES DEL CENTRO MÉDICO ALIIS VIVERE - 2022-2023

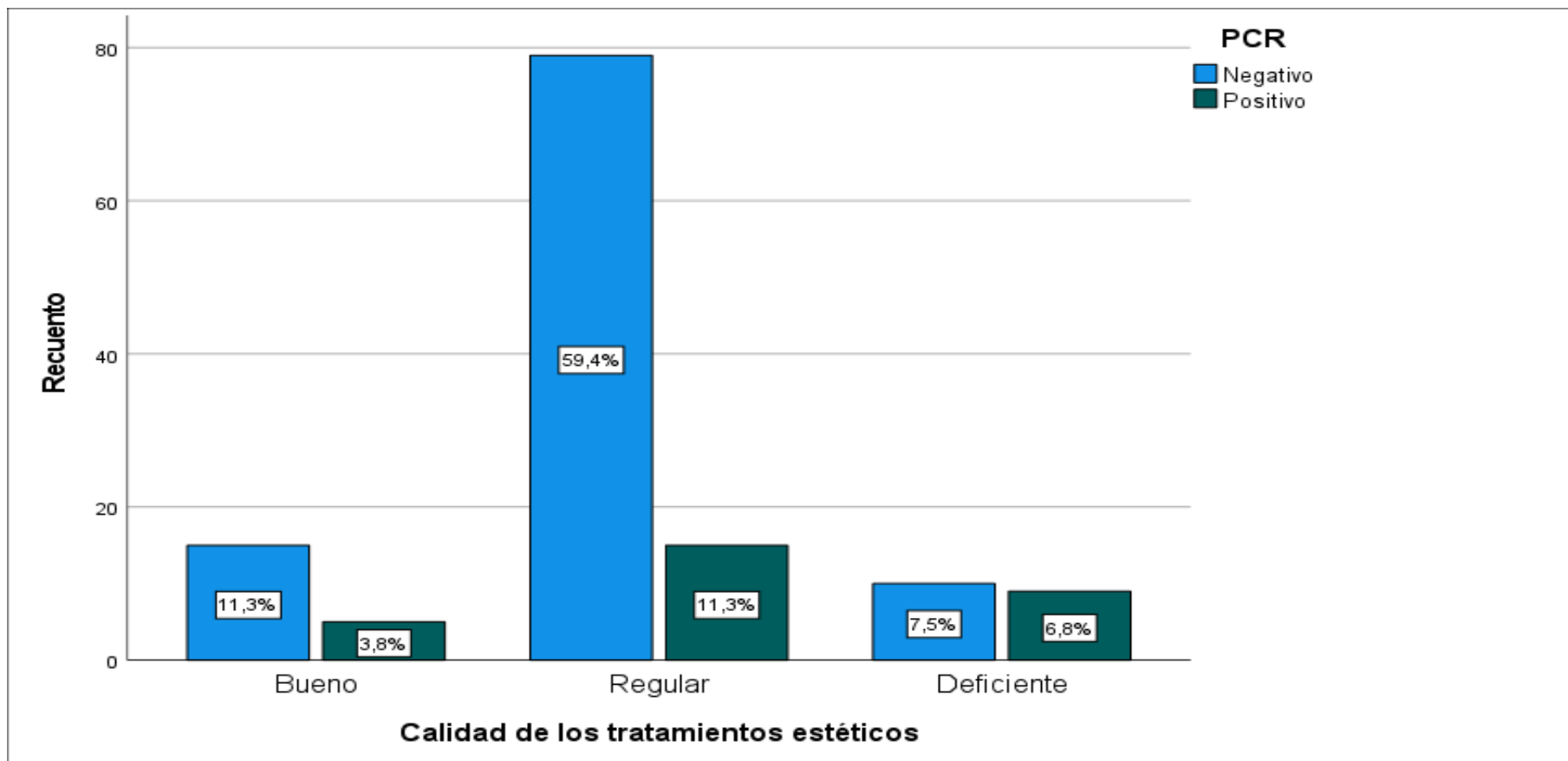
PCR	Calidad de los tratamientos estéticos						Total	
	Bueno		Regular		Deficiente		fi	%
	fi	%	fi	%	fi	%	fi	%
Negativo	15	11,3%	79	59,4%	10	7,5%	104	78,2%
Positivo	5	3,8%	15	11,3%	9	6,8%	29	21,8%
Total	20	15,0%	94	70,7%	19	14,3%	133	100,0%

Fuente: Ficha de recolección de datos.

χ^2 9,287 gl 2 Ns 0.010 es significativo



FIGURA 5 PCR RELACIONADO A LA CALIDAD DE LOS TRATAMIENTOS ESTÉTICOS EN PACIENTES DEL CENTRO MÉDICO ALIIS VIVERE - 2022-2023



Fuente: Tabla 5



En la **TABLA 5** y **FIGURA 5** se observa el resultado del PCR, que en 78,2% fue negativo y 21,8% positivo.

La calidad de los tratamientos estéticos en 70,7% fue regular, 15% bueno y 14,3% deficiente.

El 59,4% del PCR fue negativa, la calidad del tratamiento estético fue regular, 11,3% bueno y 7,5% deficiente.

El 11,3% del PCR positivo, la calidad del tratamiento estético fue regular, 3,8% bueno y 6,8% fue deficiente.

Tal como se evidencia en la figura 5, la mayoría del PCR fue negativa y tuvieron regular calidad de tratamientos estéticos.

Por los resultados encontrados en el estadístico de Chi cuadrado, el resultado del PCR está relacionado significativamente a la calidad de los tratamientos estéticos en forma regular. Donde el valor de chi cuadrado nos dio un resultado de 9,287 a 2 grados de libertad y un nivel de significancia de 0,010.



TABLA 6 TIPO DE TRATAMIENTO ESTETICO RELACIONADO A LA CALIDAD DE LOS TRATAMIENTOS ESTÈTICOS EN PACIENTES DEL CENTRO MÉDICO ALIIS VIVERE - 2022-2023

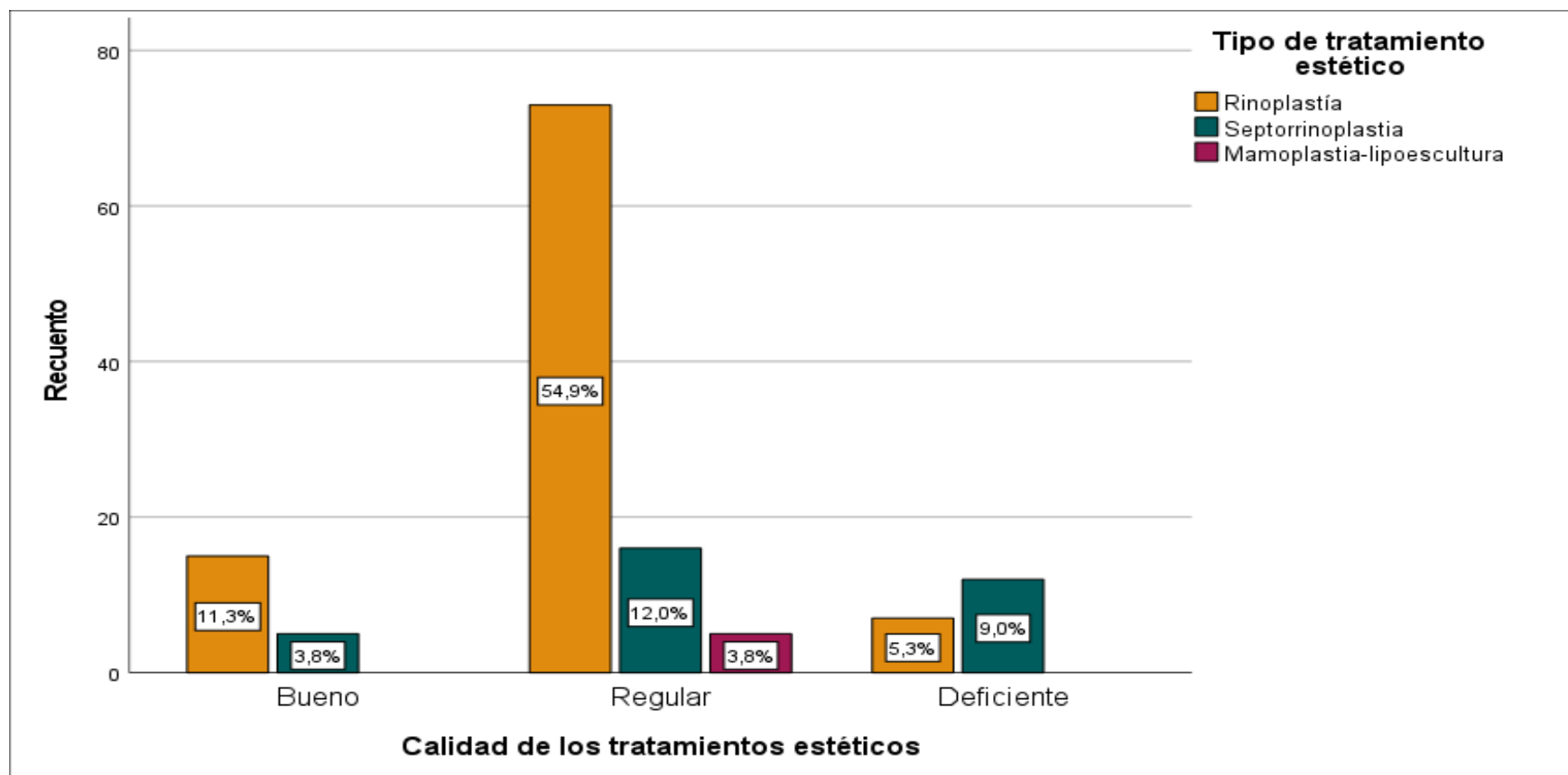
Tipo de tratamiento estético	Calidad de los tratamientos estéticos						Total	
	Bueno		Regular		Deficiente		fi	%
	fi	%	fi	%	fi	%		
Rinoplastía	15	11,3%	73	54,9%	7	5,3%	95	71,4%
Septorrinoplastia	5	3,8%	16	12,0%	12	9,0%	33	24,8%
Mamoplastia	0	0,0%	5	3,8%	0	0,0%	5	3,8%
Total	20	15,0%	94	70,7%	19	14,3%	133	100,0%

Fuente: Ficha de recolección de datos.

χ^2 19,363 gl 2 Ns 0.010 es significativo



FIGURA 6 TIPO DE TRATAMIENTO ESTETICO RELACIONADO A LA CALIDAD DE LOS TRATAMIENTOS ESTÈTICOS EN PACIENTES DEL CENTRO MÉDICO ALIIS VIVERE - 2022-2023



Fuente: Tabla 6



En la **TABLA 6** y **FIGURA 6** se observa el tipo de tratamiento estético, que en 71,4% fue por rinoplastia, 24,8% por septorrinoplastia y 3,8% fue por mamoplastia-lipoescultura.

La calidad de los tratamientos estéticos en 70,7% fue regular, 15% bueno y 14,3% deficiente.

El 54,9% de tratamientos estéticos por rinoplastia, la calidad del tratamiento estético fue regular, 11,3% bueno y 5,3% deficiente.

El 12% de tratamientos estéticos por septorrinoplastia, la calidad del tratamiento estético fue regular, 3,8% bueno y 9% deficiente.

El 3,8% de tratamientos estéticos por mamoplastia-lipoescultura, la calidad del tratamiento estético fue regular.

Tal como se evidencia en la figura 6, la mayoría rinoplastias tuvieron regular calidad de tratamientos estéticos.

Por los resultados encontrados en el estadístico de Chi cuadrado, tipo de tratamiento estético está relacionado significativamente a la calidad de los tratamientos estéticos en forma regular. Donde el valor de chi cuadrado nos dio un resultado de 19,363 a 2 grados de libertad y un nivel de significancia de 0,010.



TABLA 7 EDAD RELACIONADO A LA CALIDAD DE LOS TRATAMIENTOS ESTÉTICOS EN PACIENTES DEL CENTRO MÉDICO ALIIS VIVERE - 2022-2023

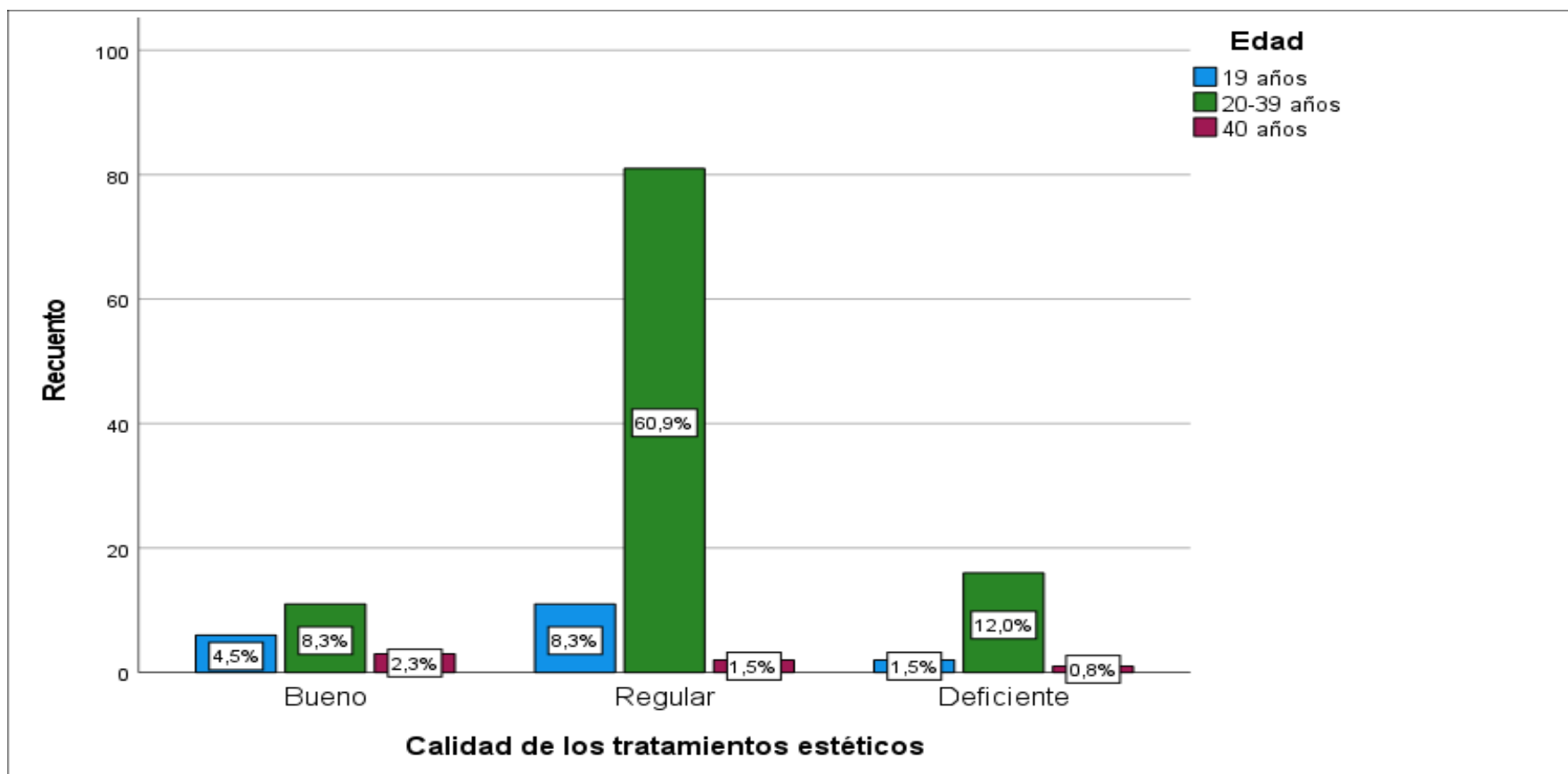
Edad	Calidad de los tratamientos estéticos						Total	
	Bueno		Regular		Deficiente		fi	%
	fi	%	fi	%	fi	%		
<19 años	6	4,5%	11	8,3%	2	1,5%	19	14,3%
20-39 años	11	8,3%	81	60,9%	16	12,0%	108	81,2%
>40 años	3	2,3%	2	1,5%	1	0,8%	6	4,5%
Total	20	15,0%	94	70,7%	19	14,3%	133	100,0%

Fuente: Ficha de recolección de datos.

χ^2 12,167 gl 4 Ns 0.016 es significativo



FIGURA 7 EDAD RELACIONADO A LA CALIDAD DE LOS TRATAMIENTOS ESTÉTICOS EN PACIENTES DEL CENTRO MÉDICO ALIIS VIVERE - 2022-2023



Fuente: Tabla 7



En la **TABLA 7** y **FIGURA 7** se observa la edad, que en 81,2% fue en menores de 19 años, 14,3% tuvieron de 20 a 39 años y 4,5% fue mayor a 40 años.

La calidad de los tratamientos estéticos en 70,7% fue regular, 15% bueno y 14,3% deficiente.

El 60,9% de menores de 19 años, la calidad del tratamiento estético fue regular, 12% deficiente y 8,3% bueno

El 8,3% de 20 a 39 años, la calidad del tratamiento estético fue regular, 4,5% bueno y 1,5% deficiente.

El 2,3% de mayores de 40 años, la calidad del tratamiento estético fue bueno, 1,5% regular y 0,85 deficiente.

Tal como se evidencia en la figura 7, la mayoría de las edades entre 20 y 39 años tuvieron regular calidad de tratamientos estéticos.

Por los resultados encontrados en el estadístico de Chi cuadrado, las edades están relacionadas significativamente a la calidad de los tratamientos estéticos en forma regular. Donde el valor de chi cuadrado nos dio un resultado de 12,167 a 4 grados de libertad y un nivel de significancia de 0,016.



TABLA 8 SEXO RELACIONADO A LA CALIDAD DE LOS TRATAMIENTOS ESTÉTICOS EN PACIENTES DEL CENTRO MÉDICO ALIIS VIVERE - 2022-2023

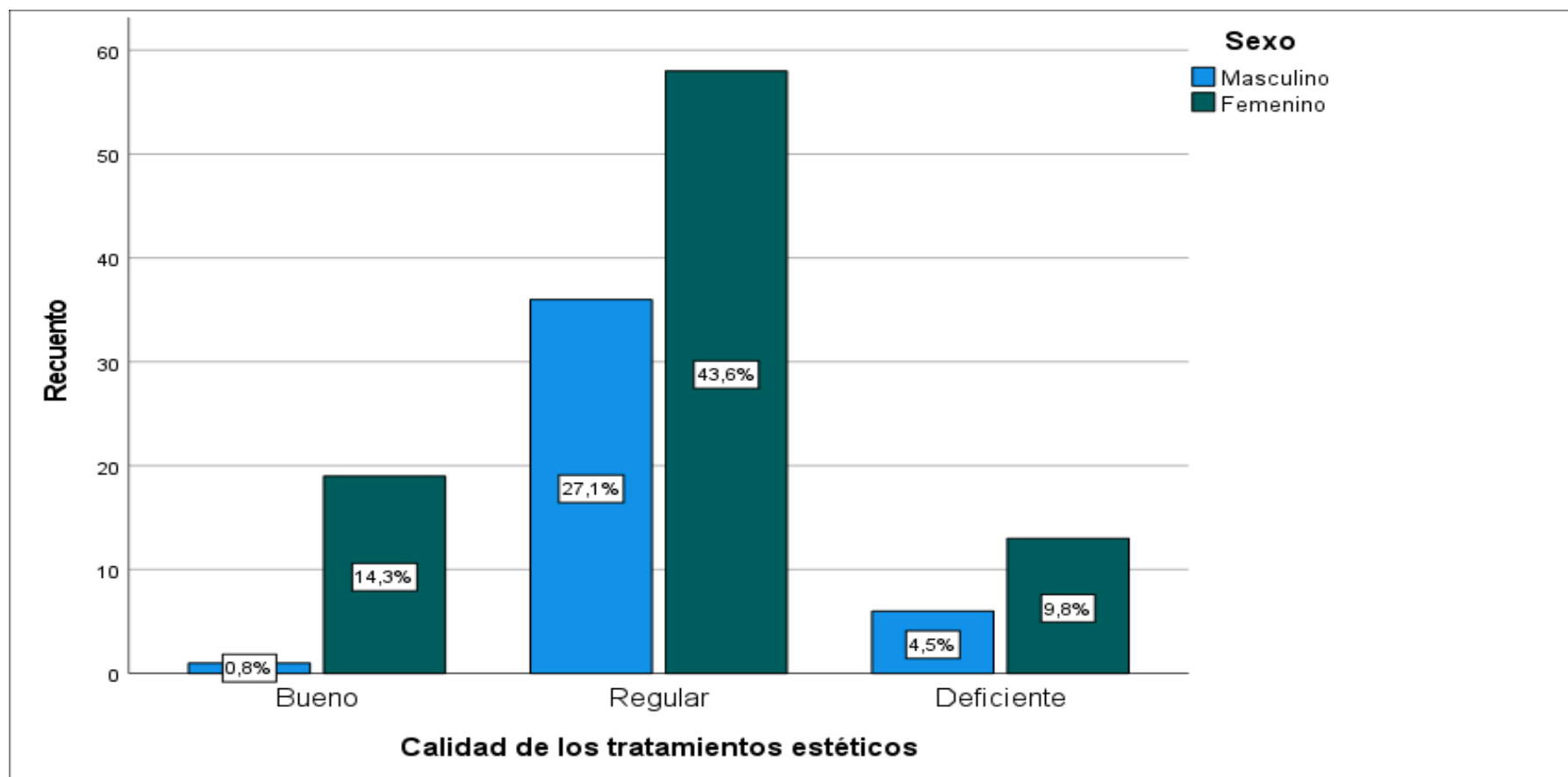
Sexo	Calidad de los tratamientos estéticos						Total	
	Bueno		Regular		Deficiente		fi	%
	fi	%	fi	%	fi	%		
Masculino	1	0,8%	36	27,1%	6	4,5%	43	32,3%
Femenino	19	14,3%	58	43,6%	13	9,8%	90	67,7%
Total	20	15,0%	94	70,7%	19	14,3%	133	100,0%

Fuente: Ficha de recolección de datos.

χ^2 8,363 gl 2 Ns 0.015 es significativo



FIGURA 8 SEXO RELACIONADO A LA CALIDAD DE LOS TRATAMIENTOS ESTÉTICOS EN PACIENTES DEL CENTRO MÉDICO ALIIS VIVERE - 2022-2023



Fuente: Tabla 8



En la **TABLA 8** y **FIGURA 8** se observa el sexo, que en 67,7% fue femenino y 32,3% fue masculino.

La calidad de los tratamientos estéticos en 70,7% fue regular, 15% bueno y 14,3% deficiente.

El 43,6% de sexo femenino indicaron que, la calidad del tratamiento estético fue regular, 14,3% bueno y 9,8%, deficiente.

El 27,1% de sexo masculino indicaron que, la calidad del tratamiento estético fue regular, 4,5% deficiente y 0,8% bueno.

Tal como se evidencia en la figura 8, la mayoría del sexo femenino tuvieron regular calidad de tratamientos estéticos.

Por los resultados encontrados en el estadístico de Chi cuadrado, el sexo está relacionado significativamente a la calidad de los tratamientos estéticos en forma regular. Donde el valor de chi cuadrado nos dio un resultado de 8,363 a 2 grados de libertad y un nivel de significancia de 0,015.



TABLA 9 SEXO RELACIONADO A LA CALIDAD DE LOS TRATAMIENTOS ESTÉTICOS EN PACIENTES DEL CENTRO MÉDICO ALIIS VIVERE - 2022-2023

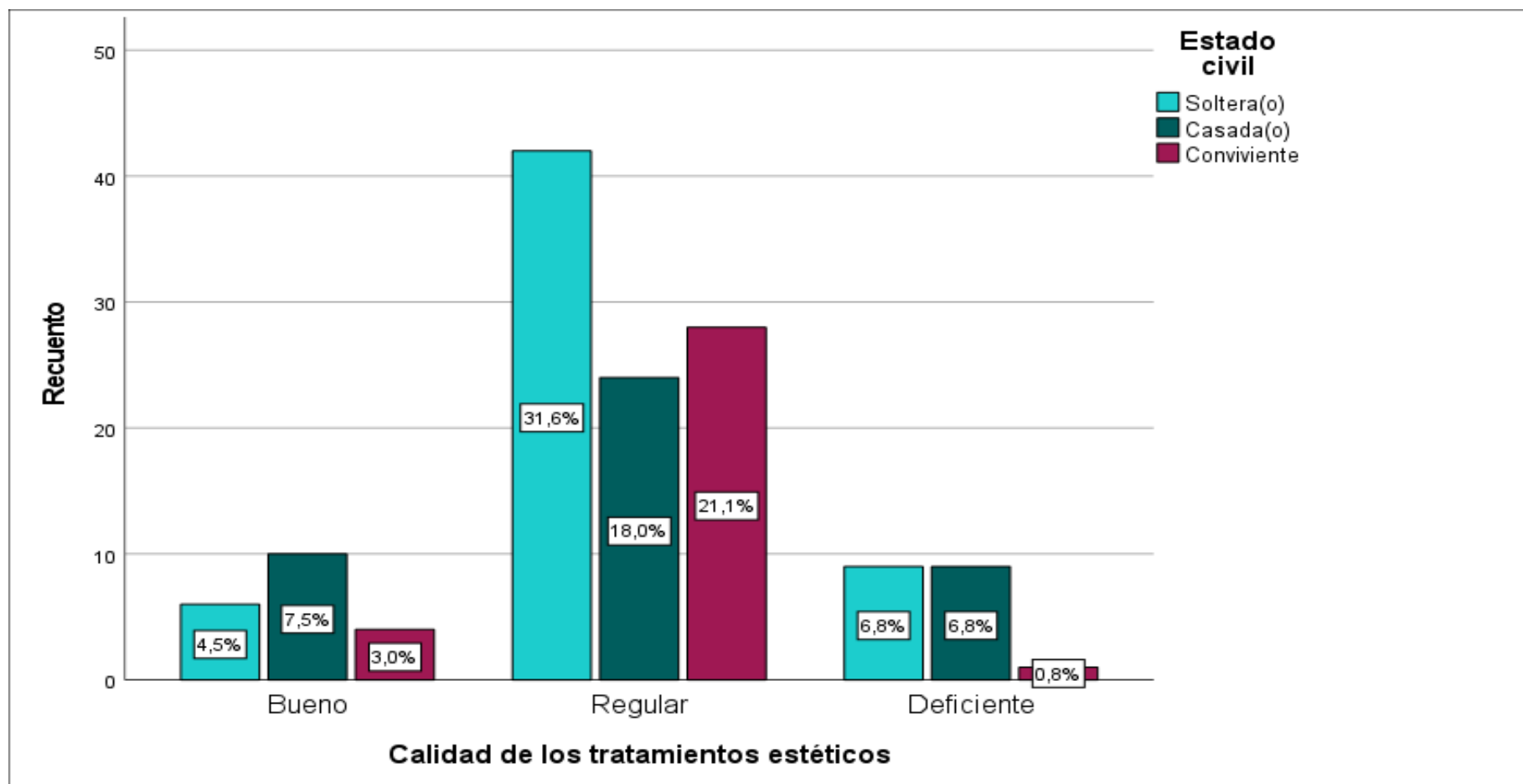
Estado civil	Calidad de los tratamientos estéticos						Total	
	Bueno		Regular		Deficiente		fi	%
	fi	%	fi	%	fi	%	fi	%
Soltera(o)	6	4,5%	42	31,6%	9	6,8%	57	42,9%
Casada(o)	10	7,5%	24	18,0%	9	6,8%	43	32,3%
Conviviente	4	3,0%	28	21,1%	1	0,8%	33	24,8%
Total	20	15,0%	94	70,7%	19	14,3%	133	100,0%

Fuente: Ficha de recolección de datos.

χ^2 9,590 gl 4 Ns 0.048 es significativo



FIGURA 9 SEXO RELACIONADO A LA CALIDAD DE LOS TRATAMIENTOS ESTÉTICOS EN PACIENTES DEL CENTRO MÉDICO ALIIS VIVERE - 2022-2023



Fuente: Tabla 9



En la **TABLA 9** y **FIGURA 9** se observa el estado civil, que en 42,9% fueron solteras, 32,3% casadas y 24,8% convivientes.

La calidad de los tratamientos estéticos en 70,7% fue regular, 15% bueno y 14,3% deficiente.

El 31,6% de estado civil soltera indicaron que, la calidad del tratamiento estético fue regular, 6,8% deficiente y 4,5% bueno.

El 21,1% de estado civil conviviente indicaron que, la calidad del tratamiento estético fue regular, 0,8% deficiente y 3% bueno.

El 18% de estado civil casada indicaron que, la calidad del tratamiento estético fue regular, 6,8% deficiente y 7,5% bueno.

Tal como se evidencia en la figura 9, la mayoría estado civil soltera tuvieron regular calidad de tratamientos estéticos.

Por los resultados encontrados en el estadístico de Chi cuadrado, el estado civil está relacionado significativamente a la calidad de los tratamientos estéticos en forma regular. Donde el valor de chi cuadrado nos dio un resultado de 9,590 a 4 grados de libertad y un nivel de significancia de 0,048.



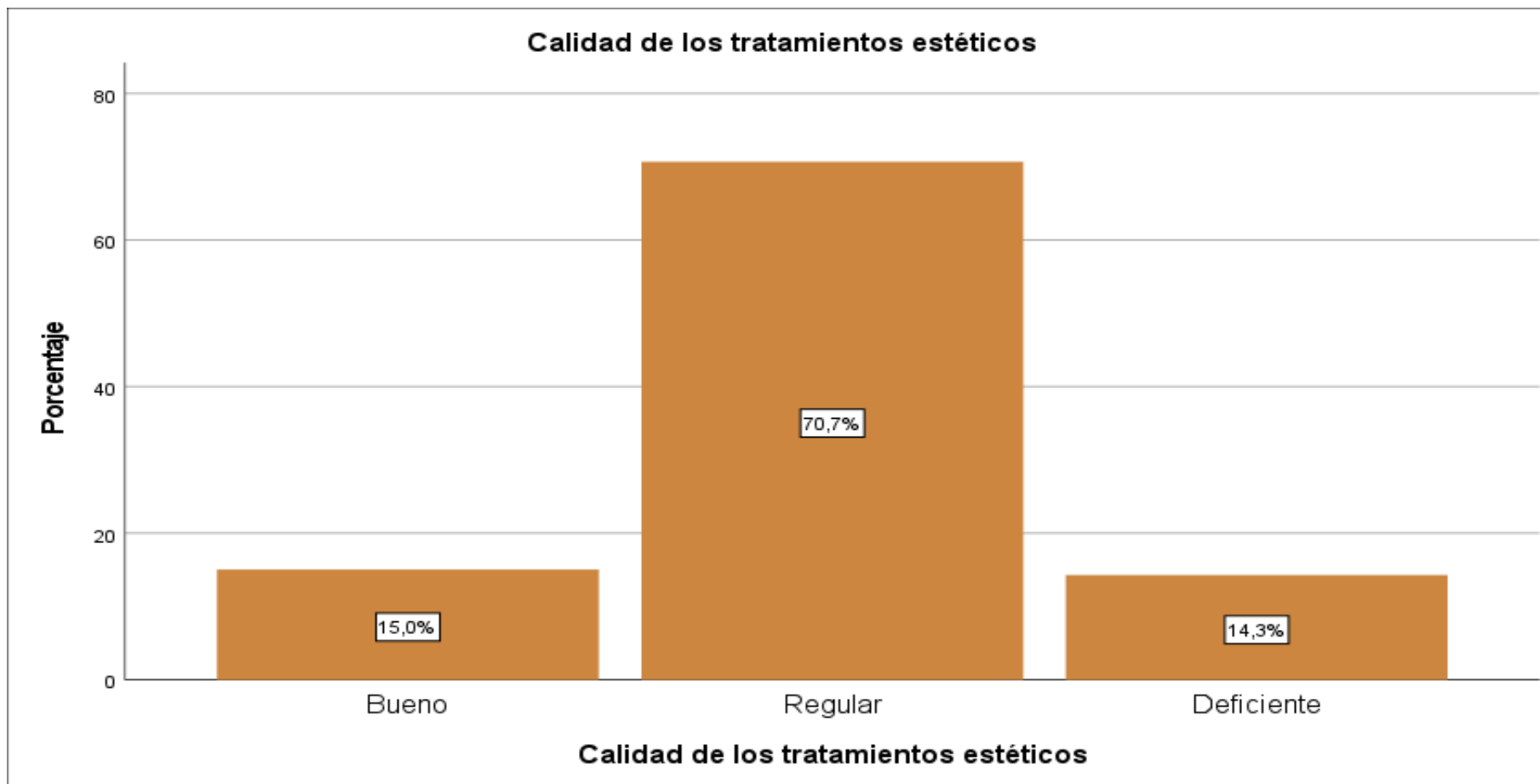
TABLA 10 CALIDAD DE LOS TRATAMIENTOS ESTÉTICOS EN PACIENTES DEL CENTRO MÉDICO ALIIS VIVERE - 2022-2023

Calidad de los tratamientos estéticos	Frecuencia	Porcentaje
Bueno	20	15,0
Regular	94	70,7
Deficiente	19	14,3
Total	133	100,0

Fuente: Ficha de recolección de datos.



FIGURA 10 CALIDAD DE LOS TRATAMIENTOS ESTÉTICOS EN PACIENTES DEL CENTRO MÉDICO ALIIS VIVERE - 2022-2023



Fuente: Tabla 10



En la **TABLA 10** y **FIGURA 10** se observa la calidad de los tratamientos estéticos en 70,7% fue regular, 15% bueno y 14,3% deficiente.

Tal como se evidencia en la figura 10, la mayoría de la calidad de tratamientos estéticos fueron regulares en 70,7%.

DISCUSIÓN DE ESTUDIO

El tiempo de sangría comprendido 00:02:00-00:02:46, en 50,4% calificaron la calidad del tratamiento estético como regular, 9,8% bueno y 8,3% deficiente. El tiempo de sangría comprendido 00:01:28-00:01:59, en 10,5% calificaron la calidad del tratamiento estético como regular y 4,5% bueno. El tiempo de sangría comprendido 00:03:01-00:03:55, en 9,8% calificaron la calidad del tratamiento estético como regular, 6% deficiente y 0,8% bueno. Tal como se evidencia en la figura 2, la mayoría de las pruebas para el tiempo de sangría, estuvieron dentro de 00:02:00-00:02:46 y tuvieron regular calidad de tratamientos estéticos.

El estudio realizado **Monar y Mora (4)** es parecido por los exámenes hematológicos. El punto de esta auditoría de la escritura era relacionar el compromiso de las pruebas de coagulación que guían en la conclusión de la hemofilia en los jóvenes y adultos, por separado. La hemofilia grave presenta un nivel de componente de engrosamiento inferior al 1%, la hemofilia moderada con un grado de 1 a 5% y la hemofilia suave con un grado de algún lugar en el rango de 5 y 40% del factor de coagulación. Un gran número de personas con hemofilia tienen una prueba de tiempo de tromboplastina incompleta iniciada, mientras que la trombina y el tiempo de protrombina están dentro de las cualidades ordinarias.(4)

El 66,9% de la prueba COVID fue negativa, la calidad del tratamiento estético fue regular, 14,3% bueno y 9% deficiente. El 5,3% de la prueba COVID positiva,



la calidad del tratamiento estético fue deficiente, 3,8% regular y 0,8% fue bueno. Tal como se evidencia en la figura 4, la mayoría de las pruebas COVID negativas tuvieron regular calidad de tratamientos estéticos.

Una investigación similar en relación a la calidad de tratamiento estético fue realizada por **Muñoz (6)**. Calidad de la Administración sobre la Satisfacción del Cliente/Paciente en un foco clínico confidencial de buen gusto en la ciudad de Trujillo, 2019. Los resultados mostraron que la Naturaleza de la Administración aplica serias áreas de fortaleza para una sobre la Satisfacción del Cliente/Paciente ($p=0.000$ importancia), sin embargo de sus 5 aspectos solo 3 siguen esta línea, siendo Confiabilidad, Compasión y Capacidad de Respuesta los aspectos que sí impactan, mientras que Seguridad y Componentes Sustanciales los aspectos que no impactan Lealtad del Consumidor, se presumió que los efectos posteriores de esta exploración responden decididamente a las especulaciones planteadas y además que estos coinciden con la mayoría de precursores, independientemente de haber sido aplicados en esta nueva especialidad de mercado denominada Centro Clínico con Estilo.

El 54,9% de tratamientos estéticos por rinoplastia, la calidad del tratamiento estético fue regular, 11,3% bueno y 5,3% deficiente. El 12% de tratamientos estéticos por septorinoplastia, la calidad del tratamiento estético fue regular, 3,8% bueno y 9% deficiente. El 3,8% de tratamientos estéticos por mamoplastia-lipoescultura, la calidad del tratamiento estético fue regular.

Asimismo, la investigación realizada por **Ramos (7)** se relaciona en sus conclusiones donde el : El 23,00 % de los pacientes revelaron una calidad asistencial excelente; el 58,00 %, media; y el 19,00 %, inferior. Además, la calidad media prevalece también en los siguientes aspectos de la calidad de la



asistencia: fiabilidad (49%), capacidad de respuesta (48%), seguridad (56%), compasión (52%) y ángulos sustanciales (57%). En cuanto a la satisfacción, el 95 % tuvo una satisfacción media tras su consideración; y el 5,00 %, una satisfacción baja. Del mismo modo, en los dos componentes de la variable de satisfacción (consideración normativa y atención de ayuda) se observó un grado medio de satisfacción. Se puso de manifiesto la relación entre la naturaleza de la administración y el grado de satisfacción.

El 43,6% de sexo femenino indicaron que, la calidad del tratamiento estético fue regular, 14,3% bueno y 9,8%, deficiente. El 27,1% de sexo masculino indicaron que, la calidad del tratamiento estético fue regular, 4,5% deficiente y 0,8% bueno.

La investigación realizada **por Guerra (8)**, con el tema de «Estimación y control del grado de cumplimiento de la consideración clínica en una comunidad de bienestar situada a señoras, en sus resultados: Se recogieron, manejaron y desglosaron 199 estudios, en su decisión global, se realiza un ciclo de ayuda a partir de puntos críticos en el tiempo. En cada uno de ellos, el cliente obtendrá un nivel de satisfacción. Cuanto más notable sea el agregado, más prominente será el efecto sobre la naturaleza aparente de la administración, y el grado de satisfacción del cliente en general es alto; en cualquier caso, hablando en el grado de valor, todavía hay aspectos, por ejemplo, la correspondencia, que debe ser reforzada y que apropiadamente tiene un lugar con el factor de recopilación de ayuda, que es donde se debe empezar a trabajar, sin ignorar aspectos, por ejemplo, la habilidad impresionante y el factor de transmisión de la administración que mejoran y mejor representan la lealtad del consumidor.



CONCLUSIONES

PRIMERA: Se encontró que las pruebas de laboratorio complementario, tipos de estética y las características sociodemográficas estuvieron relacionadas significativamente con la calidad de los tratamientos estéticos en pacientes del Centro Médico Aliis Vivere- 2022-2023. Con lo que quedan aceptadas las hipótesis planteadas.

SEGUNDA: Los tipos de pruebas de laboratorio: glucosa (ns.0.001), tiempo de sangría, (ns. 0.003), tiempo de coagulación (ns. 0.004), el PCR, (ns. 0.010, y la Prueba COVID (ns . 0.000) se relacionaron significativamente con la calidad regular de satisfacción de los tratamientos estéticos en pacientes del Centro Médico Aliis Vivere.

TERCERA: Los tipos de tratamiento estético: Rinoplastia, Septo rinoplastia y Mamoplastia, (ns 0,010) se relacionados significativamente con la calidad regular de los tratamientos estéticos en los pacientes del Centro Médico Aliis Vivere.

CUARTA: Los factores demográficos edad, (ns 0,016) sexo, (ns 0,015) y estado civil , (ns 0,048), se relacionaron significativamente con la calidad de los tratamientos estéticos en pacientes del Centro Médico Aliis Vivere.

QUINTA: El tipo de satisfacción que produjo mayores porcentajes en la calidad de tratamientos estéticos fueron regulares en 70,7%. 15% bueno y 14,3% deficiente.

En pacientes del Centro Médico Aliis Vivere.



RECOMENDACIONES

- PRIMERA:** Al director del Centro Médico Aliis Vivere y al jefe de departamento de Laboratorio, se realicen más exámenes de ayuda al diagnóstico que permita una mejor evaluación antes de los tratamientos estéticos.
- SEGUNDA:** Al gerente del Centro Médico Aliis Vivere, ampliar los establecimientos por la demanda de pacientes como también realizar campañas de salud, indicando los beneficios de estos tratamientos estéticos.
- TERCERA:** Recomendar a los Tecnólogos Médicos en general que antes de realizar los exámenes de laboratorio, asegurarse que cuente con buena implementación y equipos de última generación.
- CUARTA:** A los Tecnólogos Médicos de la Especialidad de Laboratorio Clínico y Anatomía Patológica del Centro Médico Aliis Vivere, tomen en cuenta el aumento de exámenes del VIH y la sífilis.
- QUINTA:** Al gerente del centro médico Aliis Vivere, realizar encuestas de satisfacción ampliada y más específicas a los pacientes para mejorar la calidad los tratamientos estéticos.



REFERENCIAS BIBLIOGRÁFICAS

1. Daniel Alcides Carrión La importancia de los exámenes de laboratorio clínico de rutina [Internet]. Centro Médico. 2021 [citado 24 de junio de 2023]. Disponible en: <https://www.clinicadac.com/la-importancia-de-los-examenes-de-laboratorio-clinico-de-rutina/>
2. Exámenes de laboratorio: ¿Por qué son importantes? – Rubymed Family Clinic [Internet]. [citado 24 de junio de 2023]. Disponible en: <https://rubymedfc.com/examenes-de-laboratorio-por-que-son-importantes/>
3. Intervenciones-esteticas-del-yo.pdf [Internet]. [citado 17 de julio de 2023]. Disponible en: <https://www.humanas.unal.edu.co/colantropos/files/1614/6794/7254/intervenciones-esteticas-del-yo.pdf>
4. Mora C. Aporte de las pruebas de coagulación para el diagnóstico de Hemofilia en niños y adolescentes [Internet] [bachelorThesis]. Universidad Nacional de Chimborazo; 2022 [citado 17 de julio de 2023]. Disponible en: <http://dspace.unach.edu.ec/handle/51000/8659>
5. Gáleas S. Diagnóstico y control de anemia megaloblástica a través de exámenes rutinarios de laboratorio clínico. Revista Científica Arbitrada Multidisciplinaria PENTACIENCIAS. 8 de marzo de 2023;5(3):293-303.
6. Muñoz I. Calidad del servicio y su influencia en la satisfacción de los clientes en un centro médico estético privado de la ciudad de Trujillo, 2019. 2021.
7. Ramos M.pdf [Internet]. [citado 17 de julio de 2023]. Disponible en:



- https://cybertesis.unmsm.edu.pe/bitstream/handle/20.500.12672/15931/Ramos_mk.pdf?sequence=3&isAllowed=y
8. Guerra L. Medición y control del nivel de satisfacción de la atención médica en un centro de salud orientado a la mujer, a partir de dimensiones de calidad obtenidas con el método del incidente crítico.
 9. Portillo A.pdf [Internet]. [citado 17 de julio de 2023]. Disponible en: https://repositorio.unap.edu.pe/bitstream/handle/20.500.14082/8700/Portillo_Mamani_Alex.pdf?sequence=1&isAllowed=y
 10. Laboratorio clínico. [citado 17 de julio de 2023]. ¿Qué son las pruebas de laboratorio y cuál es su importancia? | Publicaciones. Disponible en: <https://www.rvgips.com/publicaciones/36/que-son-las-pruebas-de-laboratorio-y-cual-es-su-importancia>
 11. <https://yoamoenfermeriablog.com/author/yoamoenfermeria>. Yo Amo Enfermería Blog. 2018 [citado 17 de julio de 2023]. Exámenes de LaLos exámenes de laboratorio son procedimientos médicos de análisis de muestras de sangre orina o sustancia del cuerpo para determinar diagnóstico o tratamientooboratorio e intervalos de referencia. Disponible en: <https://yoamoenfermeriablog.com/2018/03/05/examenes-de-laboratorio/>
 12. Rodríguez N. Envejecimiento: Edad, Salud y Sociedad. Horizonte sanitario. abril de 2018;17(2):87-8.
 13. <https://www.cun.es> [Internet]. [citado 17 de julio de 2023]. Edad. Diccionario médico. Clínica Universidad de Navarra. Disponible en:



- <https://www.cun.es/diccionario-medico/terminos/edad>
14. Glosario de Conceptos [Internet]. [citado 17 de julio de 2023]. Disponible en:
<https://www.ine.es/DEFIne/es/concepto.htm?c=4484&op=30081&p=1&n=20>
 15. Sexo. En: Wikipedia, la enciclopedia libre [Internet]. 2023 [citado 17 de julio de 2023]. Disponible en:
<https://es.wikipedia.org/w/index.php?title=Sexo&oldid=152097764>
 16. Comunicacion. Los tratamientos estéticos faciales más populares [Internet]. Escuela Clínica. 2021 [citado 4 de octubre de 2023]. Disponible en:
<https://escuelaclinica.com/tratamientos-esteticos-populares/>
 17. Rinoplastia - Mayo Clinic [Internet]. [citado 28 de mayo de 2024]. Disponible en: <https://www.mayoclinic.org/es/tests-procedures/rhinoplasty/about/pac-20384532>
 18. <https://www.cun.es> [Internet]. [citado 5 de octubre de 2023]. Rinoplastia.Tratamiento de las deformidades de la nariz. Clínica Universidad de Navarra. Disponible en: <https://www.cun.es/enfermedades-tratamientos/tratamientos/rinoplastia>
 19. Danilo O. 2024 [citado 28 de mayo de 2024]. Rinoplastia | Septoplastia | Rinoseptoplastia | Conceptos básicos. Disponible en:
<https://www.danilomantilla.org/post/rinoplastia-septoplastia-rinoseptoplastia-conceptos-basicos>
 20. Redacción Médica [Internet]. [citado 5 de octubre de 2023]. ¿Qué es la mamoplastia de aumento? Disponible en:



- <https://www.redaccionmedica.com/recursos-salud/diccionario-enfermedades/mamoplastia-aumento>
21. Admin. Liposucción o lipoescultura, qué es y en qué consiste [Internet]. Plástica Dr Sanz. 2022 [citado 4 de octubre de 2023]. Disponible en: <https://www.plasticadrsanz.com/blog-cirugia-estetica/cirugia-estetica-contorno-corporal/en-que-consiste-la-liposuccion-lipoescultura/>
22. Significados [Internet]. [citado 17 de julio de 2023]. Qué es la glucosa. Disponible en: <https://www.significados.com/glucosa/>
23. Glucosa [Internet]. VIVOLABS. 2022 [citado 17 de julio de 2023]. Disponible en: <https://vivolabs.es/glucosa/>
24. Ríos L et all. Tiempo de sangría de IVY modificado: Valores normales en edad pediátrica. Rev chil pediatr [Internet]. diciembre de 1982 [citado 17 de julio de 2023];53(1-6). Disponible en: http://www.scielo.cl/scielo.php?script=sci_arttext&pid=S0370-41061982000100057&lng=en&nrm=iso&tlng=en
25. López N. Pruebas de coagulación. Acta pediátrica de México. agosto de 2016;37(4):241-5.
26. Prueba de proteína C reactiva (PCR): Prueba de laboratorio de MedlinePlus [Internet]. [citado 28 de mayo de 2024]. Disponible en: <https://medlineplus.gov/spanish/pruebas-de-laboratorio/prueba-de-proteina-c-reactiva-pcr/>
27. Centers for Disease Control and Prevention [Internet]. 2020 [citado 17 de julio



- de 2023]. El COVID-19 y su salud. Disponible en:
<https://espanol.cdc.gov/coronavirus/2019-ncov/symptoms-testing/testing.html>
28. Tesis K. ANÁLISIS DE LA CALIDAD DEL SERVICIO DE LOS CENTROS ESTÉTICOS...2019.
29. Cedeño N. ¿Qué es la medicina Estética? [Internet]. Blog de Material Estética. 2021 [citado 17 de julio de 2023]. Disponible en:
<https://www.materialestetica.com/blog/es/que-es-la-medicina-estetica/>
30. Moraga H et all. Satisfacción del usuario que requiere exámenes de laboratorio urgentes, Costa Rica. Revista Costarricense de Salud Pública. junio de 2011;20(1):44-8.
31. UNIR [Internet]. [citado 17 de julio de 2023]. El concepto de Calidad en Salud y su importancia. Disponible en: <https://www.unir.net/salud/revista/calidad-en-salud/>



ANEXOS



ANEXO 1
MATRIZ DE SISTEMATIZACIÓN DE DATOS

Table with columns: N, EDAD, GENERO (MASCULINO, FEMENINO), GLUCOSA (mg/dl), TIEMPO DE SANGRIA (TIEMPO), TIEMPO DE COAGULACIÓN (TIEMPO), and PRUEBA COVID (SI, NO). Rows 1-66.



67	30	X		77.16	Normal	00:01:55	Normal	00:06:02	Normal	No reactivo
68	42	X		73.83	Normal	00:02:15	Normal	00:08:37	Alto	No reactivo
69	24	X		85.52	Normal	00:02:21	Normal	00:06:11	Normal	No reactivo
70	37		X	81.34	Normal	00:02:01	Normal	00:06:06	Normal	No reactivo
71	32		X	89.42	Normal	00:02:23	Normal	00:05:57	Normal	No reactivo
72	19	X		82.73	Normal	00:01:58	Normal	00:06:45	Normal	No reactivo
73	26		X	71.82	Normal	00:02:56	Normal	00:07:25	Normal	No reactivo
74	31	X		71.05	Normal	00:03:04	Normal	00:07:59	Normal	No reactivo
75	33		X	80.01	Normal	00:02:36	Normal	00:06:45	Normal	No reactivo
76	27	X		73.26	Normal	00:02:14	Normal	00:06:39	Normal	No reactivo
77	33		X	91.02	Normal	00:01:51	Normal	00:07:42	Normal	No reactivo
78	32		X	80.22	Normal	00:02:53	Normal	00:06:12	Normal	No reactivo
79	30		X	144.01	Alto	00:02:43	Normal	00:06:52	Normal	No reactivo
80	35		X	70.75	Normal	00:02:33	Normal	00:06:41	Normal	No reactivo
81	18		X	74.09	Normal	00:03:01	Normal	00:07:52	Normal	No reactivo
82	27		X	91	Normal	00:02:03	Normal	00:06:48	Normal	No reactivo
83	37		X	80.22	Normal	00:02:47	Normal	00:07:05	Normal	No reactivo
84	33	X		69.64	bajo	00:02:21	Normal	00:06:35	Normal	No reactivo
85	25		X	67.69	bajo	00:03:15	Normal	00:06:25	Normal	No reactivo
86	17	X		69.87	bajo	00:03:11	Normal	00:06:17	Normal	No reactivo
87	34		X	71.97	Normal	00:02:51	Normal	00:05:57	Normal	No reactivo
88	32		X	64.04	bajo	00:02:15	Normal	00:06:28	Normal	No reactivo
89	27	X		73.23	Normal	00:02:25	Normal	00:06:12	Normal	No reactivo
90	34		X	71.62	Normal	00:02:01	Normal	00:05:58	Normal	No reactivo
91	32	X		76.01	Normal	00:02:34	Normal	00:06:25	Normal	No reactivo
92	36		X	73.99	Normal	00:02:12	Normal	00:05:47	Normal	No reactivo
93	37		X	69.25	bajo	00:02:52	Normal	00:05:52	Normal	No reactivo
94	41	X		112.11	Alto	00:03:01	Normal	00:05:43	Normal	No reactivo
95	18	X		70.08	Normal	00:02:32	Normal	00:05:29	Normal	No reactivo
96	23		X	68.38	bajo	00:03:01	Normal	00:06:51	Normal	No reactivo
97	18	X		82	Normal	00:03:35	Normal	00:05:42	Normal	No reactivo
98	21	X		80	Normal	00:03:55	Normal	00:04:58	Normal	No reactivo
99	37		X	73.99	Normal	00:02:54	Normal	00:05:45	Normal	No reactivo
100	18	X		69.44	bajo	00:02:52	Normal	00:06:01	Normal	No reactivo
101	24	X		82.58	Normal	00:02:28	Normal	00:07:08	Normal	No reactivo
102	16		X	81.82	Normal	00:01:45	Normal	00:06:30	Normal	No reactivo
103	35		X	88	Normal	00:03:14	Normal	00:05:49	Normal	No reactivo
104	20	X		99.25	Normal	00:02:15	Normal	00:06:30	Normal	No reactivo
105	23		X	70.45	Normal	00:02:45	Normal	00:05:56	Normal	No reactivo
106	21		X	68.69	bajo	00:02:01	Normal	00:06:06	Normal	No reactivo
107	18	X		70.71	Normal	00:02:51	Normal	00:06:02	Normal	No reactivo
108	21	X		68.91	bajo	00:02:31	Normal	00:05:06	Normal	No reactivo
109	23		X	72.47	Normal	00:02:01	Normal	00:06:15	Normal	No reactivo
110	26		X	89.9	Normal	00:02:15	Normal	00:06:45	Normal	No reactivo
111	24		X	84.85	Normal	00:02:00	Normal	00:06:30	Normal	No reactivo
112	32	X		89.39	Normal	00:02:15	Normal	00:06:30	Normal	No reactivo
113	39	X		70.85	Normal	00:02:26	Normal	00:06:34	Normal	No reactivo
114	24		X	69.6	bajo	00:02:21	Normal	00:06:15	Normal	No reactivo
115	34		X	69.43	bajo	00:03:15	Normal	00:05:45	Normal	No reactivo
116	31		X	70.45	Normal	00:03:01	Normal	00:06:34	Normal	No reactivo
117	34	X		74.49	Normal	00:03:11	Normal	00:05:54	Normal	No reactivo
118	29	X		68.14	bajo	00:03:11	Normal	00:05:54	Normal	No reactivo
119	30		X	82.84	Normal	00:02:00	Normal	00:06:30	Normal	No reactivo
120	21	X		71.05	Normal	00:02:45	Normal	00:06:54	Normal	No reactivo
121	34		X	69.41	bajo	00:02:32	Normal	00:05:40	Normal	No reactivo
122	27		X	68.58	bajo	00:02:32	Normal	00:06:01	Normal	No reactivo
123	36		X	80.81	Normal	00:02:30	Normal	00:07:00	Normal	No reactivo
124	21	X		71.46	Normal	00:03:21	Normal	00:06:01	Normal	No reactivo
125	23		X	95.44	Normal	00:02:51	Normal	00:06:15	Normal	No reactivo
126	28		X	73.24	Normal	00:02:04	Normal	00:06:10	Normal	No reactivo
127	25		X	82.39	Normal	00:02:03	Normal	00:06:48	Normal	No reactivo
128	18		X	72.54	Normal	00:02:58	Normal	00:07:11	Normal	No reactivo
129	34		X	81.34	Normal	00:01:57	Normal	00:06:18	Normal	No reactivo
130	47	X		90.53	Normal	00:01:49	Normal	00:06:03	Normal	No reactivo
131	29	X		75.21	Normal	00:03:01	Normal	00:05:36	Normal	No reactivo
132	26		X	78.27	Normal	00:02:58	Normal	00:05:25	Normal	No reactivo
133	19		X	63.89	bajo	00:02:43	Normal	00:06:44	Normal	No reactivo
			TOTAL	GLUCOSA		TIEMPO DE SANGRÍA		TIEMPO DE COAGULACIÓN		PRUEBA COVID
			BAJO	28						
			NORMAL	99		133				133
			ALTO	6						



TESIS UANCV

FICHA DE RECOLECCIÓN DE DATOS V



VICERRECTORADO DE INVESTIGACIÓN

"OFICINA DE INVESTIGACIÓN"

N° de paciente	[¿Cómo califica los ambientes del centro Médico?]	[Todos los profesionales y personal del centro Médico le brindaron atención y actúan coordinadamente]	[El personal de salud es receptivo a su necesidad]	[El personal de salud es receptivo a sus opiniones]	[El personal de salud es claro en la explicación de su tratamiento y pautas]	[El personal realiza los procedimientos transmitiéndole confianza y tranquilidad]	[¿Cómo calificaría la calidad del procedimiento que recibió?]	[¿Cómo califica el proceso de recuperación?]	[¿Cuál fue tu grado de satisfacción con el tratamiento y sus resultados?]	[¿Cómo califica la calidad del resultado obtenido?]	RESULTADO			
											TOTAL	DEFICIENTE	REGULAR	BUENO
1	2	2	3	3	3	3	3	2	3	3	27			BUENO
2	2	3	3	3	3	2	2	2	2	3	25		REGULAR	
3	2	2	3	2	3	3	3	2	3	3	26			BUENO
4	2	2	2	1	2	1	1	2	2	1	16	DEFICIENTE		
5	3	3	2	2	3	3	3	2	3	2	26			BUENO
6	3	3	3	3	3	3	3	3	3	3	30			BUENO
7	3	2	3	2	2	3	3	2	3	2	25		REGULAR	
8	3	2	3	2	3	2	3	2	2	3	25		REGULAR	
9	2	3	3	3	2	3	2	2	3	3	26			BUENO
10	2	2	2	2	3	3	3	2	3	2	24		REGULAR	
11	2	2	3	2	3	3	3	1	2	3	24		REGULAR	
12	2	3	2	3	2	2	3	2	3	2	24		REGULAR	
13	3	2	3	2	3	2	3	3	3	2	26			BUENO
14	2	2	2	2	2	3	2	2	2	3	22		REGULAR	
15	2	3	2	1	1	3	2	1	3	3	21		REGULAR	
16	2	2	2	1	3	1	2	1	2	3	19	DEFICIENTE		
17	3	3	3	3	3	2	2	2	2	2	25		REGULAR	
18	2	2	2	2	2	3	3	3	3	3	25		REGULAR	
19	2	3	2	3	3	3	3	2	2	3	26			BUENO
20	2	2	2	2	3	3	3	2	3	2	24		REGULAR	
21	2	2	3	3	3	3	3	3	3	3	28			BUENO
22	2	3	2	3	2	2	3	2	3	2	24		REGULAR	
23	3	2	1	2	2	2	2	3	3	2	22		REGULAR	
24	2	2	2	1	2	1	1	2	2	2	17	DEFICIENTE		
25	2	3	3	3	3	3	2	2	3	3	27			BUENO
26	2	2	2	1	3	1	2	1	2	3	19	DEFICIENTE		
27	3	3	3	3	3	2	2	2	2	2	25		REGULAR	
28	2	2	2	2	2	3	3	3	3	3	25		REGULAR	
29	1	2	2	2	3	2	3	2	2	3	22		REGULAR	
30	2	3	2	3	3	3	3	2	3	3	27			BUENO
31	1	3	2	3	2	2	3	1	3	3	23		REGULAR	



TESIS UANCV



VICERRECTORADO DE INVESTIGACIÓN

"OFICINA DE INVESTIGACIÓN"

2	2	2	2	2	2	2	2	2	2	2	2	2	2	2	21	REGULAR	
2	3	3	3	1	2	2	3	3	3	3	3	3	3	3	26	REGULAR	
2	2	2	2	3	2	2	3	3	3	3	3	3	3	3	26		BUENO
35	2	2	1	1	1	1	3	2	3	3	3	3	3	3	21	REGULAR	
36	2	2	2	1	3	1	3	2	1	2	2	3	3	3	19	DEFICIENTE	
37	3	3	3	3	3	3	2	3	2	2	2	2	2	2	26		BUENO
38	2	2	2	2	2	2	3	3	3	3	3	3	3	3	25	REGULAR	
39	1	2	2	2	2	3	2	3	2	2	2	3	3	3	22	REGULAR	
40	2	2	2	3	3	3	3	3	2	3	3	3	3	3	26		BUENO
41	2	2	3	2	3	3	3	3	1	2	2	3	3	3	24	REGULAR	
42	2	3	2	3	2	2	2	3	2	2	3	2	2	2	24	REGULAR	
43	3	2	2	2	2	3	3	3	3	3	3	3	3	3	26		BUENO
44	2	2	2	1	2	1	1	1	2	2	2	2	2	2	17	DEFICIENTE	
45	2	3	2	3	3	3	3	2	2	2	3	3	3	3	26	REGULAR	
46	2	2	2	1	3	1	2	2	3	2	2	3	3	3	21	REGULAR	
47	3	3	3	3	3	2	2	2	2	2	2	2	2	2	25	REGULAR	
48	2	2	2	2	3	3	3	3	3	3	3	3	3	3	26		BUENO
49	1	2	2	2	3	2	3	3	2	2	2	3	3	3	22	REGULAR	
50	2	2	2	2	3	3	3	3	2	2	3	3	2	2	24	REGULAR	
51	2	1	1	1	3	3	3	3	1	2	3	3	3	3	20	DEFICIENTE	
52	2	3	2	3	2	2	2	3	2	3	3	2	2	2	24	REGULAR	
53	3	2	1	2	2	2	2	2	3	3	3	2	2	2	22	REGULAR	
54	2	2	2	1	2	1	2	1	2	2	2	2	2	2	17	DEFICIENTE	
55	2	2	3	3	3	3	3	2	2	3	3	3	3	3	26		BUENO
56	2	2	2	1	3	3	3	2	1	2	2	3	3	3	21	REGULAR	
57	3	3	3	3	3	2	2	2	2	2	2	3	3	3	26		BUENO
58	2	2	2	2	3	3	3	3	3	3	3	3	3	3	26		BUENO
59	1	2	2	2	3	2	3	3	2	2	2	3	3	3	22	REGULAR	
60	2	2	2	2	3	3	3	3	2	3	3	2	2	2	24	REGULAR	
61	2	2	3	3	3	3	3	3	2	2	2	3	3	3	26		BUENO
62	2	3	2	3	2	2	2	3	2	3	3	2	2	2	24	REGULAR	
63	3	2	1	2	2	2	2	2	3	3	3	2	2	2	22	REGULAR	
64	2	3	2	3	3	3	3	2	2	2	3	3	3	3	26		BUENO
65	2	2	2	2	1	1	3	2	1	3	3	3	3	3	21	REGULAR	
66	2	2	2	1	3	1	2	2	1	2	2	3	3	3	19	DEFICIENTE	
67	3	3	3	3	3	3	3	2	2	2	2	2	2	2	26		BUENO
68	2	2	2	2	3	3	3	3	3	3	3	3	3	3	26		BUENO
69	1	2	2	2	3	2	3	3	2	2	2	3	3	3	22	REGULAR	
70	2	2	2	2	3	3	3	3	2	3	3	2	2	2	24	REGULAR	
71	2	2	3	2	3	3	3	3	1	2	2	3	3	3	24	REGULAR	
72	2	3	2	3	3	2	2	3	2	3	3	3	3	3	26		BUENO
73	3	2	1	2	2	2	2	2	3	3	3	2	2	2	22	REGULAR	
74	3	2	1	2	2	2	2	2	3	3	3	2	2	2	22	REGULAR	
75	2	2	2	1	2	1	1	1	2	2	2	2	2	2	17	DEFICIENTE	



TESIS UANCV



VICERRECTORADO DE INVESTIGACIÓN

"OFICINA DE INVESTIGACIÓN"

75	1	1	2	1	2	1	2	1	2	1	2	17	DEFICIENTE		
76	3	3	3	3	2	3	2	3	3	3	3	27			BUENO
77	2	2	2	1	3	2	1	3	1	3	3	19	DEFICIENTE		
78	3	3	3	3	3	3	2	2	2	2	2	25		REGULAR	
79	2	2	2	2	2	3	3	3	3	3	3	25		REGULAR	
80	1	2	3	3	3	3	3	3	3	3	3	27			BUENO
81	1	3	2	3	2	2	3	1	3	3	3	23		REGULAR	
82	2	3	2	3	2	2	3	3	3	3	3	26			BUENO
83	1	2	3	1	2	3	3	3	1	2	3	21		REGULAR	
84	2	3	3	2	3	3	3	2	2	3	3	26			BUENO
85	1	1	1	1	1	3	2	1	3	3	3	17	DEFICIENTE		
86	2	2	2	1	3	1	2	1	2	2	3	19	DEFICIENTE		
87	3	3	3	3	3	2	2	2	2	2	2	25		REGULAR	
88	2	2	2	2	3	3	3	3	3	3	3	26			BUENO
89	2	3	2	3	3	3	3	3	2	3	3	27			BUENO
90	2	2	2	2	3	3	3	3	2	3	2	24		REGULAR	
91	2	2	3	3	3	3	3	2	2	3	3	27			BUENO
92	2	3	2	3	2	2	3	2	2	3	2	24		REGULAR	
93	3	2	1	2	2	2	2	3	3	3	2	22		REGULAR	
94	2	2	2	1	2	1	1	2	2	2	2	17	DEFICIENTE		
95	2	2	2	2	2	3	2	1	3	3	3	22		REGULAR	
96	2	3	3	2	3	3	3	2	3	3	3	27			BUENO
97	3	3	3	3	3	3	2	2	2	2	2	25		REGULAR	
98	2	2	2	2	2	3	3	3	3	3	3	25		REGULAR	
99	1	2	2	2	3	2	3	2	2	2	3	22		REGULAR	
100	2	2	3	2	3	3	3	2	2	3	3	26			BUENO
101	2	2	2	1	2	1	1	2	2	2	2	17	DEFICIENTE		
102	2	3	2	3	2	2	3	2	3	3	2	24		REGULAR	
103	3	2	1	2	2	2	2	3	3	3	2	22		REGULAR	
104	2	2	2	3	2	2	2	2	2	2	2	21		REGULAR	
105	2	2	2	2	1	3	2	1	3	3	3	21		REGULAR	
106	2	2	2	1	3	1	2	1	2	2	3	19	DEFICIENTE		
107	3	3	3	3	3	2	2	2	2	2	3	26			BUENO
108	2	2	2	2	2	3	3	2	2	3	3	24		REGULAR	
109	2	3	3	3	3	2	3	2	3	3	3	27			BUENO
110	2	2	2	2	3	3	3	2	3	3	2	24		REGULAR	
111	2	2	3	2	3	3	3	2	3	3	3	26			BUENO
112	2	3	3	3	3	2	3	2	2	3	3	27			BUENO
113	3	2	2	2	2	3	3	3	3	3	3	26			BUENO
114	2	2	2	1	2	1	1	2	2	2	2	17	DEFICIENTE		
115	2	2	2	2	1	3	2	1	3	3	3	21		REGULAR	
116	2	2	2	1	3	1	2	1	2	2	3	19	DEFICIENTE		
117	3	3	3	3	3	2	2	2	2	2	2	25		REGULAR	
118	2	2	2	2	2	3	3	3	3	3	3	25		REGULAR	
119	1	2	2	2	3	2	3	2	2	2	3	22		REGULAR	
120	2	2	2	2	3	3	3	2	2	3	2	24		REGULAR	
121	2	2	3	3	3	3	3	2	2	2	3	26			BUENO
122	2	3	2	3	2	2	3	2	2	3	2	24		REGULAR	
123	3	2	1	2	2	2	2	3	3	3	2	22		REGULAR	
124	2	2	2	2	2	2	2	3	2	2	2	21		REGULAR	
125	2	2	2	2	1	3	2	1	3	3	3	21		REGULAR	
126	2	2	1	3	1	2	2	1	2	2	3	19	DEFICIENTE		
127	3	3	3	3	3	2	2	3	2	2	2	26			BUENO
128	2	2	2	2	2	3	3	3	3	3	3	25		REGULAR	
129	1	2	3	3	3	3	3	2	3	3	3	26			BUENO
130	1	3	2	3	2	2	3	1	3	3	3	23		REGULAR	
131	1	3	2	3	2	2	3	1	3	3	3	23		REGULAR	
132	1	2	3	1	2	3	3	1	2	3	3	21		REGULAR	
133	2	3	3	2	3	3	3	3	3	3	3	28			BUENO
RESULTADO												19	73	41	



**ANEXO 2
MATRIZ DE CONSISTENCIA**

Planteamiento del Problema	Objetivos	Hipótesis	Variables	Metodología
<p>Problema General</p> <p>PG.- ¿Cuáles son las pruebas de laboratorio complementario relacionado con la calidad de los tratamientos estéticos en pacientes del centro médico Aliis Vivere - 2022 - 2023?</p> <p>Problemas Específicos</p> <p>PE1.- ¿Cuáles son los factores sociodemográficos relacionado con la calidad de los tratamientos estéticos en los pacientes del Centro Médico Aliis Vivere - 2022 - 2023?</p> <p>PE2.- ¿Cuáles son los tratamientos estéticos más comunes relacionado con la calidad en los pacientes del Centro Médico Aliis Vivere – 2022 - 2023?</p> <p>PE3.- ¿Cuáles son las pruebas de laboratorio complementario para los tratamientos estéticos relacionado con la calidad de los tratamientos estéticos en los pacientes del Centro Médico Aliis Vivere - 2022 - 2023?</p> <p>PE4.- ¿Cuál es el resultado de la calidad de los tratamientos estéticos en pacientes del Centro Médico Aliis Vivere - 2022 - 2023?</p>	<p>Objetivo general</p> <p>OG.- Determinar las pruebas de laboratorio complementario relacionado con la calidad de los tratamientos estéticos en pacientes del Centro Médico Aliis Vivere -2022 - 2023.</p> <p>Objetivo Específico</p> <p>OE1.- Identificar los factores sociodemográficos relacionado con la calidad de los tratamientos estéticos en los pacientes del Centro Médico Aliis Vivere-2022-2023.</p> <p>OE2.- Establecer los tratamientos estéticos más comunes relacionado con la calidad en los pacientes del Centro Médico Aliis Vivere-2022-2023.</p> <p>OE3.- Identificar las pruebas de laboratorio complementario para los tratamientos estéticos relacionado con la calidad de los tratamientos estéticos en los pacientes del Centro Médico Aliis Vivere-2022-2023.</p> <p>OE4.- Analizar la frecuencia de calidad de los tratamientos estéticos en pacientes del Centro Médico Aliis Vivere.</p>	<p>Hipótesis general</p> <p>HG.- Las pruebas de laboratorio complementario están relacionado significativamente con la calidad de los tratamientos estéticos en pacientes del Centro Médico Aliis Vivere-2022-2023.</p> <p>Hipótesis Específicos:</p> <p>HE1.- Los factores sociodemográficos, edad, sexo y estado civil, están relacionado significativamente con la calidad de los tratamientos estéticos en los pacientes del Centro Médico Aliis Vivere-2022-2023.</p> <p>HE2.- Los tratamientos estéticos más comunes como la rinoplastia, septorrinoplastia y mamoplastia están relacionados significativamente con la calidad en los pacientes del Centro Médico Aliis Vivere-2022-2023.</p> <p>HE3.- Las pruebas de laboratorio complementario para los tratamientos estéticos Glucosa, tiempo de sangría, tiempo de coagulación, PCR y prueba COVID-19, están relacionados significativamente con la calidad de los tratamientos estéticos en los pacientes del Centro Médico Aliis Vivere-2022-2023.</p> <p>HE4.- La frecuencia de la calidad de los tratamientos estéticos es frecuente si se presenta en mayor porcentaje en pacientes del Centro Médico Aliis Vivere es significativamente alta.</p>	<p>1.-Variable 1: Pruebas de Laboratorio</p> <p>2.-Variable 2: Calidad de Tratamientos Estéticos.</p>	<p>Diseño: No experimental Tipo: correlacional</p> <p>Método: Correlacional y retrospectivo</p> <p>Población: La población estará conformada por pacientes del Centro Médico Aliis Vivere.</p> <p>Muestra: La muestra es de 133 pacientes</p> <p>Técnica: La presente investigación tiene el Análisis documental y como instrumento de recolección de datos se utilizó la ficha de recolección de datos.</p> <p>Instrumento: Se utilizará la ficha de recolección de datos</p> <p>Procesamiento de Datos: Se realizará con paquetes estadísticos como SPS</p>



INSTRUMENTO

FICHA DE RECOLECCIÓN DE RECOLECCIÓN DE DATOS DEL PACIENTE DEL CENTRO MEDICO "ALIIS VIVERE"-2022- 2023

Le pedimos su colaboración para contestar el siguiente cuestionario, por medio del cual aportará información clara de las preferencias del consumidor. Marque con una X su respuesta

1 PRUEBAS DE LABORATORIO COMPLEMENTARIOS

1.1 SOCIOS DEMOGRAFICOS

1.1.1 Edad

- a) < 19
- b) 20 - 39
- c) > 40

1.1.2. Genero

- a) Masculino
- b) Femenino

1.2 TRATAMIENTOS ESTETICOS

1.2.1 Rinoplastia

- a) Si se realiza
- b) No se realiza

1.2.2. Septorrinoplastia

- a) Si se realiza
- b) No se realiza

1. 2.3. Mamoplastia

- a) Si se realiza
- b) No se realiza

1.3 Pruebas de laboratorio

1.3.1 Glucosa

- a) Rinoplastia (si) (no)
- b) Septorrinoplastia (si) (no)
- c) Mamoplastia (si) (no)

1. 3.2 Tiempo de sangría

- a) Rinoplastia (si) (no)
- b) Septorrinoplastia (si) (no)
- c) Mamoplastia (si) (no)

1.3.3 Tiempo de coagulación

- a) Rinoplastia (si) (no)



- b) *Septorrinoplastia (si) (no)*
- c) *Mamoplastia (si) (no)*

1.3.4 PCR

- a) *Rinoplastia (si) (no)*
- b) *Septorrinoplastia (si) (no)*
- c) *Mamoplastia (si) (no)*

1.3.5 PRUEBA COVID

- a) *Rinoplastia (si) (no)*
- b) *Septorrinoplastia (si) (no)*
- c) *Mamoplastia (si) (no)*



FICHA DE RECOLECCIÓN DE RECOLECCIÓN DE DATOS DEL PACIENTE DEL CENTRO MEDICO "ALIIS VIVERE"- 2022-2023

Estimado(a):

Responder con la sinceridad y objetividad del caso sus respuestas es absolutamente confidenciales. Agradecemos de antemano su colaboración.

INSTRUCCIONES: Marque con una X la respuesta que usted considere oportuna, de acuerdo con la siguiente escala.

1	2	3
Deficiente	Regular	Bueno

Nº	CALIDAD DE LOS TRATAMIENTOS ESTÉTICOS	1	2	3
1	¿Cómo califica los ambientes del centro Médico?	1	2	3
2	Todos los profesionales y personal del centro Médico le brindan atención y actúan coordinadamente	1	2	3
3	El personal de salud es receptivo a su necesidad	1	2	3
4	El personal de salud es claro en la explicación de su tratamiento y pautas	1	2	3
5	El personal de salud es receptivo a sus opiniones	1	2	3
6	El personal realiza los procedimientos transmitiéndole confianza (seguridad en lo que hace) y tranquilidad	1	2	3
7	¿Cómo calificaría la calidad del procedimiento que recibió?	1	2	3
8	¿Cómo califica el proceso de recuperación?	1	2	3
9	¿Cuál fue tu grado de satisfacción con el tratamiento y sus resultados?	1	2	3
10	¿Cómo califica la calidad del resultado obtenido?	1	2	3

Gracias por su tiempo prestado



VALIDACION DEL INSTRUMENTO DE RECOLECIÓN DE DATOS.

Ficha de Evaluación de
Expertos

I. Datos generales

Apellidos y nombres: Mamani Mamani Percy Elmer
Cargo: Licenciado
Institución donde labora: C.S. Jorge Chavez
Instrumento de investigación: Ficha de recolección de datos

Título de la investigación: PRUEBAS DE LABORATORIO COMPLEMENTARIO RELACIONADO CON LA CALIDAD DE LOS TRATAMIENTOS ESTÉTICOS EN PACIENTES DEL CENTRO MÉDICO ALIIS VIVERE - 2023., imprescindible contar con la aprobación para poder aplicar el instrumento: se aprueba el instrumento mencionado según juicio del experto:

Indicadores	Criterios	Deficiente 1-20	Regular 21-40	Buena 41-60	Muy buena 61-80	Excelente 81 - 100
Claridad	Formulado con lenguaje apropiado.					100
Objetividad	Expresa en conductas observables.					100
Organización	Comprende los aspectos cualitativos y cuantitativos.					100
Intencionalidad	Valora aspectos de contenido científico.					100
Consistencia	Entre problema objetivos e hipótesis.					100
Metodología	Corresponde al propósito de la investigación.					100

II. Opinión de aplicación:

III. Promedio de valoración:

Lugar y fecha: Juliaca, 17 de agosto del 2023


 Lic. Percy Elmer Mamani Mamani
 TECNÓLOGO MÉDICO
 Laboratorio Clínico y Anatomía Patológica
 C.T.M.P. 17652



VALIDACION DEL INSTRUMENTO DE RECOLECIÓN DE DATOS.

Ficha de Evaluación de
Expertos

I. Datos generales

Apellidos y nombres: Huanca Pineda Edilson
Cargo: Licenciado
Institución donde labora: C.S. Jorge Chavez
Instrumento de investigación: Ficha de recolección de datos.

Título de la investigación: PRUEBAS DE LABORATORIO COMPLEMENTARIO RELACIONADO CON LA CALIDAD DE LOS TRATAMIENTOS ESTÉTICOS EN PACIENTES DEL CENTRO MÉDICO ALIIS VIVERE - 2023., imprescindible contar con la aprobación para poder aplicar el instrumento: se aprueba el instrumento mencionado según juicio del experto:

Indicadores	Criterios	Deficiente	Regular	Buena	Muy buena	Excelente
		1-20	21-40	41-60	61-80	81 - 100
Claridad	Formulado con lenguaje apropiado.					100
Objetividad	Expresa en conductas observables.					100
Organización	Comprende los aspectos cualitativos y cuantitativos.					100
Intencionalidad	Valora aspectos de contenido científico.					100
Consistencia	Entre problema objetivos e hipótesis.					100
Metodología	Corresponde al propósito de la investigación.					100

II. Opinión de aplicación:

III. Promedio de valoración:

Lugar y fecha: Juliaca, 17 de agosto del 2023


EDILSON HUANCA PINEDA
TÉCNICO MÉDICO



ANEXO N° 01

FICHA DE VALIDACIÓN DE INSTRUMENTO 01

I. DATOS GENERALES

- 1.1 Apellidos y Nombres del experto : *Julieta Mendoza Mamani*
- 1.2 Grado Académico : *Magister*
- 1.3 Cargo e Institución Donde Labora: : *Mag. En Laboratorio clínico*
- 1.4 Título de La Investigación : **PRUEBAS DE LABORATORIO COMPLEMENTARIO RELACIONADO CON LA CALIDAD DE LOS TRATAMIENTOS ESTETICOS EN PACIENTES DEL CENTRO MEDICO "ALIIS VIVERE"- 2022-2023**
- 1.5 Autor del Instrumento : **Bach.**
- 1.6 Nombre del Instrumento : **Ficha de recolección de datos**

I. ASPECTOS A EVALUAR

INDICADORES DE EVALUCION DEL INSTRUMENTO	CRITERIOS CUANLITATIVOS CUANTITATIVOS	Deficiente 0-20%	Regular 21-40%	Bueno 41-60%	Muy Bueno 61-80%	Excelente 81-100%
1. CLARIDAD	Está formulado con lenguaje apropiado					100
2. OBJETIVIDAD	Está expresado con conductas observables					100
3. ACTUALIDAD	Adecuado al avance de la ciencia y tecnología					100
4. ORGNIZACIÓN	Existe organización y lógica					100
5. SUFICIENCIA	Comprende los aspectos en cantidad y calidad					100
6. INTENCIONALIDAD	Adecuado para valorar los aspectos de estudio					100
7. CONSISTENCIA	Basado en el aspecto teórico científico y del tema de estudio.					100
8. COHERENCIA	Entre las variables, dimensiones y variables					100
9. METODOLOGÍA	La estrategia responde al propósito del estudio					100
10. CONVENIENCIA	Genera nuevas pautas para la investigación y construcción de teorías					100
Sub total						1000
Total						1000

VALORACIÓN CUANTITATIVA (Total x 0.2): 200

VALORACIÓN CUALITATIVA : Excelente

OPINIÓN APLICABILIDAD : Excelente, Aplicar

Lugar y Fecha: Juliaca 18 de julio del 2023

Julieta Mendoza Mamani

 Mg. Julieta Mendoza Mamani
 TECNÓLOGO MEDICO
 C. T. M. P. 8155.....
 Firma y Pos firma del experto



CENTRO MÉDICO ALIIS VIVERE

“AÑO DEL FORTALECIMIENTO DE LA SOBERANÍA NACIONAL”

RESPUESTA A LA SOLICITUD DE AUTORIZACIÓN PARA LA RECOLECCIÓN Y/O USO DE DATOS:

Tras la verificación de lo expuesto en la solicitud en relación con el uso de la información, el procedimiento propuesto y la pertinencia del mismo por el Sr. Helbert Jhuniór Esquivel Ñaupá, Bachiller en Tecnología Médica de la Universidad andina “Néstor Cáceres Velásquez” de Juliaca, quien hizo una solicitud de autorización para la recolección y/o uso de datos en el Centro Médico Aliis Vivere para una Tesis denominado “PRUEBAS DE LABORATORIO COMPLEMENTARIO RELACIONADO CON LA CALIDAD DE LOS TRATAMIENTOS ESTÉTICOS EN PACIENTES DEL CENTRO MÉDICO ALIIS VIVERE - 2022-2023” para optar el título profesional de Tecnólogo Médico en Laboratorio Clínico y Anatomía Patológica. Tras la verificación de lo expuesto en esta solicitud en relación con el uso de la información, el procedimiento propuesto y la pertinencia del mismo, se AUTORIZA la aplicación de este proyecto de investigación.

En constancia de lo anterior firma:

Handwritten signature and stamp of Lic. Roxana Pineda Chavez, DP. MEDICINA ESTETICA, MIEMBRO SOPEME CEP 27655.

Fecha: 01 / 01 / 2023
Nombre: Lic. ROXANA PINEDA CHAVEZ
Gerente del Centro Médico Aliis Vivere

Facebook link: https://www.facebook.com/CentroMedicoEnJuliaca?mibextid=ZbWKwL
Centro Médico Aliis Vivere - Jr. 9 de Diciembre 360
Tel: 051203566



ANEXO 1
FORMULARIO DE AUTORIZACIÓN

AUTORIZACIÓN PARA LA INCORPORACIÓN DE LOS TRABAJOS DE INVESTIGACIÓN EN EL REPOSITORIO INSTITUCIONAL UANCV

Formato digital

Fecha de entrega: 07/08/2024

1. Datos del autor (es):

Nombres y Apellidos: HELBERT JHUNIOR ESQUIVEL ÑAUPA

Dirección: Jr. APURIMAC # 1560

DNI/Carné de Extranjería/Pasaporte N°: 71459615

Teléfono: 965154953 email: Ryu.helbertlv@gmail.com

Nombres y Apellidos: _____

Dirección: _____

DNI/Carné de Extranjería/Pasaporte N°: _____

Teléfono: _____ email: _____

Facultad y/o Escuela de Posgrado: FACULTAD DE CIENCIAS DE LA SALUD

Escuela Profesional o Mención: TECNOLOGÍA MÉDICA

Título o Grado Académico a optar: LICENCIADO EN TECNOLOGÍA MÉDICA ESPECIALIDAD:

LABORATORIO CLÍNICO Y ANATOMÍA PATOLÓGICA

Asesor: Dra. SANDRA ALEJANDRA FERNANDEZ MACEDO

Esta obra se encuentra dentro de las siguientes denominaciones:

Trabajo de Investigación Tesis Trabajo de Suficiencia Profesional Trabajo Académico

Título: PRUEBAS DE LABORATORIO COMPLEMENTARIO RELACIONADO CON LA CALIDAD DE LOS TRATAMIENTOS ESTÉTICOS EN PACIENTES DEL CENTRO MÉDICO ALIIS VIVERE - 2022-2023

Palabras claves, (3 a 5 términos): Derechos fundamentales, ponderación de derechos, dignidad, identidad, impugnación de paternidad.

¿Esta obra se desarrolló en la UANCV ^{1,2}?

2

¹ Indicar si su producción intelectual ha empleado recursos tales como, instalaciones, laboratorios, insumos, equipos, bases de datos, asesoría técnica por parte del personal de la UANCV, financiamiento, entre otros relacionados.

² Si su producción intelectual se desarrolló en la UANCV totalmente o parcialmente, deberá autorizar el depósito en el Repositorio de manera obligatoria.



2. Referencia de tesis:

Bachiller Título 2da Especialidad Maestría Doctorado

3. Licencias:

a) Licencia estándar:

Bajo los siguientes términos, autorizo el depósito de mi tesis en el Repositorio Digital de la UANCV.

Con la autorización de depósito de mi producción Intelectual, otorgo a la Universidad Andina "Néstor Cáceres Velásquez" una licencia no exclusiva para reproducir, distribuir, comunicar al público, transformar (únicamente mediante su traducción a otros idiomas) y poner a disposición del público mi producción intelectual (incluido el resumen), en formato físico o digital, en cualquier medio, conocido o por conocerse, a través de los diversos servicios por la Universidad, creados o por crearse, tales como el Repositorio Digital de tesis UANCV, colección de producción intelectual, entre otros, en el Perú y en el extranjero por el tiempo y veces que considere necesarias, y libres de remuneraciones.

En virtud de dicha licencia, la Universidad Andina "Néstor Cáceres Velásquez" podrá reproducir mi producción intelectual en cualquier tipo de soporte y en más de un ejemplar, sin modificar su contenido, solo con propósitos de seguridad, respaldo y preservación.

Declaro que la producción intelectual es una creación de mi autoría y exclusiva titularidad, coautoría con titularidad compartida, y me encuentro facultado a conceder la presente licencia y, asimismo, garantizo que dicha producción intelectual no infringe derechos de autor de terceras personas.

La Universidad Andina "Néstor Cáceres Velásquez" consignará el nombre del y/o los autor(es) de la producción intelectual, y no le hará ninguna modificación más que la permitida en la licencia.

Autorizo su publicación (marque con una X)

Sí, autorizo que se deposite inmediatamente.
 Sí, autorizo que se deposite a partir de la fecha (d/m/a): _____
 No autorizo.

b) Licencia CREATIVE COMMONS 4.0 INTERNACIONAL:

Si usted concede una licencia CREATIVE COMMONS sobre su producción intelectual, mantiene la titularidad de los derechos de autor de esta y, a la vez, permite que otras personas puedan reproducirla, comunicarla al público y distribuir ejemplares de esta, bajo las condiciones siguientes:

¿Quiere permitir usos comerciales de su producción intelectual?

Sí: significa que usted permite la reproducción, distribución y comunicación pública de la producción intelectual incluso con fines comerciales.

No: significa que usted permite la reproducción, y comunicación pública de la producción intelectual, pero sin fines comerciales.

Sí autorizo
 No autorizo



Jurisdicción de su Licencia

Todas las licencias CREATIVE COMMONS son de ámbito mundial, sin embargo, usted puede elegir entre la opción “internacional” o una adaptada a su jurisdicción, como para el caso peruano.

La opción “internacional” emplea el lenguaje y la terminología de los tratados internacionales; en cambio, la adaptada a su jurisdicción, recoge las particularidades de la legislación peruana.

En consecuencia, la opción “internacional” goza de una mayor eficacia a nivel mundial, gracias a que tiene jurisdicción neutral. Mientras que la opción adaptada a la jurisdicción del Perú goza de una mayor eficacia ante los tribunales peruanos.

Internacional

Nacional

Línea de investigación: SALUD PÚBLICA – P10

Firma de Autor



huella digital

08/08/2024

Fecha