



UNIVERSIDAD ANDINA

NÉSTOR CÁCERES VELÁSQUEZ

FACULTAD DE CIENCIAS CONTABLES Y FINANCIERAS

ESCUELA PROFESIONAL DE CONTABILIDAD



**GESTIÓN DE INGRESOS PROPIOS Y SU RELACIÓN
CON LA DISPONIBILIDAD DE LIQUIDEZ EN LA
MUNICIPALIDAD DISTRITAL DE
CABANILLAS - 2024**

TESIS PRESENTADA POR:

Bach. NINFA HUARILLOCLA YANA

PARA OPTAR EL TÍTULO PROFESIONAL DE:

CONTADOR PÚBLICO

JULIACA – PERÚ

2025



UNIVERSIDAD ANDINA

NÉSTOR CÁCERES VELÁSQUEZ

FACULTAD DE CIENCIAS CONTABLES Y FINANCIERAS

ESCUELA PROFESIONAL DE CONTABILIDAD

**GESTIÓN DE INGRESOS PROPIOS Y SU RELACIÓN
CON LA DISPONIBILIDAD DE LIQUIDEZ EN LA
MUNICIPALIDAD DISTRITAL DE
CABANILLAS – 2024**

TESIS PRESENTADA POR:

Bach. NINFA HUARILLOCLA YANA

**PARA OPTAR EL TÍTULO PROFESIONAL DE:
CONTADOR PÚBLICO**

APROBADA POR EL JURADO REVISOR:

PRESIDENTE

:

Dr. HILARIO CONDORI MAMANI

PRIMER MIEMBRO

:

Dra. BERTHA BEJAR PARRA

SEGUNDO MIEMBRO

:

Dr. JESUS MAMANI MAMANI

ASESOR DE TESIS

:

Dra. YUDY HUACANI SUCASACA

LÍNEA DE INVESTIGACIÓN : ECONOMÍA SECTORIAL - P15



RESOLUCIÓN N° 191-2025-D-FCCF-UANCV-J

Juliaca, 29 de setiembre del 2025

VISTOS: El Oficio No 032-2025-DUI-FCCF-UANCV de fecha 22 de setiembre del 2025, emitido por la Unidad de Investigación de la Facultad de Ciencias Contables y Financieras, y el Expediente N° CU – 8503 presentado por el (la) Bachiller: **HUARILLOCLA YANA NINFA**, quien **solicita nominación e jurados, fecha y hora de sustentación**, para rendir el examen de sustentación y defensa de la tesis titulada: **GESTIÓN DE INGRESOS PROPIOS Y SU RELACIÓN CON LA DISPONIBILIDAD DE LIQUIDEZ EN LA MUNICIPALIDAD DISTRITAL DE CABANILLAS - 2024** para optar el Título profesional de **CONTADOR PÚBLICO**, que fue revisada por el Director de la Unidad de Investigación y el Decano de la Facultad de Ciencias Contables y Financieras, Escuela Profesional de Contabilidad

CONSIDERANDO:

Que, de conformidad con el artículo 8°, numeral b) del Reglamento General de Grados y Títulos de la UANCV vigente, es procedente acceder a la petición del interesado.

Que, al haberse cumplido con los requisitos exigidos por el Reglamento Interno de Trabajo de Investigación Conducente a Grados y Títulos plasmado en la Resolución N° 0294-2023-UANCV-CU-R.

Y estando, la opinión favorable de la Directora de la Unidad de Investigación y la Decana de la Facultad de Ciencias Contables y Financieras, y las atribuciones que confiere el artículo 28° del Reglamento Interno de Trabajo de Investigación Conducente a Grados y Títulos Resolución N° 0294-2023-UANCV-CU-R.

SE RESUELVE:

ARTÍCULO PRIMERO: DECLARAR APTO para la sustentación presencial del informe Final de la Investigación (borrador de Tesis) el (la) bachiller: **HUARILLOCLA YANA NINFA** sorteo de jurado de la Tesis titulada: **GESTIÓN DE INGRESOS PROPIOS Y SU RELACIÓN CON LA DISPONIBILIDAD DE LIQUIDEZ EN LA MUNICIPALIDAD DISTRITAL DE CABANILLAS - 2024** para optar el Título profesional de **CONTADOR PÚBLICO** en virtud de los considerandos expuestos.

ARTÍCULO SEGUNDO: NOMINAR JURADOS para la sustentación presencial y defensa de la tesis a los siguientes docentes ordinarios:

Presidente	:	Dr.	HILARIO CONDORI MAMANI
1er Miembro	:	Dra.	BERTHA BEJAR PARRA
2do Miembro	:	Dr.	JESUS MAMANI MAMANI
Asesor	:	Dra.	YUDY HUACANI SUCASACA

ARTÍCULO TERCERO.- PROGRAMAR FECHA Y HORA de sustentación como se detalla:

Lugar	:	Salón de Grados de la FCCF
Fecha	:	JUEVES 02 de octubre del 2025
Hora	:	8.30 a.m.

ARTÍCULO CUARTO.- DISPONER que la comisión de Grados y Títulos de la facultad, secretarías académicas y administrativas, quedan encargados del cumplimiento de la presente resolución.

REGÍSTRESE, COMUNÍQUESE Y CÚMPLASE.

DISTRIBUCIÓN:

- Jurados	(3)
- Interesados	(1)
- Archivo	(1)



UNIVERSIDAD ANDINA
NÉSTOR CÁCERES VELÁSQUEZ

[Signature]
Dra. BERTHA BEJAR PARRA
Encargada (a) de la Facultad de Cs.
Contables y Financieras



RESOLUCIÓN N° 295 - 2025-DUI-FCCF-UANCV-J

Juliaca, 08 de agosto del 2025

Visto: el Expediente N° 6265 fecha 04 de agosto del 2025, del Bach. HUARILLOCLA YANA NINFA, quien solicita Revisión de Informe Final de la Investigación (Borrador de Tesis) y el Anexo (04 o 05) "Ficha de Opinión del Informe Final de la Investigación" que fue revisada por el Comité de Investigación de la Facultad de Ciencias Contables y Financieras, Escuela Profesional de Contabilidad.

CONSIDERANDO:

Que, las Unidades de Investigación son unidades académicas que agrupan a docentes y estudiantes de diversas disciplinas, en razón del desarrollo de investigación científica, tecnológica y humanista de acuerdo al Estatuto Universitario Modificado 2020 de nuestra primera Casa Superior de Estudios.

Que, el (la) Bach. HUARILLOCLA YANA NINFA, quien solicita la revisión y aprobación de la propuesta de Investigación titulado: **GESTIÓN DE INGRESOS PROPIOS Y SU RELACIÓN CON LA DISPONIBILIDAD DE LIQUIDEZ EN LA MUNICIPALIDAD DISTRITAL DE CABANILLAS - 2024**, asimismo fue aprobado para su ejecución de informe final (borrador de tesis) con **RESOLUCIÓN N° 144-2025-DUI-FCCF-UANCV-J**, conducente para optar el Título profesional de **CONTADOR PÚBLICO**, y

Que, al haberse cumplido con los requisitos exigidos por el Reglamento Interno de Trabajo de Investigación Conducente a Grados y Títulos plasmado en la Resolución N° 0294-2023-UANCV-CU-R.

Que, el Comité de Investigación emitió su opinión favorable a la propuesta de investigación.

Que, la Directora de la Unidad de Investigación de la Facultad de Ciencias Contables y Financieras, corrobora la propuesta del (a) **ASESOR (a) Dra. YUDY HUACANI SUCASACA**, quien debe estar acreditado y facultado para orientar y ayudar al asesorado en el proceso de elaboración del trabajo de investigación (Tesis) y,

Estando, la opinión favorable del comité de Investigación, en concordancia con el Reglamento Interno de Trabajo de Investigación Conducente a Grados y Títulos Resolución N° 0294-2023-UANCV-CU-R, de conformidad a lo que establece la Ley Universitaria N° 30220, Ley de Creación de la UANCV N° 23738 y Modificatoria N° 24661 y el Estatuto de la UANCV, que confiere facultades a la unidad de Investigación de la Facultad de Ciencias Contables y Financieras.

SE RESUELVE:

ARTÍCULO PRIMERO: APROBAR Y AUTORIZAR EL INFORME FINAL DE LA INVESTIGACIÓN (BORRADOR DE TESIS) para la REVISIÓN DE SIMILITUD TURNITIN, del tema: **GESTIÓN DE INGRESOS PROPIOS Y SU RELACIÓN CON LA DISPONIBILIDAD DE LIQUIDEZ EN LA MUNICIPALIDAD DISTRITAL DE CABANILLAS - 2024**, presentado por el (la) Bachiller: HUARILLOCLA YANA NINFA, para optar el Título profesional de **CONTADOR PÚBLICO**, en virtud de los considerandos expuestos.

ARTÍCULO SEGUNDO: RATIFICAR como ASESOR(a) al: **Dra. YUDY HUACANI SUCASACA**

ARTÍCULO TERCERO: DISPONER que la Facultad, secretarías académicas y administrativas, queden encargados del cumplimiento de la presente Resolución.

REGÍSTRESE, COMUNÍQUESE Y CÚMPLASE.

DISTRIBUCIÓN:

- Interesados (1)
- Archivo (1)

UNIVERSIDAD ANDINA
"NÉSTOR CÁCERES VELÁSQUEZ"

Dra. Yudy Huacani Supasaca
DIRECTORA DE LA UNIDAD DE
INVESTIGACIÓN FCCF

**RESOLUCIÓN N° 144 - 2025-DUI-FCCF-UANCV-J**

Juliaca, 10 de junio del 2025

Visto: el Expediente N° 3752 de fecha 28 de mayo del 2025, el cual solicita Revisión de Propuesta de Investigación y el **Anexo (02 o 03) "Ficha de Opinión de la Propuesta de Investigación"** que fue revisada por el Comité de Investigación de la Facultad de Ciencias Contables y Financieras, Escuela Profesional de **Contabilidad**.

CONSIDERANDO:

Que, las Unidades de Investigación son unidades académicas que agrupan a docentes y estudiantes de diversas disciplinas, en razón del desarrollo de investigación científica, tecnológica y humanista de acuerdo al Estatuto Universitario Modificado 2020 de nuestra primera Casa Superior de Estudios.

Que, el (la) Bach. **HUARILLOCLA YANA NINFA**, quien solicita la revisión y aprobación de la propuesta de Investigación titulado: **GESTIÓN DE INGRESOS PROPIOS Y SU RELACIÓN CON LA DISPONIBILIDAD DE LIQUIDEZ EN LA MUNICIPALIDAD DISTRITAL DE CABANILLAS - 2024**, la misma que pertenece a la línea de investigación: **POLÍTICA FISCAL Y HACIENDA PÚBLICA NACIONAL – P15**, conducente para optar el Título profesional de **CONTADOR PÚBLICO**, y

Que, al haberse cumplido con los requisitos exigidos por el Reglamento Interno de Trabajo de Investigación Conducente a Grados y Títulos plasmado en la Resolución N° 0294-2023-UANCV-CU-R.

Que, el Comité de Investigación emitió su opinión favorable a la propuesta de investigación.

Que, el Director de la Unidad de Investigación de la Facultad de Ciencias Contables y Financieras, Escuela Profesional de Contabilidad, corroboró la propuesta del (a) **ASESOR (a) DRA. YUDY HUACANI SUCASACA**, quien debe estar acreditado y facultado para orientar y ayudar al asesorado en el proceso de elaboración del trabajo de investigación (Tesis) y,

Estando, la opinión favorable del comité de Investigación, en concordancia con el Reglamento Interno de Trabajo de Investigación Conducente a Grados y Títulos Resolución N° 0294-2023-UANCV-CU-R, de conformidad a lo que establece la Ley Universitaria N° 30220, Ley de Creación de la UANCV N° 23738 y Modificatoria N° 24661 y el Estatuto de la UANCV, que confiere facultades a la unidad de Investigación de la Facultad de Ciencias Contables y Financieras.

SE RESUELVE:

ARTÍCULO PRIMERO: APROBAR Y AUTORIZAR LA EJECUCIÓN de La Propuesta de Investigación Titulado: **GESTIÓN DE INGRESOS PROPIOS Y SU RELACIÓN CON LA DISPONIBILIDAD DE LIQUIDEZ EN LA MUNICIPALIDAD DISTRITAL DE CABANILLAS - 2024**, presentado por el (la) Bachiller. **HUARILLOCLA YANA NINFA**, en virtud de los considerados expuestos.

ARTÍCULO SEGUNDO: RECONOCER como ASESOR(a) al (a): **DRA. YUDY HUACANI SUCASACA**

ARTÍCULO TERCERO: DISPONER que la Facultad, secretarías académicas y administrativas, queden encargados del cumplimiento de la presente Resolución.

REGÍSTRESE, COMUNÍQUESE Y CÚMPLASE.

DISTRIBUCIÓN:

- Interesados (1)
- Archivo (1)

UNIVERSIDAD ANDINA
"NÉSTOR CÁCERES VELÁSQUEZ"Dra. Yudy Huacani Sucasaca
DIRECTORA DE LA UNIDAD DE
INVESTIGACIÓN FCCF



18% Similitud general

El total combinado de todas las coincidencias, incluidas las fuentes superpuestas, para ca...

Filtrado desde el informe

- ▶ Bibliografía
- ▶ Coincidencias menores (menos de 10 palabras)

Fuentes principales

- 10% Fuentes de Internet
- 4% Publicaciones
- 17% Trabajos entregados (trabajos del estudiante)

Marcas de integridad

N.º de alertas de integridad para revisión


Los algoritmos de nuestro sistema analizan un documento en profundidad para buscar inconsistencias que permitirían distinguirlo de una entrega normal. Si advertimos algo extraño, lo marcamos como una alerta para que pueda revisarlo.

Una marca de alerta no es necesariamente un indicador de problemas. Sin embargo, recomendamos que preste atención y la revise.



Metadatos complementarios - UANCV

GESTIÓN DE INGRESOS PROPIOS Y SU RELACIÓN CON LA DISPONIBILIDAD DE LIQUIDEZ EN LA MUNICIPALIDAD DISTRITAL DE CABANILLAS - 2024	
Datos de autor	
Nombres y apellidos	NINFA HUARILLOCLA YANA
Tipo de documento de identidad	DNI
Número de documento de identidad	70662500
URL de ORCID	https://orcid.org/0009-0008-0826-3581
Datos de asesor	
Nombres y apellidos	YUDY HUACANI SUCASACA
Tipo de documento de identidad	DNI
Número de documento de identidad	40673820
URL de ORCID	https://orcid.org/0009-0008-3275-5586
Datos del jurado	
Presidente del jurado	
Nombres y apellidos	HILARIO CONDORI MAMANI
Tipo de documento	DNI
Número de documento de identidad	02385723
Miembro del jurado 1	
Nombres y apellidos	BERTHA BEJAR PARRA
Tipo de documento	DNI
Número de documento de identidad	02387777
Miembro del jurado 2	
Nombres y apellidos	JESUS MAMANI MAMANI
Tipo de documento	DNI
Número de documento de identidad	02425043

Datos de investigación	
Línea de investigación	ECONOMÍA SECTORIAL - P15
Grupo de investigación	No aplica
Agencia de financiamiento	Sin financiamiento
Ubicación geográfica de la investigación	<p>País: Perú Departamento: Puno Provincia: San Román Distrito: Cabanillas</p> <p>Coordenadas: Latitud: -15.642476661725151 Longitud: -70.35014711767016</p> <p>URL: https://maps.app.goo.gl/LWmCqHs2bjsvvYny6</p> 
Año o rango de años en que se realizó la investigación	Agosto 2025 – Octubre 2025
URL de disciplinas OCDE https://purl.org/pe-repo/ocde/ford#5.00.00 https://purl.org/pe-repo/ocde/ford#5.06.02	<p>Ciencias sociales https://purl.org/pe-repo/ocde/ford#5.00.00</p> <p>Administración pública https://purl.org/pe-repo/ocde/ford#5.06.02</p>


UNIVERSIDAD NACIONAL
DEL CUSCO
Dra. Yedy Huanani Samsaca
DIRECTORA DE LA UNIDAD DE
INVESTIGACIÓN FCCF



DECLARACIÓN DE AUTENTICIDAD Y RESPONSABILIDAD

Yo NINFA HUARILLOCLA YANA, identificado con DNI
Nro. 70662500 en mi condición de egresado de:

- Escuela Profesional
- Programa de Segunda Especialidad,
- Programa de Maestría o Doctorado

CONTABILIDAD

informo que he elaborado el/la Tesis o Trabajo de Investigación, Trabajo Académico denominada:
GESTIÓN DE INGRESOS PROPIOS Y SU RELACIÓN CON LA DISPONIBILIDAD DE LIQUIDEZ EN LA MUNICIPALIDAD DISTRITAL DE CABANILLAS - 2024

Asesorado por: Dra. YUDY HUACANI SUCASACA

Es un tema original.

Declaro que el presente trabajo de tesis es elaborado por mi persona y **no existe plagio/copia** de ninguna naturaleza, en especial de otro documento de investigación (tesis, revista, texto, congreso, o similar) presentado por persona natural o jurídica alguna ante instituciones académicas, profesionales, de investigación o similares, en el país o en el extranjero.

Dejo constancia que las citas de otros autores han sido debidamente identificadas en el trabajo de investigación, por lo que no asumiré como tuyas las opiniones vertidas por terceros, ya sea de fuentes encontradas en medios escritos, digitales o Internet.

Asimismo, ratifico que soy plenamente consciente de todo el contenido de la tesis y asumo la responsabilidad de cualquier error u omisión en el documento, así como de las connotaciones éticas y legales involucradas.

El incumplimiento de lo declarado da lugar a responsabilidad del declarante, en consecuencia; a través del presente documento asumo frente a terceros, la Universidad Andina Néstor Cáceres Velásquez y/o la Administración Pública toda responsabilidad que pueda derivarse por el trabajo final presentado. Lo señalado incluye responsabilidad pecuniaria incluido el pago de multas u otros por los daños y perjuicios que se ocasionen.

Juliaca 07 de Octubre del 2025


Firma del Asesor
(obligatoria)


FIRMA (obligatoria)



Huella



DEDICATORIA

El cariño, el sacrificio y el apoyo incondicional de mis padres han sido mi fuente de fortaleza, y esta tesis está dedicada a ellos. No solo les debo mis logros, sino también mi resiliencia y perseverancia.



AGRADECIMIENTO

Agradezco a la Escuela Profesional de Contabilidad de la UANCV por proporcionarme los recursos y conocimientos necesarios para alcanzar mis objetivos.



ÍNDICE GENERAL

DEDICATORIA.....	iii
AGRADECIMIENTO.....	iv
ÍNDICE GENERAL	v
ÍNDICE DE TABLAS.....	viii
ÍNDICE DE FIGURAS	ix
RESUMEN	x
ABSTRACT	xi
INTRODUCCIÓN	xii

CAPÍTULO I

ASPECTOS GENERALES

1.1. Descripción del problema	1
1.2. Formulación del problema	3
1.2.1. Problema principal	3
1.2.2. Problemas específicos	3
1.3. Justificación.....	4
1.3.1. Justificación Teórica.....	4
1.3.2. Justificación Práctica.....	5
1.3.3. Justificación Metodológica	5
1.4. Objetivos de la investigación	6
1.4.1. Objetivo general.....	6
1.4.2. Objetivos específicos	6
1.5. Hipótesis.....	6
1.5.1. Hipótesis general	6
1.5.2. Hipótesis específica	7
1.6. Importancia.....	7
1.7. Limitaciones.....	8



1.8.	Operacionalización de variables	11
------	---------------------------------------	----

CAPÍTULO II

FUNDAMENTOS TEÓRICOS

2.1.	Antecedentes de la Investigación	13
2.2.	Bases teóricas	19
2.2.1.	Gestión de ingresos propios.....	19
2.2.2.	Disponibilidad de liquidez.....	24
2.3.	Definición de términos	27

CAPÍTULO III

METODOLOGÍA

3.1.	Métodos de Investigación	29
3.2.	Ámbito de investigación.....	29
3.3.	Enfoque de la Investigación.....	29
3.4.	Tipo de Investigación.....	30
3.5.	Nivel de la investigación	30
3.6.	Diseño de la Investigación	30
3.7.	Población y Muestra	31
3.7.1.	Población	31
3.7.2.	Muestra.....	31
3.8.	Técnicas e Instrumentos.....	31
3.8.1.	Encuesta	31
3.8.2.	Instrumento	31
3.9.	Diseño de Contrastación de Hipótesis	32

CAPITULO IV

ANÁLISIS DE RESULTADOS Y DISCUSIÓN

4.1.	Análisis e interpretación de resultados	33
4.1.1.	Dimensión: Recaudación	33
4.1.2.	Dimensión: Control y Fiscalización.....	39



4.1.3. Dimensión: Liquidez operativa	45
4.1.4. Dimensión: Eficiencia financiera	49
4.2. Prueba de hipótesis	54
4.2.1. Prueba de normalidad	54
4.2.2. De hipótesis general	55
4.2.3. De hipótesis específica 1.....	56
4.2.4. De hipótesis específica 2.....	57
4.3. Discusión de resultados.....	57
CONCLUSIONES.....	59
RECOMENDACIONES	60
REFERENCIAS BIBLIOGRÁFICAS	61
ANEXOS	66
ANEXO 1. MATRIZ DE CONSISTENCIA.....	56
ANEXO 2. INSTRUMENTOS	57
ANEXO 3. VALIDACIÓN DE INSTRUMENTOS.....	59



ÍNDICE DE TABLAS

Tabla 1 Operacionalización de la variable: Gestión de ingresos propios.....	11
Tabla 2 Operacionalización de la variable: Disponibilidad de liquidez	12
Tabla 3 Metas de recaudación.....	33
Tabla 4 Facilidades de pago ofrecidas	36
Tabla 5 Fiscalizaciones realizadas	39
Tabla 6 Recuperación de deudas tributarias	42
Tabla 8 Capacidad de pago a proveedores.....	48
Tabla 9 Presencia de saldos de balance disponibles.....	50
Tabla 10 Control y seguimiento de fondos financieros.....	52
Tabla 11 Prueba de normalidad.....	54
Tabla 12 Pruebas hipótesis general.....	55
Tabla 13 Prueba de hipótesis específica 1	56
Tabla 14 Pruebas de hipótesis específica 2	57



ÍNDICE DE FIGURAS

Figura 1 Metas de recaudación.....	34
Figura 2 Facilidades de pago ofrecidas	37
Figura 3 Fiscalizaciones realizadas	40
Figura 4 Recuperación de deudas tributarias	43
Tabla 7 Flujo de caja disponible.....	45
Figura 5 Flujo de caja disponible	46
Figura 6 Capacidad de pago a proveedores.....	49
Figura 7 Presencia de saldos de balance disponibles.....	51
Figura 8 Control y seguimiento de fondos financieros.....	53



RESUMEN

La investigación, con título "Gestión de ingresos propios y su relación con la disponibilidad de liquidez en la Municipalidad Distrital de Cabanillas - 2024", con objetivo general en determinar la relación entre la gestión de ingresos propios y la disponibilidad de liquidez en la Municipalidad Distrital de Cabanillas durante el año 2024. El estudio utiliza un método cuantitativo especial utilizado con un grado de correlación. Utilizó un proyecto de transporte inesperado y aplicó un método de contacto. La evaluación se realiza como un método, y el cuestionario se usa como herramienta. La investigación incluye una población y una prueba de 18 empleados. Según los resultados R de Pearson es de 0.727, la gestión de ingresos propios se relaciona de manera positiva alta con la disponibilidad de liquidez en la Municipalidad Distrital de Cabanillas, esto indica una gestión responsable de ingresos mejora la disponibilidad de liquidez, según lo plasmado con la prueba de Pearson el valor de p es 0.001 debajo de 0.05, que valida la hipótesis alterna (H_a), por ello existe una relación significativa entre la gestión de ingresos propios y la disponibilidad de liquidez en la Municipalidad Distrital de Cabanillas durante el año 2024.

Palabras clave: ingresos propios, disponibilidad de liquidez, liquidez operativa, eficiencia financiera.



ABSTRACT

The research, titled "Management of Own Revenues and Their Relationship with Liquidity Availability in the District Municipality of Cabanillas - 2024," has the general objective of determining the relationship between management of own revenues and liquidity availability in the District Municipality of Cabanillas during the year 2024. The study uses a special quantitative method with a degree of correlation. It used an unexpected transportation project and applied a contact method. The evaluation is carried out as a method, and the questionnaire is used as a tool. The research includes a population and a test of 18 employees. According to the results, Pearson's R is 0.727, the management of own income is highly positively related to the availability of liquidity in the District Municipality of Cabanillas, this indicates a responsible management of income improves the availability of liquidity, as shown by the Pearson test, the p value is 0.001 below 0.05, which validates the alternative hypothesis (H_a), therefore there is a significant relationship between the management of own income and the availability of liquidity in the District Municipality of Cabanillas during the year 2024.

Keywords: own revenue, liquidity availability, operating liquidity, financial efficiency.



INTRODUCCIÓN

En el ámbito de la gestión pública a nivel local, la correcta administración de los ingresos propios es un aspecto clave para asegurar la independencia financiera, el logro puntual de los objetivos institucionales y la viabilidad continua de las administraciones regionales. Las municipalidades distritales, como unidades básicas de gobierno, enfrentan el desafío de maximizar su capacidad recaudatoria y optimizar la utilización de sus recursos, especialmente en escenarios marcados por restricciones presupuestarias y creciente demanda de servicios públicos de calidad.

Este problema no es nuevo para el municipio de Cabanillas, situado en la provincia de San Román, en la región de Puno. Debido, en parte, a una gestión inadecuada de sus propios ingresos, que provienen principalmente de impuestos, donaciones, licencias y tasas municipales, ha tenido dificultades para disponer de liquidez en los últimos años, lo que le ha impedido cumplir eficazmente con sus responsabilidades operativas. La capacidad institucional para ejecutar obras, prestar servicios públicos importantes y responder eficazmente a las necesidades de su población se ve comprometida como consecuencia de esta circunstancia.

La administración eficaz de los ingresos propios requiere no solo la implementación de procedimientos eficaces de recaudación, auditoría y ejecución, sino también la implementación de una planificación financiera estratégica para garantizar un flujo constante de recursos. En la misma línea, la falta de liquidez es un indicador significativo de la solvencia inmediata de una entidad lidiar con obligaciones financieras en poco tiempo. La falta de liquidez



provoca deformación en los calendarios de gastos, aumenta el riesgo de endeudamiento y puede dar lugar a una gestión fiscal ineficaz.

En vista de lo anterior, es importante llevar a cabo una investigación que analice la relación entre los ingresos de la comuna de cabanilla y la liquidez disponible en 2024. El propósito de este estudio es detectar las deficiencias administrativas, normativas y operativas en el proceso de generación de ingresos propios, así como los efectos que estas deficiencias tienen en la capacidad de respuesta financiera del gobierno local. Los objetivos de esta iniciativa son proporcionar información empírica para respaldar el proceso de toma de decisiones de la institución, promover una cultura de mejora continua y fortalecer la sostenibilidad económica del municipio.

El método utilizado en este estudio es cuantitativo y correlacionado y manejado por métodos horizontales sin experimentos. Para crear bonos, explique entre variables, desde el punto de vista de los conceptos basados en la gestión financiera estatal, la teoría del equilibrio del presupuesto y la teoría financiera. Además, proporciona una solución a un tema moderno y adecuado en el campo de la gestión urbana, con consecuencias técnicas y sociales. Esto se debe al hecho de que la alta eficiencia de la gestión de ingresos tiene un impacto directo en la prosperidad de la población.

En conclusión, el propósito de este estudio es ayudar a optimizar la administración pública a nivel local, a través de la creación de sugerencias que perfeccionen los mecanismos de recolección y uso de los ingresos generados internamente, al mismo tiempo que se asegura la existencia de la liquidez necesaria para apoyar la implementación de los presupuestos y la eficiente provisión de servicios municipales. En las siguientes partes, construiremos el



marco conceptual asociado a los atrasos fiscales y la liquidez financiera, explicaremos la metodología utilizada en el estudio y presentaremos los resultados obtenidos. Por último, presentaremos nuestras conclusiones y recomendaciones prácticas para la administración municipal en el contexto investigado.



CAPÍTULO I

ASPECTOS GENERALES

1.1. Descripción del problema

Numerosos gobiernos locales de todo el mundo enfrentan problemas estructurales relacionados con su propia gestión de ingresos. Esto afecta inmediatamente su liquidez limitada, afectando así la implementación de las políticas estatales, el cumplimiento de las obligaciones financieras y la estabilidad operativa de la organización. Se ha demostrado que varios factores, entre ellos la baja eficiencia en la recaudación de impuestos, la deficiente aplicación de la ley, la informalidad económica y la débil capacidad institucional, limitan gravemente la autonomía fiscal de los municipios de países latinoamericanos como México, Colombia, Argentina y Ecuador. Como resultado, estos municipios se ven obligados a depender de las transferencias del gobierno central (Martínez & Cabrera, 2020). Debido a esta circunstancia, existen limitaciones en el flujo de caja, recortes imprevistos en el presupuesto y acumulación de pasivos, todo lo cual afecta la calidad de costo y la provisión de servicios (Latin American Development Management Center, 2021). Según el comité económico para América Latina y el Caribe (2022), El hecho de que la mayoría de los municipios de la región no puedan financiar ni siquiera el cincuenta por ciento de su presupuesto con sus propios ingresos es indicativo



de su persistente dependencia de los recursos financieros. Por consiguiente, es de suma importancia mejorar las capacidades de la administración tributaria local, establecer mecanismos de control y planificación financiera y maximizar la coordinación entre los ingresos propios de la organización y la liquidez, a fin de garantizar una gestión fiscal eficiente y autosuficiente.

En el contexto de Perú, los gobiernos locales, en particular los distritales, tienen una capacidad limitada para generar ingresos sustanciales y sostenibles. Esto se traduce en una liquidez restringida, lo que les dificulta cumplir oportunamente con sus compromisos operativos, presupuestarios y contractuales (Gonzales, 2022). Según el Ministerio de Economía y Finanzas (2023), El hecho de que más del setenta por ciento de los municipios del país no puedan financiar ni siquiera el quince por ciento de su presupuesto con recursos propios los hace extremadamente dependientes de las transferencias condicionadas y limita su capacidad para ejercer la autoridad presupuestaria discrecional. Debido a esta circunstancia, se producen desequilibrios financieros, una baja ejecución del gasto y la acumulación de pasivos, todo lo cual tiene una influencia perjudicial en la prestación de los servicios públicos y el desarrollo de la comunidad local. Teniendo esto en cuenta, es absolutamente necesario impulsar la gestión de los ingresos procedentes de fuentes propias con el fin de mejorar la liquidez de la institución y avanzar hacia una administración pública descentralizada, eficiente y sostenible (Paredes, 2021).

En la Municipalidad Distrital de Cabanillas, situada en la provincia de San Román, región Puno, persiste una problemática estructural relacionada con la limitada gestión de ingresos propios, situación que incide directamente en la escasa disponibilidad de liquidez para afrontar las obligaciones financieras y



operativas de corto plazo. Aunque los informes presupuestales reportan un superávit financiero para el año 2024, este saldo no representa necesariamente liquidez efectiva, ya que el bajo nivel de recaudación tributaria, la deficiente fiscalización y la dependencia de recursos transferidos restringen la capacidad de gasto real de la entidad (Municipalidad Distrital de Cabanillas, 2024). Esta situación se alinea con la tendencia nacional que revela que más del 70 % de las municipalidades distritales del Perú no financian ni el 15 % de su presupuesto con ingresos propios, lo que refleja una vulnerabilidad fiscal que afecta la sostenibilidad operativa (Ministerio de Economía y Finanzas, 2023b). Por tanto, es urgente fortalecer la gestión tributaria municipal mediante mecanismos modernos de recaudación, control y fiscalización, a fin de asegurar una disponibilidad de liquidez estable que permita ejecutar eficazmente los servicios y proyectos dirigidos a la población local.

1.2. Formulación del problema

1.2.1. Problema principal

¿Cuál es la relación entre la gestión de ingresos propios y la disponibilidad de liquidez en la Municipalidad Distrital de Cabanillas durante el año 2024?

1.2.2. Problemas específicos

¿Cómo se relaciona la gestión de ingresos propios y la liquidez operativa en la Municipalidad Distrital de Cabanillas durante el año 2024?

¿Cuál es la relación entre la gestión de ingresos propios y la eficiencia financiera en la Municipalidad Distrital de Cabanillas durante el año 2024?



1.3. Justificación.

1.3.1. Justificación Teórica

Este estudio, partiendo de una visión teórica, busca profundizar en cómo los ingresos que obtienen por sí mismos los gobiernos de cada localidad se vinculan con la forma en que administran su dinero disponible, analizando el caso específico del Municipio Distrital de Cabanillas. La investigación se basa en ideas de la administración financiera y la gestión pública, las cuales afirman que una entidad mejora su capacidad de pago cuando puede generar, manejar y vigilar de manera correcta sus entradas de dinero.

En el contexto de los municipios, esta conexión es muy relevante porque la independencia económica permite que las instituciones locales atiendan de manera más eficaz las necesidades de la gente, sin depender demasiado de ayudas externas. La idea principal de este estudio es mostrar que una buena administración de los ingresos propios mejora directamente la capacidad de la institución para cubrir sus gastos inmediatos, lo que a su vez impacta en su estabilidad económica y en su habilidad para llevar a cabo lo que planea en su presupuesto.

Adicionalmente, esta investigación aspira a ofrecer pruebas reales que complementen las ideas ya existentes, reforzando así la comprensión de por qué la independencia económica y la eficiencia en el manejo del dinero son factores fundamentales para el progreso constante de los gobiernos locales. De esta forma, el estudio no solo se apoya en teorías financieras tradicionales, sino que también busca mejorarlas con información precisa y aplicable a la situación real de los municipios peruanos.



1.3.2. Justificación Práctica

Este estudio se justifica principalmente por cómo sus conclusiones pueden ayudar en la práctica a la administración local. Los descubrimientos que se hagan le darán a la Municipalidad Distrital de Cabanillas datos valiosos y exactos para perfeccionar sus métodos de manejo de ingresos propios. Esto fortalecerá su situación económica y su habilidad para atender las necesidades de los ciudadanos.

Al mejorar la gestión de sus fondos, el municipio podrá aumentar su disponibilidad de efectivo, lo que hará más sencilla la planeación financiera a futuro, el pago a tiempo de sus deudas, la realización eficaz de proyectos y, en general, la viabilidad de su operación administrativa.

Además, los resultados serán útiles para que los líderes locales tomen decisiones, pues brindarán pruebas claras sobre los puntos en los que se deben hacer cambios para lograr una mayor eficiencia económica. Por lo tanto, el estudio no solo tiene importancia académica, sino que influye directamente en el mejoramiento de la gestión pública municipal.

1.3.3. Justificación Metodológica

En cuanto a la metodología, esta investigación adopta una perspectiva cuantitativa con un diseño correlacional, lo que nos permite examinar de forma objetiva la conexión entre la administración de los ingresos propios y la solvencia económica de la institución en el ámbito de la gestión financiera urbana.

Este planteamiento hace posible cuantificar con exactitud el nivel de vínculo entre las variables, empleando instrumentos estadísticos de confianza, tal como el coeficiente de correlación de Pearson (R), que simplifica la interpretación de los hallazgos de manera nítida y comprobable.



La selección de este método radica en que ofrece pruebas empíricas robustas, fundamentales para apoyar conclusiones objetivas y respaldar la adopción de decisiones fundamentadas en datos. Aparte, asegura que los resultados puedan ser replicados, contribuyendo de esta forma a la validez científica de la investigación y consolidando su contribución tanto teórica como práctica.

1.4. Objetivos de la investigación

1.4.1. Objetivo general

Determinar la relación entre la gestión de ingresos propios y la disponibilidad de liquidez en la Municipalidad Distrital de Cabanillas durante el año 2024.

1.4.2. Objetivos específicos

Demostrar la gestión de ingresos propios y la liquidez operativa en la Municipalidad Distrital de Cabanillas durante el año 2024.

Determinar la relación entre la gestión de ingresos propios y la eficiencia financiera en la Municipalidad Distrital de Cabanillas durante el año 2024.

1.5. Hipótesis

1.5.1. Hipótesis general

Existe una relación significativa entre la gestión de ingresos propios y la disponibilidad de liquidez en la Municipalidad Distrital de Cabanillas durante el año 2024.



1.5.2. Hipótesis específica

La gestión de ingresos propios se relaciona directamente con la liquidez operativa en la Municipalidad Distrital de Cabanillas durante el año 2024.

La gestión de ingresos propios tiene una relación directa con la eficiencia financiera en la Municipalidad Distrital de Cabanillas durante el año 2024.

1.6. Importancia

El trabajo titulado "GESTIÓN DE INGRESOS PROPIOS Y SU RELACIÓN CON LA DISPONIBILIDAD DE LIQUIDEZ EN LA MUNICIPALIDAD DISTRITAL DE CABANILLAS - 2024" es significativo porque investiga cómo una correcta administración y recolección de recursos propios afecta de manera directa la liquidez de la institución, un aspecto esencial para asegurar el cumplimiento puntual de sus compromisos. Esto permite implementar de manera eficaz el gasto gubernamental y apoya proyectos comunitarios. Este estudio no solo enriquece el entendimiento en el ámbito de la gestión pública y las finanzas, sino que también ofrece datos útiles para la toma de decisiones que favorezcan la autonomía financiera, la transparencia y la estabilidad económica de la entidad, disminuyendo así la dependencia de fondos externos y robusteciendo la capacidad administrativa local.



1.7. Limitaciones

La elaboración de la tesis "Gestión de ingresos propios y su relación con la disponibilidad de liquidez en la Municipalidad Distrital de Cabanillas – 2024" presenta limitaciones vinculadas principalmente a la disponibilidad y acceso oportuno a información financiera actualizada y confiable, debido a restricciones en los sistemas internos de la municipalidad. En lo que respecta a la disposición del personal a proporcionar datos y responder a los instrumentos, la carga de trabajo y las políticas institucionales pueden ser factores que influyan en esta disposición. Otra limitación es el tiempo reducido para la recolección y validación de datos, lo que restringe un análisis longitudinal. Finalmente, factores externos como cambios normativos o coyunturas económicas podrían incidir en la interpretación de los resultados.



1.8. Operacionalización de variables

Tabla 1

Operacionalización de la variable: Gestión de ingresos propios

DEFINICIÓN CONCEPTUAL	DEFINICIÓN OPERACIONAL	DIMENSIONES	INDICADORES	ESCALA DE VALORES	TIPO DE VARIABLE
La gestión de ingresos propios es el proceso mediante el cual las entidades municipales planifican, administran y controlan los recursos que generan directamente, con el fin de asegurar la disponibilidad financiera y el cumplimiento de objetivos institucionales (Córdova, 2021).	Los encuestados fueron interrogados sobre la gestión de ingresos propios.	<ul style="list-style-type: none"> ✓ Recaudación ✓ Control y Fiscalización 	<ul style="list-style-type: none"> ✓ Metas de recaudación ✓ Facilidades de pago ofrecidas ✓ Fiscalizaciones realizadas ✓ Recuperación de deudas tributarias 	<ul style="list-style-type: none"> Ordinal Tipo Likert - Nunca (1) - Casi nunca (2) - A veces (3) - Casi siempre (4) - Siempre (5) 	<ul style="list-style-type: none"> Quantitativa



Tabla 2

Operacionalización de la variable: Disponibilidad de liquidez

DEFINICIÓN CONCEPTUAL	DEFINICIÓN OPERACIONAL	DIMENSIONES	INDICADORES	ESCALA DE VALORES	TIPO DE VARIABLE
La disponibilidad de liquidez se refiere a la capacidad que posee una entidad para disponer de recursos monetarios inmediatos, a fin de cumplir oportunamente con sus obligaciones financieras y operativas sin afectar su equilibrio económico (Mendoza, 2020).	Los encuestados se facilitaron información sobre la disponibilidad de liquidez.	<ul style="list-style-type: none"> ✓ Liquidez operativa ✓ Eficiencia financiera 	<ul style="list-style-type: none"> ✓ Flujo de caja disponible ✓ Capacidad de pago a proveedores ✓ Presencia de saldos de balance disponibles ✓ Control y seguimiento de fondos financieros 	<ul style="list-style-type: none"> Ordinal Tipo Likert - Nunca (1) - Casi nunca (2) - A veces (3) - Casi siempre (4) - Siempre (5) 	Cuantitativa



CAPÍTULO II

FUNDAMENTOS TEÓRICOS

2.1. Antecedentes de la Investigación

2.1.1. Internacional

Berrio Arrieta (2022) El estudio revela que las firmas dedicadas al diseño y edificación en Maicao y La Guajira priorizan el intercambio de dinero para incrementar los ingresos en efectivo, así como acortan los plazos de financiamiento para los clientes y amplían los acuerdos con los proveedores para mejorar la disponibilidad de capital. Asimismo, se observó que las políticas crediticias son poco flexibles y se aplican estándares rigurosos para minimizar riesgos. Los análisis también muestran que la mayoría de las organizaciones gestionan el capital de trabajo y la liquidez mediante estrategias internas, con un uso limitado de financiamiento externo. En el contexto de un entorno altamente competitivo, estos métodos tienen como objetivo preservar tanto la liquidez de la empresa como la estabilidad de sus operaciones. Según los resultados de la investigación, es evidente que hay una conexión directa entre la administración financiera y la solvencia de las organizaciones. En lo que respecta a la conservación del capital circulante, muchas empresas han revisado las entradas y salidas de efectivo y han decidido realizar pagos a sus proveedores en plazos prolongados. Sin embargo, también limitan el préstamo. A pesar de ello, solo un



pequeño porcentaje utiliza el crédito como principal fuente de financiación, lo que indica que dependen de sus propios recursos. Esto dificulta su capacidad de expansión y su competitividad a largo plazo.

Pareja Plata (2022) La investigación evidenció La recaudación de control de ingresos afecta significativamente la liquidez de Pegaso para alquiler S.A.C. En 2017-2020. Se analizó una muestra de 48 registros mediante un proyecto no estimulante y verticalmente en una prueba de correlación positiva entre dos variables, con una combinación de 81.70%. También se determina que el control de tráfico de los empleados ha anunciado un índice 59.10% con liquidez. Estos resultados reflejan que cuando la compañía administra el proceso de cobro de deudas, puede mejorar La habilidad de satisfacer las responsabilidades monetarias en un corto periodo, ayudando a mantener la estabilidad tanto operativa como financiera. Se ha observado que la liquidez de la empresa está fuertemente condicionada por la gestión eficaz del uso de los ingresos. La falta de procesos específicos para restaurar documentos específicos y supervisión del cliente ha aportado una diferencia negativa en la cuenta de efectivo, Esto afecta el cumplimiento de las tareas. Por otro lado, la compañía garantiza un nivel razonable de estabilidad financiera a través del control estricto de los servicios. Esto puede confiar en la posición de la empresa y su capacidad activa.

Ivanov (2023) el sistema de recursos propios de la Unión Europea depende en gran medida del recurso del ingreso nacional bruto (INB), lo que limita la capacidad del grupo para funcionar de forma independiente desde el punto de vista financiero. Los recursos propios convencionales y el recurso del IVA han perdido su validez, lo que ha provocado un aumento de la desigualdad de las contribuciones, a pesar de los cambios que se han introducido. La



creación del recurso sobre plásticos y el fondo "Next Generation EU" buscan solventar parcialmente estas deficiencias, aunque no constituyen una solución estructural. Los hallazgos muestran que el actual sistema no garantiza estabilidad ni suficiencia financiera para cubrir las crecientes necesidades presupuestarias de la UE. El estudio concluye que el sistema de recursos propios requiere una reforma profunda orientada a reducir la dependencia del recurso RNB y a diversificar las fuentes de financiación. Si bien las medidas recientes, como la introducción del recurso sobre plásticos, representan avances, no son suficientes para enfrentar los retos futuros. La falta de consenso político entre Estados Miembros obstaculiza la creación de un sistema más equitativo y sostenible.

2.1.2. Nacional

Arias Antay (2024) Los resultados evidenciaron que los instrumentos aplicados fueron confiables, con un alfa de Cronbach de 0.860 para recaudar impuestos alternos y 0.802 para liquidez, esto muestra una alta consistencia en el interior. El análisis de descripción muestra que el 53.33% de los encuestados son capaces de ajustar el consumo de impuestos, mientras que el 66.67% cree que la liquidez urbana es suficiente. Del mismo modo, se ha descubierto una correlación significativa y directa entre la recaudación de impuestos y la liquidez (0.968 Link), lo que le permite crear una hipótesis alternativa y confirmar la relación positiva entre las dos variables. Se descubrió que entre la recaudación de impuestos y la liquidez de la comuna de María -Diggonfo, la primera explicación fue del 93.7% de la segunda vez. Específicamente, la liquidez fue explicada por el 71.9% del impuesto de la ciudad, en 77.4% por las tasas municipales y en 79.7% por las infracciones tributarias. Estos hallazgos



demuestran que la mejora en la recaudación de tributos impacta directamente en la capacidad financiera del municipio para atender sus obligaciones y servicios públicos.

Tarazona Coz & Vega Calixtro (2021) Los resultados de la investigación mostraron a Caryder S.A.C. Introdujo la gestión de liquidez inapropiada en 2016 de 2015, que afecta negativamente las decisiones de gestión. No se puede cumplir con las obligaciones a corto plazo es el resultado del análisis de las relaciones financieras, que muestra una tendencia de disminución. Estos incluían la liquidez corriente y la prueba de acida. Como resultado de una clasificación y un control inadecuados de las existencias y las cuentas por cobrar, se restringió la generación de efectivo, lo que a su vez limitó La capacidad de tomar decisiones estratégicas y operar en consecuencia. Por lo tanto, se han utilizado medidas empíricas, lo que lleva a una reducción de las Ventas y cumple con los objetivos anuales. Después del análisis exhaustivo, se ha determinado que el déficit financiero tiene un impacto directo en las decisiones estratégicas y operativas utilizadas por la organización. Después de terminar el análisis financiero, se determinó que no había activos suficientes para cubrir el pasivo corriente y que los recursos de alta liquidez no se gestionaban de manera adecuada, lo que tuvo un impacto negativo en la rotación de inventario y en la consecución de la liquidez prevista. Como resultado de estas restricciones, la dirección tomó decisiones ineficaces que influyeron tanto en la rentabilidad como en la productividad.

Sulluchuco Ramos & Villacorta Ugaz (2023) Según los resultados de una investigación realizada a setenta microempresas que operan En el campo de pasteles y pasteles en los olivos, La conexión entre la administración de finanzas



y la disponibilidad de liquidez. Un 65,7 % de los encuestados demostraron un notable entendimiento sobre la administración financiera, en particular en lo que respecta a las elecciones de inversión. (68,26 %) y a los dividendos (61,4 %). En la misma línea, la liquidez actual alcanzó niveles elevados en el 84,3 % de los casos, lo que indica que las empresas están cumpliendo con sus Obligaciones actuales. Por otro lado, las decisiones financieras reciben una clasificación aceptable del 57.1 % de las empresas, lo que refleja las limitaciones de diversificar los recursos financieros. La conclusión puede extraerse como Una relación importante y positiva entre la gestión financiera y la liquidez. Estas relaciones muestran que el uso exacto de instrumentos financieros contribuye a mejorar la estabilidad económica. Las empresas que implementan procedimientos de gestión financiera eficaces son capaces de maximizar sus recursos y garantizar su solvencia a corto plazo, lo que reduce la probabilidad de que se endeuden.

Vásquez Leonardo (2023) Según los resultados del estudio, la empresa Inversiones El Protector S.C.R.L. Se convirtió cuando se enfrentó a problemas financieros importantes debido a la gestión ineficaz de sus operaciones, logística y finanzas, afectando la liquidez de la compañía. Se ha notado que la empresa efectúa la mayor parte de sus adquisiciones a crédito, con plazos de entre sesenta y noventa días. Mientras tanto, la mayoría de las transacciones de venta se llevan a cabo en efectivo, lo que genera liquidez inmediata. Sin embargo, este flujo de efectivo no es suficiente para cumplir con las obligaciones actuales de la empresa. Se determina que la organización carece de estrategias financieras efectivas que puedan mejorar sus índices de liquidez en el corto plazo. Se ha llegado a esta conclusión. Las conclusiones de este estudio



subrayan la importancia de implementar estrategias e instrumentos de gestión financiera que optimicen los costes y los gastos, fomenten una buena planificación y, si es necesario, recurran a financiación externa o contribuciones internas. Además, se postula que la implementación de estrategias financieras permitirá a la organización cumplir con sus compromisos existentes, mejorar su capacidad de toma de decisiones y generar sostenibilidad económica.

2.1.3. Regional

Humpiri Incahuanaco (2023) Según los resultados, Ovalo Perú S.A.C. no es capaz de ejercer un control suficiente sobre sus ingresos y gastos, lo que Esto tiene un efecto nocivo en las ganancias de la compañía. Se ha encontrado que existe una inconsistencia entre las cuentas físicas y los que afectan los servicios prestados y conducen a una diferencia significativa recopilada en los períodos que se están considerando. Se ha encontrado que hay una diferencia en el ingreso en comparación con el monto de 529 158.00 soles en el año 2020 y de 395 158,00 soles en el año 2021. Por otro lado, las variaciones en los gastos fueron de S/ 27 828,00 y S/ 28 188,00, respectivamente. Teniendo en cuenta estos hallazgos, queda claro que se necesitan herramientas tecnológicas y formación para mejorar los controles internos y eliminar los errores que afectan a la rentabilidad. La investigación dijo que el control de los ingresos y los gastos de las empresas está en experiencia e inapropiada, lo que conduce a defectos importantes en la gestión financiera y tiene un impacto directo en las ganancias de las empresas. En este artículo, enfatiza la importancia de un sistema automatizado que le permite almacenar registros oportunos, confiables y precisos. Este sistema también ayuda a reducir el tiempo dedicado a las operaciones y garantiza que las decisiones se tomen de forma eficaz.



2.2. Bases teóricas

2.2.1. Gestión de ingresos propios

2.2.1.1. Concepto de gestión de ingresos propios

La administración de ingresos propios alude a la serie de métodos, tácticas y herramientas que emplean las autoridades locales para crear, manejar y supervisar los recursos financieros que provienen de impuestos, tarifas, aportes, derechos, sanciones, licencias y arrendamientos municipales. No incluye las transferencias del gobierno central durante este proceso Ministerio de Economía y Finanzas (2023). Proporcionar autonomía financiera a la entidad y garantizar su sostenibilidad operativa a lo largo del tiempo son los objetivos de esta medida, que pretende alcanzar ambos objetivos.

Según Gonzales (2022), Como resultado de una gestión adecuada de los ingresos locales, se incrementa la capacidad de gasto municipal, se fortalece la planificación fiscal y se reduce la dependencia de la financiación externa, lo que contribuye al fortalecimiento de las instituciones.

2.2.1.2. Recaudación de ingresos

El procedimiento mediante el cual el municipio recauda los impuestos y gravámenes que han sido establecidos por ordenanza se conoce como recaudación de ingresos. Para una recaudación eficiente de los ingresos es necesario contar con registros fiscales actualizados, sistemas automatizados y técnicas de recaudación proactivas (Gonzales, 2022). En la misma línea, se ha demostrado que el uso de tecnologías digitales puede mejorar significativamente el consumo de impuestos de la ciudad. (Contraloría General de la República, 2021).

2.2.1.3. Impuestos Municipales

Los ayuntamientos dependen en gran medida de los impuestos que recaudan, ya que estos fondos son vitales para costear las iniciativas, los



servicios y las obras públicas que mejoran la vida de los ciudadanos. Estos tributos se aplican a situaciones específicas relacionadas con la propiedad, la actividad económica y otros servicios que ofrece la municipalidad.

Entre los impuestos municipales más importantes se encuentran el impuesto sobre bienes inmuebles, que grava la propiedad de terrenos y edificios; el impuesto de transferencia de propiedad, que se aplica cuando se vende una propiedad; y el impuesto por servicios municipales, que se cobra por servicios públicos como la limpieza, el mantenimiento de parques y la seguridad ciudadana.

Si los ayuntamientos gestionan bien estos impuestos, pueden fortalecer su independencia económica, depender menos de las transferencias del gobierno central y asegurar su estabilidad financiera a largo plazo. Además, una buena recaudación no solo aumenta los ingresos, sino que también fomenta la responsabilidad tributaria y el cumplimiento de los ciudadanos, elementos esenciales para el progreso de la comunidad. (Sánchez, 2021).

2.2.1.4. Derechos y Tasas

Los ingresos propios de un municipio también dependen, en gran medida, de los derechos y tasas que se recaudan. Con estos cobros, las administraciones locales obtienen fondos a cambio de ciertos servicios que ofrecen a la comunidad, o por permitir el uso de propiedades y bienes que son de la ciudad. A diferencia de los impuestos, estos pagos están ligados directamente a un servicio en particular que presta el gobierno local, y su valor suele determinarse considerando cuánto cuesta realmente dar ese servicio, así como las leyes que aplican.

Para ilustrar, cuando un ciudadano paga por obtener un documento oficial, un permiso para operar un negocio, un certificado de seguridad, una licencia de construcción o cualquier otro trámite similar en la municipalidad, está pagando derechos



municipales. Por otro lado, las tasas generalmente se relacionan con servicios que se brindan de manera constante, como la recolección de basura, el cuidado de parques y jardines, o el servicio de alumbrado en las calles.

Administrar de forma correcta y justa los derechos y tasas es clave para que el municipio tenga finanzas sanas. Esto permite recuperar parte del dinero invertido en los servicios y usarlo para seguir mejorando la gestión municipal. Asimismo, al conectar directamente lo que se paga con el servicio que se recibe, los ciudadanos sienten que hay justicia y se hacen más responsables con sus contribuciones. (Gómez, 2020).

2.2.1.5. Rentas de la Propiedad

Los fondos que el municipio recibe por permitir que otros usen, alquilen o administren sus propiedades, ya sean vehículos o edificios, representan los ingresos por el alquiler de sus bienes. También se incluyen aquí las ganancias que obtiene al invertir dinero o al realizar otras actividades económicas para complementar sus finanzas.

Este tipo de ingreso es muy importante, porque le permite tener distintas formas de obtener dinero y le da más libertad para decidir cómo gastarlo, en comparación con depender del gobierno. Por ejemplo, alquilar tiendas, plazas de mercado, espacios públicos o terrenos que son del municipio, y participar en proyectos de inversión, puede generar dinero extra para pagar cosas importantes para la comunidad.

Si este dinero se maneja de forma clara y correcta, se convierte en una herramienta que ayuda al municipio a invertir más y asegura que la administración local tenga suficiente dinero para seguir funcionando bien. (Torres, 2021).



2.2.1.6. Multas y Sanciones

Las penalizaciones y multas representan entradas económicas que se originan al implementar acciones disciplinarias contra ciudadanos, contribuyentes o compañías que no respetan las leyes, regulaciones fiscales o administrativas. Su propósito fundamental no es generar ingresos, sino más bien persuadir y rectificar, procurando así fomentar el respeto a las regulaciones y enmendar comportamientos inadecuados que perjudican el orden social y la administración local.

Entre las transgresiones más frecuentes destacan el incumplimiento de las responsabilidades tributarias, la utilización inapropiada de áreas públicas, la realización de construcciones sin el debido permiso, el manejo inadecuado de desechos o la ejecución de actividades carentes de la autorización del municipio. Las sanciones monetarias resultantes de tales acciones representan ingresos complementarios para la municipalidad, los cuales pueden ser dirigidos a optimizar la supervisión, fortalecer los servicios locales o financiar iniciativas de control urbano.

Asimismo, la aplicación adecuada de las multas provoca un impacto beneficioso en la cultura cívica, dado que comunica la noción de que las reglas se respetan y acarrear consecuencias tangibles. (Ramírez, 2021).

2.2.1.7. Fiscalización tributaria

La supervisión de impuestos es un procedimiento especializado y de gestión que tiene como objetivo confirmar que los ciudadanos cumplan correctamente con sus responsabilidades fiscales. Abarca actividades como verificaciones, análisis de documentos, cotejo de datos, evaluaciones y la imposición de castigos si no se cumplen las normas.



Como señalan Talledo y Vargas (2021), una supervisión eficaz es crucial en la lucha contra la evasión de impuestos, ya que ayuda a identificar descuidos o anomalías, ampliar la base tributaria y asegurar que todos los ciudadanos contribuyan según las leyes actuales.

Para los gobiernos locales, mejorar sus habilidades de supervisión no solo aumenta sus propios ingresos, sino que también tiene un impacto educativo y preventivo en la comunidad. Aparte, fortalece la confianza en las instituciones, ya que muestra que hay una vigilancia activa del cumplimiento de las obligaciones fiscales.

2.2.1.8. Control de ingresos

La gestión de los ingresos del ayuntamiento es vital para asegurar que los fondos públicos se manejen de forma transparente, honesta y eficiente. Implica vigilar de cerca cómo se recauda y gasta el dinero, garantizando que cada paso, desde el registro inicial de los pagos hasta su destino final, siga las normas legales y administrativas vigentes.

Esta gestión abarca revisar la documentación de los ingresos, proteger los fondos de forma adecuada, verificar que las cuentas cuadren, identificar cualquier posible anomalía y poner en marcha auditorías internas. Una gestión eficaz no solo previene la pérdida de dinero, sino que también aumenta la confianza de los ciudadanos y mejora la responsabilidad.(Morales & Rojas, 2020).



2.2.2. Disponibilidad de liquidez

2.2.2.1. Concepto de disponibilidad de liquidez

Tener efectivo a la mano significa que una institución del sector público puede acceder a fondos líquidos —dinero en caja y sus equivalentes— para así poder hacer frente a sus responsabilidades económicas y financieras sin demoras.

En el contexto de un municipio, es vital tener suficiente liquidez para que la gestión administrativa y las operaciones sigan su curso normal. Además, asegura que se cumplan los contratos, se lleven a cabo los proyectos y se ofrezcan servicios públicos sin interrupciones.

Como señala Reátegui (2022), esto se logra combinando una buena administración de los ingresos, una planificación cuidadosa de los gastos y un control estricto del flujo de dinero. No basta con tener fondos disponibles; es crucial administrarlos bien para evitar retrasos, deudas innecesarias o la detención de las actividades.

En pocas palabras, la liquidez es un barómetro de la salud económica de un municipio. Una buena gestión de esta permite que la administración local cumpla sus funciones de manera eficaz, organizada y con visión de futuro.. (Reátegui, 2022).



2.2.2.2. Importancia de la gestión de ingresos propios en la administración pública

Una mayor autonomía fiscal, una mayor credibilidad institucional y la capacidad de la implementación de las políticas estatales, no solo depende de la traducción del gobierno central, son los beneficios que el liderazgo puede lograr. eficaz de los ingresos que provienen del interior de la organización respectiva.

Según Paredes (2021), Cuando las ciudades generan sus propios ingresos, están en mejores condiciones para hacer frente a circunstancias imprevistas, financiar proyectos con mayor flexibilidad y Ampliar la capacidad de satisfacer las necesidades de cada residente.

2.2.2.3. Dimensiones de la disponibilidad de liquidez

a) Liquidez operativa

Este concepto se refiere a la habilidad instantánea de una entidad para satisfacer sus obligaciones funcionales, que pueden abarcar pagos a empleados, proveedores y servicios esenciales. La disponibilidad de efectivo y cuentas bancarias debe ser suficiente para garantizar que no se produzcan interrupciones en las operaciones de la institución (Reátegui, 2022).

b) Ejecución presupuestal

Tanto la disponibilidad de liquidez como la ejecución del presupuesto se influyen directamente entre sí. Si una organización no dispone de suficiente liquidez, no podrá llevar a cabo los gastos que ha previsto, A pesar de haber utilizado recursos. Para alcanzar las metas de la entidad, es esencial mantener un balance entre los ingresos y los gastos que se pueden generar. (Paredes, 2021).

c) Eficiencia financiera

En concreto, esto se refiere al grado en que la organización gestiona sus recursos financieros de acuerdo con los principios de planificación, control y sostenibilidad. La capacidad de anticipar situaciones de iliquidez, reducir los saldos inactivos del balance y garantizar una ejecución presupuestaria coherente con la capacidad de tesorería son componentes esenciales de una gestión eficiente de la liquidez (Gonzales, 2022).

2.2.2.4. Indicadores de liquidez en el sector público

Los gobiernos locales suelen centrar su atención en los indicadores financieros cuando realizan análisis del liquidez. Estos indicadores incluyen el índice de liquidez actual, el flujo de efectivo disponible y las razones y los gastos financieros. En contraste, la falta de dinero puede causar dificultades presupuestarias, incapaz de lograr objetivos y la desconfianza institucional. Por otro lado, un nivel adecuado de liquidez permite mantener la continuidad operativa (Reátegui, 2022).

2.2.2.5. Relación entre ingresos propios y liquidez

La capacidad del gobierno local para crear sus propios recursos para garantizar el capital directamente en función de la relación entre los ingresos y su liquidez.. Esta capacidad permite a los gobiernos locales cumplir con sus responsabilidades operativas y financieras sin recurrir al endeudamiento. Una gestión eficaz de los ingresos mejora la sostenibilidad fiscal, impulsa la autonomía local y aumenta la liquidez institucional, lo que contribuye a reducir la dependencia de las transferencias externas (Córdova, 2021).



2.2.2.6. Factores que afectan la disponibilidad de liquidez

Se ha determinado, a través de diversas investigaciones, que los siguientes elementos tienen un impacto perjudicial en la liquidez de los municipios del distrito:

- Bajo nivel de recaudación de ingresos propios.
- Inadecuada programación financiera.
- Retrasos en las transferencias del gobierno central.
- Deficiente articulación entre áreas de contabilidad, presupuesto y tesorería.
- Existencia de deudas acumuladas sin provisión.

Los elementos internos y externos a una organización que influyen en su capacidad para disponer de recursos monetarios inmediatos se incluyen en la categoría de factores que influyen en la disponibilidad de liquidez. Entre ellos destacan la eficiencia en la recaudación de ingresos, la ejecución del gasto, la programación financiera, las políticas de tesorería y variables macroeconómicas como inflación o transferencias gubernamentales. Su adecuado control garantiza estabilidad operativa y sostenibilidad financiera (Mendoza, 2020).

2.3. Definición de términos

Recaudación

La recaudación de ingresos es el procedimiento mediante el cual una entidad pública obtiene recursos financieros a través de impuestos, tasas, derechos y otros ingresos legalmente establecidos para financiar servicios y proyectos públicos. Este proceso incluye la evaluación, la regulación y la recaudación oportuna de las obligaciones tributarias, lo cual es fundamental para la sostenibilidad fiscal y el logro de los objetivos institucionales (Gómez, 2020).



Control y Fiscalización

La gestión y supervisión de la recaudación de ingresos implica una serie de acciones destinadas a controlar, validar y garantizar el cumplimiento de las deudas y fallas fiscales, facilitando la acumulación precisa de los recursos de la ciudad y evitando mantener la estabilidad financiera (Sánchez, 2021).

Liquidez operativa

La liquidez de un municipio se relaciona con su habilidad para conservar fondos suficientes y disponibles en el momento adecuado para satisfacer sus compromisos actuales y proporcionar servicios públicos sin recurrir a financiamiento externo. (Mendoza, 2020).

Eficiencia financiera

La eficiencia financiera en un municipio se refiere al uso eficiente de los recursos económicos, maximizando la generación de ingresos, regulando los gastos y garantizando la sostenibilidad presupuestaria para alcanzar los objetivos institucionales y mejorar los servicios públicos (Córdova, 2021).



CAPÍTULO III

METODOLOGÍA

3.1. Métodos de Investigación

Método inductivo - deductivo

Para Sánchez (2019), En el ámbito de la investigación cualitativa, el método inductivo resulta extremadamente beneficioso, ya que permite a las personas formar ideas basadas en los hechos que descubren. En la investigación cuantitativa, por otro lado, la técnica deductiva es más frecuente cuando los datos se recopilan de manera planificada con la intención de comprobar una hipótesis concreta para determinar su validez. Es posible adquirir una comprensión más profunda del tema investigado empleando ambos enfoques en el contexto de un mismo esfuerzo de investigación.

3.2. Ámbito de investigación

Municipalidad Distrital de Cabanillas durante el año 2024

3.3. Enfoque de la Investigación

Enfoque cuantitativo.

Para Martínez (2018), El enfoque cuantitativo permite la recopilación de datos sistemática y estructurada, lo que nos permite resumir los resultados y comparar el análisis. Este enfoque le permite identificar una base experimental



sólida que se pueden establecer juicios, este es un factor importante en el campo de la investigación científica.

3.4. Tipo de Investigación

El tipo de investigación que se utilizó es el tipo de investigación Aplicada, según (González & Rivas, 2016):

El estudio que emplea conocimientos teóricos para identificar soluciones a problemas del mundo real se denomina investigación aplicada. Esta forma de investigación hace hincapié en las aplicaciones prácticas, que permiten la implementación de estas soluciones en diversos sectores, como la sanidad, la educación y la tecnología.

3.5. Nivel de la investigación

El nivel de investigación correlacional es el que se ha aplicado, según Bernal (2016).

Los estudios de correlación tienen como objetivo probar o verificar la correlación entre variables o resultados. Según este autor, uno de los factores más importantes de la prueba de correlación es estudiar la relación entre variables o resultados. Esto no significa, sin embargo, esta es la causa del otro.

3.6. Diseño de la Investigación

En la investigación se utilizó el diseño no experimental transeccional.

Valles (2014), en la investigación y la correlación descritas, el nivel de diseño humano a menudo se usa, esto no se debe al hecho de que nos permite observar las características de este fenómeno sin cambiar su desarrollo. Esto se debe a que nos permite observar las características de este fenómeno. Este método le permite desarrollar hipótesis de manera efectiva para que puedan probarse más adelante.



3.7. Población y Muestra

3.7.1. Población

La población está formada por 18 colaboradores de la Municipalidad Distrital de Cabanillas durante el año 2024.

3.7.2. Muestra

Muestra censal

La muestra censal se empleará como estrategia de muestreo para la investigación porque incluirá a la totalidad considerada en la población.

Para Hernández et al. (2014) La muestra censal implica un examen exhaustivo de cada elemento dentro de la población especificada, lo que facilita resultados más certeros y representativos al eliminarse el margen de error típicamente vinculado con las metodologías de muestreo.

3.8. Técnicas e Instrumentos

3.8.1. Encuesta

Para Cáceres & Rivas (2017), La investigación es una herramienta que incluye una serie de problemas estructurados diseñados para recopilar información de un grupo específico. La investigación puede realizarse mediante diferentes métodos, como directamente, por teléfono o en línea, y Su diseño necessita ser examinado con atención para asegurar la fiabilidad de los resultados.

3.8.2. Instrumento

El instrumento utilizado es el cuestionario

De acuerdo con Cáceres y Pérez (2016), el formulario incluye una serie de cuestiones estructuradas destinadas a reunir información de manera ordenada. Subrayaron que las preguntas deben ser simples y claras para



favorecer las respuestas de los participantes y asegurar la precisión de los datos recogidos.

3.9. Diseño de Contrastación de Hipótesis

Para realizar la contrastación de la hipótesis se realizó con R de Pearson en el SPSS.

Hipótesis nula

H0: No existe una relación significativa entre la gestión de ingresos privados y la presencia de liquidez en cabanillas en 2024 hipótesis alternativas

HA: En 2024, hubo una relación significativa entre la gestión de ingresos y la liquidez separada en el distrito de cabanilla.

CAPITULO IV

ANÁLISIS DE RESULTADOS Y DISCUSIÓN

4.1. Análisis e interpretación de resultados

4.1.1. Dimensión: Recaudación

a) Metas de recaudación

Tabla 3

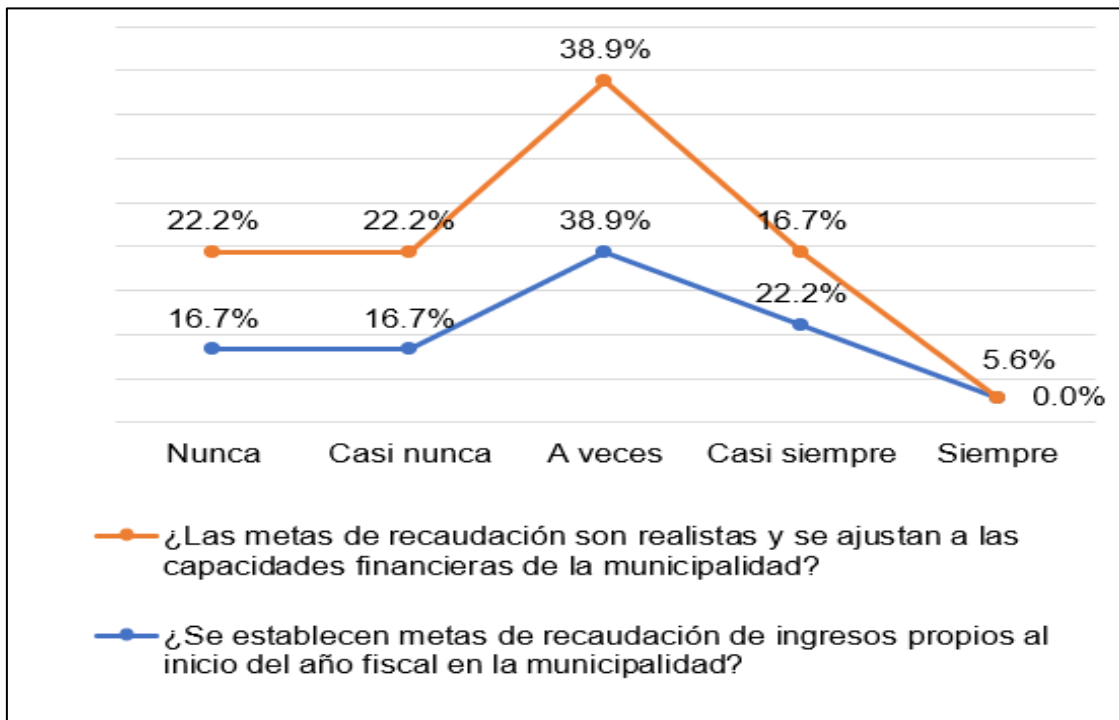
Metas de recaudación

	¿Se establecen metas de recaudación de ingresos propios al inicio del año fiscal en la municipalidad?		¿Las metas de recaudación son realistas y se ajustan a las capacidades financieras de la municipalidad?	
	Recuento	%	Recuento	%
Nunca	3	16,7%	4	22,2%
Casi nunca	3	16,7%	4	22,2%
A veces	7	38,9%	7	38,9%
Casi siempre	4	22,2%	3	16,7%
Siempre	1	5,6%	0	0,0%
Total	18	100,0%	18	100,0%

Nota. En el cuadro describe las metas de recaudación

Figura 1

Metas de recaudación



Nota: La figura viene de la tabla 3

Los resultados sobre la fijación y pertinencia de los objetivos de captación de fondos propios en la Municipalidad Distrital de Cabanillas se presentan en la Tabla 3 y la Figura 1. Este estudio facilita entender hasta qué punto la organización traza estratégicamente sus metas de ingresos al comienzo del año fiscal, y si dichos objetivos son viables considerando su capacidad económica institucional.

En primer lugar, con respecto a la formulación de objetivos de ingresos al inicio del ejercicio fiscal, los datos muestran que el 16,7 % de los participantes declaró que nunca se establecen objetivos, otro 16,7 % señaló que raramente, mientras que el 38,9 % apuntó que esto sucede algunas veces. Un 22,2 % de los empleados afirmó que casi siempre se elaboran objetivos, y solamente un 5,6 % contestó que esta práctica se lleva a cabo siempre.



Estas cifras revelan que no existe una planificación metódica ni constante en la definición de objetivos de ingresos en la municipalidad. La mayoría de las respuestas se agrupan en las opciones “algunas veces” y “raramente”, lo cual pone de manifiesto que esta práctica no está del todo instaurada. Esto podría deberse a deficiencias en la planificación económica anual, falta de coordinación entre las áreas competentes o carencias en el uso de instrumentos de gestión tributaria que guíen la programación de ingresos.

En segundo lugar, en cuanto a la realidad y coherencia de los objetivos con la capacidad financiera municipal, la situación es parecida. El 22,2 % de los encuestados manifestó que nunca los objetivos son realistas ni se ajustan a la situación económica de la organización, otro 22,2 % indicó “casi nunca”, y el 38,9 % respondió “algunas veces”. Además, el 16,7 % opinó que “casi siempre” son adecuadas, y nadie señaló que “siempre” lo sean.

Este resultado es importante porque señala que los objetivos de ingresos no están completamente en sintonía con la realidad económica y administrativa de la municipalidad. Si los objetivos son demasiado ambiciosos o poco realistas, esto puede causar desviaciones importantes entre lo programado y lo recaudado, afectando directamente la planificación presupuestaria, la ejecución de proyectos y la sostenibilidad de los servicios municipales. Por el contrario, si los objetivos son demasiado bajos, la entidad no aprovecha al máximo su potencial recaudatorio.

b) Facilidades de pago ofrecidas



Tabla 4

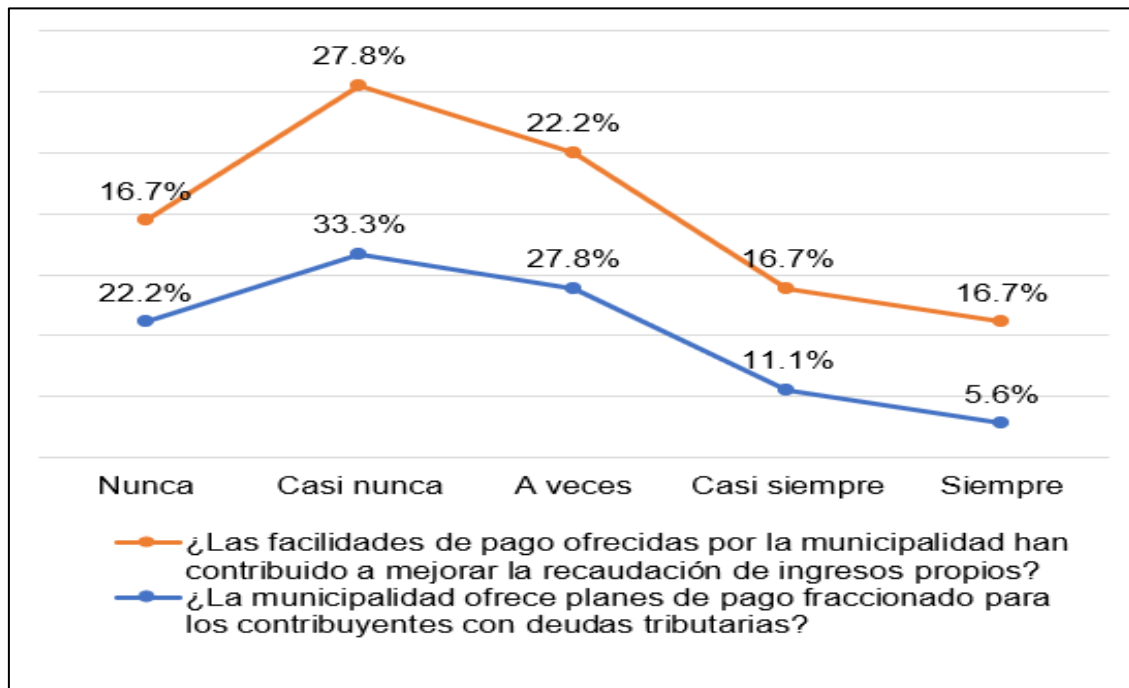
Facilidades de pago ofrecidas

	¿Las facilidades de pago ofrecidas por la municipalidad han contribuido a mejorar la recaudación de ingresos propios?			
	¿La municipalidad ofrece planes de pago fraccionado para los contribuyentes con deudas tributarias?			
	Recuento	%	Recuento	%
Nunca	4	22,2%	3	16,7%
Casi nunca	6	33,3%	5	27,8%
A veces	5	27,8%	4	22,2%
Casi siempre	2	11,1%	3	16,7%
Siempre	1	5,6%	3	16,7%
Total	18	100,0%	18	100,0%

Nota. La tabla desarrolla las facilidades de pago ofrecidas

Figura 2

Facilidades de pago ofrecidas



Nota: Viene de la tabla 4

Los resultados acerca de las opciones de pago que la alcaldía brinda a los ciudadanos con cuentas pendientes y su efecto en la mejora de los ingresos propios se exponen en la Tabla 4 y la Figura 2. Este punto es importante porque los esquemas de pago a plazos son una herramienta clave para impulsar una cultura de cumplimiento tributario y, a la vez, recuperar deudas sin afectar de manera severa la economía de los contribuyentes.

En primer lugar, sobre la oferta de esquemas de pago a plazos, el 22,2 % de los encuestados afirmó que la alcaldía jamás ofrece estas opciones, mientras que el 33,3 % mencionó que esto casi nunca ocurre. Un 27,8 % indicó que se ofrecen algunas veces, un 11,1 % dijo que casi siempre, y solo un 5,6 % declaró que estos esquemas siempre se ofrecen.



Estos datos dejan ver que no hay una política firme ni constante de división de deudas tributarias. La mayor parte de las respuestas se agrupan en las categorías “jamás”, “casi nunca” y “algunas veces”, lo que muestra que esta práctica es irregular y tal vez poco conocida entre los ciudadanos. Esto podría deberse a problemas administrativos, falta de planes claros de recuperación de deudas o poca comunicación institucional sobre las ventajas y requisitos para optar por los esquemas de pago.

En segundo lugar, en cuanto al efecto de estas opciones en la mejora de la recaudación, el 16,7 % de los encuestados señaló que nunca han ayudado a mejorarla, el 27,8 % opinó que casi nunca, el 22,2 % dijo que a veces, y un 16,7 % señaló tanto “casi siempre” como “siempre”.

Aunque existe un grupo de empleados que ve efectos positivos en la recaudación gracias a estas opciones, los resultados enseñan que su efecto todavía es limitado y no generalizado. Esto podría ser porque los métodos de división no están bien aplicados o no tienen incentivos suficientes para que los ciudadanos regularicen sus deudas. También es posible que la difusión de estos programas no sea efectiva, lo que reduce el número de personas que acceden a ellos.

En resumen, estos hallazgos demuestran que la alcaldía tiene una gran oportunidad para fortalecer su política de opciones de pago. Aplicar esquemas de división claros, con requisitos fáciles y plazos razonables, no solo favorecería a los ciudadanos en situación de mora, sino que también ayudaría de forma importante a aumentar los ingresos propios municipales. Además, una buena promoción de estas opciones, junto con asesoría individual y métodos de control, podría mejorar mucho los niveles de cumplimiento tributario local..



4.1.2. Dimensión: Control y Fiscalización

a) Fiscalizaciones realizadas

Tabla 5

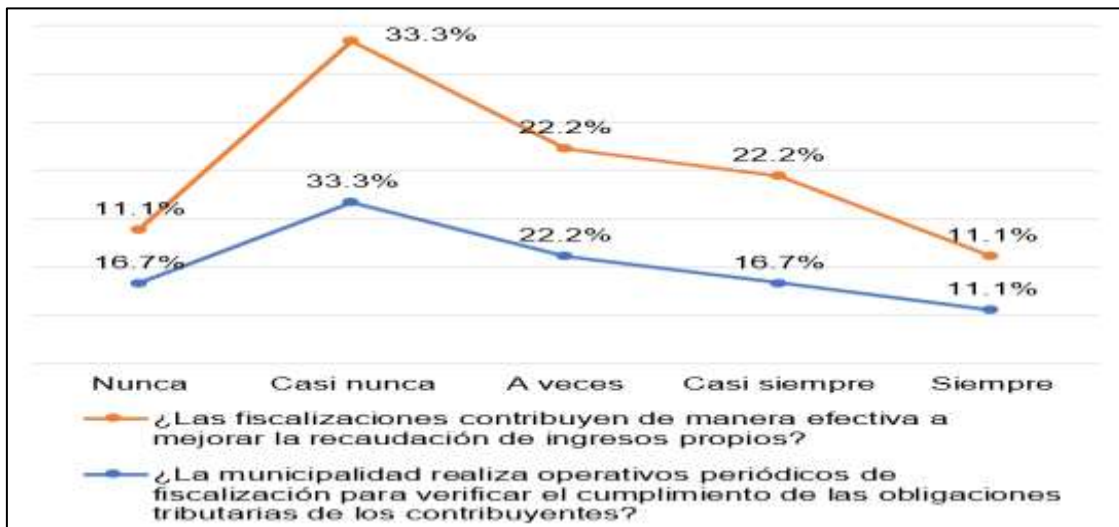
Fiscalizaciones realizadas

	¿La ciudad funcionará periódicamente para verificar el cumplimiento de los contribuyentes?		¿Las fiscalizaciones contribuyen de manera efectiva a mejorar la recaudación de ingresos propios?	
	Recuento	%	Recuento	%
Nunca	3	16,7%	2	11,1%
Casi nunca	6	33,3%	6	33,3%
A veces	4	22,2%	4	22,2%
Casi siempre	3	16,7%	4	22,2%
Siempre	2	11,1%	2	11,1%
Total	18	100,0%	18	100,0%

Nota. La tabla describe las fiscalizaciones realizadas

Figura 3

Fiscalizaciones realizadas



Nota: Los datos provienen de la tabla 5

Los resultados que arrojaron la Tabla 5 y la Figura 3 muestran la frecuencia con la que la municipalidad efectúa revisiones para asegurar que se cumplen los deberes fiscales, así como qué tan bien estas acciones ayudan a aumentar los ingresos propios. La fiscalización es clave para fomentar una cultura de pago de impuestos y asegurar que todos cumplan con las leyes; por esto, es muy importante analizarla para ver si la gestión de cobro está funcionando bien.

Para empezar, sobre la frecuencia con que se hacen las fiscalizaciones, un 16,7 % de las personas que respondieron dijeron que nunca se hacen, mientras que un 33,3 % comentó que casi nunca. Un 22,2 % dijo que a veces se hacen, otro 16,7 % que casi siempre, y solo un 11,1 % afirmó que siempre se hacen de manera constante.

Estos datos muestran que la fiscalización no es algo que se haga de manera regular, ya que más de la mitad de las personas que respondieron piensan que no existe o que es muy ocasional. Esto podría deberse a varias



cosas, como falta de personal capacitado, problemas de logística, que no haya un plan anual de fiscalización o fallos en la organización tributaria de la institución. La falta de fiscalizaciones frecuentes reduce mucho la capacidad de la municipalidad para controlar el cumplimiento de los deberes fiscales.

En segundo lugar, sobre si las fiscalizaciones ayudan a mejorar la recaudación, un 11,1 % de las personas que respondieron dijeron que nunca ayudan, un 33,3 % indicó que casi nunca, un 22,2 % señaló que a veces, otro 22,2 % dijo que casi siempre, y finalmente un 11,1 % opinó que siempre tienen un efecto positivo.

Aunque un número importante de empleados reconoce que estas acciones tienen cierta utilidad, las respuestas sugieren que la fiscalización no se está usando de manera constante ni inteligente como una forma de aumentar la recaudación. Cuando las fiscalizaciones se hacen de manera irregular o solo cuando hay un problema, pierden su capacidad para evitar y corregir errores, lo que facilita que se evadan impuestos y limita el crecimiento de los ingresos de la municipalidad.

En resumen, los resultados muestran que la fiscalización de impuestos en la Municipalidad Distrital de Cabanillas todavía tiene problemas importantes. Para mejorar esto, es esencial poner en marcha un plan de fiscalización anual bien hecho, que se centre en áreas con mucho potencial de recaudación y ayude a aumentar el número de personas que pagan impuestos. También, se recomienda mejorar las habilidades del personal encargado, usar tecnología para controlar y seguir el cumplimiento de los deberes fiscales y asegurar que todo el proceso sea transparente, para que las fiscalizaciones sean una herramienta eficaz y constante para la gestión financiera local..



b) Recuperación de deudas tributarias

Tabla 6

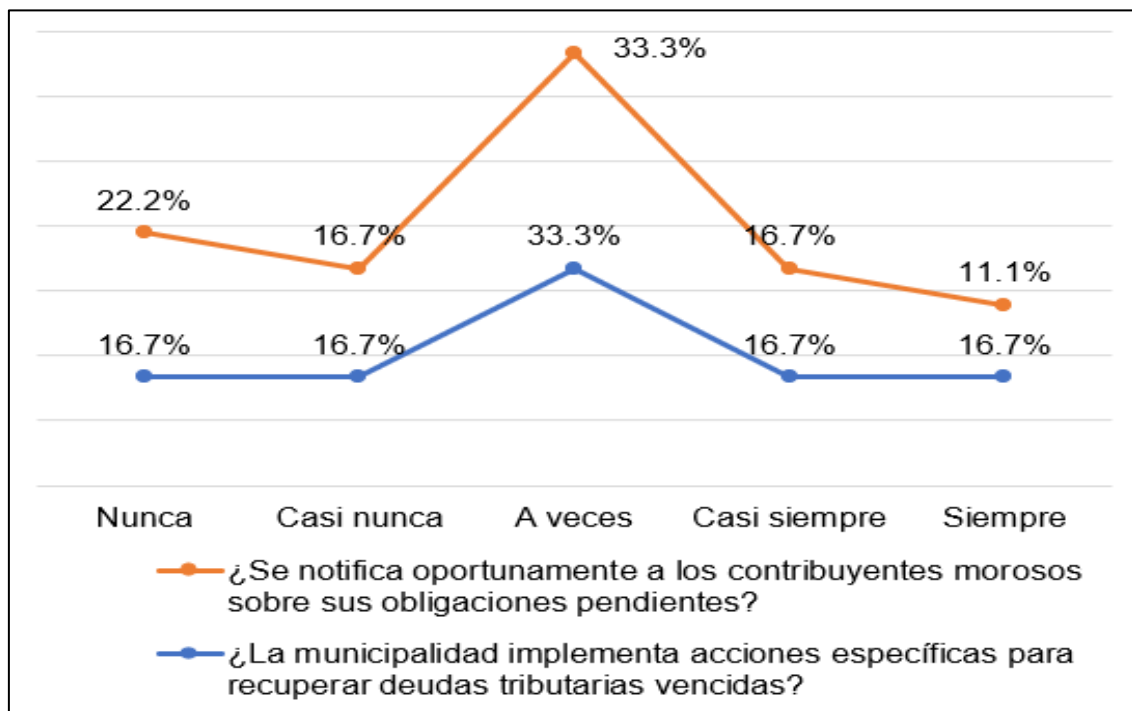
Recuperación de deudas tributarias

	¿La ciudad funcionará periódicamente para verificar el cumplimiento de los contribuyentes?		¿Se notifica oportunamente a los contribuyentes morosos sobre sus obligaciones pendientes?	
	Recuento	%	Recuento	%
Nunca	3	16,7%	4	22,2%
Casi nunca	3	16,7%	3	16,7%
A veces	6	33,3%	6	33,3%
Casi siempre	3	16,7%	3	16,7%
Siempre	3	16,7%	2	11,1%
Total	18	100,0%	18	100,0%

Nota. La tabla muestra la recuperación de deudas tributarias

Figura 4

Recuperación de deudas tributarias



Nota: Muestra el tipo de respaldo

Los hallazgos referentes a las tácticas que usa el ayuntamiento para cobrar impuestos atrasados y avisar a tiempo a los contribuyentes morosos sobre sus deudas se muestran en la Tabla 6 y la Figura 4. Este punto es clave en la gestión de impuestos, ya que cobrar bien lo que se debe ayuda mucho a que el ayuntamiento tenga dinero y se mantenga estable económicamente.

Para empezar, sobre cómo se trabaja para cobrar las deudas antiguas, un 16,7 % de los preguntados dijo que nunca se hace nada, otro 16,7 % contestó que casi nunca, y un 33,3 % dijo que a veces se hace algo. Un 16,7 % de los empleados comentó que casi siempre se toman medidas, y el mismo porcentaje (16,7 %) afirmó que siempre se buscan soluciones.



Estos datos enseñan que, aunque algunos ven que el ayuntamiento se esfuerza mucho, casi todos contestaron "a veces" o menos. Esto deja ver que cobrar impuestos no es algo que se haga siempre ni esté bien organizado, lo que puede afectar mucho la capacidad del ayuntamiento para conseguir el dinero que le deben y tener una economía estable.

Por otro lado, hablando de avisar a tiempo a los que deben dinero, un 22,2 % de los encuestados dijo que nunca se les avisa a tiempo, un 16,7 % dijo que casi nunca pasa, un 33,3 % comentó que a veces ocurre, un 16,7 % afirmó que casi siempre se hace, y solo un 11,1 % aseguró que siempre se avisa con tiempo.

Esta situación muestra que avisar a la gente no está funcionando del todo bien ni de forma constante. Avisar a tiempo es muy importante para que la gente sepa lo que debe y pueda ponerse al día, así que si no se hace o se hace mal, puede que se acumulen deudas, haya más gente que no pague y se tarde más en recuperar el dinero..



4.1.3. Dimensión: Liquidez operativa

a) Flujo de caja disponible

Tabla 7

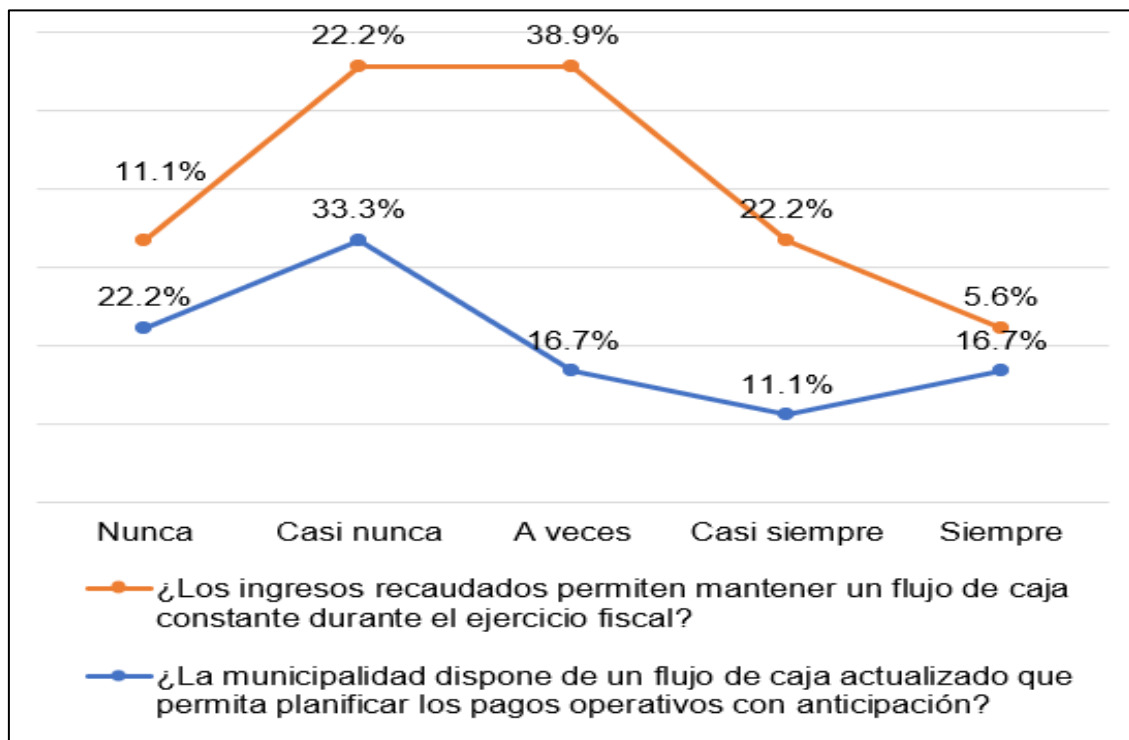
Flujo de caja disponible

	¿La municipalidad dispone de un flujo de caja actualizado que permita planificar los pagos operativos con anticipación?		¿Los ingresos recaudados permiten mantener un flujo de caja constante durante el ejercicio fiscal?	
	Recuento	%	Recuento	%
Nunca	4	22,2%	2	11,1%
Casi nunca	6	33,3%	4	22,2%
A veces	3	16,7%	7	38,9%
Casi siempre	2	11,1%	4	22,2%
Siempre	3	16,7%	1	5,6%
Total	18	100,0%	18	100,0%

Nota. La tabla indica el flujo de caja disponible

Figura 5

Flujo de caja disponible



Nota: El impacto económico es la tabla 7

Los resultados de la Tabla 7 y la Figura 5 ofrecen una visión sobre la disponibilidad y la actualización del flujo de efectivo municipal, así como la habilidad de la institución para sostener un flujo constante a lo largo del año fiscal. Este análisis es crucial para entender la situación económica del municipio, ya que un flujo de efectivo adecuado y siempre al día permite planificar con anticipación, cumplir con las obligaciones y prevenir demoras en la ejecución del presupuesto.

En primer lugar, respecto a la existencia de un flujo de efectivo actualizado para la planeación de pagos, un 22,2 % de los participantes indicó que nunca cuentan con esta herramienta, mientras que el 33,3 % señaló que casi nunca la tienen. Un 16,7 % comentó que a veces cuentan con un flujo actualizado, el 11,1



% dijo que casi siempre, y finalmente un 16,7 % aseveró que siempre está disponible.

Estos datos revelan que, en la práctica, la planificación económica a través de un flujo de efectivo actualizado no es una norma en la institución. Más de la mitad de los encuestados siente que esta herramienta no existe o se usa poco, lo que podría influir en la capacidad del municipio para anticipar pagos, evitar retrasos y organizar sus recursos de manera eficaz. La carencia de un flujo de efectivo estructurado suele llevar a la improvisación, pagos sin coordinación y problemas para cumplir con las obligaciones a tiempo.

En segundo lugar, con respecto a la capacidad de los ingresos recolectados para mantener un flujo de efectivo constante durante el año fiscal, un 11,1 % de los encuestados indicó que nunca lo logran, un 22,2 % dijo que casi nunca, un 38,9 % señaló que a veces ocurre, un 22,2 % manifestó que casi siempre, y un 5,6 % afirmó que siempre se mantiene un flujo constante.

Este escenario sugiere que el municipio enfrenta retos para asegurar una estabilidad económica continua a lo largo del año, seguramente por la irregularidad en la recaudación de ingresos propios, la dependencia de transferencias externas o una mala programación de pagos y cobros. La concentración de ingresos en ciertos momentos (como al inicio del año fiscal con el pago de impuestos anuales) y la falta de métodos efectivos de recuperación de deudas pueden generar variaciones importantes en el flujo de efectivo, afectando directamente la ejecución del presupuesto y la prestación a tiempo de los servicios.

b) Capacidad de pago a proveedores

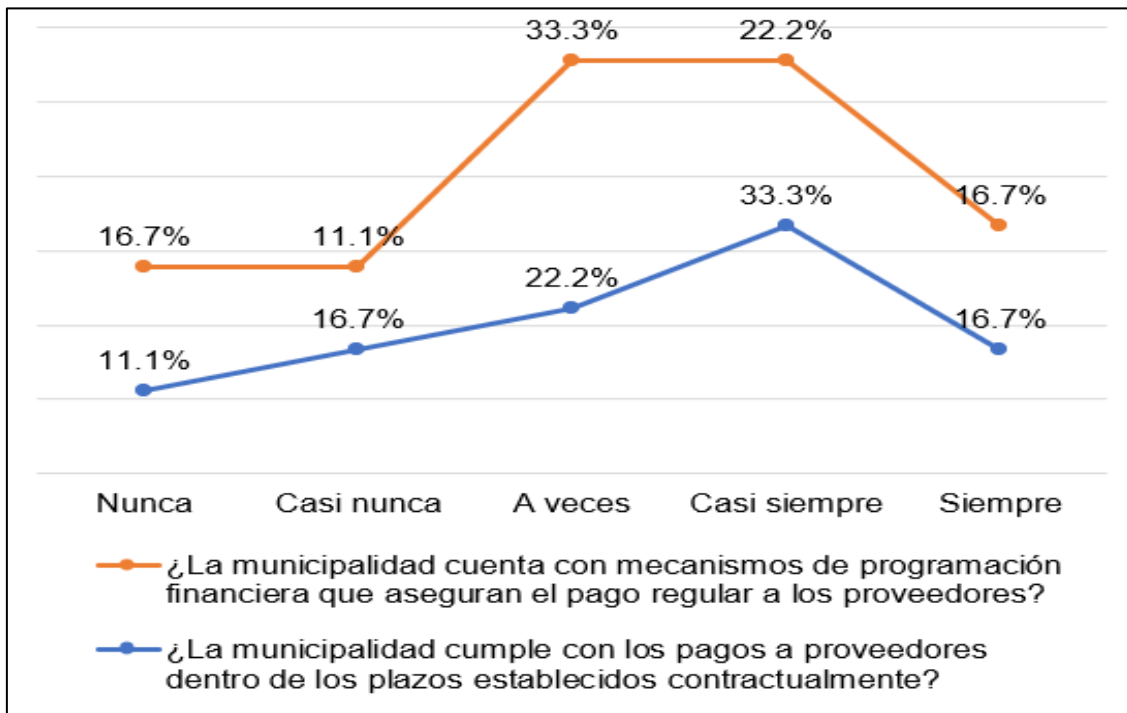
Tabla 8*Capacidad de pago a proveedores*

	¿La municipalidad cumple con los pagos a proveedores dentro de los plazos establecidos contractualmente?		¿La municipalidad cuenta con mecanismos de programación financiera que aseguran el pago regular a los proveedores?	
	Recuento	%	Recuento	%
Nunca	2	11,1%	3	16,7%
Casi nunca	3	16,7%	2	11,1%
A veces	4	22,2%	6	33,3%
Casi siempre	6	33,3%	4	22,2%
Siempre	3	16,7%	3	16,7%
Total	18	100,0%	18	100,0%

Nota. La tabla desarrolla la capacidad de pago a proveedores

Figura 6

Capacidad de pago a proveedores



Nota: El contenido es de la tabla 8

En la Tabla 8 y la Figura 6, los siguientes resultados de la capacidad de pagar a los proveedores disponibles:

Cuando se trata de pago a los proveedores de manera oportuna, los encuestados respondieron con 11.1%, 16.7% casi nunca, 22.2% a veces 33.3% casi siempre y 16.7%.

Sobre si la municipalidad cuenta con mecanismos de programación financiera que aseguran el pago regular a los proveedores y encuestados respondieron con 16.7% nunca, 11.1% casi nunca, 33.3%, a veces 22.2% casi siempre y 16.7% siempre.

4.1.4. Dimensión: Eficiencia financiera

a) Presencia de saldos de balance disponibles

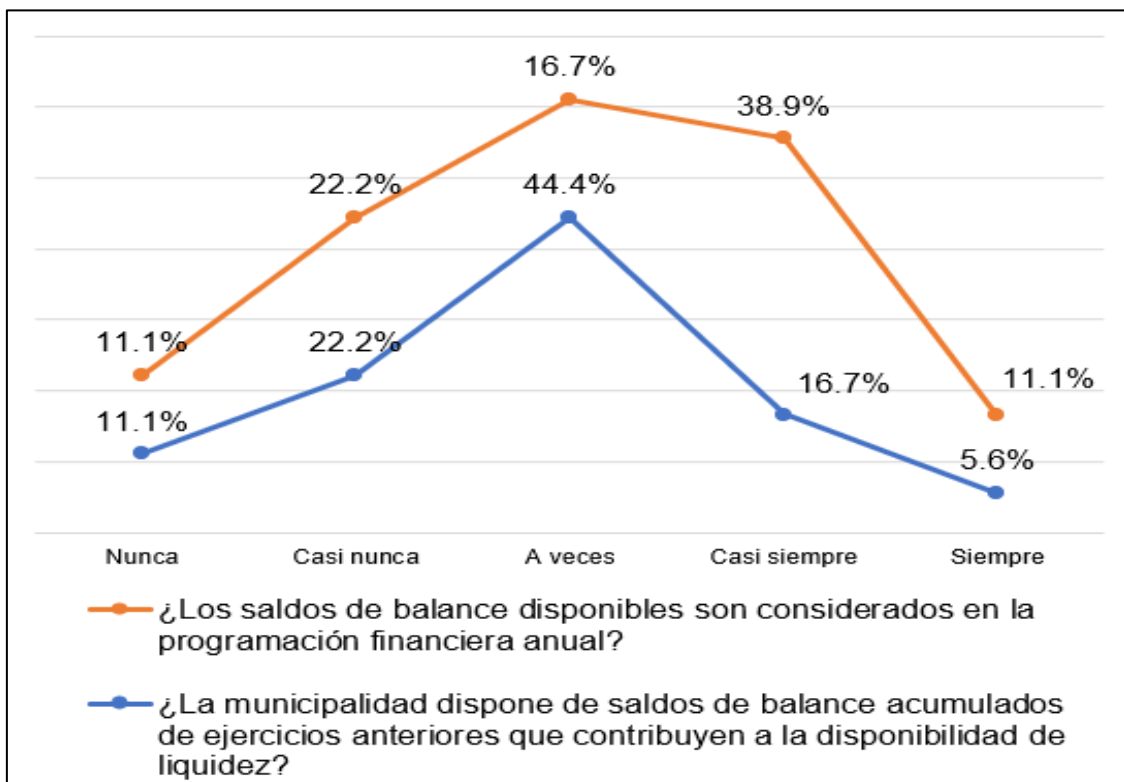
Tabla 9*Presencia de saldos de balance disponibles*

¿La municipalidad dispone				
de saldos de balance		¿Los saldos de balance		
acumulados de ejercicios		disponibles son considerados		
anteriores que contribuyen a		en la programación financiera		
la disponibilidad de liquidez?		anual?		
	Recuento	%	Recuento	%
Nunca	2	11,1%	2	11,1%
Casi nunca	4	22,2%	4	22,2%
A veces	8	44,4%	3	16,7%
Casi siempre	3	16,7%	7	38,9%
Siempre	1	5,6%	2	11,1%
Total	18	100,0%	18	100,0%

Nota. La tabla indica la presencia de saldos de balance disponibles

Figura 7

Presencia de saldos de balance disponibles



Nota: Aquí contiene la tabla 9

En la Tabla 9 y la Figura 7, tenemos los siguientes resultados:

En cuanto a la disposición de saldos de balance acumulados de ejercicios anteriores que contribuyen a la disponibilidad de liquidez, los encuestados respondieron con el 11,1% Nunca, 22,2% Casi nunca, 44,4% A veces, 16,7% Casi siempre, y 5,6% Siempre.

Sobre los saldos de balance disponibles son considerados en la programación financiera anual, Los encuestados respondieron 11,1% nunca, 22,2% casi nunca, 16,7%, a veces 38,9% casi siempre y 11,1% siempre.

b) Control y seguimiento de fondos financieros



Tabla 10

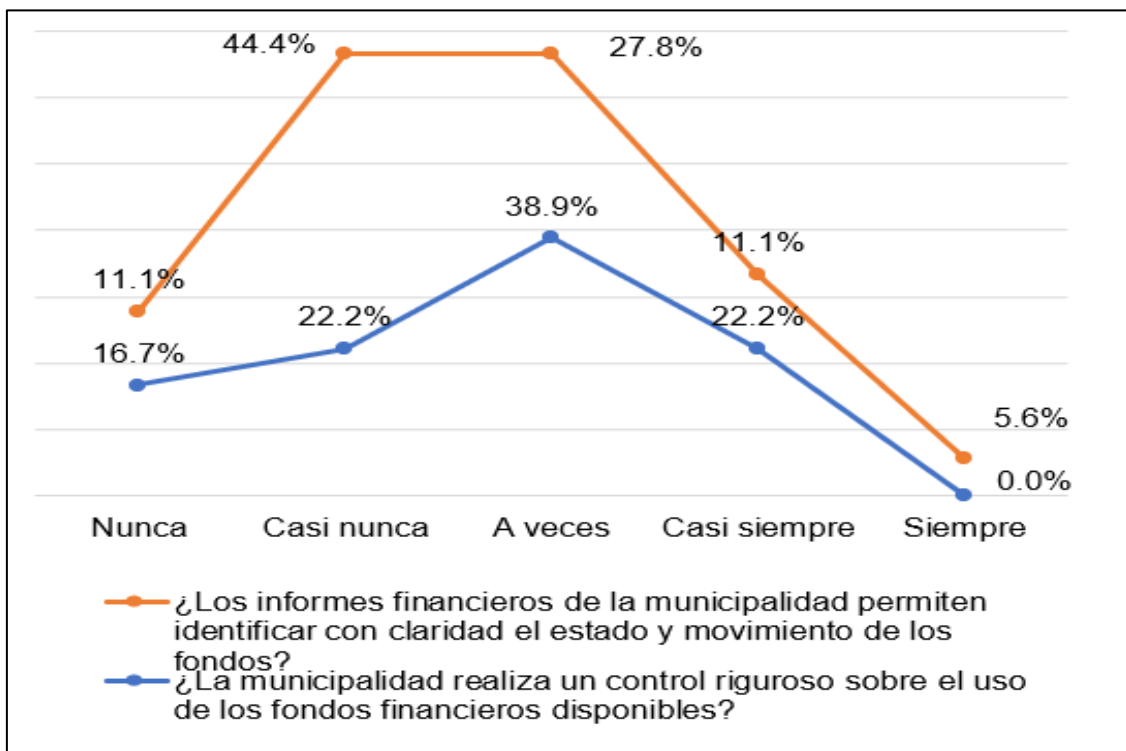
Control y seguimiento de fondos financieros

	¿Los informes financieros de			
	¿La municipalidad realiza un control riguroso sobre el uso de los fondos financieros disponibles?		la municipalidad permiten identificar con claridad el estado y movimiento de los fondos?	
	Recuento	%	Recuento	%
Nunca	3	16,7%	2	11,1%
Casi nunca	4	22,2%	8	44,4%
A veces	7	38,9%	5	27,8%
Casi siempre	4	22,2%	2	11,1%
Siempre	0	0,0%	1	5,6%
Total	18	100,0%	18	100,0%

Nota. La tabla describe el control y seguimiento de fondos financieros

Figura 8

Control y seguimiento de fondos financieros



Nota: La figura es igual a la tabla 10

La Tabla 10 y la Figura 8 sobre el control y la supervisión de los fondos financieros son los siguientes:

En cuanto a la realización de un control riguroso Utilizando los fondos financieros existentes, los encuestados respondieron el 16.7% Nunca, 22,2% Casi nunca, 38,9% A veces, 22,2% Casi siempre, y 0,0% Siempre.

Sobre los informes financieros de la municipalidad permiten identificar con claridad el estado y movimiento de los fondos, Los encuestados respondieron 11.1% nunca, 44.4% casi nunca, 27.8% a veces 11.1% casi siempre y 5.6% siempre.



4.2. Prueba de hipótesis

4.2.1. Prueba de normalidad

Tabla 11

Prueba de normalidad

	Shapiro-Wilk		
	Estadístico	gl	Sig.
Gestión de ingresos propios	,972	18	,827
Disponibilidad de liquidez	,974	18	,869
Recaudación	,944	18	,338
Control y Fiscalización	,957	18	,549
Liquidez operativa	,906	18	,073
Eficiencia financiera	,945	18	,351

Nota: Demuestra la verificación de normalidad

En la norma establecida, el valor de P en las variables y dimensiones supera el 5%, lo que indica que se ajustan a la distribución normal. Así, se formulan las hipótesis nulas (H0) y se examinan las hipótesis aplicadas mediante el coeficiente de correlación de Pearson R.



4.2.2. De hipótesis general

Tabla 12

Pruebas hipótesis general

		Gestión de	
		ingresos	Disponibilidad
		propios	de liquidez
Gestión de ingresos propios	Correlación de Pearson	1	,727**
	Sig. (bilateral)		,001
	N	18	18
Disponibilidad de liquidez	Correlación de Pearson	,727**	1
	Sig. (bilateral)	,001	
	N	18	18

** . La correlación es significativa en el nivel 0,01 (bilateral).

En la Tabla 12 significa $P = 0.001 < 0.05$. Se acepta una hipótesis alternativa (HA), es decir, existe una relación significativa entre su gestión de ingresos y la liquidez disponible en la comuna de cabanillas en 2024.



4.2.3. De hipótesis específica 1

Tabla 13

Prueba de hipótesis específica 1

		Gestión de	
		ingresos	Liquidez
		propios	operativa
Gestión de ingresos propios	Correlación de Pearson	1	,639**
	Sig. (bilateral)		,004
	N	18	18
Liquidez operativa	Correlación de Pearson	,639**	1
	Sig. (bilateral)	,004	
	N	18	18

** . La relación es importante a un nivel de 0,01 (bilateral).

Tabla 13 muestra $p = 0.004$, que es menor que 0.05 . De este modo, se valora significativamente la hipótesis alternativa (HA), lo que indica que la administración de ingresos tiene una conexión directa con la liquidez del distrito de Cabanilla en la comuna para el año 2024.

4.2.4. De hipótesis específica 2

Tabla 14

Pruebas de hipótesis específica 2

		Gestión de	
		ingresos propios	Eficiencia financiera
Gestión de ingresos propios	analogía de Pearson	1	,610**
	Sig. (bilateral)		,007
	N	18	18
Eficiencia financiera	Analogía de Pearson	,610**	1
	Sig. (bilateral)	,007	
	N	18	18

** . La correlación es significativa en el nivel 0,01 (bilateral).

Los resultados presentados en la Tabla 14 muestran que $p = 0.007$ es menor que 0.05 alfa. Por lo tanto, se acepta la hipótesis alternativa (HA). La administración de los ingresos privados está directamente relacionada con la eficacia financiera en la localidad de cabanilla durante el año 2024.

4.3. Discusión de resultados

De acuerdo con la investigación realizada, existe una relación significativa entre la gestión de ingresos propios y la liquidez de la Municipalidad Distrital de Cabanillas para el año 2024. Según los resultados obtenidos, el coeficiente de correlación de Pearson se sitúa en 0.727 , lo que indica que la administración de ingresos propios tiene una importante relación positiva con la liquidez de la Municipalidad Distrital de Cabanillas, sugiriendo que una buena gestión de los ingresos mejora la liquidez.



Se conicde con los resultados obtenidos con Arias Antay (2024) que Concluye que existe una relación muy fuerte entre la recaudación de impuestos y la liquidez de la comuna. Humpiri Incahuanaco (2023) que el control de ingresos y gastos es empírico e insuficiente, lo que ocasiona grandes brechas en la gestión financiera y afecta directamente la utilidad empresarial, por lo que es necesaria realizar cambio que señala Ivanov (2023) que el sistema de recursos propios requiere una reforma profunda orientada a reducir la dependencia del recurso del estado y a diversificar las fuentes de financiación.

Por otro lado respecto a la disponibilidad de la liquidez Pareja Plata (2022) concluye que la liquidez La compañía depende principalmente del control de ingresos adecuado de la colección, por lo que existe la correspondencia entre las dos variables, de lo contrario, Tałazona Coz y Vega Calistro (2021) Sulluchuco Ramos y la conexión financiera y la conexión financiera son la conectividad financiera y financiera que es la conectividad financiera y financiera que es para el Instituto de Finanzas y es una conexión financiera activa y activa. Estabilidad económica.

Vásquez Leonardo (2023) Se concluye que la empresa no dispone de estrategias financieras eficientes que permitan mejorar sus índices de liquidez a corto plazo.



CONCLUSIONES

- PRIMERA:** Se estableció la relación entre la gestión de recursos propios y la capacidad de liquidez en la Municipalidad Distrital de Cabanillas para el 2024. De acuerdo con los resultados del coeficiente R de Pearson, se obtuvo un valor de 0. 727, lo que indica que la gestión de recursos está positivamente correlacionada de manera significativa con la capacidad de liquidez de la Municipalidad Distrital de Cabanillas. Esto implica que una administración eficaz de los ingresos ayuda a incrementar la liquidez disponible.
- SEGUNDA:** Se evidenció la conexión entre la administración de ingresos propios y la liquidez operativa en la Municipalidad Distrital de Cabanillas en el año 2024. De acuerdo con el resultado de R de Pearson, que fue de 0. 639, la administración de ingresos propios tiene una correlación positiva moderada con la liquidez operativa en dicha municipalidad. Esto sugiere que una adecuada gestión de ingresos propios garantizará siempre la disponibilidad de liquidez operativa para cumplir con las obligaciones.
- TERCERA:** Se estableció la conexión entre la administración de ingresos y la efectividad financiera en la zona del distrito de Cabanilla en 2024. De acuerdo con los resultados de R Pearson 0. 610, la administración de ingresos está moderadamente vinculada de manera favorable a la efectividad financiera en la comunidad del distrito de Cabanilla.



RECOMENDACIONES

- PRIMERA:** Se recomienda que la Municipalidad Distrital de Cabanillas continúe fortaleciendo la gestión de ingresos propios mediante estrategias que optimicen la recaudación, el control y la fiscalización, además se debe implementar mecanismos tecnológicos que faciliten el pago, promover campañas de cultura tributaria y realizar una programación financiera eficiente, lo que permitirá asegurar recursos oportunos para cubrir obligaciones y garantizar la sostenibilidad económica de la entidad.
- SEGUNDA:** Se recomienda que el distrito de Cabanilla fortalezca sus propias estrategias de gestión de ingresos. Para garantizar los recursos disponibles y cumplir con las obligaciones financieras, es necesario mejorar la recolección de sistemas por uso. de pago accesibles, fiscalización efectiva y programas de concientización tributaria, complementando estas acciones con una programación financiera que optimice el uso de los fondos recaudados.
- TERCERA:** Se recomienda que la Municipalidad Distrital de Cabanillas implemente estrategias orientadas a fortalecer la gestión de ingresos propios, lo que permitirá incrementar la capacidad de financiamiento, reducir la dependencia de transferencias externas y asegurar un manejo responsable de los fondos municipales.



REFERENCIAS BIBLIOGRÁFICAS

- Arias Antay, X. (2024). *Recaudación de tributos y su incidencia en la liquidez de la Municipalidad de Villa María del Triunfo, 2019* [Universidad Autónoma del Perú].
[https://repositorio.autonoma.edu.pe/bitstream/handle/20.500.13067/3266/Ximena Alexandra%2C Arias Antay.pdf?isAllowed=y&sequence=1](https://repositorio.autonoma.edu.pe/bitstream/handle/20.500.13067/3266/Ximena%20Arias%20Antay.pdf?isAllowed=y&sequence=1)
- Bernal, C. (2016). *Metodología de la investigación* (Cuarta Edi). Pearson Educación de Colombia S.A.S.
- Berrio Arrieta, J. (2022). *Gestión financiera y su incidencia en la liquidez de las empresas de diseño y construcción en el municipio de Maicao, La Guajira* [Universidad de La Guajira].
<https://repositoryinst.uniguajira.edu.co/entities/publication/e1d5cf34-a3e3-4c4c-897b-d8ee68c28c3f>
- Cáceres, R., & Pérez, M. (2016). *Métodos de investigación en ciencias sociales*. Editorial Síntesis.
- Cáceres, R., & Rivas, L. (2017). *Métodos de investigación: Enfoques y técnicas*. Editorial Síntesis.
- Centro Latinoamericano de Administración para el Desarrollo. (2021). *Gestión financiera pública en gobiernos locales: retos y desafíos*. Instituto Nacional de Administración Pública.
- Comisión Económica para América Latina y el Caribe. (2022). *Panorama fiscal de América Latina y el Caribe 2022: Los desafíos de financiar una recuperación sostenible*. Naciones Unidas.
- Contraloría General de la República. (2021). *Informe de control sobre la gestión de ingresos municipales 2020–2021*. CGR.



- Córdova, J. (2021). *Gestión financiera municipal y recaudación de ingresos propios*. Editorial Macro.
- Gómez, L. (2020). *Gestión tributaria municipal y recaudación de ingresos*. Editorial Macro.
- Gonzales, J. (2022a). Gestión de ingresos municipales y sostenibilidad fiscal en gobiernos locales. *Revista de Administración Pública*, 18(2), 45–59.
- Gonzales, J. (2022b). Gestión de ingresos municipales y sostenibilidad fiscal en gobiernos locales del Perú. *Revista de Administración Pública*, 18(2), 45–59 Universidad Nacional Mayor de San Marcos.
- González, J., & Rivas, L. (2016). *Métodos de investigación: Enfoques y técnicas*. Editorial Limusa.
- Hernández, R., Fernandez, C., & Baptista, M. del P. (2014). *Metodología de la Investigación*. Mc Graw Hill.
- Humpiri Incahuanaco, Y. (2023). *Control de ingresos / gastos y rentabilidad en la empresa Ovalo Perú S.A.C., Juliaca, periodos 2020-2021* [Universidad Nacional de Altiplano].
https://repositorio.unap.edu.pe/bitstream/handle/20.500.14082/20989/Humpiri_Incahuanaco_Yakelyn_Elizabet.pdf?sequence=1&isAllowed=y
- Ivanov, I. (2023). *Los recursos propios de la Unión Europea* [Universidad de Valladolid]. https://uvadoc.uva.es/bitstream/handle/10324/67133/TFG-D_01718.pdf;jsessionid=EAECC7C19D3704DA3393A947D9E67B4?sequence=1
- Martínez, P. (2018). *Diseño de investigación: Métodos cualitativos y cuantitativos*. Editorial McGraw-Hill.
- Martínez, R., & Cabrera, A. (2020). Gestión de tesorería y liquidez en la



administración pública descentralizada. *Revista Iberoamericana de Finanzas Públicas*, 12(3), 57–75.

Mendoza, L. (2020). *Gestión de tesorería y liquidez en el sector público*. Editorial Macro.

Ministerio de Economía y Finanzas. (2023a). *Manual de gestión fiscal para gobiernos locales*. MEF.

Ministerio de Economía y Finanzas. (2023b). *Manual de gestión fiscal y financiera para gobiernos locales*. MEF Dirección General de Contabilidad Pública.

Morales, P., & Rojas, A. (2020). Control interno de ingresos y transparencia fiscal en gobiernos subnacionales. *Revista Contaduría y Negocios*, 15(1), 67–80.

Municipalidad Distrital de Cabanillas. (2024). *Informe de rendición de cuentas 2024*. Plataforma de Gobierno del Perú.

Paredes, L. (2021a). Autonomía fiscal y disponibilidad de liquidez en municipalidades distritales del Perú. *Revista Gestión Pública y Desarrollo Local*, 9(2), 25–40.

Paredes, L. (2021b). Autonomía fiscal y liquidez financiera en gobiernos locales. *Gestión Pública y Desarrollo Local*, 9(2), 25–40.

Pareja Plata, L. (2022). *Control de ingresos por cobranza y su influencia en la liquidez en la empresa Pegasus Rent a Car S.A.C.* [Universidad Privada de Tacna].

<https://repositorio.upt.edu.pe/bitstream/handle/20.500.12969/2294/Pareja-Plata-Lucia.pdf?sequence=1&isAllowed=y>

Ramírez, J. (2021). *Gestión tributaria y régimen sancionador municipal*. Editorial



Macro.

Reátegui, M. (2022). Análisis de la liquidez en gobiernos municipales rurales.

Revista de Gestión Pública Local, 9(1), 33–48.

Sánchez, L. (2019). *Fundamentos del método científico*. Editorial Universitaria.

Sánchez, R. (2021a). *Tributación municipal y control fiscal en gobiernos locales*.

Editorial Macro.

Sánchez, R. (2021b). *Tributación municipal y finanzas locales en el Perú*.

Editorial Macro.

Sulluchuco Ramos, A., & Villacorta Ugaz, A. (2023). *Gestión financiera y su*

relación con la liquidez de las MYPE del rubro de pastelería y panadería,

Los Olivos, 2018 – 2021 [Universidad Tecnológica del Perú].

[https://repositorio.utp.edu.pe/bitstream/handle/20.500.12867/8017/A.Sulluchuco_A.Villacorta_Tesis_Titulo_Profesional_2023.pdf?sequence=1&is](https://repositorio.utp.edu.pe/bitstream/handle/20.500.12867/8017/A.Sulluchuco_A.Villacorta_Tesis_Titulo_Profesional_2023.pdf?sequence=1&isAllowed=y)

[Allowed=y](https://repositorio.utp.edu.pe/bitstream/handle/20.500.12867/8017/A.Sulluchuco_A.Villacorta_Tesis_Titulo_Profesional_2023.pdf?sequence=1&isAllowed=y)

Talledo, L., & Vargas, S. (2021). Fiscalización tributaria en municipalidades

distritales. *Revista Del Instituto de Estudios Tributarios*, 6(2), 112–126.

Tarazona Coz, M. del P., & Vega Calixtro, Y. (2021). *La liquidez y la toma de*

decisiones en la empresa Caryder S.A.C. [Universidad Nacional de

Callao].

[https://repositorio.unac.edu.pe/bitstream/handle/20.500.12952/6952/Tesis - La liquidez y la Toma de decisiones en la empresa Caryder](https://repositorio.unac.edu.pe/bitstream/handle/20.500.12952/6952/Tesis - La liquidez y la Toma de decisiones en la empresa Caryder S.A.C.pdf?sequence=1&isAllowed=y)

[S.A.C.pdf?sequence=1&isAllowed=y](https://repositorio.unac.edu.pe/bitstream/handle/20.500.12952/6952/Tesis - La liquidez y la Toma de decisiones en la empresa Caryder S.A.C.pdf?sequence=1&isAllowed=y)

[S.A.C.pdf?sequence=1&isAllowed=y](https://repositorio.unac.edu.pe/bitstream/handle/20.500.12952/6952/Tesis - La liquidez y la Toma de decisiones en la empresa Caryder S.A.C.pdf?sequence=1&isAllowed=y)

Torres, M. (2021). *Finanzas municipales y gestión de recursos patrimoniales*.

Editorial Macro.

Valles, M. (2014). *Investigación cualitativa* (2.^a ed.). McGraw-Hill.



Vásquez Leonardo, C. (2023). *Estrategias financieras para mejorar la liquidez en la empresa Inversiones El Protector S.C.R.L.* [Universidad Señor de Sipán].

[https://repositorio.uss.edu.pe/bitstream/handle/20.500.12802/10774/Vasquez Leonardo Cinthya Angela.pdf?sequence=1](https://repositorio.uss.edu.pe/bitstream/handle/20.500.12802/10774/Vasquez%20Leonardo%20Cinthya%20Angela.pdf?sequence=1)



ANEXOS



ANEXO 1. MATRIZ DE CONSISTENCIA

MATRIZ DE CONSISTENCIA				
Problema	Objetivos	Hipótesis	Variables	Metodología
Problema general	Objetivo general	Hipótesis general	Independiente X	Enfoque Cuantitativo Tipo Aplicada Nivel Correlacional Diseño No experimental transeccional o transversal Método Inductivo – deductivo Población 18 colaboradores Muestra 18 colaboradores Técnica Encuesta Instrumento Cuestionario Cuantitativo
¿Cuál es la relación entre la gestión de ingresos propios y la disponibilidad de liquidez en la Municipalidad Distrital de Cabanillas durante el año 2024?	Determinar la relación entre la gestión de ingresos propios y la disponibilidad de liquidez en la Municipalidad Distrital de Cabanillas durante el año 2024.	Existe una relación significativa entre la gestión de ingresos propios y la disponibilidad de liquidez en la Municipalidad Distrital de Cabanillas durante el año 2024.	Gestión de ingresos propios	
Problemas específicos	Objetivos específicos	Hipótesis específicas	Dependiente Y	
¿Cómo se relaciona la gestión de ingresos propios y la liquidez operativa en la Municipalidad Distrital de Cabanillas durante el año 2024?	Demostrar la relación de la gestión de ingresos propios y la liquidez operativa en la Municipalidad Distrital de Cabanillas durante el año 2024.	La gestión de ingresos propios se relaciona directamente con la liquidez operativa en la Municipalidad Distrital de Cabanillas durante el año 2024.	Disponibilidad de liquidez	
¿Cuál es la relación entre la gestión de ingresos propios y la eficiencia financiera en la Municipalidad Distrital de Cabanillas durante el año 2024?	Determinar la relación entre la gestión de ingresos propios y la eficiencia financiera en la Municipalidad Distrital de Cabanillas durante el año 2024.	La gestión de ingresos propios tiene una relación directa con la eficiencia financiera en la Municipalidad Distrital de Cabanillas durante el año 2024.		



ANEXO 2. INSTRUMENTOS

Cuestionario

Instrucciones: Marque sólo una de las siguientes alternativas por cada interrogante de acuerdo a su opinión, según la siguiente leyenda:

Nº	PREGUNTAS	1	2	3	4	5
	Variable 1: Gestión de ingresos propios Dimensión: Recaudación	Nunca	Casi nunca	A veces	Casi siempre	Siempre
1	¿Se establecen metas de recaudación de ingresos propios al inicio del año fiscal en la municipalidad?					
2	¿Las metas de recaudación son realistas y se ajustan a las capacidades financieras de la municipalidad?					
3	¿La municipalidad ofrece planes de pago fraccionado para los contribuyentes con deudas tributarias?					
4	¿Las facilidades de pago ofrecidas por la municipalidad han contribuido a mejorar la recaudación de ingresos propios?					
	Dimensión: Control y Fiscalización					
5	¿La municipalidad realiza operativos periódicos de fiscalización para verificar el cumplimiento de las obligaciones tributarias de los contribuyentes?					
6	¿Las fiscalizaciones contribuyen de manera efectiva a mejorar la recaudación de ingresos propios?					



7	¿La municipalidad implementa acciones específicas para recuperar deudas tributarias vencidas?					
8	¿Se notifica oportunamente a los contribuyentes morosos sobre sus obligaciones pendientes?					
	Variable 2: Disponibilidad de liquidez					
	Dimensión: Liquidez operativa	Nunca	Casi nunca	A veces	Casi siempre	Siempre
1	¿La municipalidad dispone de un flujo de caja actualizado que permita planificar los pagos operativos con anticipación?					
2	¿Los ingresos recaudados permiten mantener un flujo de caja constante durante el ejercicio fiscal?					
3	¿La municipalidad cumple con los pagos a proveedores dentro de los plazos establecidos contractualmente?					
4	¿La municipalidad cuenta con mecanismos de programación financiera que aseguran el pago regular a los proveedores?					
	Dimensión: Eficiencia financiera					
5	¿La municipalidad dispone de saldos de balance acumulados de ejercicios anteriores que contribuyen a la disponibilidad de liquidez?					
6	¿Los saldos de balance disponibles son considerados en la programación financiera anual?					
7	¿La municipalidad realiza un control riguroso sobre el uso de los fondos financieros disponibles?					
8	¿Los informes financieros de la municipalidad permiten identificar con claridad el estado y movimiento de los fondos?					



ANEXO 3. VALIDACIÓN DE INSTRUMENTOS

Validación de instrumento

Opinión de experto

I. DATOS DEL EXPERTO

- 1. Apellidos y Nombres: *Aguilar Pinto Ulises*
- 2. Cargo e institución donde labora: *Docente UANCV*
- 3. Nombre del instrumento motivo de evaluación: *Encuesta*
- 4. Autor del instrumento: *Ninfa Huarillocta Yana*

II. PUNTOS DE VALIDACIÓN

DIMENSIONES	INDICADORES	Deficiente	Regular	Buena	Muy buena	Excelente
		0 - 20%	21 - 40%	41 - 60%	61 - 80%	81 - 100%
1. CLARIDAD	Está formulado con lenguaje apropiado					X
2. OBJETIVIDAD	Está expresado en base a la realidad local					X
3. ACTUALIDAD	Adecuado al avance de la ciencia					X
4. ORGANIZACIÓN	Existe una organización lógica					X
5. SUFICIENCIA	Comprende los aspectos en cantidad y calidad					X
6. INTENCIONALIDAD	Adecuado para la mejora de las unidades de estudio					X
7. CONSISTENCIA	Basado en aspectos teóricos-científicos					X
8. COHERENCIA	Entre los índices, indicadores y las dimensiones					X
9. METODOLOGÍA	La estrategia responde al propósito del diagnóstico					X

III. OPINIÓN DE APLICABILIDAD: *favorable la aplicación*

IV. PROMEDIO DE VALORACIÓN: 97%

Lugar y fecha: *Juliaca, 27/05/2021*



 Firma del experto
 DNI N°: *02298853* Cel.: *962808011*



Validación de instrumento

Opinión de experto

I. DATOS DEL EXPERTO

- 1. Apellidos y Nombres: *Huacani Picasaca Jody*
- 2. Cargo e institución donde labora: *Docente UANCV*
- 3. Nombre del instrumento motivo de evaluación: *Evaluación*
- 4. Autor del instrumento: *Ninfa Huavilloclla Yana*

II. PUNTOS DE VALIDACIÓN

DIMENSIONES	INDICADORES	Deficiente	Regular	Buena	Muy buena	Excelente
		0 - 20%	21 - 40%	41 - 60%	61 - 80%	81 - 100%
1. CLARIDAD	Está formulado con lenguaje apropiado					X
2. OBJETIVIDAD	Está expresado en base a la realidad local					X
3. ACTUALIDAD	Adecuado al avance de la ciencia					X
4. ORGANIZACIÓN	Existe una organización lógica					X
5. SUFICIENCIA	Comprende los aspectos en cantidad y calidad					X
6. INTENCIONALIDAD	Adecuado para la mejora de las unidades de estudio					X
7. CONSISTENCIA	Basado en aspectos teóricos-científicos					X
8. COHERENCIA	Entre los índices, indicadores y las dimensiones					X
9. METODOLOGÍA	La estrategia responde al propósito del diagnóstico					X

III. OPINIÓN DE APLICABILIDAD: *Procede instrumento*

IV. PROMEDIO DE VALORACIÓN: 97%

Lugar y fecha: *Tuliaca 27.10.5.2025*

[Firma manuscrita]

Firma del experto
DNI N°: *40673820* Cel.: *989574722*



ANEXO 1
FORMULARIO DE AUTORIZACIÓN

AUTORIZACIÓN PARA LA INCORPORACIÓN DE LOS TRABAJOS DE INVESTIGACIÓN EN EL REPOSITORIO INSTITUCIONAL UANCV

Formato digital [X]

Fecha de entrega: 07-10-2025

1. Datos del autor (es):

Formulario with fields for author information: Nombres y Apellidos, Dirección, DNI/Camé de Extranjería/Pasaporte N°, Teléfono, email, Facultad y/o Escuela de Posgrado, Escuela Profesional o Mención, Título o Grado Académico a optar, Asesor, Esta obra se encuentra dentro de las siguientes denominaciones, Trabajo de Investigación, Tesis, Trabajo de Suficiencia Profesional, Trabajo Académico, Título, Palabras claves, ¿Esta obra se desarrolló en la UANCV?, and footnotes.



2. Referencia de tesis:

- Bachiller
- Título
- 2da Especialidad
- Maestría
- Doctorado

3. Licencias:

a) Licencia estándar:

Bajo los siguientes términos, autorizo el depósito de mi tesis en el Repositorio Digital de la UANCV.

Con la autorización de depósito de mi producción Intelectual, otorgo a la Universidad Andina "Néstor Cáceres Velásquez" una licencia no exclusiva para reproducir, distribuir, comunicar al público, transformar (únicamente mediante su traducción a otros idiomas) y poner a disposición del público mi producción intelectual (incluido el resumen), en formato físico o digital, en cualquier medio, conocido o por conocerse, a través de los diversos servicios por la Universidad, creados o por crearse, tales como el Repositorio Digital de tesis UANCV, colección de producción intelectual, entre otros, en el Perú y en el extranjero por el tiempo y veces que considere necesarias, y libres de remuneraciones.

En virtud de dicha licencia, la Universidad Andina "Néstor Cáceres Velásquez" podrá reproducir mi producción intelectual en cualquier tipo de soporte y en más de un ejemplar, sin modificar su contenido, solo con propósitos de seguridad, respaldo y preservación.

Declaro que la producción intelectual es una creación de mi autoría y exclusiva titularidad, coautoría con titularidad compartida, y me encuentro facultado a conceder la presente licencia y, asimismo, garantizo que dicha producción intelectual no infringe derechos de autor de terceras personas.

La Universidad Andina "Néstor Cáceres Velásquez" consignará el nombre del y/o los autor(es) de la producción intelectual, y no le hará ninguna modificación más que la permitida en la licencia.

Autorizo su publicación (marque con una X)

- Sí, autorizo que se deposite inmediatamente.
- Sí, autorizo que se deposite a partir de la fecha (d/m/a): _____
- No autorizo.

b) Licencia CREATIVE COMMONS 4.0 INTERNACIONAL:

Si usted concede una licencia CREATIVE COMMONS sobre su producción intelectual, mantiene la titularidad de los derechos de autor de esta y, a la vez, permite que otras personas puedan reproducirla, comunicarla al público y distribuir ejemplares de esta, bajo las condiciones siguientes:

¿Quiere permitir usos comerciales de su producción intelectual?

Sí: significa que usted permite la reproducción, distribución y comunicación pública de la producción intelectual incluso con fines comerciales.

No: significa que usted permite la reproducción, y comunicación pública de la producción intelectual, pero sin fines comerciales.

- Sí autorizo
- No autorizo



Jurisdicción de su Licencia

Todas las licencias CREATIVE COMMONS son de ámbito mundial, sin embargo, usted puede elegir entre la opción "internacional" o una adaptada a su jurisdicción, como para el caso peruano.

La opción "internacional" emplea el lenguaje y la terminología de los tratados internacionales; en cambio, la adaptada a su jurisdicción, recoge las particularidades de la legislación peruana.

En consecuencia, **la opción "internacional" goza de una mayor eficacia a nivel mundial, gracias a que tiene jurisdicción neutral.** Mientras que la opción adaptada a la jurisdicción del Perú goza de una mayor eficacia ante los tribunales peruanos.

Internacional

Nacional

Línea de investigación: ECONOMÍA SECTORIAL - P15

Firma de Autor



huella digital

07 - 10 - 2025

Fecha