



**UNIVERSIDAD ANDINA**  
**NÉSTOR CÁCERES VELÁSQUEZ**  
**FACULTAD DE CIENCIAS CONTABLES Y FINANCIERAS**  
**ESCUELA PROFESIONAL DE CONTABILIDAD**



**EFICIENCIA PRESUPUESTAL Y SU RELACIÓN CON  
EL GASTO CORRIENTE Y DE CAPITAL EN EL  
DEPARTAMENTO DE PUNO 2023 - 2024**

TESIS PRESENTADA POR:

**Bach. RUDY MULLAYA APAZA**

PARA OPTAR EL TÍTULO PROFESIONAL DE:  
**CONTADOR PÚBLICO**

**JULIACA – PERÚ**  
**2024**



**UNIVERSIDAD ANDINA**

**NÉSTOR CÁCERES VELÁSQUEZ**

**FACULTAD DE CIENCIAS CONTABLES Y FINANCIERAS**

**ESCUELA PROFESIONAL DE CONTABILIDAD**

**EFICIENCIA PRESUPUESTAL Y SU RELACIÓN CON  
EL GASTO CORRIENTE Y DE CAPITAL EN EL  
DEPARTAMENTO DE PUNO 2023 - 2024**

TESIS PRESENTADA POR:

**Bach. RUDY MULLAYA APAZA**

PARA OPTAR EL TÍTULO PROFESIONAL DE:  
**CONTADOR PÚBLICO**

APROBADA POR EL JURADO REVISOR:

**PRESIDENTE**

:

Dr. HILARIO CONDORI MAMANI

**PRIMER MIEMBRO**

:

Dr. JESUS MAMANI MAMANI

**SEGUNDO MIEMBRO**

:

CPCC. NHELIO NATALIO ONOFRE MAMANI

**ASESOR DE TESIS**

:

Dra. YUDY HUACANI SUCASACA

**LÍNEA DE INVESTIGACIÓN** : POLÍTICA FISCAL Y HACIENDA PÚBLICA NACIONAL – P15

**RESOLUCIÓN N° 593-2024-D-FCCF-UANCV-J**

Juliaca, 17 de setiembre del 2024

**VISTOS:** El Oficio No 073-2024-DUI-FCCF-UANCV de fecha 17 de setiembre del 2024, emitido por el Comité de Investigación de la Facultad de Ciencias Contables y Financieras, y el **Expediente N° CU – 13078** presentado por el (la) Bachiller: **MULLAYA APAZA RUDY**, quien **solicita nominación de jurados, fecha y hora de sustentación**, para rendir el examen de sustentación y defensa de la tesis titulada: **EFICIENCIA PRESUPUESTAL Y SU RELACIÓN CON EL GASTO CORRIENTE Y DE CAPITAL EN EL DEPARTAMENTO DE PUNO 2023 - 2024**, conducente para optar el Título profesional de **CONTADOR PÚBLICO**, que fue revisada por el Director de la Unidad de Investigación y el Decano de la Facultad de Ciencias Contables y Financieras, Escuela Profesional de Contabilidad

**CONSIDERANDO:**

**Que**, de conformidad con el artículo 8°, numeral b) del Reglamento General de Grados y Títulos de la UANCV vigente, es procedente acceder a la petición del interesado.

**Que**, al haberse cumplido con los requisitos exigidos por el Reglamento Interno de Trabajo de Investigación Conducente a Grados y Títulos plasmado en la Resolución N° 0294-2023-UANCV-CU-R.

**Y estando**, la opinión favorable de la Directora de la Unidad de Investigación y la Decana de la Facultad de Ciencias Contables y Financieras, y las atribuciones que confiere el artículo 28° del Reglamento Interno de Trabajo de Investigación Conducente a Grados y Títulos Resolución N° 0294-2023-UANCV-CU-R.

**SE RESUELVE:**

**ARTÍCULO PRIMERO: DECLARAR APTO** para la sustentación presencial del informe Final de la Investigación (borrador de Tesis) el (la) bachiller: **MULLAYA APAZA RUDY**, sorteo de jurado de la Tesis titulada: **EFICIENCIA PRESUPUESTAL Y SU RELACIÓN CON EL GASTO CORRIENTE Y DE CAPITAL EN EL DEPARTAMENTO DE PUNO 2023 - 2024**, para optar el Título profesional de **CONTADOR PÚBLICO** en virtud de los considerandos expuestos.

**ARTÍCULO SEGUNDO: NOMINAR JURADOS** para la sustentación presencial y defensa de la tesis a los siguientes docentes ordinarios:

Presidente	: Dr. HILARIO CONDORI MAMANI
1er Miembro	: Dr. JESUS MAMANI MAMANI
2do Miembro	: CPCC. NHELIO NATALIO ONOFRE MAMANI
Asesor	: Dra. YUDY HUACANI SUCASACA

**ARTÍCULO TERCERO.- PROGRAMAR FECHA Y HORA** de sustentación como se detalla:

Lugar	: Salón de Grados de la FCCF
Fecha	: VIERNES, 20 de setiembre del 2024
Hora	: 10:00 a.m.

**ARTÍCULO CUARTO.- DISPONER** que la comisión de Grados y Títulos de la facultad, secretarías académicas y administrativas, quedan encargados del cumplimiento de la presente resolución.

REGÍSTRESE, COMUNÍQUESE Y CÚMPLASE.

**DISTRIBUCIÓN:**

- Jurados	(3)
- Interesados	(1)
- Archivo	(1)



UNIVERSIDAD ANDINA  
"NÉSTOR CÁCERES VELÁSQUEZ"  
  
Dra. BERTHA BETAR PARRA  
Decana (e) de la Facultad de Ciencias  
Contables y Financieras

**RESOLUCIÓN N° 337-2024-DUI-FCCF-UANCV-J**

Juliaca, 09 de agosto del 2024

**Visto:** el Expediente N° 2024-CU-9705 de fecha 26 de julio del 2024, del **Bach. MULLAYA APAZA RUDY**, quien solicita Revisión de Informe Final de la Investigación (Borrador de Tesis) y el Anexo (04 o 05) "Ficha de Opinión del Informe Final de la Investigación" que fue revisada por el Comité de Investigación de la Facultad de Ciencias Contables y Financieras, Escuela Profesional de **Contabilidad**.

**CONSIDERANDO:**

**Que**, las Unidades de Investigación son unidades académicas que agrupan a docentes y estudiantes de diversas disciplinas, en razón del desarrollo de investigación científica, tecnológica y humanista de acuerdo al Estatuto Universitario Modificado 2020 de nuestra primera Casa Superior de Estudios.

**Que**, el (la) Bach. **MULLAYA APAZA RUDY**, quien solicita la revisión y aprobación de la propuesta de Investigación titulado: **EFICIENCIA PRESUPUESTAL Y SU RELACIÓN CON EL GASTO CORRIENTE Y DE CAPITAL EN EL DEPARTAMENTO DE PUNO 2023 - 2024**, asimismo fue aprobado para su ejecución de informe final (borrador de tesis) con RESOLUCIÓN N°166-2024-DUI-FCCF-UANCV-J, conducente para optar el Título profesional de **CONTADOR PÚBLICO**, y

**Que**, al haberse cumplido con los requisitos exigidos por el Reglamento Interno de Trabajo de Investigación Conducente a Grados y Títulos plasmado en la Resolución N° 0294-2023-UANCV-CU-R.

**Que**, el Comité de Investigación emitió su opinión favorable a la propuesta de investigación.

**Que**, el Director de la Unidad de Investigación de la Facultad de Ciencias Contables y Financieras, Escuela Profesional de Contabilidad, corrobora la propuesta del (a) ASESOR (a) Dra. **YUDY HUACANI SUCASACA**, quien debe estar acreditado y facultado para orientar y ayudar al asesorado en el proceso de elaboración del trabajo de investigación (Tesis) y,

Estando, la opinión favorable del comité de Investigación, en concordancia con el Reglamento Interno de Trabajo de Investigación Conducente a Grados y Títulos Resolución N° 0294-2023-UANCV-CU-R, de conformidad a lo que establece la Ley Universitaria N° 30220, Ley de Creación de la UANCV N° 23738 y Modificatoria N° 24661 y el Estatuto de la UANCV, que confiere facultades a la unidad de Investigación de la Facultad de Ciencias Contables y Financieras.

**SE RESUELVE:**

**ARTÍCULO PRIMERO: APROBAR Y AUTORIZAR EL INFORME FINAL DE LA INVESTIGACIÓN (BORRADOR DE TESIS)** para la REVISIÓN DE SIMILITUD TURNITIN, del tema titulado: **EFICIENCIA PRESUPUESTAL Y SU RELACIÓN CON EL GASTO CORRIENTE Y DE CAPITAL EN EL DEPARTAMENTO DE PUNO 2023 - 2024**, presentado por el (la) Bachiller: **MULLAYA APAZA RUDY**, para optar el Título profesional de **CONTADOR PÚBLICO**, en virtud de los considerandos expuestos.

**ARTÍCULO SEGUNDO: RATIFICAR** como ASESOR(a) al: **Dra. YUDY HUACANI SUCASACA**

**ARTÍCULO TERCERO: DISPONER** que la Facultad, secretarías académicas y administrativas, queden encargados del cumplimiento de la presente Resolución.

REGÍSTRESE, COMUNÍQUESE Y CÚMPLASE.

UNIVERSIDAD ANDINA  
"NÉSTOR CÁCERES VELÁSQUEZ"  
  
Dra. Yudy Huacani Sucasaca  
DIRECTORA DE LA UNIDAD DE  
INVESTIGACIÓN FCCF

**DISTRIBUCIÓN:**

- Interesados (1)  
- Archivo (1)

**RESOLUCIÓN N° 166-2024-DUI-FCCF-UANCV-J**

Juliaca, 11 de junio del 2024

**Visto:** el Expediente N° 2024-CU-6133 de fecha 23 de mayo del 2024, en el cual solicita Revisión de Propuesta de Investigación y el **Anexo (02 o 03) "Ficha de Opinión de la Propuesta de Investigación"** que fue revisada por el Comité de Investigación de la Facultad de Ciencias Contables y Financieras, Escuela Profesional de **Contabilidad**.

**CONSIDERANDO:**

**Que**, las Unidades de Investigación son unidades académicas que agrupan a docentes y estudiantes de diversas disciplinas, en razón del desarrollo de investigación científica, tecnológica y humanista de acuerdo al Estatuto Universitario Modificado 2020 de nuestra primera Casa Superior de Estudios.

Que, el (la) Bach. **MULLAYA APAZA RUDY**, quien solicita la revisión y aprobación de la propuesta de Investigación de titulado: **EFICIENCIA PRESUPUESTAL Y SU RELACIÓN CON EL GASTO CORRIENTE Y DE CAPITAL EN EL DEPARTAMENTO DE PUNO 2023 - 2024**, conducente para optar el Título profesional de **CONTADOR PÚBLICO**, y

Que, al haberse cumplido con los requisitos exigidos por el Reglamento Interno de Trabajo de Investigación Conducente a Grados y Títulos plasmado en la Resolución N° 0294-2023-UANCV-CU-R.

Que, el Comité de Investigación emitió su opinión favorable a la propuesta de investigación.

Que, la Directora de la Unidad de Investigación de la Facultad de Ciencias Contables y Financieras, Escuela Profesional de Contabilidad, corroboro la propuesta del (a) **ASESOR (a) Dra. YUDY HUACANI SUCASACA**, quien debe estar acreditado y facultado para orientar y ayudar al asesorado en el proceso de elaboración del trabajo de investigación (Tesis) y,

Estando, la opinión favorable del comité de Investigación, en concordancia con el Reglamento Interno de Trabajo de Investigación Conducente a Grados y Títulos Resolución N° 0294-2023-UANCV-CU-R, de conformidad a lo que establece la Ley Universitaria N° 30220, Ley de Creación de la UANCV N° 23738 y Modificatoria N° 24661 y el Estatuto de la UANCV, que confiere facultades a la unidad de Investigación de la Facultad de Ciencias Contables y Financieras.

**SE RESUELVE:**

**ARTÍCULO PRIMERO:** **APROBAR Y AUTORIZAR LA EJECUCIÓN DE LA PROPUESTA DE INVESTIGACIÓN** titulado: **EFICIENCIA PRESUPUESTAL Y SU RELACIÓN CON EL GASTO CORRIENTE Y DE CAPITAL EN EL DEPARTAMENTO DE PUNO 2023 - 2024**, conducente para optar el Título profesional de **CONTADOR PÚBLICO**, presentado por el (la) Bachiller: **MULLAYA APAZA RUDY**, en virtud de los considerados expuestos.

**ARTÍCULO SEGUNDO:** **RECONOCER** como **ASESOR(a)** al (a): **Dra. YUDY HUACANI SUCASACA**

**ARTÍCULO TERCERO:** **DISPONER** que la Facultad, secretarías académicas y administrativas, queden encargados del cumplimiento de la presente Resolución.

REGÍSTRESE, COMUNÍQUESE Y CÚMPLASE.

UNIVERSIDAD ANDINA  
"NÉSTOR CÁCERES VELÁSQUEZ"  
  
Dra. Yudy Huacani Sucasaca  
DIRECTORA DE LA UNIDAD DE  
INVESTIGACIÓN FCCF

**DISTRIBUCIÓN:**

- Interesados (1)  
- Archivo (1)



## EFICIENCIA PRESUPUESTAL Y SU RELACIÓN CON EL RENDIMIENTO CORRIENTE Y DE CAPITAL EN EL DEPARTAMENTO DE PUNO 2023 - 2024

### INFORME DE ORIGINALIDAD

18%

INDICE DE SIMILITUD

17%

FUENTES DE INTERNET

2%

PUBLICACIONES

9%

TRABAJOS DEL ESTUDIANTE

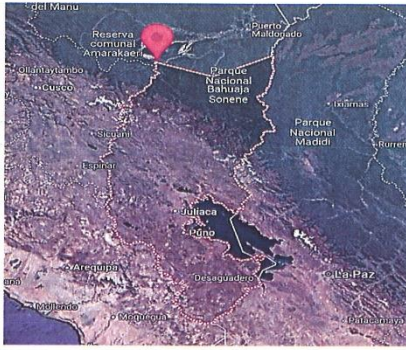
### FUENTES PRIMARIAS

1	Submitted to Universidad Andina Nestor Caceres Velasquez Trabajo del estudiante	6%
2	repositorio.ucv.edu.pe Fuente de Internet	2%
3	Submitted to Universidad Nacional del Centro del Peru Trabajo del estudiante	1%
4	repositorio.uancv.edu.pe Fuente de Internet	1%
5	hdl.handle.net Fuente de Internet	1%
6	www.bcrp.gob.pe Fuente de Internet	1%
7	cdn.www.gob.pe Fuente de Internet	1%
8	www.rae-ear.org	



### METADATOS COMPLEMENTARIOS

<b>EFICIENCIA PRESUPUESTAL Y SU RELACIÓN CON EL GASTO CORRIENTE Y DE CAPITAL EN EL DEPARTAMENTO DE PUNO 2023 - 2024</b>	
<b>Datos de autor</b>	
Nombres y apellidos	RUDY MULLAYA APAZA
Tipo de documento de identidad	DNI
Número de documento de identidad	75602696
URL de ORCID	<a href="https://orcid.org/0009-0001-5694-5391">https://orcid.org/0009-0001-5694-5391</a>
<b>Datos de asesor</b>	
Nombres y apellidos	YUDY HUACANI SUCASACA
Tipo de documento de identidad	DNI
Número de documento de identidad	40673820
URL de ORCID	<a href="https://orcid.org/0009-0008-3275-5586">https://orcid.org/0009-0008-3275-5586</a>
<b>Datos del jurado</b>	
<b>Presidente del jurado</b>	
Nombres y apellidos	HILARIO CONDORI MAMANI
Tipo de documento	DNI
Número de documento de identidad	02385723
<b>Miembro del jurado 1</b>	
Nombres y apellidos	JESUS MAMANI MAMANI
Tipo de documento	DNI
Número de documento de identidad	02425043
<b>Miembro del jurado 2</b>	
Nombres y apellidos	NHELIO NATALIO ONOFRE MAMANI
Tipo de documento	DNI
Número de documento de identidad	01328058

Datos de investigación	
Línea de investigación	POLÍTICA FISCAL Y HACIENDA PÚBLICA NACIONAL - P15
Grupo de investigación	No aplica
Agencia de financiamiento	Sin financiamiento
Ubicación geográfica de la investigación	<p>País: Perú Departamento: Puno Provincia: Puno Distrito: Puno</p> <p><b>Coordenadas:</b> Latitud: Longitud: <a href="https://maps.app.goo.gl/6KKyATf717zRfmvh6">https://maps.app.goo.gl/6KKyATf717zRfmvh6</a></p> 
Año o rango de años en que se realizó la investigación	Mayo 2024 – Septiembre 2024
URL de disciplinas OCDE	<p><b>Ciencias Sociales</b> <a href="https://purl.org/pe-repo/ocde/ford#5.00.00">https://purl.org/pe-repo/ocde/ford#5.00.00</a></p> <p><b>Administración pública</b> <a href="https://purl.org/pe-repo/ocde/ford#5.06.02">https://purl.org/pe-repo/ocde/ford#5.06.02</a></p>

UNIVERSIDAD ANDINA  
"NESTOR CÁCERES VELÁSQUEZ"  
*Dra. Yudy Huacani Sienasaca*  
DIRECTORA DE LA UNIDAD DE  
INVESTIGACIÓN FCCF



### DECLARACIÓN DE AUTENTICIDAD Y RESPONSABILIDAD

Yo RUDY MULLAYA APAZA, identificado con DNI Nro. 75602696 en mi condición de egresado de:

- Escuela Profesional
- Programa de Segunda Especialidad,
- Programa de Maestría o Doctorado

CONTABILIDAD

informo que he elaborado el/la  Tesis o  Trabajo de Investigación,  Trabajo Académico denominada:

EFICIENCIA PRESUPUESTAL Y SU RELACIÓN CON

EL GASTO CORRIENTE Y DE CAPITAL EN EL DEPARTAMENTO DE

PUNO 2023 - 2024

Asesorado por: \_\_\_\_\_

Es un tema original.


Declaro que el presente trabajo de tesis es elaborado por mi persona y **no existe plagio/copia** de ninguna naturaleza, en especial de otro documento de investigación (tesis, revista, texto, congreso, o similar) presentado por persona natural o jurídica alguna ante instituciones académicas, profesionales, de investigación o similares, en el país o en el extranjero.


Dejo constancia que las citas de otros autores han sido debidamente identificadas en el trabajo de investigación, por lo que no asumiré como tuyas las opiniones vertidas por terceros, ya sea de fuentes encontradas en medios escritos, digitales o Internet.

Asimismo, ratifico que soy plenamente consciente de todo el contenido de la tesis y asumo la responsabilidad de cualquier error u omisión en el documento, así como de las connotaciones éticas y legales involucradas.

El incumplimiento de lo declarado da lugar a responsabilidad del declarante, en consecuencia; a través del presente documento asumo frente a terceros, la Universidad Andina Néstor Cáceres Velásquez y/o la Administración Pública toda responsabilidad que pueda derivarse por el trabajo final presentado. Lo señalado incluye responsabilidad pecuniaria incluido el pago de multas u otros por los daños y perjuicios que se ocasionen.

Juliaca 30 de SEPTIEMBRE del 2024

  
Firma del Asesor  
(obligatoria)

  
FIRMA (obligatoria)

  
Huella



## DEDICATORIA

Dedico esta tesis a mis padres porque ellos han dado razón a mi vida. Por sus consejos, su apoyo incondicional y su paciencia, todo lo que hoy soy es gracias a ellos.

A mi asesora Dra. YUDY HUACANI SACASACA, por haberme guiado en este proyecto, en base a su experiencia y sabiduría ha sabido direccionar mis conocimientos.



## AGRADECIMIENTO

Quiero expresar mi más profundo agradecimientos a mi asesor de tesis, quien con su paciencia y compromiso me ha guiado no solo conocimientos, si no también valores y principios. Gracias por creer en mí y por impulsarme a dar lo mejor de mí en cada paso de esta tesis.



## ÍNDICE GENERAL

DEDICATORIA.....	iii
AGRADECIMIENTO.....	iv
ÍNDICE GENERAL.....	v
ÍNDICE DE TABLAS.....	vii
ÍNDICE DE FIGURAS.....	viii
ÍNDICE DE ANEXOS.....	ix
RESUMEN.....	x
ABSTRACT.....	xi
INTRODUCCIÓN.....	xii

### CAPÍTULO I

#### ASPECTOS GENERALES

1.1 Descripción del problema.....	1
1.2 Formulación del problema.....	2
1.2.1 Problema general.....	2
1.2.2 Problemas específicos.....	2
1.3 Justificación.....	2
1.3.1 Justificación teórica.....	2
1.3.2 Justificación práctica.....	2
1.3.3 Justificación metodológica.....	3
1.4 Objetivos de la investigación.....	3
1.4.1 Objetivo general.....	3
1.4.2 Objetivos específicos.....	3
1.5 Hipótesis.....	4
1.5.1 Hipótesis general.....	4



1.5.2 Hipótesis específicas .....	4
1.6 Variables .....	4
<b>CAPÍTULO II</b>	
<b>FUNDAMENTOS TEÓRICOS</b>	
2.1 Bases teóricas .....	6
2.2. Definición de términos.....	9
<b>CAPÍTULO III</b>	
<b>METODOLOGÍA</b>	
3.1 Métodos de investigación .....	11
3.2 Diseño de la investigación .....	11
3.3 Población y muestra .....	13
3.4 Procesamiento y análisis de datos .....	15
3.5 Prueba de correlación Spearman.....	16
3.6 Prueba de hipótesis .....	17
<b>CAPÍTULO IV</b>	
<b>ANÁLISIS DE RESULTADOS Y DISCUSIÓN</b>	
4.1 Presentación, análisis e interpretación de resultados.....	18
4.2 Prueba de hipótesis .....	25
CONCLUSIONES.....	35
RECOMENDACIONES .....	36
REFERENCIAS BIBLIOGRÁFICAS.....	37
ANEXOS.....	41



## ÍNDICE DE TABLAS

Tabla 1. Operacionalización de variable .....	5
Tabla 2. Especificaciones de la muestra .....	14
Tabla 3. Muestra de datos de la eficiencia presupuestal, Puno 20223-2024 (Millones de Soles).....	14
Tabla 4. Muestra de datos del gasto corriente y gasto de capital, Puno 20223-2024 (Millones de Soles).....	15
Tabla 5. Ejecución presupuestal en el Departamento de Puno (Millones de S/) .....	19
Tabla 6. Ejecución presupuestal por niveles de gobierno en el Departamento de Puno (Millones de S/)	20
Tabla 7. Gasto corriente, Puno 2023-2024 (Millones de Soles).....	22
Tabla 8. Gasto de capital, Puno 2023-2024 (Millones de S/)	24
Tabla 9. Valores descriptivos de gasto corriente y de capital.....	26
Tabla 10. Valores descriptivos de eficiencia presupuestal gobierno nacional, regional y local .....	26
Tabla 11. Prueba de Spearman de la eficiencia presupuestal y la ejecución de gasto por niveles de gobierno nacional, regional y local .....	30
Tabla 12. Prueba de Spearman entre la eficiencia presupuestal y el gasto corriente.....	31
Tabla 13. Prueba de Spearman entre la eficiencia presupuestal y el gasto de capital .....	32



## ÍNDICE DE FIGURAS

Figura 1. Identificación de la población.....	13
Figura 2. Estructura de análisis de base de data.....	16
Figura 3. Eficiencia presupuestal, Puno 2023-2024 (Millones de S/)	19
Figura 4. Ejecución presupuestal por niveles de gobierno en el Departamento de Puno (Millones de S/)	21
Figura 5. Gasto corriente, Puno 2023-2024 (Millones de S/)	23
Figura 6. Gasto de capital, Puno 2023-2024 (Millones de S/)	25
Figura 7. Gasto corriente y gasto de capital, Puno 2023-2024	27
Figura 8. Gráfico de dispersión entre la eficiencia presupuestal y el gasto corriente.....	28
Figura 9. Gráfico de dispersión entre la eficiencia presupuestal y el gasto de capital	29



## ÍNDICE DE ANEXOS

Anexo 1. Matriz de consistencia .....	42
Anexo 2. Reporte de gasto corriente y de capital, Enero 2023 - 2024.....	43
Anexo 3. Muestra de datos de la eficiencia presupuestal, Puno 2023-2024 (Millones de S/) .....	50
Anexo 4. Muestra de datos del gasto corriente y de capital, Puno 2023-2024 (Millones de S/) .....	51
Anexo 5. Interacciones en SPSS .....	52



## RESUMEN

La finalidad del estudio fue describir cómo la eficiencia presupuestal se relaciona con el gasto corriente y de capital en el Departamento de Puno 2023-2024. La metodología utilizó el método estadístico, deductivo con datos longitudinales mensuales del periodo 2023 y 2024 extraídos de los informes de coyuntura y estadística del Banco Central, bajo el procedimiento cuantitativo de una investigación aplicada, y de diseño no experimental. El resultado del coeficiente de Spearman revela que la eficiencia presupuestal se relaciona directamente con el gasto corriente y de capital. El gasto corriente representa el 68% y el gasto de capital representa el 32% respecto al global de presupuesto. El coeficiente de Spearman de 0.908 exhibe que la eficiencia presupuestal se relaciona directamente con el gasto corriente al 1% de significancia. El coeficiente de Spearman de 0.927 señala que la eficiencia presupuestaria demuestra relación directa con el gasto de capital al 1% de significancia. Se concluye que, a mayor eficiencia presupuestal se lograrán mejores resultados en gasto corriente y de capital, lo que permitirá desarrollo regional con enfoque de resultados.

**Palabras clave:** Eficiencia presupuestal, gasto corriente, gasto de capital, Spearman.



## ABSTRACT

The purpose of the study was to describe how budgetary efficiency is related to current and capital expenditure in the Department of Puno 2023-2024. The methodology used the statistical, deductive method with monthly longitudinal data for the period 2023 and 2024 extracted from the Central Bank's economic and statistical reports, under the quantitative procedure of applied research, and a non-experimental design. The result of the Spearman coefficient reveals that budgetary efficiency is directly related to current and capital expenditure. Current expenditure represents 68% and capital expenditure represents 32% of the total budget. The Spearman coefficient of 0.908 shows that budgetary efficiency is directly related to current expenditure at 1% significance. The Spearman coefficient of 0.927 indicates that budgetary efficiency shows a direct relationship with capital expenditure at 1% significance. It is concluded that greater budgetary efficiency will lead to better results in current and capital expenditure, which will allow for regional development with a focus on results.

**Keywords:** Budgetary efficiency, current expenditure, capital expenditure, Spearman.



## INTRODUCCIÓN

En el Perú, la calidad de gasto público aún es baja lo que dificulta alcanzar la eficiencia presupuestal (Abusada et al., 2008, p. 3). Este rol proveedor del Estado permite lograr objetivos de política fiscal y maximizar el bienestar social. Sin embargo, persiste el derroche presupuestal no solo en el Perú también está latente en América Latina y el Caribe (Izquierdo et al., 2018).

La eficiencia presupuestal está relacionada con la mejora de la calidad de vida de los habitantes de un país (Izquierdo et al., 2018). La política fiscal juega un rol importante en gestionar los riesgos fiscales relacionados a los ingresos, gastos y déficit (Banco Mundial, 2024). A nivel internacional la actividad económica estuvo sujeta a presiones inflacionarias, presencia de choques climatológicas, tensiones geopolíticas entre Rusia y Estado Unidos y el debilitamiento de China, pese a ello en nuestro país se tuvo una solidez en el manejo de gasto público (Dirección General de Presupuesto Público, 2024, p. 6).

Los gastos corrientes están destinados al mantenimiento u operación de los servicios que administra el Estado desde el pago de planillas del personal nombrado y contratado, cargas sociales, compensaciones por tiempo de servicios, gratificaciones, bonificaciones por escolaridad y aguinaldos, pensiones por invalidez, servicios de operatividad de pliegos, gastos que son ineludibles en e servicio de las entidades públicas (MEF, 2024). En cambio, los gastos de capital están referidas a la ejecución de proyectos de inversión. La maximización de los beneficios del gasto público contribuye en el manejo eficiente del presupuesto y tienen impacto en la calidad de vida de los habitantes.



## CAPÍTULO I

### ASPECTOS GENERALES

#### 1.1 Descripción del problema

Un problema a nivel internacional que presentan los países sobre todo en desarrollo es el manejo eficiente del gasto corriente y de capital (Hernández, 2022). Existe insuficiente recaudación de impuestos para financiar el gasto público y ofrecer servicios públicos eficientes. Existe insatisfacción de la demanda de servicios públicos, existe déficit en el gasto público lo que podría generar inflación, o fuga de inversionistas limitando a los inversionistas. La incertidumbre de los mercados internacionales afecta el manejo eficiente del presupuesto, la señal de prudencia fiscal conduce a que el Estado debe ahorrar en épocas difíciles para evitar procesos de alta inflación.

Aun es un desafío el manejo de la eficiencia presupuestal en el país (Benavides, 2010). Uno de los ejes de la política económica es la disciplina y prudencia fiscal.

A nivel de los gobiernos locales distritales, provinciales y regional también existen dificultades en la calidad de eficiencia presupuestal, aun existe limitaciones en la articulación de presupuesto de gasto eficiente con resultados en los tres niveles de gobierno.



## 1.2 Formulación del problema

### 1.2.1 Problema general

¿Cómo la eficiencia presupuestal se relaciona con el gasto corriente y de capital en el Departamento de Puno 2023-2024?

### 1.2.2 Problemas específicos

- a) ¿Es significativa la relación entre la eficiencia presupuestal y la ejecución de gasto por niveles de gobierno nacional, regional y local?
- b) ¿De qué manera la eficiencia presupuestal se relaciona con el gasto corriente?
- c) ¿Demuestra relación la eficiencia presupuestaria y el gasto de capital?

## 1.3 Justificación

### 1.3.1 Justificación teórica

El tema en cuestión es importante para las decisiones de política fiscal en el país, hoy en día el gasto de capital depende de la administración eficiente del presupuesto (Hernández, 2022). Los proyectos de inversión pública dependen de la disponibilidad de recursos públicos. De ahí la importancia de profundizar la investigación desde la eficiencia del gasto corriente y de capital.

### 1.3.2 Justificación práctica

El manejo eficiente del presupuesto canaliza de manera adecuada el gasto corriente como de capital. Sin embargo, existen dificultades para el manejo sostenible del presupuesto por la fragilidad de los ingresos públicos, la autoridad fiscal no debe utilizar indiscriminadamente la deuda para financiar el déficit



público. El campo de estudio como se aprecia va más allá de solamente encontrar la relación sino del papel que cumple la eficiente administración del presupuesto del gobierno sea a nivel de gasto corriente como de capital.

### **1.3.3 Justificación metodológica**

La importancia de encontrar la relación de las variables de estudio a través de estimaciones estadísticas, servirá como referente a otras investigaciones son motivos más que suficientes para llevar a cabo la investigación.

## **1.4 Objetivos de la investigación**

### **1.4.1 Objetivo general**

Describir cómo la eficiencia presupuestal se relaciona con el gasto corriente y de capital en el Departamento de Puno 2023-2024.

### **1.4.2 Objetivos específicos**

- a) Estimar si es significativa la relación entre la eficiencia presupuestal y la ejecución de gasto por niveles de gobierno nacional, regional y local.
- b) Identificar de qué manera la eficiencia presupuestal se relaciona con el gasto corriente.
- c) Describir si demuestra relación la eficiencia presupuestaria y el gasto de capital.



## 1.5 Hipótesis

### 1.5.1 Hipótesis general

La eficiencia presupuestal se relaciona directamente con el gasto corriente y de capital en el Departamento de Puno 2023-2024.

### 1.5.2 Hipótesis específicas

- a) La eficiencia presupuestal se relaciona significativamente con la ejecución de gasto por niveles de gobierno nacional, regional y local.
- b) La eficiencia presupuestal se relaciona directamente con el gasto corriente.
- c) La eficiencia presupuestaria demuestra relación directa con el gasto de capital.

## 1.6 Variables

### 1.6.1 Variable 1:

- ✓ Eficiencia presupuestal

### 1.6.2 Variable 2:

- ✓ Gasto
  - a. Corriente y
  - b. Capital



1.6.3 Operacionalización de variables

Tabla 1

Operacionalización de variable

Variable	Autor	Dimensión	Indicador	Recolección de información
V.1 Eficiencia presupuestal	Es la eficiencia en la adecuada administración de las partidas del presupuesto según las necesidades de cada actividad programada (MEF, 2024).	- Ejecución presupuestal por niveles	-Presupuesto asignado en millones de S/	Departamento de Estudios Económicos del BCRP Sucursal Puno (2024)
V.2 Gasto	Son erogaciones que realiza el Estado. comprende el gasto corriente y capital. El gasto corriente se destina a los gastos de producción y el de capital se destina a la adquisición de activos o producción en beneficio de la ciudadanía (MEF, 2006, p. 26).	- Corriente - Capital	- Presupuesto de gasto corriente en millones de S/ - Presupuesto de gasto de capital en millones de S/	Departamento de Estudios Económicos del BCRP Sucursal Puno (2024)

Nota: Diseñado por el investigador.



## CAPÍTULO II

### FUNDAMENTOS TEÓRICOS

#### 2.1 Bases teóricas

##### 2.1.1 Eficiencia presupuestaria

Es la ejecución de gasto público que cumple adecuadamente con las metas presupuestarias, verificados y registrados correctamente en los aplicativos informáticos del Ministerio de Economía y Finanzas (BCRP, 2024). Es una prioridad estratégica del gobierno hacer el seguimiento y evaluación del presupuesto público con la finalidad de elevar el desempeño de intervención pública dentro del nivel de gobierno desde ministerios, gobiernos regionales y locales.

##### 2.1.2 Ejecución presupuestal

Consisten en administrar con calidad el gasto público y manejo eficiente con responsabilidad, es hacer más eficiente la prestación de servicios públicos en bienestar del ciudadano (Benavides, 2010). Se debe evitar el desequilibrio fiscal por tal motivo se hace prudente fortalecer la articulación del presupuesto en los tres niveles de gobierno (Ley de Responsabilidad y Transparencia Fiscal). La política de gasto público se debe ejecutar en cumplimiento a los objetivos de estabilidad macrofiscal.

La eficiencia del presupuesto está ligada a la administración eficiente de recursos capaz de brindar servicios y ejecutar políticas públicas (Castillo, 2023).

### 2.1.3 Rol del Sistema Nacional de Presupuesto

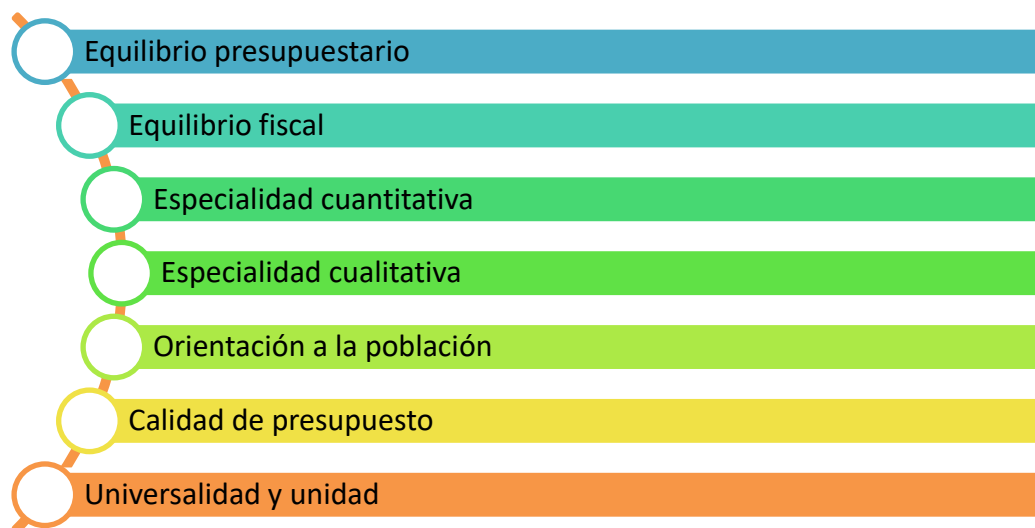
Su propósito es promover la eficiencia y la eficacia del ciclo de presupuesto público, bajo un enfoque de resultados consistente con las políticas del sector público en todas las etapas del ciclo presupuestal. Lo rige la Dirección General de Presupuesto Público, establece una serie de principios e instrumentos del proceso presupuestal de las entidades públicas (D.L. 1436).

### 2.1.4 Principios del Sistema Nacional de Presupuesto

En el marco del Decreto Legislativo 1436 se establecen los principios que cumple el presupuesto en el sector público (figura 1).

#### Figura 1

*Principios del Sistema Nacional de Presupuesto*



*Nota:* MEF (2024).



## 2.1.5 Categoría de gasto público

El gasto público se clasifica en gasto corriente, capital y servicio de deuda.

### 2.1.5.1 Gasto corriente

Es el conjunto de desembolsos de dinero para financiar gastos orientados a la producción de bienes y prestación de servicios como por ejemplo el pago de servicios básico, gastos de consumo, seguridad social y otros. Gestionan las operaciones de la entidad pública (MEF, 2024). Según el BCRP (2024) es un pago no recuperable como por ejemplo los pagos de planilla de trabajadores activos y cesante del Estado, intereses por deuda, adquisición de bienes y servicios. Es una categoría de gasto que aborda los gastos que se destinan a la operatividad sea en mantener el servicio público (MEF, 2006).

Según la Dirección Nacional de Presupuesto Público (2024) los gastos corrientes se utilizan:

- a. Para contingencias.
- b. Para el pago de sueldos y prestaciones sociales.
- c. Para el pago de pensionistas.
- d. Para la compra de bienes o servicios.
- e. Para donar o transferir.
- f. Otros imprevistos.

Y los de capital se clasifican utilizan:

- a. Para contingencias.
- b. Para donar y transferir.
- c. Otros imprevistos.



- d. Para la compra de activo financiero.
- e. Para la compra de activo no financiero.

### **2.1.5.2 Gasto de capital**

Son desembolsos de dinero cuya finalidad es la compra y fabricación de activos material e inmaterial, inversión financiera que es demandada por las instituciones del Estado (MEF, 2024). Es aquella forma de gasto en bienes durables que superan su horizonte de vida más de un año, comprende los gastos en compra e instalación de bienes durables (BCRP, 2024). Es una categoría de gasto destinado al incremento de la producción o patrimonio del Estado (MEF, 2006).

### **2.1.5.3 Servicio de deuda**

Consiste en el pago de deuda adquirida por el gobierno (Dirección Nacional de Presupuesto Público, 2024).

La administración del gasto corriente, capital y deuda debe cumplir estrictamente la Ley de Transparencia Fiscal para ofrecer mayor productividad expresada en eficacia en la administración de gastos (Ribeiro, 2022).

## **2.2. Definición de términos**

### **a. Eficiencia presupuestal**

Es la gestión de presupuesto público con resultados en la prestación de servicios de utilidad para la ciudadanía de acuerdo a logro de metas (MEF, 2024).



## **b. Gasto público**

Conforma un grupo de erogaciones en gasto corriente, capital y deuda, a cargo de las instituciones del Estado su finalidad es cubrir los servicios públicos (MEF, 2024).

## **c. Gasto corriente**

Son aquellos que se orientan al gasto en el funcionamiento como mantener los servicios asumidos por el gobierno, se ejecuta en tres niveles de gobierno (Dirección General de Presupuesto Público, 2024).

## **d. Gasto de capital**

Es la ejecución de gasto destinado a mejorar la producción o patrimonio del Estado también son administrados por el gobierno (Dirección General de Presupuesto Público, 2024).

## **e. Política fiscal**

Conforma elementos de ingresos, gasto público e impuestos para asegurar una eficiente utilización del dinero proveniente del gobierno (MEF, 2024).

## **f. Presupuesto por resultados**

Prioriza lo gastado por el gobierno, ejecuta el presupuesto público de forma oportuna bajo en enfoque de logro de metas favoreciendo a la población mediante resultados con transparencia en todo el ciclo de asignación, como la aprobación, seguimiento y su evaluación dentro de la Ley presupuestal (MEF, 2024).



## CAPÍTULO III

### METODOLOGÍA

#### 3.1 Métodos de investigación

##### 3.2.1 Método estadístico

Es el conglomerado de pasos utilizados desde la agrupación e interpretación de datos con el propósito de tomar decisiones informadas (Arias et al., 2022). Como parte de la ciencia social el tema estudiado sobre la eficiencia presupuestal y su relación con el gasto corriente y de capital sigue dicho procedimiento estadístico para probar la hipótesis.

##### 3.1.2 Método deductivo

El razonamiento válido parte de una premisa global hasta una situación específica (Arias et al., 2022). Desde el marco legal los países a nivel mundial buscan la eficiencia fiscal en el caso específico de Puno, la investigación busca explicar la eficiencia presupuestal y su relación con el gasto corriente y de capital

#### 3.2 Diseño de la investigación

##### 3.2.1 Enfoque cuantitativo

Es aquel enfoque metodológico de las ciencias sociales que estudia el fenómeno a partir de la recolección y análisis numérico (Arias et al., 2022). Los



patrones de información de eficiencia presupuestal y gasto corriente y de capital tienen una unidad numérica por periodos de tiempo.

### **3.2.2 Diseño no experimental**

Es un enfoque donde la investigación no altera la composición de las variables (Arias et al., 2022). En el proceso de análisis de la eficiencia presupuestal y su relación con el gasto corriente y de capital no se realizan intervenciones de cambio en el gasto.

### **3.2.3 Alcance correlacional**

Interpreta la vinculación entre unidades de estudio (Arias et al., 2022). La razón de ser es la asociación de la eficiencia presupuestal y el gasto corriente y de capital con herramientas estadísticas.

### **3.2.4 Longitudinal**

Se caracteriza porque establece relaciones más sólidas a través del tiempo (Arias et al., 2022). Los datos fueron recolectados en periodos mensuales para la eficiencia presupuestal y gasto corriente y de capital presentando relaciones sólidas y concretas.

### **3.2.5 Investigación aplicada**

Resuelve problemas mediante la teoría existente (Arias et al., 2022). La investigación tiene soporte en la normativa del Ministerio de Economía y Finanzas por su competencia en la administración del presupuesto a nivel nacional para el caso de análisis sobre la eficiencia presupuestal y su relación

con el gasto corriente y de capital se aplican las herramientas y técnicas estadísticas para la prueba de hipótesis.

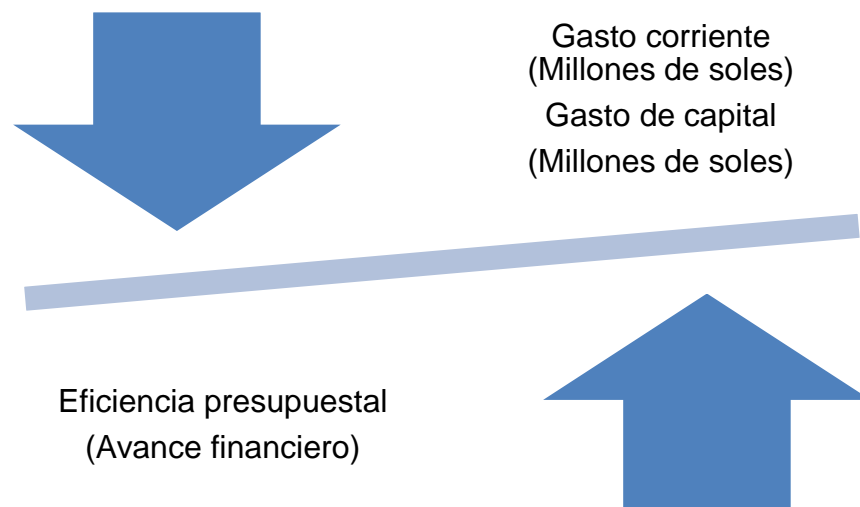
### 3.3 Población y muestra

#### 3.3.1 Población

Engloba un conjunto de parámetros que cumplen roles similares (Arias et al., 2022). La información de eficiencia presupuestal y de gasto corriente y de capital se seleccionó en función al presupuesto que administra el Departamento de Puno publicados en los informes de Coyuntura y Estadística por el Banco Central de Reserva del periodo 2021 al 2024 (figura 1) .

#### Figura 1

*Identificación de la población*



*Nota:* Estadísticas de presupuesto del MEF (2024).

#### 3.3.2 Muestra

Es el subconjunto de una unidad de análisis (Arias et al., 2022). El indicador de la eficiencia presupuestal es el avance porcentual ejecutado del periodo 2023 y 2024 y el indicador de gasto corriente y de capital esta expresado en Millones de Soles (tabla 2).

**Tabla 2***Especificaciones de la muestra*

Variable	Periodo	Indicador	Origen de data
Ejecución presupuestal	2023-2024	Avance porcentual	Consulta amigable, MEF (2024)
G. Corrient.	2023-2024	Presupuesto de gasto corriente en Millones de Soles	Informes de Coyuntura y Estadística, Puno. BCRP (2024)
G. Capit.	2023-2024	Presupuesto de gasto de capital el Millones de Soles	Informes de Coyuntura y Estadística, Puno. BCRP (2024)

*Nota:* Estadísticas de presupuesto del MEF (2024) y BCRP (2024).

**Tabla 3***Muestra de datos de la eficiencia presupuestal, Puno 20223-2024 (Millones de Soles)*

Año	Mes	G. N. (S/)	G. R. (S/)	G. L. (S/)	Total (S/)
2023	E	156.7	184.8	3.4	344.9
	F	140.6	148.9	34.2	323.7
	M	95.2	168.2	71.5	334.9
	A	301.4	200.6	142	644
	M	145.7	205.8	67.1	418.6
	J	174.3	351.4	148.7	674.4
	J	194.3	218.1	97.6	510
	A	169.7	197.1	112.8	479.6
	S	173.9	201.1	115.9	490.9
	O	366.6	198.8	116.3	681.7
	N	215.9	236.9	113.8	566.6
	D	277.5	468	300.8	1046.3
2024	E	149.3	201.4	22.8	373.5
	F	150.3	212.2	69.7	432.2

*Nota:* G.N. = Gobierno Nacional, G.R. = Gobierno Regional y G.L. = Gobierno Local.

Estadísticas de presupuesto del MEF (2024) y BCRP (2024).

**Tabla 4**

*Muestra de datos del gasto corriente y gasto de capital, Puno 20223-2024*

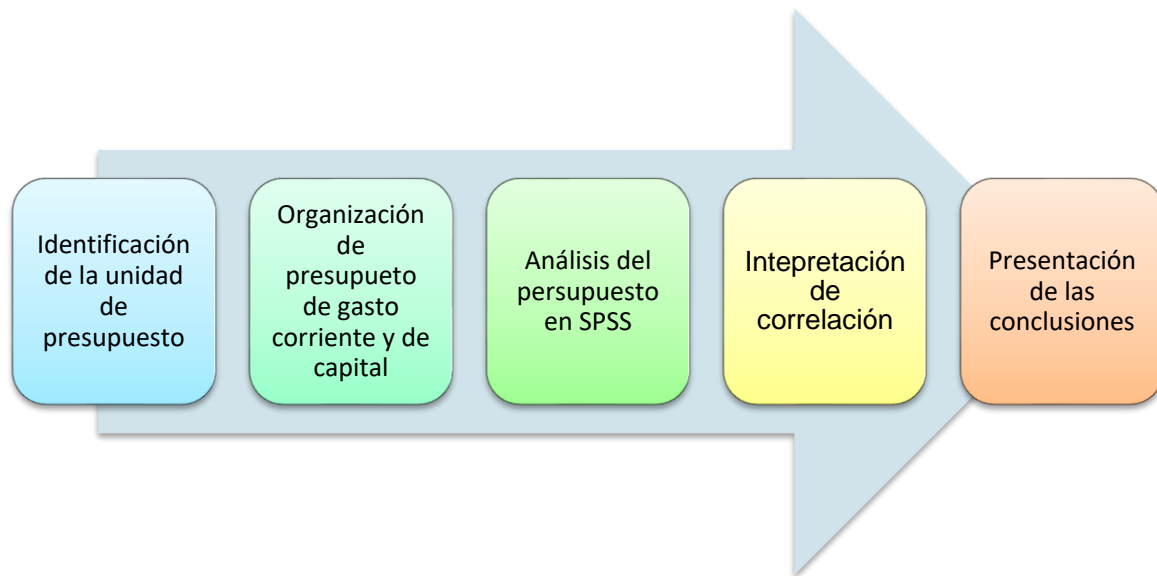
*(Millones de Soles)*

Año	Mes	G. Corrient. (S/)	Gasto Capit. (S/)	Total (S/)
2023	E	311.7	33.2	344.9
	F	290.9	32.8	323.7
	M	266.3	68.6	334.9
	A	365.3	278.7	644
	M	314.5	104	418.5
	J	467.2	207.2	674.4
	J	382.4	127.6	510
	A	353.1	126.4	479.5
	S	297.2	193.7	490.9
	O	398.4	283.3	681.7
	N	378.2	188.3	566.5
	D	597.2	449.1	1046.3
2024	E	312.3	61.2	373.5
	F	339.2	93	432.2

*Nota:* Estadísticas de presupuesto del MEF (2024) y BCRP (2024).

### 3.4 Procesamiento y análisis de datos

El diseño que obedeció para el procesamiento de datos de eficiencia presupuestal y gasto en Puno se originó a partir de la selección de información estadística de presupuesto de gasto corriente y de capital publicada por medios online por el Banco Central de Reserva (figura 4). Dicha información se organizó, analizó, interpretó y logró arribar a las conclusiones esperadas.

**Figura 2***Estructura de fases de la base de data*

*Nota:* Arias et al. (2022).

### 3.5 Prueba de correlación Spearman

Es muy conocido como rho de Spearman ( $\rho$ ), evalúa el vínculo entre variables es una medida no paramétrica, se caracteriza por rangos de los datos (Hernández et al., 2014). Se calcula así:

$$\rho = 1 - \frac{6 \sum D^2}{n(n^2 - 1)}$$

Donde:

$\rho$  = Correlación de rango

$D$  = Diferencia de rango

$n$  = Cantidad de observaciones

- Los valores de rho de Spearman pueden variar como sigue:
- 0.3 a 0.5  $\rightarrow$  Correl. moderada



- c. 0.5 a 0.7 → Correl. fuerte
- d. 0.7 a 0.9 → Correl. muy fuerte

### 3.6 Prueba de hipótesis

Para demostrar la hipótesis se plantea la siguiente premisa;

- ✓ Cuando  $\rho = 0 \rightarrow$  No existe correlación
- ✓ Cuando  $\rho \neq 0 \rightarrow$  Existe correlación



## CAPÍTULO IV

### ANÁLISIS DE RESULTADOS Y DISCUSIÓN

#### 4.1 Presentación, análisis e interpretación de resultados

##### 4.1.1 Eficiencia presupuestal

América Latina y el Caribe presenta dificultades en la mejora del capital físico y humano (Izquierdo et al., 2018, p. 5). La sostenibilidad fiscal garantiza el crecimiento económico de los países grandes y pequeños, existe una creciente preocupación para lograr la eficiencia presupuestal por la volatilidad económica, financiera, política de nivel nacional e internacional presionando a los gobiernos a mejorar cada vez más la calidad en el gasto.

En Puno la ejecución presupuestal varía de acuerdo a los requerimientos del gasto corriente así como de capital. Entre el 2023 la ejecución de gasto público tuvo similar comportamiento mes a mes, con un mayor gasto público a fin de año en diciembre (figura 3). En el 2024 la ejecución de gasto público comenzó con montos similares al 2023.

En el 2023 el acumulado de ejecución presupuestal fue de S/ 6,515.3 Millones al 2024 de S/ 805.7 Millones (tabla 5).

**Tabla 5**

*Ejecución presupuestal en el Departamento de Puno (Millones de S/)*

Año	Mes	Ejecución presupuestal(S/)	Ejecución por año (S/)
2023	E	344.9	
	F	323.7	
	M	334.9	
	A	644.0	
	M	418.5	
	J	674.4	
	J	510.0	
	A	479.5	
	S	490.9	
	O	681.7	
	N	566.5	
	D	1,046.3	6,515.3
2024	E	373.5	
	F	432.2	805.3

*Nota:* BCRP (2024), tabulación en Excel.

**Figura 3**

*Eficiencia presupuestal, Puno 2023-2024 (Millones de S/)*



*Nota:* BCRP (2024), graficado en Excel.

Puno, administra un presupuesto público según los niveles de gobierno financiados por el gobierno nacional, gobierno regional y gobiernos locales según las cifras con mayor grado de presupuesto por el gobierno regional, seguido del gobierno nacional y en menor grado de presupuesto se ejecuta presupuesto de gasto público por los gobiernos locales. Citando un ejemplo, en enero de 2023 se ejecutó un presupuesto de gasto público del gobierno nacional por S/ 156.7 Millones, gobierno regional por S/ 184.8 Millones y gobierno local por S/ 3.4 Millones.

**Tabla 6**

*Ejecución presupuestal por niveles de gobierno en el Departamento de Puno (Millones de S/)*

Año	Mes	G. N.	G. R.	G. L.
2023	E	156.7	184.8	3.4
	F	140.6	148.9	34.2
	M	95.2	168.2	71.5
	A	301.4	200.6	142
	M	145.7	205.8	67.1
	J	174.3	351.4	148.7
	J	194.3	218.1	97.6
	A	169.7	197.1	112.8
	S	173.9	201.1	115.9
	O	366.6	198.8	116.3
	N	215.9	236.9	113.8
	D	277.5	468	300.8
2024	E	149.3	201.4	22.8
	F	150.3	212.2	69.7

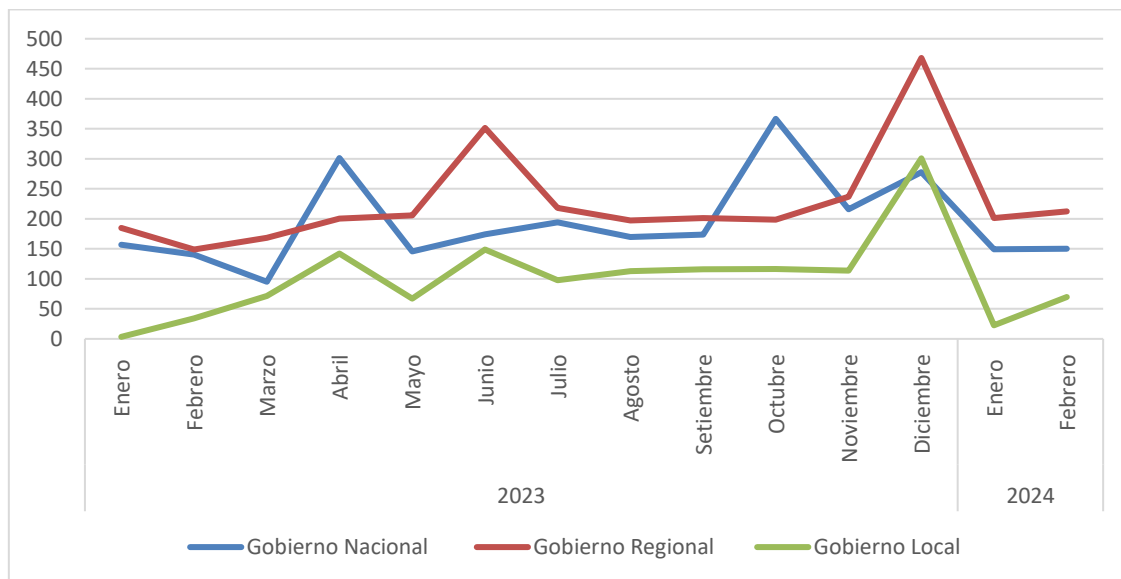
*Nota:* BCRP (2024), tabulación en Excel.

Notoriamente, la línea color roja muestra que el gobierno regional administra mayor presupuesto que el gobierno nacional línea color azul y en última instancia ejecuta el gobierno local línea color verde (figura 4).

**Figura 4**

*Ejecución presupuestal por niveles de gobierno en el Departamento de Puno*

*(Millones de S/)*



*Nota:* BCRP (2024), graficado en Excel.

### 4.1.2 Gasto corriente

Es la ejecución priorizada en pago de personal nombrado y contratado que labora en las entidades públicas, las obligaciones sociales, compensación por tiempo de servicio, gratificaciones, bonificación escolar, aguinaldos por fiestas patrias y navidad, la adquisición de bienes, servicios, pago de pensiones, pensiones de cesantes, jubilados, pago de prestaciones sociales, donaciones y transferencias a instituciones (Dirección General de Presupuesto Público, 2024).



Puno administra el gasto corriente en el marco de la Ley de Presupuesto que unifica los gastos de todo el sector público.

El gasto corriente ejecutado por meses entre el 2023 y 2024 ha sido variable siendo mayor la ejecución de gasto en el mes de diciembre de S/ 597 Millones en 2023 (tabla 7). El gasto acumulado en el 2023 fue de S/ 4,422.4 Millones y en 2024 entre enero y febrero se reporta una acumulado de gasto de S/ 651.5 Millones que representan los gasto que se financiaron con el gobierno nacional, regional y local.

Una consideración especial a tomar en cuenta en el análisis de esta sección de gasto corriente es que representa un aproximado de 68% del total de presupuesto en gastos de funcionamiento del aparato estatal del Departamento de Puno, entre entidades de educación, salud, municipalidades, etc.

Gráficamente, el comportamiento de gasto corriente de 2023 y 2024 tuvo mayor ejecución a finales de diciembre 2023 (figura 5).

**Tabla 7**

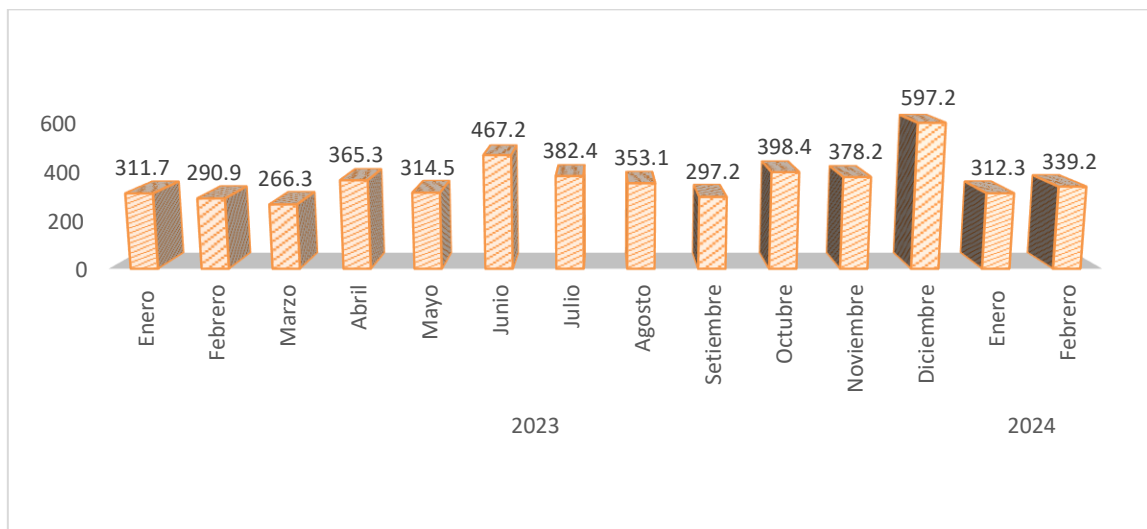
*Gasto corriente, Puno 2023-2024 (Millones de Soles)*

Año	Mes	Gasto Corriente (S/)	Gasto corriente por año
2023	E	311.7	
	F	290.9	
	M	266.3	
	A	365.3	
	M	314.5	
	J	467.2	
	J	382.4	
	A	353.1	
	S	297.2	
	O	398.4	
	N	378.2	
	D	597.2	4,422.4
2024	E	312.3	
	F	339.2	651.5

*Nota:* BCRP (2024), tabulación en Excel.

### Figura 5

Gasto corriente, Puno 2023-2024 (Millones de S/)



Nota: BCRP (2024), graficado en Excel.

#### 4.1.2 Gasto de capital

Cabe señalar que la capacidad de gasto de capital del gobierno esta referida a todas las inversiones realizadas en proyectos de inversión, mantenimiento, comprendidas como producción o incremento de patrimonio del sector público en todos los sectores de gobierno nacional, gobiernos regionales y gobiernos locales (Dirección General de Presupuesto Público, 2024).

El gasto de capital presenta a igual que el gasto corriente variaciones en su ejecución siendo superior en el mes de diciembre de S/ 449.1 Millones, en comparación al gasto corriente tiene saldos inferiores (tabla 8). El acumulado de gasto de capital financiados por los tres niveles de gobierno al Departamento de Puno representa S/ 2,092.9 Millones al 2023 y al 2024 entre enero y febrero S/ 154.2 Millones.

El gasto de capital es fundamental para el desarrollo regional dado que aporta en inversiones de proyectos y mantenimiento de obras públicas y

servicios en pro del bienestar social de la zona. Puno, requiere mayores inversiones de infraestructura vial en ámbitos urbano-rurales, y de igual manera otros sectores como educación, salud, saneamiento, telecomunicaciones, agricultura, medio ambiente, energía y minas, turismo, entre otros. El gasto de capital genera empleo, desarrollo económico y social a las localidades de intervención, aporta en la calidad de vida de los ciudadanos.

**Tabla 8***Gasto de capital, Puno 2023-2024 (Millones de S/)*

Año	Mes	Gasto de Capital (S/)	Gasto de capital por año
2023	E	33.2	
	F	32.8	
	M	68.6	
	A	278.7	
	M	104	
	J	207.2	
	J	127.6	
	A	126.4	
	S	193.7	
	O	283.3	
	N	188.3	
	D	449.1	2,092.9
2024	E	61.2	
	F	93	154.2

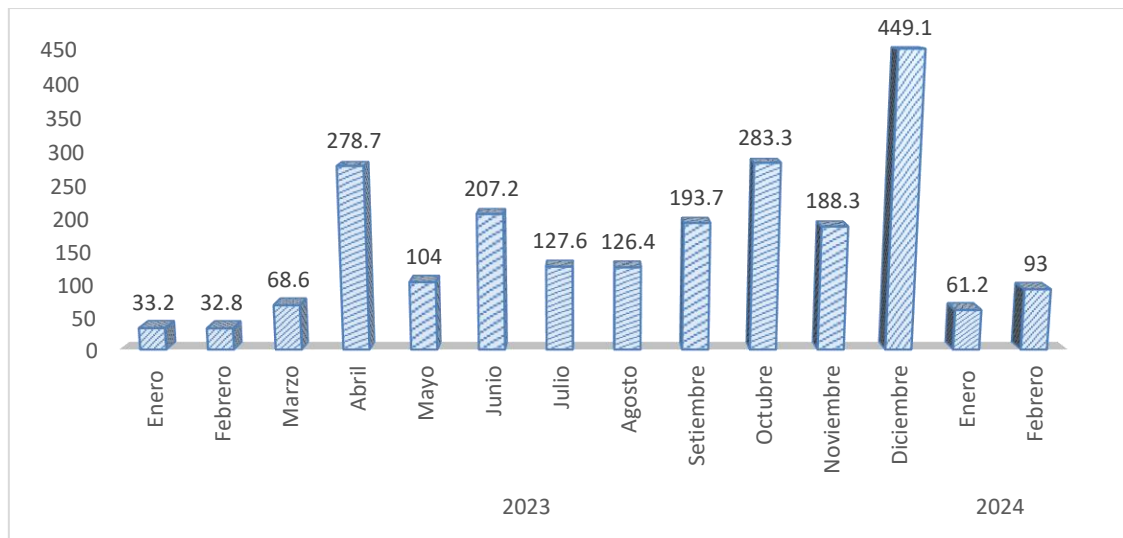
*Nota:* BCRP (2024), tabulación en Excel.

Gráficamente la figura 6 presenta el comportamiento del gasto de capital de Puno, siendo considerable el gasto ejecutado en el mes de diciembre de 2023 respecto al resto de meses, de manera ocurre en el gasto corriente a fin de año

se hacer crítico la ejecución de gasto para el cumplimiento de metas presupuestales. El gasto de capital que administra el Departamento de Puno representa un aproximado de 32% del total de presupuesto asignado, presupuesto inferior al gasto corriente que supera en más del doble.

**Figura 6**

*Gasto de capital, Puno 2023-2024 (Millones de S/)*



*Nota:* BCRP (2024), graficado en Excel.

## 4.2 Prueba de hipótesis

### 4.2.1 Hipótesis 1

Para el análisis de la eficiencia presupuestal y la ejecución de gasto por niveles de gobierno nacional, regional y local en Puno se realizó el análisis descriptivo de valores máximo y mínimos de gasto. El mínimo gasto corriente ejecutado durante el 2023 y 2024 fue de S/ 266.3 Millones y el máximo ejecutado fue de S/ 597.2 Millones (tabla 9). Mientras que la ejecución mínima de gasto de capital fue de S/ 32.80 Millones y la mayor ejecución fue de S/ 449.10 Millones.

**Tabla 9***Valores descriptivos de gasto corriente y de capital*

	N	Mínimo	Máximo	Media	Desv. Desviación
Gasto Corriente	14	266,30	597,20	362,4214	85,33475
Gasto de Capital	14	32,80	449,10	160,5071	116,75399
Total Presupuesto	14	323,70	1046,30	522,9286	194,12768
N válido (por lista)	14				

*Nota:* Interacciones realizadas en SPSS.

Los estadísticos descriptivos por niveles de gobierno en Puno entre 2023 y 2024 muestran un valor máximo de presupuesto financiados por el gobierno nacional de S/ 366.6 Millones y ejecución mínima de S/ 95.2 Millones. En el gobierno regional la ejecución mínima de presupuesto fue de S/ 148.9 Millones y la ejecución máxima fue de S/ 468 Millones. En el gobierno local la ejecución mínima de presupuesto fue de S/ 22.80 Millones y la máxima de S/ 300.80 Millones.

Está claro que el gobierno regional viene administrando mayor presupuesto en la ejecución seguido del gobierno nacional y con menor presupuesto se viene ejecutando por los gobiernos locales.

**Tabla 10**

Valores descriptivos de eficiencia presupuestal gobierno nacional, regional y local

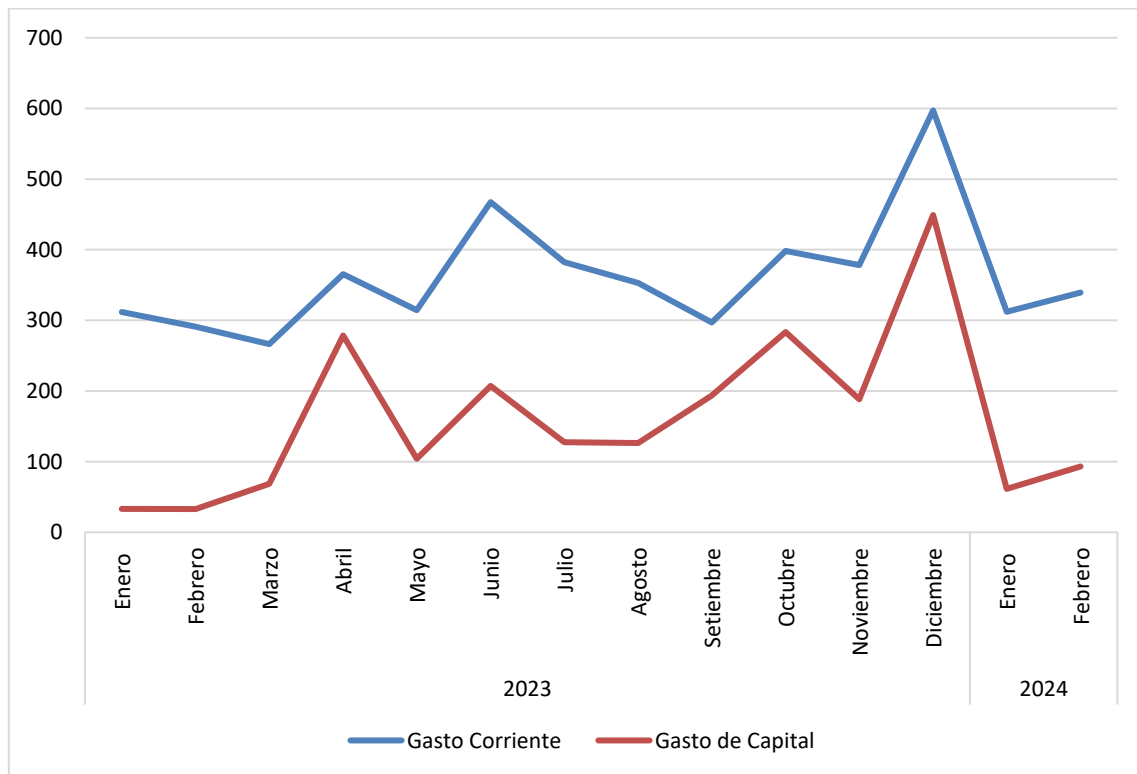
	N	Mínimo	Máximo	Media	Desv. Desviación
Gob. Nac.	14	95,20	366,60	193,6714	73,59113
Gob. Reg.	14	148,90	468,00	228,0929	82,94373
Gob. Loc.	14	22,80	300,80	103,3714	69,41180
N válido (por lista)	14				

*Nota:* Interacciones realizadas en SPSS.

Gráficamente, el gasto corriente supera en ejecución al gasto de capital tal como se visualiza en la figura 7.

**Figura 7**

*Gasto corriente y gasto de capital, Puno 2023-2024*

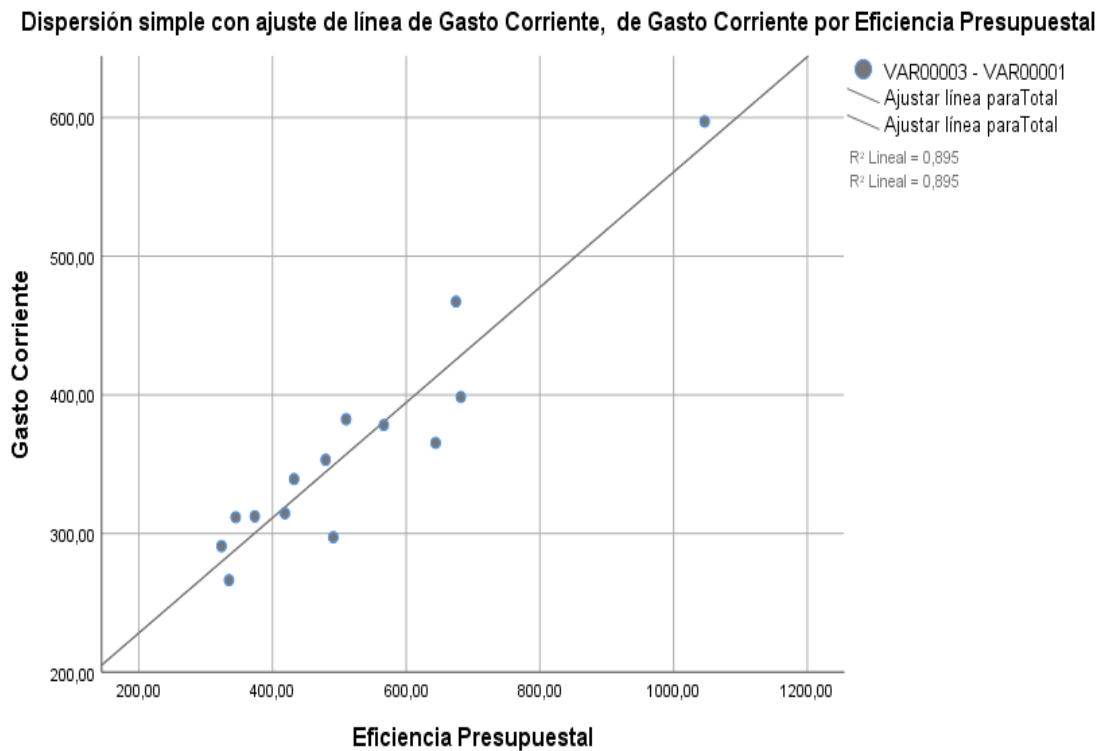


*Nota:* Interacciones realizadas en Excel.

El diagrama de dispersión demuestra la relación directa entre la eficiencia presupuestal y el gasto corriente (figura 8).

### Figura 8

Gráfico de dispersión entre la eficiencia presupuestal y el gasto corriente

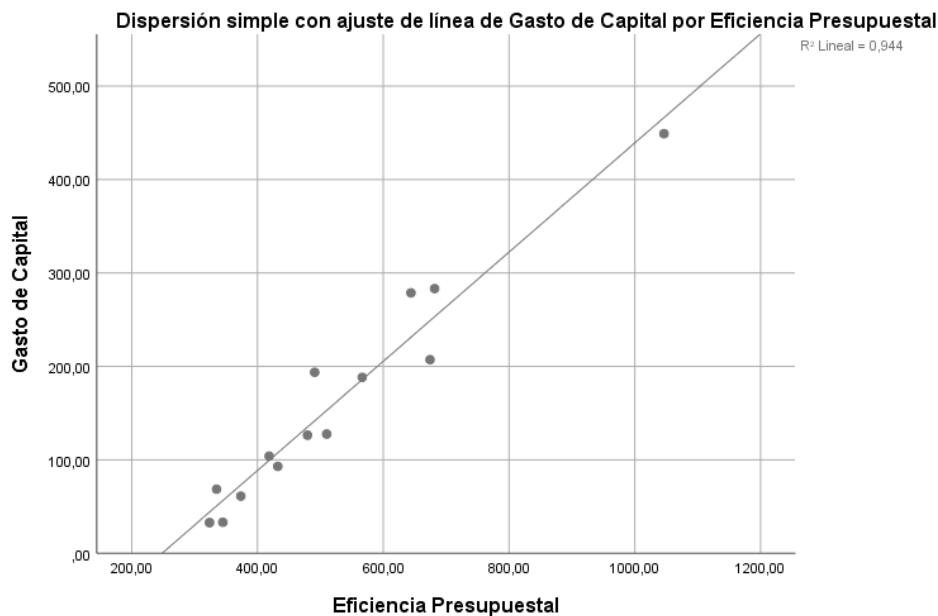


Nota: Interacciones realizadas en SPSS.

De igual forma se presenta el diagrama de dispersión en el caso de la eficiencia presupuestal y el gasto de capital mostrándose una relación directa (figura 9)

### Figura 9

Gráfico de dispersión entre la eficiencia presupuestal y el gasto de capital



Nota: Interacciones realizadas en SPSS.

A continuación, se plantea la hipótesis verdadera y falsa.

✓ Hipótesis verdadera

$\rho \neq 0 \rightarrow$  Existe correlación

✓ Hipótesis falsa

$\rho = 0 \rightarrow$  No existe correlación

Para la demostración de la hipótesis se ha estimado el p valor calculado que resultó 0.000, que es menor al 0.01 ( $0.000 < 0.01$ ), por lo que se acepta la hipótesis verdadera que la eficiencia presupuestal si se relaciona significativamente con la ejecución de gasto por niveles de gobierno nacional, regional y local (tabla 11). El coeficiente de rho de Spearman es de 0.915, lo que indica que la relación entre variables es directa y su grado es muy fuerte. Se confirma que al 91.5% de confianza que existe una relación directa entre la ejecución presupuestal y el gasto por niveles de gobierno.

**Tabla 11**

*Prueba de Spearman de la eficiencia presupuestal y la ejecución de gasto por niveles de gobierno nacional, regional y local*

		Eficiencia presupuestal	Gasto por niveles de gobierno nacional, regional y local
Rho de Spearman	Ejecución presupuestal	Coeficiente de correlación	1,000
		Sig. (bilateral)	,915**
		N	14
Gasto por niveles de gobierno nacional, regional y local		Coeficiente de correlación	,915**
		Sig. (bilateral)	1,000
		N	,000

\*\* . La correlación es significativa en el nivel 0,01 (bilateral).

*Nota:* Interacciones realizadas en SPSS.

#### 4.2.2 Hipótesis 2

Se define la hipótesis:

- ✓ Hipótesis verdadera

$$\rho \neq 0 \rightarrow \text{Existe correlación}$$

- ✓ Hipótesis falsa

$$\rho = 0 \rightarrow \text{No existe correlación}$$

Para la demostración de la hipótesis se ha estimado el p valor calculado que resultó 0.000, que es menor al 0.01 ( $0.000 < 0.01$ ), por lo que se acepta la hipótesis verdadera que la eficiencia presupuestal se relaciona directamente con

el gasto corriente (tabla 12). El coeficiente de rho de Spearman es de 0.908, lo que indica que la relación entre variables es directa y su grado es muy fuerte.

Se confirma que al 0.908% de confianza que existe una relación directa entre la ejecución presupuestal y el gasto corriente.

**Tabla 12**

*Prueba de Spearman entre la eficiencia presupuestal y el gasto corriente*

			Eficiencia presupuestal	Gasto corriente
Rho de Spearman	Ejecución presupuestal	Coeficiente de correlación	1,000	,908**
		Sig. (bilateral)	.	,000
		N	14	14
	Gasto corriente	Coeficiente de correlación	,908**	1,000
		Sig. (bilateral)	,000	.
		N	14	14

\*\* . La correlación es significativa en el nivel 0,01 (bilateral).

*Nota:* Interacciones realizadas en SPSS.

#### 4.2.3 Hipótesis 3:

Se define la siguiente hipótesis:

- ✓ Hipótesis verdadera

$$\rho \neq 0 \rightarrow \text{Existe correlación}$$

- ✓ Hipótesis falsa

$$\rho = 0 \rightarrow \text{No existe correlación}$$

Para la demostración de la hipótesis se ha estimado el p valor calculado que resultó 0.000, que es menor al 0.01 ( $0.000 < 0.01$ ), por lo que se acepta la

hipótesis verdadera que la eficiencia presupuestal se relaciona directamente con el gasto de capital (tabla 13). El coeficiente de rho de Spearman es de 0.927, lo que indica que la relación entre variables es directa y su grado es muy fuerte. Se confirma que al 0.92.7% de confianza que existe una relación directa entre la ejecución presupuestal y el gasto de capital.

**Tabla 13**

*Prueba de Spearman entre la eficiencia presupuestal y el gasto de capital*

			Eficiencia presupuestal	Gasto de capital
Rho de Spearman	Ejecución presupuestal	Coeficiente de correlación	1,000	,927**
		Sig. (bilateral)	.	,000
		N	14	14
	Gasto de capital	Coeficiente de correlación	,927**	1,000
		Sig. (bilateral)	,000	.
		N	14	14

\*\* . La correlación es significativa en el nivel 0,01 (bilateral).

*Nota:* Interacciones realizadas en SPSS.

### 4.3 Discusión de resultados

Roberts (2023) economista británico en su estudio sobre la economía del goteo describe que la política económica promovida por el gobierno de Reino Unido fundamenta que el estancamiento y crisis de la productividad de la economía inglesa depende de la carga tributaria impuesta a las grandes corporaciones y la presión fiscal. Sin embargo, se demuestra que la reducción de impuestos a los ricos reduce los ingresos y no mejora el empleo.



Hernández (2022) en su estudio sobre la posición fiscal, inversión pública y crecimiento económico analiza que la existe una respuesta positiva de la posición fiscal derivada por la imposición de una regla fiscal de endeudamiento para financiar inversión pública, estimula la actividad económica, Es decir, la inversión pública financiado por deuda tiene efectos positivos sobre a economía.

Mejía et al. (2022) analizan los efectos del gasto público sobre la producción y evidencian que las tasas de crecimiento del gasto público, corriente y de inversión no tienen efecto en el crecimiento de la producción del Estado. Se encuentra que el sector de bienes comerciales tiene efectos positivos en la producción lo que indica el importante papel de la manufactura, turismo y agroexportación.

Barbosa y Lima (2021) desarrollaron un estudio del gasto social del gobierno de Mato Grosso de 2014 a 2017 demostrando que el gasto social del gobierno elevó la participación de los ingresos totales, mejoró el ingreso corriente neto y el gasto total a nivel per cápita, pese a encontrarse con déficits presupuestarios. Concretamente los hallazgos que el gasto social aunado a externalidades positivas mejora la calidad de vida de los habitantes.

Gu y Lyu (2023) argumentan que en los últimos años China ha implementado políticas fiscales eficientes. Los resultados del estudio demostraron que los recortes de impuestos como el aumento de gasto público impactan positivamente en la producción. La efectividad de la política fiscal en economía en desarrollo sugiere que las medidas tributarias podrían ser un instrumento potente para estimular la actividad de la economía.

Sikayena et al. (2022) demuestran en un estudio de gasto público en el África que los factores como calidad institucional, el crecimiento económico, el



gasto público, la inversión extranjera directa y la apertura comercial influyen directamente en la eficiencia del gasto público. Sin dejar de lado que el gobierno debe estimular el comercio, gasto público en capital humano, garantizar la calidad institucional y el crecimiento económico.

Chan et al. (2017) enfatizan en un estudio de 115 países con un sistema de impuesto al valor agregado, que la eficiencia presupuestal en el gasto público promueve el crecimiento de la economía, bajo la estimación del Método Generalizado de Momentos en una estimación de dos pasos se descubre que el sistema del impuesto al valor agregado tiene efectos sobre un gasto público eficiente. Sin embargo, el sistema del impuesto al valor agregado se ve reforzado cuando existe calidad de la democracia y apoyo del poder legislativo.

Castillo (2023) desarrolla el estudio del índice de calidad de gestión pública de Municipalidades de Perú entre el 2012 al 2021, indicando que el índice es producto de la calidad que proviene de la eficiencia en la administración de recursos y la capacidad de ejecutar las políticas públicas y sobre todo proveer servicios públicos. Los resultados confirman que existe relación positiva entre la calidad de la gestión de distritos dentro de una provincia, pero no ocurre lo mismo con la tasa de pobreza,



## CONCLUSIONES

- PRIMERA:** Se demostró al 1% de significancia que la eficiencia presupuestal se relaciona directamente con el gasto corriente y de capital. El 68% del gasto público que se administra en el Departamento de Puno desde el gobierno nacional, regional y local corresponde al gasto corriente y el 32% es gasto de capital.
- SEGUNDA:** La estimación rho de Spearman obtuvo un valor  $\rho = 0.915$  al 1 de significancia confirmando que la eficiencia presupuestal si se relaciona significativamente con la ejecución de gasto por niveles de gobierno nacional, regional y local, con grado de correlación muy fuerte.
- TERCERA:** Se evidenció que la eficiencia presupuestal se relaciona directamente con el gasto corriente al 1% de significancia con un grado de correlación muy fuerte. La estimación rho de Spearman obtuvo un valor  $\rho = 0.908$ . Las estadísticas de gasto de presupuesto en gasto corriente superan al gasto de capital.
- CUARTA:** Se verificó que la eficiencia presupuestaria demuestra relación directa con el gasto de capital al 1% de significancia. La estimación rho de Spearman obtuvo un valor  $\rho = 0.927$  demostrando un grado de correlación muy fuerte. El gasto de capital resulta inferior en ejecución respecto al gasto corriente.



## RECOMENDACIONES

- PRIMERA:** Se sugiere al Ministerio de Economía y Finanzas elevar la eficiencia presupuestal mediante la articulación del planteamiento y el presupuesto con enfoque de resultados que integra en todas sus fases el uso eficaz y eficiente de los recursos del Estado. Evitar la manipulación política, corrupción y escándalos en la administración del presupuesto de gasto corriente y de capital, que afectan la credibilidad y la gobernanza. Los niveles de gobierno nacional, regional y local deberán aprender a gastar de manera inteligente.
- SEGUNDA:** Se exhorta al Ministerio de Economía mejorar los sistemas de información, seguimiento y evaluación de la ejecución de gasto corriente y gasto de capital. Fortalecer la transparencia fiscal para la eficiencia para lograr la eficiencia presupuestal.
- TERCERA:** Se aconseja al Ministerio de Economía fortalecer los programas de capacitación laboral en gasto corriente a los operadores de presupuesto público en sus tres niveles de gobierno: nacional, regional y local. Mejorar los incentivos para la correcta ejecución de gasto corriente.
- CUARTA:** Se sugiere al Ministerio de Economía promover el enfoque de resultados en la ejecución de gasto de capital. Mejorar la provisión de infraestructura de servicios públicos como transporte, salud, educación, saneamiento, seguridad, telecomunicaciones, entre otros sectores. Para elevar la calidad de gasto de capital mejorar los mecanismos de control de inversiones.



## REFERENCIAS BIBLIOGRÁFICAS

- Abusada et al. (2008). Eficiencia del gasto en el Perú.  
[https://mef.gob.pe/contenidos/pol\\_econ/documentos/eficiencia\\_del\\_gas  
to\\_en\\_el\\_peru.pdf](https://mef.gob.pe/contenidos/pol_econ/documentos/eficiencia_del_gas<br/>to_en_el_peru.pdf)
- Arias et al. (2022). *Metodología de la investigación. El método ARIAS para desarrollar un proyecto de tesis*. Primera edición digital, Instituto Universitario de Innovación Ciencia y Tecnología Inudi Perú S.A.C.
- Banco Central de Reserva del Perú (2024). Gastos corrientes. Glosario.  
<https://www.bcrp.gob.pe/publicaciones/glosario/g.html>
- Banco Central de Reserva del Perú (2024). Informes de coyuntura y estadísticas. Sucursal Puno. <https://www.bcrp.gob.pe/estadisticas/informacion-regional.html>
- Banco Mundial (2024). Macroeconomía.  
<https://www.bancomundial.org/es/topic/macroeconomics/overview#2>
- Barbosa, F. R. G. M., & Lima, J. F. (2021). O gasto social do governo de Mato Grosso do Sul (2013-2017). *Interações (campo Grande)*, 22(2), 453–468. <https://doi.org/10.20435/inter.v22i2.2623>
- Benavides, I. (2010). Presupuesto. Trabajando por un futuro con servicios públicos de calidad.  
[https://mef.gob.pe/contenidos/presu\\_publ/documentac/BOLETIN\\_DGP  
P.pdf](https://mef.gob.pe/contenidos/presu_publ/documentac/BOLETIN_DGP<br/>P.pdf)
- Castillo, L. E. (2023). Índice de calidad de gestión pública de municipalidades en Perú. *Estudios Económicos* 42, 83-107.  
<https://www.bcrp.gob.pe/docs/Publicaciones/Revista-Estudios-Economicos/42/ree-42-castillo.pdf>



- Chan, S. G., Ramly, Z., & Karim, M. Z. A. (2017). Government Spending Efficiency on Economic Growth: Roles of Value-added Tax. *Global Economic Review*, 46(2), 162–188.  
<https://doi.org/10.1080/1226508X.2017.1292857>
- Decreto Legislativo N° 1436. Decreto Legislativo Marco de la Administración Financiera del Sector Público.  
[https://cdn.www.gob.pe/uploads/document/file/536042/DL\\_1436.pdf?v=1594248070](https://cdn.www.gob.pe/uploads/document/file/536042/DL_1436.pdf?v=1594248070)
- Gu, Y., & Lyu, P. (2023). Estimating tax and government spending multipliers in China. *Applied Economics*, 1–17.  
<https://doi.org/10.1080/00036846.2023.2295306>
- Gujarati, D. N. y Porter, D. C. (2010). *Econometría*. Quinta edición, McGraw Hill.
- Hernández et al. (2014). *Metodología de investigación*. McGraw Hill.
- Hernández, R. y Mendoza, C. (2018). *Metodología de la investigación. Las rutas cuantitativa, cualitativa y mixta*. Editorial Mc Graw Hill Education.
- Hernández-Mota, José Luis. (2022). Posición fiscal, inversión pública y crecimiento económico. Una aplicación de regla fiscal para México. *Revista de análisis económico*, 37(2), 69-97. <https://dx.doi.org/10.4067/S0718-88702022000200069>
- Izquierdo et al. (2018). La (in)eficiencia del gasto público.  
<https://flagships.iadb.org/es/DIA2018/capitulo-3-la-ineficiencia-del-gasto-publico>
- Mejía et al. (2022). Efectos del gasto público sobre la producción de los Estados de México, 2004-2018: un análisis de panel de datos espacial. *Estudios Económicos*, 39(78), 97-125.



[www.scielo.org.ar/scielo.php?script=sci\\_arttext&pid=S2525-12952022000100097&lng=es&tlng=es](http://www.scielo.org.ar/scielo.php?script=sci_arttext&pid=S2525-12952022000100097&lng=es&tlng=es).

Ministerio de Economía y Finanzas (2006). Clasificador de gastos públicos para el año fiscal 2006. [https://www.mef.gob.pe/contenidos/presu\\_publ/sectr\\_publ/presu\\_2006/ClasGto2006.pdf](https://www.mef.gob.pe/contenidos/presu_publ/sectr_publ/presu_2006/ClasGto2006.pdf)

Ministerio de Economía y Finanzas (2006). Terminología básica de la administración financiera gubernamental. [https://www.mef.gob.pe/contenidos/presu\\_publ/glosario/glosario\\_terminologia\\_basica\\_adm\\_financiera.pdf](https://www.mef.gob.pe/contenidos/presu_publ/glosario/glosario_terminologia_basica_adm_financiera.pdf)

Dirección General de Presupuesto Público (2024). Informe global de la gestión presupuestaria correspondientes al Año fiscal 2023. [https://www.mef.gob.pe/contenidos/presu\\_publ/presu\\_sect/Informe\\_Global\\_Gestion\\_Presupuestaria\\_2023.pdf](https://www.mef.gob.pe/contenidos/presu_publ/presu_sect/Informe_Global_Gestion_Presupuestaria_2023.pdf)

Ministerio de Economía y Finanzas (2024). Principios del Sistema Nacional de Presupuesto. <https://www.gob.pe/es/34058-principios-del-sistema-nacional-de-presupuesto>

Ribeiro, L. L., & Feitosa, D. G.. (2022). Fiscal limits and local public expenditure in Brazil. *Interações (campo Grande)*, 23(4), 1069–1085. <https://doi.org/10.20435/inter.v23i4.3483>

Roberts, M. (2023). La economía del goteo. *Revista de Economía Institucional*, 25(48), 3-11. Epub March 17, 2023. <https://doi.org/10.18601/01245996.v25n48.02>



Sikayena, I., Bentum-Ennin, I., Andoh, F. K., & Asravor, R. (2022). Efficiency of public spending on human capital in Africa. *Cogent Economics & Finance*, 10(1). <https://doi.org/10.1080/23322039.2022.2140905>



# ANEXOS



ANEXO 1. MATRIZ DE CONSISTENCIA

TESIS: EFICIENCIA PRESUPUESTAL Y SU RELACIÓN CON EL GASTO CORRIENTE Y DE CAPITAL EN EL DEPARTAMENTO DE PUNO 2023-2024

Problema	Objetivos	Hipótesis	Variables	Metodología
<b>PROBLEMA GENERAL</b>	<b>OBJETIVO GENERAL</b>	<b>HIPOTESIS GENERAL</b>	<i>Variable 1</i>	<b>Diseño</b>
¿Cómo la eficiencia presupuestal se relaciona con el gasto corriente y de capital en el Departamento de Puno 2023-2024?	Describir cómo la eficiencia presupuestal se relaciona con el gasto corriente y de capital en el Departamento de Puno 2023-2024	La eficiencia presupuestal se relaciona directamente con el gasto corriente y de capital en el Departamento de Puno 2023-2024	Eficiencia presupuestal	- No experimental - Cuantitativo
<b>PROBLEMAS ESPECIFICOS</b>	<b>OBJETIVOS ESPECIFICOS</b>	<b>HIPÓTESIS ESPECÍFICA</b>	<i>Variable 2</i>	<b>Tipo</b>
¿Es significativa la relación entre la eficiencia presupuestal y la ejecución de gasto por niveles de gobierno nacional, regional y local?	Estimar si es significativa la relación entre la eficiencia presupuestal y la ejecución de gasto por niveles de gobierno nacional, regional y local.	La eficiencia presupuestal se relaciona significativamente con la ejecución de gasto por niveles de gobierno nacional, regional y local.	Gasto corriente Gasto de capital	- Aplicada
¿De qué manera la eficiencia presupuestal se relaciona con el gasto corriente?	Identificar de qué manera la eficiencia presupuestal se relaciona con el gasto corriente.	La eficiencia presupuestal se relaciona directamente con el gasto corriente.		<b>Nivel</b>
¿Demuestra relación la eficiencia presupuestaria y el gasto de capital?	Describir si demuestra relación la eficiencia presupuestaria y el gasto de capital.	La eficiencia presupuestaria demuestra relación directa con el gasto de capital.		- Correlacional
				<b>Métodos</b>
				- Estadístico - Deductivo
				<b>Población</b>
				- Puno: Gasto corriente en Millones de Soles, periodo 2023 al 2024 - Puno: Gasto de capital en Millones de Soles, periodo 2023 al 2024 - Puno: Presupuesto Gobierno Nacional, Regional y Local
				<b>Muestra</b>
				- Puno: Gasto corriente en Millones de Soles, periodo 2023 al 2024 - Puno: Gasto de capital en Millones de Soles, periodo 2023 al 2024 - Puno: Presupuesto Gobierno Nacional, Regional y Local
				<b>Test</b>
				Spearman

ANEXO 2. REPORTE DE GASTO CORRIENTE Y DE CAPITAL, ENERO 2023 -  
2024

**CUADRO N° 12**  
**PUNO: EJECUCIÓN DEL PRESUPUESTO DE**  
**GASTOS DEL GOBIERNO GENERAL**  
(Millones de soles)

RUBROS	ENERO		
	2022	2023	Var. % real
Gobierno Nacional	107,2	156,7	34,5
Gobierno Regional	139,9	184,8	21,6
Gobiernos Locales	11,5	3,4	-73,0
<b>Total</b>	<b>258,6</b>	<b>344,9</b>	<b>22,7</b>
Corriente	224,3	311,7	27,9
Capital	34,4	33,2	-11,1
Inversión Pública	34,4	33,2	-11,1

Fuente: MEF.

Elaboración: BCRP - Sucursal Puno. Departamento de Estudios Económicos.

Reporte de gasto corriente y de capital, Febrero 2023

**CUADRO N° 12**  
**PUNO: EJECUCIÓN DEL PRESUPUESTO DE GASTOS DEL GOBIERNO GENERAL**  
(Millones de soles)

RUBROS	FEBRERO			ENERO - FEBRERO		
	2022	2023	Var. % real	2022	2023	Var. % real
Gobierno Nacional	142,5	140,6	-9,2	249,7	297,3	9,6
Gobierno Regional	144,9	148,9	-5,4	284,8	333,7	7,9
Gobiernos Locales	49,2	34,2	-35,9	60,7	37,6	-43,0
<b>Total</b>	<b>336,6</b>	<b>323,7</b>	<b>-11,5</b>	<b>595,2</b>	<b>668,6</b>	<b>3,4</b>
Corriente	271,2	290,9	-1,3	495,5	602,7	12,0
Capital	65,4	32,8	-53,9	99,7	66,0	-39,1
Inversión Pública	65,3	32,7	-54,0	99,7	65,9	-39,2

Fuente: MEF.

Elaboración: BCRP - Sucursal Puno. Departamento de Estudios Económicos.

## Reporte de gasto corriente y gasto de capital, Marzo 2023

**CUADRO N° 12**  
**PUNO: EJECUCIÓN DEL PRESUPUESTO DE GASTOS DEL GOBIERNO GENERAL**  
(Millones de soles)

RUBROS	MARZO			ENERO – MARZO		
	2022	2023	Var. % real	2022	2023	Var. % real
Gobierno Nacional	197,1	95,2	-55,4	446,8	392,5	-18,8
Gobierno Regional	158,3	168,2	-2,0	443,0	501,9	4,4
Gobiernos Locales	132,6	71,5	-50,2	193,3	109,1	-47,9
<b>Total</b>	<b>487,9</b>	<b>334,9</b>	<b>-36,7</b>	<b>1 083,1</b>	<b>1 003,5</b>	<b>-14,5</b>
Corriente	304,5	266,3	-19,3	799,9	869,0	0,2
Capital	183,4	68,6	-65,5	283,1	134,6	-56,1
Inversión Pública	182,6	67,8	-65,8	282,3	133,6	-56,3

Fuente: MEF.

Elaboración: BCRP - Sucursal Puno. Departamento de Estudios Económicos.

## Reporte de gasto corriente y de capital, Abril 2023

**CUADRO N° 12**  
**PUNO: EJECUCIÓN DEL PRESUPUESTO DE GASTOS DEL GOBIERNO GENERAL**  
(Millones de soles)

RUBROS	ABRIL			ENERO – ABRIL		
	2022	2023	Var. % real	2022	2023	Var. % real
Gobierno Nacional	466,5	301,4	-40,2	913,3	693,9	-29,6
Gobierno Regional	162,4	200,6	14,4	605,4	702,5	7,0
Gobiernos Locales	65,4	142,0	101,1	258,7	251,1	-10,7
<b>Total</b>	<b>694,3</b>	<b>644,0</b>	<b>-14,1</b>	<b>1 777,4</b>	<b>1 647,5</b>	<b>-14,3</b>
Corriente	414,6	365,3	-18,4	1 214,5	1 234,3	-6,1
Capital	279,8	278,7	-7,7	562,9	413,2	-32,2
Inversión Pública	212,1	278,3	21,5	494,4	411,9	-23,2

Fuente: MEF.

Elaboración: BCRP - Sucursal Puno. Departamento de Estudios Económicos.

## Reporte de gasto corriente y de capital, Mayo 2023

**CUADRO N° 12**  
**PUNO: EJECUCIÓN DEL PRESUPUESTO DE GASTOS DEL GOBIERNO GENERAL**  
(Millones de soles)

RUBROS	MAYO			ENERO – MAYO		
	2022	2023	Var. % real	2022	2023	Var. % real
Gobierno Nacional	152,3	145,7	-11,3	1 065,6	839,6	-27,0
Gobierno Regional	173,2	205,8	10,1	778,7	908,3	7,7
Gobiernos Locales	93,5	67,1	-33,5	352,2	318,2	-16,7
<b>Total</b>	<b>419,1</b>	<b>418,6</b>	<b>-7,4</b>	<b>2 196,5</b>	<b>2 066,1</b>	<b>-13,0</b>
Corriente	287,0	314,5	1,6	1 501,5	1 548,8	-4,6
Capital	132,1	104,0	-27,0	695,0	517,3	-31,3
Inversión Pública	129,4	104,0	-25,5	623,8	515,9	-23,7

Fuente: MEF.

Elaboración: BCRP - Sucursal Puno. Departamento de Estudios Económicos.

## Reporte de gasto corriente y de capital, Junio 2023

**CUADRO N° 11**  
**PUNO: EJECUCIÓN DEL PRESUPUESTO DE GASTOS DEL GOBIERNO GENERAL**  
(Millones de soles)

RUBROS	JUNIO			ENERO – JUNIO		
	2022	2023	Var. % real	2022	2023	Var. % real
Gobierno Nacional	203,4	174,3	-19,5	1 269,1	1 013,9	-25,9
Gobierno Regional	224,5	351,4	47,1	1 003,1	1 259,7	16,3
Gobiernos Locales	95,2	148,7	46,8	447,3	466,8	-3,4
<b>Total</b>	<b>523,1</b>	<b>674,4</b>	<b>21,1</b>	<b>2 719,5</b>	<b>2 740,5</b>	<b>-6,6</b>
Corriente	329,6	467,2	33,1	1 831,1	2 016,0	2,0
Capital	193,4	207,2	0,6	888,4	724,4	-24,4
Inversión Pública	177,3	206,9	9,6	801,1	722,8	-16,4

Fuente: MEF.

Elaboración: BCRP - Sucursal Puno. Departamento de Estudios Económicos.

## Reporte de gasto corriente y de capital, Julio 2023

**CUADRO N° 11**  
**PUNO: EJECUCIÓN DEL PRESUPUESTO DE GASTOS DEL GOBIERNO GENERAL**  
(Millones de soles)

RUBROS	JULIO			ENERO – JULIO		
	2022	2023	Var. % real	2022	2023	Var. % real
Gobierno Nacional	174,5	194,3	5,2	1 443,5	1 208,2	-22,2
Gobierno Regional	211,9	218,1	-2,8	1 215,1	1 477,8	13,1
Gobiernos Locales	116,6	97,6	-21,0	563,9	564,4	-7,0
<b>Total</b>	<b>503,0</b>	<b>509,9</b>	<b>-4,3</b>	<b>3 222,5</b>	<b>3 250,4</b>	<b>-6,2</b>
Corriente	348,0	382,4	3,8	2 179,1	2 398,4	2,3
Capital	155,0	127,6	-22,3	1 043,4	852,0	-24,1
Inversión Pública	144,5	121,5	-20,6	945,6	844,3	-17,0

Fuente: MEF.

Elaboración: BCRP - Sucursal Puno. Departamento de Estudios Económicos.

## Reporte de gasto corriente y de capital, Agosto 2023

**CUADRO N° 11**  
**PUNO: EJECUCIÓN DEL PRESUPUESTO DE GASTOS DEL GOBIERNO GENERAL**  
(Millones de soles)

RUBROS	AGOSTO			ENERO – AGOSTO		
	2022	2023	Var. % real	2022	2023	Var. % real
Gobierno Nacional	173,4	169,7	-7,3	1 616,9	1 377,9	-20,6
Gobierno Regional	189,4	197,1	-1,4	1 404,5	1 674,9	11,2
Gobiernos Locales	111,0	112,8	-3,7	674,9	677,2	-6,4
<b>Total</b>	<b>473,7</b>	<b>479,5</b>	<b>-4,1</b>	<b>3 696,3</b>	<b>3 729,9</b>	<b>-6,0</b>
Corriente	335,2	353,1	-0,2	2 514,3	2 751,5	2,0
Capital	138,5	126,4	-13,5	1 181,9	978,4	-22,9
Inversión Pública	134,7	122,6	-13,8	1 080,2	966,9	-16,6

Fuente: MEF.

Elaboración: BCRP - Sucursal Puno. Departamento de Estudios Económicos.

## Reporte de gasto corriente y de capital, Setiembre 2023

**CUADRO N° 12**  
**PUNO: EJECUCIÓN DEL PRESUPUESTO DE GASTOS DEL GOBIERNO GENERAL**  
(Millones de soles)

RUBROS	SETIEMBRE			ENERO – SETIEMBRE		
	2022	2023	Var. % real	2022	2023	Var. % real
Gobierno Nacional	121,7	173,9	36,0	1 738,6	1 551,7	-16,8
Gobierno Regional	214,6	201,1	-10,8	1 619,1	1 876,0	8,3
Gobiernos Locales	119,0	115,9	-7,2	793,9	793,1	-6,6
<b>Total</b>	<b>455,3</b>	<b>490,9</b>	<b>2,6</b>	<b>4 151,6</b>	<b>4 220,8</b>	<b>-5,1</b>
Corriente	287,8	297,2	-1,7	2 802,1	3 048,7	1,6
Capital	167,5	193,7	10,1	1 349,4	1 172,1	-18,9
Inversión Pública	161,5	191,8	13,0	1 241,8	1 158,7	-12,9

Fuente: MEF.

Elaboración: BCRP - Sucursal Puno. Departamento de Estudios Económicos.

## Reporte de gasto corriente y de capital, Octubre 2023

**CUADRO N° 12**  
**PUNO: EJECUCIÓN DEL PRESUPUESTO DE GASTOS DEL GOBIERNO GENERAL**  
(Millones de soles)

RUBROS	OCTUBRE			ENERO – OCTUBRE		
	2022	2023	Var. % real	2022	2023	Var. % real
Gobierno Nacional	386,7	366,6	-9,1	2 125,3	1 918,4	-15,4
Gobierno Regional	199,2	198,8	-4,4	1 818,4	2 074,8	7,0
Gobiernos Locales	138,7	116,3	-19,6	932,6	909,4	-8,5
<b>Total</b>	<b>724,6</b>	<b>681,7</b>	<b>-9,8</b>	<b>4 876,2</b>	<b>4 902,5</b>	<b>-5,7</b>
Corriente	362,9	398,4	5,2	3 165,0	3 447,1	2,0
Capital	361,7	283,3	-24,9	1 711,2	1 455,5	-20,2
Inversión Pública	357,8	273,9	-26,6	1 599,5	1 432,6	-15,9

Fuente: MEF.

Elaboración: BCRP - Sucursal Puno. Departamento de Estudios Económicos.

## Reporte de gasto corriente y de capital, Noviembre 2023

**CUADRO N° 12**  
**PUNO: EJECUCIÓN DEL PRESUPUESTO DE GASTOS DEL GOBIERNO GENERAL**  
(Millones de soles)

RUBROS	NOVIEMBRE			ENERO – NOVIEMBRE		
	2022	2023	Var. % real	2022	2023	Var. % real
Gobierno Nacional	210,0	215,9	-0,8	2 335,3	2 134,3	-14,2
Gobierno Regional	196,9	236,9	16,1	2 015,3	2 311,6	7,8
Gobiernos Locales	133,5	113,8	-17,7	1 066,1	1 023,2	-9,6
<b>Total</b>	<b>540,5</b>	<b>566,6</b>	<b>1,2</b>	<b>5 416,7</b>	<b>5 469,1</b>	<b>-5,1</b>
Corriente	313,6	378,2	16,4	3 478,6	3 825,3	3,3
Capital	226,9	188,3	-19,9	1 938,1	1 643,8	-20,1
Inversión Pública	187,8	180,8	-7,1	1 787,4	1 613,4	-15,0

Fuente: MEF.

Elaboración: BCRP - Sucursal Puno. Departamento de Estudios Económicos.

## Reporte de gasto corriente y de capital, Diciembre 2023

**CUADRO N° 12**  
**PUNO: EJECUCIÓN DEL PRESUPUESTO DE GASTOS DEL GOBIERNO GENERAL**  
(Millones de soles)

RUBROS	DICIEMBRE			ENERO – DICIEMBRE		
	2022	2023	Var. % real	2022	2023	Var. % real
Gobierno Nacional	346,6	277,5	-22,4	2 681,9	2 411,8	-15,2
Gobierno Regional	355,6	468,0	27,5	2 370,8	2 779,7	10,7
Gobiernos Locales	334,6	300,8	-12,9	1 400,7	1 324,0	-10,4
<b>Total</b>	<b>1 036,7</b>	<b>1 046,4</b>	<b>-2,2</b>	<b>6 453,4</b>	<b>6 515,5</b>	<b>-4,6</b>
Corriente	578,1	597,2	0,1	4 056,7	4 422,5	2,8
Capital	458,6	449,1	-5,1	2 396,7	2 092,9	-17,3
Inversión Pública	454,9	417,5	-11,1	2 242,3	2 030,9	-14,2

Fuente: MEF.

Elaboración: BCRP - Sucursal Puno. Departamento de Estudios Económicos.

Reporte de gasto corriente y de capital, Enero 2024

**CUADRO N° 12**  
**PUNO: EJECUCIÓN DEL PRESUPUESTO DE GASTOS DEL GOBIERNO GENERAL**  
(Millones de soles)

RUBROS	ENERO		
	2023	2024	Var. % real
Gobierno Nacional	156,7	149,3	-7,5
Gobierno Regional	184,8	201,4	5,8
Gobiernos Locales	3,4	22,8	555,1
<b>Total</b>	<b>344,9</b>	<b>373,5</b>	<b>5,1</b>
Corriente	311,7	312,3	-2,8
Capital	33,2	61,2	79,0
Inversión Pública	33,2	61,2	79,0

Fuente: MEF.

Elaboración: BCRP - Sucursal Puno. Departamento de Estudios Económicos.

Reporte de gasto corriente y de capital, Febrero 2024

**CUADRO N° 12**  
**PUNO: EJECUCIÓN DEL PRESUPUESTO DE GASTOS DEL GOBIERNO GENERAL**  
(Millones de soles)

RUBROS	FEBRERO			ENERO - FEBRERO		
	2023	2024	Var. % real	2023	2024	Var. % real
Gobierno Nacional	140,6	150,3	3,5	297,3	299,6	-2,3
Gobierno Regional	148,9	212,2	37,9	333,7	413,6	20,1
Gobiernos Locales	34,2	69,7	97,2	37,6	92,5	138,4
<b>Total</b>	<b>323,7</b>	<b>432,2</b>	<b>29,3</b>	<b>668,6</b>	<b>805,7</b>	<b>16,8</b>
Corriente	290,9	339,2	12,9	602,7	651,5	4,8
Capital	32,8	93,0	174,8	66,0	154,2	126,5
Inversión Pública	32,7	93,0	175,6	65,9	154,2	126,8

Fuente: MEF.

Elaboración: BCRP - Sucursal Puno. Departamento de Estudios Económicos.



**ANEXO 3. MUESTRA DE DATOS DE LA EFICIENCIA PRESUPUESTAL, PUNO 2023-2024 (MILLONES DE S/)**

Año	Mes	Gobierno Nacional (S/)	Gobierno Regional (S/)	Gobierno Local (S/)	Total (S/)
2023	Enero	156.7	184.8	3.4	344.9
	Febrero	140.6	148.9	34.2	323.7
	Marzo	95.2	168.2	71.5	334.9
	Abril	301.4	200.6	142	644
	Mayo	145.7	205.8	67.1	418.6
	Junio	174.3	351.4	148.7	674.4
	Julio	194.3	218.1	97.6	510
	Agosto	169.7	197.1	112.8	479.6
	Setiembre	173.9	201.1	115.9	490.9
	Octubre	366.6	198.8	116.3	681.7
	Noviembre	215.9	236.9	113.8	566.6
	Diciembre	277.5	468	300.8	1046.3
2024	Enero	149.3	201.4	22.8	373.5
	Febrero	150.3	212.2	69.7	432.2

*Nota:* Estadísticas de presupuesto del MEF (2024) y BCRP (2024).



## ANEXO 4. MUESTRA DE DATOS DEL GASTO CORRIENTE Y DE CAPITAL, PUNO 2023-2024 (MILLONES DE S/)

Año	Mes	Gasto Corriente (S/)	Gasto de Capital (S/)	Total (S/)
2023	Enero	311.7	33.2	344.9
	Febrero	290.9	32.8	323.7
	Marzo	266.3	68.6	334.9
	Abril	365.3	278.7	644
	Mayo	314.5	104	418.5
	Junio	467.2	207.2	674.4
	Julio	382.4	127.6	510
	Agosto	353.1	126.4	479.5
	Setiembre	297.2	193.7	490.9
	Octubre	398.4	283.3	681.7
	Noviembre	378.2	188.3	566.5
	Diciembre	597.2	449.1	1046.3
2024	Enero	312.3	61.2	373.5
	Febrero	339.2	93	432.2

*Nota:* Estadísticas de presupuesto del MEF (2024) y BCRP (2024).



### ANEXO 5. INTERACCIONES EN SPSS

\*Resultado1 [Documento1] - IBM SPSS Statistics Visor

Archivo Editar Ver Datos Transformar Insertar Formato Analizar Gráficos Utilidades Ampliaciones Ventana Ayuda

Su periodo de uso temporal para IBM SPSS Statistics caducará en 4174 días.

```
NONPAR CORR
/VARIABLES=VAR00001 VAR00003
/PRINT=SPEARMAN TWOTAIL NOSIG
/MISSING=PAIRWISE.
```

**Correlaciones no paramétricas**

[ConjuntoDatos0]

**Correlaciones**

			Eficiencia presupuestal	Gasto corriente
Rho de Spearman	Ejecución presupuestal	Coefficiente de correlación	1,000	,908**
		Sig. (bilateral)	.	,000
		N	14	14
Gasto corriente	Gasto corriente	Coefficiente de correlación	,908**	1,000
		Sig. (bilateral)	,000	.
		N	14	14

\*\* La correlación es significativa en el nivel 0,01 (bilateral).

IBM SPSS Statistics Processor está listo Unicode ON

12°C Despejado Búsqueda ESP LAA 18:32 27/07/2024

\*Resultado1 [Documento1] - IBM SPSS Statistics Visor

Archivo Editar Ver Datos Transformar Insertar Formato Analizar Gráficos Utilidades Ampliaciones Ventana Ayuda

			Eficiencia presupuestal	Gasto corriente
Rho de Spearman	Ejecución presupuestal	Coefficiente de correlación	1,000	,908**
		Sig. (bilateral)	.	,000
		N	14	14
Gasto corriente	Gasto corriente	Coefficiente de correlación	,908**	1,000
		Sig. (bilateral)	,000	.
		N	14	14

\*\* La correlación es significativa en el nivel 0,01 (bilateral).

```
NONPAR CORR
/VARIABLES=VAR00003 VAR00002
/PRINT=SPEARMAN TWOTAIL NOSIG
/MISSING=PAIRWISE.
```

**Correlaciones no paramétricas**

**Correlaciones**

			Eficiencia presupuestal	Gasto de capital
Rho de Spearman	Eficiencia presupuestal	Coefficiente de correlación	1,000	,965**
		Sig. (bilateral)	.	,000
		N	14	14
Gasto de capital	Gasto de capital	Coefficiente de correlación	,965**	1,000
		Sig. (bilateral)	,000	.
		N	14	14

\*\* La correlación es significativa en el nivel 0,01 (bilateral).

IBM SPSS Statistics Processor está listo Unicode ON H: 261, W: 633 pt

9°C Despejado Búsqueda ESP LAA 19:57 27/07/2024



ANEXO 1  
FORMULARIO DE AUTORIZACIÓN

AUTORIZACIÓN PARA LA INCORPORACIÓN DE LOS  
TRABAJOS DE INVESTIGACIÓN  
EN EL REPOSITORIO INSTITUCIONAL UANCV

Formato digital

Fecha de entrega: 30 - 09 - 2024

1. Datos del autor (es):

Nombres y Apellidos:	RUDY MULLAYA APAZA		
Dirección:	Jr 29 de setiembre 378		
DNI/Carné de Extranjería/Pasaporte N°:	75602696		
Teléfono:	935 955 993		
email:	mullayarudy@gmail.com		
Nombres y Apellidos:			
Dirección:			
DNI/Carné de Extranjería/Pasaporte N°:			
Teléfono:			
email:			
Facultad y/o Escuela de Posgrado:	FACULTAD DE CIENCIAS CONTABLES Y FINANCIERAS		
Escuela Profesional o Mención:	ESCUELA PROFESIONAL DE CONTABILIDAD		
Título o Grado Académico a optar:	CONTADOR PÚBLICO		
Asesor:	Dra. YUDY HUACANI SUCASACA		
Esta obra se encuentra dentro de las siguientes denominaciones:			
Trabajo de Investigación <input type="checkbox"/>	Tesis <input checked="" type="checkbox"/>	Trabajo de Suficiencia Profesional <input type="checkbox"/>	Trabajo Académico <input type="checkbox"/>
Título:	EFICIENCIA PRESUPUESTAL Y SU RELACIÓN CON EL GASTO CORRIENTE Y DE CAPITAL EN EL DEPARTAMENTO DE PUNO 2023 - 2024		
Palabras claves, (3 a 5 términos):	Eficiencia presupuestal, gasto corriente, gasto de capital.		
¿Esta obra se desarrolló en la UANCV <sup>1, 2</sup> ?	1		

<sup>1</sup> Indicar si su producción intelectual ha empleado recursos tales como, instalaciones, laboratorios, insumos, equipos, bases de datos, asesoría técnica por parte del personal de la UANCV, financiamiento, entre otros relacionados.

<sup>2</sup> Si su producción intelectual se desarrolló en la UANCV totalmente o parcialmente, deberá autorizar el depósito en el Repositorio de manera obligatoria.



**2. Referencia de tesis:**

Bachiller  Título  2da Especialidad  Maestría  Doctorado

**3. Licencias:**

**a) Licencia estándar:**

**Bajo los siguientes términos, autorizo el depósito de mi tesis en el Repositorio Digital de la UANCV.**

Con la autorización de depósito de mi producción Intelectual, otorgo a la Universidad Andina "Néstor Cáceres Velásquez" una licencia no exclusiva para reproducir, distribuir, comunicar al público, transformar (únicamente mediante su traducción a otros idiomas) y poner a disposición del público mi producción intelectual (incluido el resumen), en formato físico o digital, en cualquier medio, conocido o por conocerse, a través de los diversos servicios por la Universidad, creados o por crearse, tales como el Repositorio Digital de tesis UANCV, colección de producción intelectual, entre otros, en el Perú y en el extranjero por el tiempo y veces que considere necesarias, y libres de remuneraciones.

En virtud de dicha licencia, la Universidad Andina "Néstor Cáceres Velásquez" podrá reproducir mi producción intelectual en cualquier tipo de soporte y en más de un ejemplar, sin modificar su contenido, solo con propósitos de seguridad, respaldo y preservación.

Declaro que la producción intelectual es una creación de mi autoría y exclusiva titularidad, coautoría con titularidad compartida, y me encuentro facultado a conceder la presente licencia y, asimismo, garantizo que dicha producción intelectual no infringe derechos de autor de terceras personas.

La Universidad Andina "Néstor Cáceres Velásquez" consignará el nombre del y/o los autor(es) de la producción intelectual, y no le hará ninguna modificación más que la permitida en la licencia.

**Autorizo su publicación (marque con una X)**

- Sí, autorizo que se deposite inmediatamente.
- Sí, autorizo que se deposite a partir de la fecha (d/m/a): \_\_\_\_\_
- No autorizo.

**b) Licencia CREATIVE COMMONS 4.0 INTERNACIONAL:**

Si usted concede una licencia CREATIVE COMMONS sobre su producción intelectual, mantiene la titularidad de los derechos de autor de esta y, a la vez, permite que otras personas puedan reproducirla, comunicarla al público y distribuir ejemplares de esta, bajo las condiciones siguientes:

**¿Quiere permitir usos comerciales de su producción intelectual?**

**Sí:** significa que usted permite la reproducción, distribución y comunicación pública de la producción intelectual incluso con fines comerciales.

**No:** significa que usted permite la reproducción, y comunicación pública de la producción intelectual, pero sin fines comerciales.

- Sí autorizo
- No autorizo



**Jurisdicción de su Licencia**

Todas las licencias CREATIVE COMMONS son de ámbito mundial, sin embargo, usted puede elegir entre la opción “internacional” o una adaptada a su jurisdicción, como para el caso peruano.

La opción “internacional” emplea el lenguaje y la terminología de los tratados internacionales; en cambio, la adaptada a su jurisdicción, recoge las particularidades de la legislación peruana.

En consecuencia, **la opción “internacional” goza de una mayor eficacia a nivel mundial, gracias a que tiene jurisdicción neutral.** Mientras que la opción adaptada a la jurisdicción del Perú goza de una mayor eficacia ante los tribunales peruanos.

Internacional

Nacional

Línea de investigación: POLÍTICA FISCAL Y HACIENDA PÚBLICA NACIONAL – P15

Firma de Autor



huella digital

30 - 09 - 2024

Fecha