



UNIVERSIDAD ANDINA
NÉSTOR CÁCERES VELÁSQUEZ
FACULTAD DE CIENCIAS CONTABLES Y FINANCIERAS
ESCUELA PROFESIONAL DE CONTABILIDAD



**PERCEPCIÓN CIUDADANA DE LA TRANSPARENCIA
FINANCIERA MUNICIPAL DEL DISTRITO
DE ILAVE - 2023**

TESIS PRESENTADA POR:

Bach. YEFFERSON YULIÑO RAMOS SANCHEZ

PARA OPTAR EL TITULO PROFESIONAL DE:
CONTADOR PUBLICO

JULIACA – PERÚ

2025



UNIVERSIDAD ANDINA

NÉSTOR CÁCERES VELÁSQUEZ

FACULTAD DE CIENCIAS CONTABLES Y FINANCIERAS

ESCUELA PROFESIONAL DE CONTABILIDAD

**PERCEPCIÓN CIUDADANA DE LA TRANSPARENCIA
FINANCIERA MUNICIPAL DEL DISTRITO
DE ILAVE - 2023**

TESIS PRESENTADA POR:

Bach. YEFFERSON YULIÑO RAMOS SANCHEZ

PARA OPTAR EL TITULO PROFESIONAL DE:

CONTADOR PÚBLICO

APROBADA POR EL JURADO REVISOR:

PRESIDENTE

: 
Dr. BERTHA BEJAR PARRA

PRIMER MIEMBRO

: 
Dr. ALFREDO SAMUEL MACHACA CALDERON

SEGUNDO MIEMBRO

: 
Dr. CARLOS ADOLFO LUJAN URVIOLA

ASESOR DE TESIS

: 
Dr. JESUS MAMANI MAMANI

LÍNEA DE INVESTIGACIÓN

: POLÍTICA FISCAL Y HACIENDA PÚBLICA NACIONAL – P15



RESOLUCIÓN N° 068-2025-D-FCCF-UANCV-J

Juliaca, 12 de abril del 2025

VISTOS: El Oficio No 012-2025-DUI-FCCF-UANCV de fecha 12 de mayo del 2025, emitido por la Unidad de Investigación de la Facultad de Ciencias Contables y Financieras, y el Expediente N° CU – 005244 presentado por el (la) Bachiller: RAMOS SANCHEZ YEFFERSON YULIÑO, quien solicita *nominación de jurados, fecha y hora de sustentación*, para rendir el examen de sustentación y defensa de la tesis titulada: PERCEPCIÓN CIUDADANA DE LA TRANSPARENCIA FINANCIERA MUNICIPAL DEL DISTRITO DE ILAVE - 2023, conducente para optar el Título profesional de CONTADOR PÚBLICO, que fue revisada por el Director de la Unidad de Investigación y el Decano de la Facultad de Ciencias Contables y Financieras, Escuela Profesional de Contabilidad

CONSIDERANDO:

Que, de conformidad con el artículo 8º, numeral b) del Reglamento General de Grados y Títulos de la UANCV vigente, es procedente acceder a la petición del interesado.

Que, al haberse cumplido con los requisitos exigidos por el Reglamento Interno de Trabajo de Investigación Conducente a Grados y Títulos plasmado en la Resolución N° 0294-2023-UANCV-CU-R.

Y estando, la opinión favorable de la Directora de la Unidad de Investigación y la Decana de la Facultad de Ciencias Contables y Financieras, y las atribuciones que confiere el artículo 28º del Reglamento Interno de Trabajo de Investigación Conducente a Grados y Títulos Resolución N° 0294-2023-UANCV-CU-R.

SE RESUELVE:

ARTÍCULO PRIMERO: DECLARAR APTO para la sustentación presencial del informe Final de la Investigación (borrador de Tesis) el (la) bachiller: RAMOS SANCHEZ YEFFERSON YULIÑO, sorteo de jurado de la Tesis titulada: PERCEPCIÓN CIUDADANA DE LA TRANSPARENCIA FINANCIERA MUNICIPAL DEL DISTRITO DE ILAVE - 2023, para optar el Título profesional de CONTADOR PÚBLICO en virtud de los considerandos expuestos.

ARTÍCULO SEGUNDO: NOMINAR JURADOS para la sustentación presencial y defensa de la tesis a los siguientes docentes ordinarios:

- Presidente : Dra. BERTHA BEJAR PARRA
- 1er Miembro : Dr. ALFREDO SAMUEL MACHACA CALDERON
- 2do Miembro : Dr. CARLOS ADOLFO LUJAN URVIOLA
- Asesor I : Dr. JESUS MAMANI MAMANI

ARTÍCULO TERCERO: - PROGRAMAR FECHA Y HORA de sustentación como se detalla:

- Lugar : Salón de Grados de la FCCF
- Fecha : MIÉRCOLES, 14 de mayo del 2025
- Hora : 08:30 a.m.

ARTÍCULO CUARTO.- DISPONER que la comisión de Grados y Títulos de la facultad, secretarías académicas y administrativas, quedan encargados del cumplimiento de la presente resolución.

REGÍSTRESE, COMUNÍQUESE Y CÚMPLASE.

DISTRIBUCIÓN:

- Jurados : (3)
- Interesados : (1)
- Archivo : (1)



UNIVERSIDAD ANDINA
"NÉSTOR CÁCERES VELÁSQUEZ"
DECANATURA
Dra. BERTHA BEJAR PARRA
Decana (e) de la Facultad de Ciencias Contables y Financieras



RESOLUCIÓN N° 412-2024-DUI-FCCF-UANCV-J

Juliaca, 03 de setiembre del 2024

Visto: el Expediente N° 2024-CU-11864 de fecha 29 de agosto del 2024, del **Bach. RAMOS SANCHEZ YEFFERSON YULIÑO**, quien solicita cambio de asesor de propuesta de investigación conducente a optar el Título Profesional de **CONTADOR PÚBLICO**.

CONSIDERANDO:

Que, según RESOLUCIÓN N° 989-2023-D-FCCF-UANCV-J, se aprueba la propuesta de investigación titulada: **PERCEPCIÓN CIUDADANA DE LA TRANSPARENCIA FINANCIERA MUNICIPAL DEL DISTRITO DE ILAVE - 2023**, teniendo como comité de revisión de propuesta de investigación de la Unidad de Investigación de la Facultad de Ciencias Contables y Financieras, a los siguientes docentes:

PRESIDENTE	: Dr. MARTIN LEONN CALA
MIEMBROS	: Dr. JESUS MAMANI MAMANI
	: Dr. CARLOS ADOLFO LUJAN URVIOLA
ASESOR	: Dr. ULISES AGUILAR PINTO

Que, viendo la solicitud de cambio de asesor, solicitado por la recurrente.

Que es necesario dar cumplimiento a la ley N°30220, al Estatuto Universitario y al Reglamento de Grados y Títulos de la Universidad y de la Facultad de Ciencias Contables y Financieras.

Estando el expediente presentado por la recurrente a la Oficina de Unidad de Investigación de la Facultad de Ciencias Contables Y financieras, y en uso de las atribuciones que le confiere la Ley Universitaria N° 30220, Ley de creación de la UANCV N° 23738 y modificatoria, Resolución de Institucionalización 1287-92-ANR.D.L. N° 739 y el estatuto de la UANCV, el Decano de la Facultad de Ciencias Contables y Financieras.

SE RESUELVE:

ARTÍCULO PRIMERO: APROBAR CAMBIO DE ASESOR DE PROPUESTA DE INVESTIGACIÓN, designado a él(a) egresado(a) **RAMOS SANCHEZ YEFFERSON YULIÑO**, para la revisión de informe final (borrador de tesis) titulado: **PERCEPCIÓN CIUDADANA DE LA TRANSPARENCIA FINANCIERA MUNICIPAL DEL DISTRITO DE ILAVE - 2023**, para obtener el Título de **CONTADOR PÚBLICO** debiendo quedar a partir de la fecha, de la siguiente manera:

Asesor : Dr. JESUS MAMANI MAMANI

ARTÍCULO SEGUNDO: Disponer que el asesor (a) designado da continuidad al trámite de evaluación y calificación del trabajo de propuesta de investigación, según sea el caso que se presente en cada expediente. Quedando valido en sus demás disposiciones la Resolución de aprobación de propuesta de investigación que se menciona en el considerado.

ARTÍCULO TERCERO: Disponer que la Facultad, secretarías académicas y administrativas, queden encargados del cumplimiento de la presente Resolución

REGÍSTRESE, COMUNÍQUESE Y CÚMPLASE.

UNIVERSIDAD ANDINA
"NÉSTOR CÁCERES VELÁSQUEZ"

Dra. Yudy Huacqui Sucasaca
DIRECTORA DE LA UNIDAD DE
INVESTIGACIÓN FCCF

DISTRIBUCIÓN:

- Interesados (1)
- Archivo (1)



RESOLUCIÓN N° 507-2024-DUI-FCCF-UANCV-J

Juliaca, 30 de setiembre del 2024

Visto: el Expediente N° 2024-CU-11865 de fecha 03 de setiembre del 2024, del **Bach. RAMOS SANCHEZ YEFFERSON YULIÑO**, quien solicita Revisión de Informe Final de la Investigación (Borrador de Tesis) y el Anexo (04 o 05) "Ficha de Opinión del Informe Final de la Investigación" que fue revisada por el Comité de Investigación de la Facultad de Ciencias Contables y Financieras, Escuela Profesional de **Contabilidad**.

CONSIDERANDO:

Que, las Unidades de Investigación son unidades académicas que agrupan a docentes y estudiantes de diversas disciplinas, en razón del desarrollo de investigación científica, tecnológica y humanista de acuerdo al Estatuto Universitario Modificado 2020 de nuestra primera Casa Superior de Estudios.

Que, el (la) Bach. **RAMOS SANCHEZ YEFFERSON YULIÑO**, quien solicita la revisión y aprobación de la propuesta de Investigación titulado: **PERCEPCIÓN CIUDADANA DE LA TRANSPARENCIA FINANCIERA MUNICIPAL DEL DISTRITO DE ILAVE - 2023**, asimismo fue aprobado para su ejecución de informe final (borrador de tesis) con **RESOLUCIÓN N°989-2023-D-FCCF-UANCV-J**, conducente para optar el Título profesional de **CONTADOR PÚBLICO**, y

Que, al haberse cumplido con los requisitos exigidos por el Reglamento Interno de Trabajo de Investigación Conducente a Grados y Títulos plasmado en la Resolución N° 0294-2023-UANCV-CU-R.

Que, el Comité de Investigación emitió su opinión favorable a la propuesta de investigación.

Que, la Directora de la Unidad de Investigación de la Facultad de Ciencias Contables y Financieras, Escuela Profesional de Contabilidad, corrobora la propuesta del (a) **ASESOR (a) Dr. JESUS MAMANI MAMANI**, quien debe estar acreditado y facultado para orientar y ayudar al asesorado en el proceso de elaboración del trabajo de investigación (Tesis) y,

Estando, la opinión favorable del comité de Investigación, en concordancia con el Reglamento Interno de Trabajo de Investigación Conducente a Grados y Títulos Resolución N° 0294-2023-UANCV-CU-R, de conformidad a lo que establece la Ley Universitaria N° 30220, Ley de Creación de la UANCV N° 23738 y Modificatoria N° 24661 y el Estatuto de la UANCV, que confiere facultades a la unidad de Investigación de la Facultad de Ciencias Contables y Financieras.

SE RESUELVE:

ARTÍCULO PRIMERO: APROBAR Y AUTORIZAR EL INFORME FINAL DE LA INVESTIGACIÓN (BORRADOR DE TESIS) para la **REVISIÓN DE SIMILITUD TURNITIN**, del tema: **PERCEPCIÓN CIUDADANA DE LA TRANSPARENCIA FINANCIERA MUNICIPAL DEL DISTRITO DE ILAVE - 2023**, presentado por el (la) Bachiller. **RAMOS SANCHEZ YEFFERSON YULIÑO**, para optar el Título profesional de **CONTADOR PÚBLICO**, en virtud de los considerandos expuestos.

ARTÍCULO SEGUNDO: RATIFICAR como **ASESOR(a)** al: **Dr. JESUS MAMANI MAMANI**

ARTÍCULO TERCERO: DISPONER que la Facultad, secretarías académicas y administrativas, queden encargados del cumplimiento de la presente Resolución.

REGÍSTRESE, COMUNÍQUESE Y CÚMPLASE.

DISTRIBUCIÓN:

- Interesados (1)
- Archivo (1)

UNIVERSIDAD ANDINA
"NÉSTOR CÁCERES VELÁSQUEZ"

Dra. Yudy Huacay Sucasaca
DIRECTORA DE LA UNIDAD DE
INVESTIGACIÓN FCCF



RESOLUCIÓN N° 989-2023- D-FCCF-UANCV-J

Juliaca, 11 de diciembre del 2023

VISTOS:

El Oficio No 171-2023-DUI-FCCF-UANCV de fecha 07 de diciembre del 2023, emitido por la Unidad de Investigación de la Facultad de Ciencias Contables y Financieras, y el expediente N° CU-16756 presentado por el (la) Bachiller: **RAMOS SANCHEZ YEFFERSON YULIÑO**; quien solicita la aprobación de la propuesta de Investigación Titulado: **PERCEPCIÓN CIUDADANA DE LA TRANSPARENCIA FINANCIERA MUNICIPAL DEL DISTRITO DE ILAVE - 2023**; para optar el Título Profesional de Contador Público, y

CONSIDERANDO:

Que, al haberse cumplido con los requisitos exigidos por el Reglamento General de Investigación de la UANCV; el **Comité de Investigación** de la Facultad de Ciencias Contables y Financieras integrado por:

PRESIDENTE : Dr. MARTIN LEON CALA
MIEMBROS : Dr. JESUS MAMANI MAMANI
Dr. CARLOS ADOLFO LUJAN URVIOLA

Ha emitido el dictamen favorable para que dicha propuesta de Investigación pueda ser aprobado por Resolución.

Que, es requisito indispensable contar con un Docente Ordinario de la Facultad quien oficiara de Asesor de Tesis.

Estando el informe favorable del Comité de Investigación de la Facultad de Ciencias Contables y Financieras, en concordancia con el Reglamento General de Investigación y con el Reglamento de Grados y Títulos, y en uso de las atribuciones que le confiere la Ley Universitaria N° 30220, Ley de Creación de la UANCV N° 23738 y modificatoria, Resolución de Institucionalización N° 1287-92-ANR. D.L. N° 739 y el Estatuto Modificado 2020 de la UANCV, al Decano de la Facultad de Ciencias Contables y Financieras.

SE RESUELVE:

PRIMERO:

APROBAR LA PROPUESTA DE INVESTIGACIÓN titulado: **PERCEPCIÓN CIUDADANA DE LA TRANSPARENCIA FINANCIERA MUNICIPAL DEL DISTRITO DE ILAVE - 2023**, presentado por el (la) Bachiller: **RAMOS SANCHEZ YEFFERSON YULIÑO**, para optar el Título Profesional de Contador Público; y de conformidad con el Reglamento General de Grados y Títulos y del Reglamento General de Investigación, **se dispone su EJECUCIÓN.**

SEGUNDO:

RATIFICAR como Asesor(a) de Tesis al(la): **Dr. ULISES AGUILAR PINTO**

TERCERO:

La Facultad de Ciencias Contables y Financieras, el Comité de Investigación de la Facultad de Ciencias Contables y Financieras, la Dirección de la Escuela Profesional y el Secretario Académico de la Facultad, quedan encargados de dar cumplimiento a la presente Resolución.

REGÍSTRESE, COMUNÍQUESE Y CÚMPLASE.

DISTRIBUCIÓN:

- Interesado(01)
- Asesor (01)
- FCCF (01)



UNIVERSIDAD ANDINA
“NÉSTOR CÁCERES VELÁSQUEZ”

Dra. BERTHA BEJAR PARRA
Decana (a) de la Facultad de Cs.
Contables y Financieras



INFORME DE ORIGINALIDAD

25%

INDICE DE SIMILITUD

21%

FUENTES DE INTERNET

13%

PUBLICACIONES

12%

TRABAJOS DEL ESTUDIANTE

FUENTES PRIMARIAS

1	ri.uaemex.mx Fuente de Internet	1%
2	Submitted to ITESM: Instituto Tecnológico y de Estudios Superiores de Monterrey Trabajo del estudiante	1%
3	Submitted to Instituto Superior de Artes, Ciencias y Comunicación IACC Trabajo del estudiante	1%
4	repositorio.unid.edu.pe Fuente de Internet	1%
5	Submitted to Universidad Internacional de la Rioja Trabajo del estudiante	<1%
6	Submitted to Universidad TecMilenio Trabajo del estudiante	<1%
7	Submitted to Universidad Nacional Mayor de San Marcos Trabajo del estudiante	<1%
8	repositorio.upse.edu.ec Fuente de Internet	<1%
9	repositorio.utn.edu.ec Fuente de Internet	<1%
10	repositorio.usmp.edu.pe Fuente de Internet	<1%



Metadatos complementarios - UANCV

PERCEPCIÓN CIUDADANA DE LA TRANSPARENCIA FINANCIERA MUNICIPAL DEL DISTRITO DE ILAVE - 2023	
Datos de autor	
Nombres y Apellidos	YEFFERSON YULIÑO RAMOS SANCHEZ
Tipo de documento de identidad	DNI
Número de documento de identidad	70438388
URL de ORCID	https://orcid.org/0009-0008-2627-3345
Datos de asesor	
Nombres y apellidos	JESUS MAMANI MAMANI
Tipo de documento de identidad	DNI
Número de documento de identidad	02425043
URL de ORCID	https://orcid.org/0009-0006-9857-8231
Datos del jurado	
Presidente del jurado	
Nombres Y Apellidos	BERTHA BEJAR PARRA
Tipo de documento	DNI
Número de documento de identidad	02387777
Miembro del jurado 1	
Nombres Y Apellidos	ALFREDO SAMUEL MACHACA CALDERON
Tipo de documento	DNI
Número de documento de identidad	29433035
Miembro del jurado 2	
Nombres Y Apellidos	CARLOS ADOLFO LUJAN URVIOLA
Tipo de documento	DNI



Número de documento de identidad	01213364
Datos de investigación	
Línea de investigación	POLÍTICA FISCAL Y HACIENDA PÚBLICA NACIONAL - P15
Grupo de investigación	No aplica.
Agencia de financiamiento	Sin financiamiento.
Ubicación geográfica de la investigación	<p>Dirección: DISTRITO DE ILAVE País: PERÚ Departamento: PUNO Provincia: EL COLLAO Distrito: ILAVE Coordenadas. Latitud: -16.08262 Longitud: -69.63873 https://maps.app.goo.gl/as7CvCsP7cKJeMBi6</p> 
Año o rango de años en que se realizó la investigación	DICIEMBRE 2023 - MAYO 2025
URL de disciplinas OCDE	<p>Administración pública https://purl.org/pe-repo/ocde/ford#5.06.02 Ciencias sociales https://purl.org/perepo/ocde/ford#5.00.00</p>
https://concytec-pe.github.io/Peru-CRIS/vocabularios/ocde_ford.html - Librería	



UNIVERSIDAD ANDINA
 NESTOR CACERES VELASQUEZ
 Dr. ULISES AGUILAR PINTO
 DIRECTOR DE LA UNIDAD DE INVESTIGACIÓN FCCF



DECLARACIÓN DE AUTENTICIDAD Y RESPONSABILIDAD

Yo YEFFERSON YULIÑO RAMOS SANCHEZ, identificado con DNI Nro. 70438388 en mi condición de egresado de:

- Escuela Profesional**
- Programa de Segunda Especialidad,**
- Programa de Maestría o Doctorado**

CONTABILIDAD

informo que he elaborado el/la **Tesis** o **Trabajo de Investigación**, **Trabajo Académico** denominada:

PERCEPCIÓN CIUDADANA DE LA TRANSPARENCIA FINANCIERA MUNICIPAL DEL DISTRITO DE ILAVE - 2023

Asesorado por: Dr. JESUS MAMANI MAMANI

Es un tema original.

Declaro que el presente trabajo de tesis es elaborado por mí persona y **no existe plagio/copia** de ninguna naturaleza, en especial de otro documento de investigación (tesis, revista, texto, congreso, o similar) presentado por persona natural o jurídica alguna ante instituciones académicas, profesionales, de investigación o similares, en el país o en el extranjero.


Dejo constancia que las citas de otros autores han sido debidamente identificadas en el trabajo de investigación, por lo que no asumiré como tuyas las opiniones vertidas por terceros, ya sea de fuentes encontradas en medios escritos, digitales o Internet.

Asimismo, ratifico que soy plenamente consciente de todo el contenido de la tesis y asumo la responsabilidad de cualquier error u omisión en el documento, así como de las connotaciones éticas y legales involucradas.

El incumplimiento de lo declarado da lugar a responsabilidad del declarante, en consecuencia; a través del presente documento asumo frente a terceros, la Universidad Andina Néstor Cáceres Velásquez y/o la Administración Pública toda responsabilidad que pueda derivarse por el trabajo final presentado. Lo señalado incluye responsabilidad pecuniaria incluido el pago de multas u otros por los daños y perjuicios que se ocasionen.

Juliaca 26 de MAYO del 2025


FIRMA (ASESOR)


FIRMA (obligatoria)



Huella



DEDICATORIA

A mis padres, cuyo amor incondicional, apoyo constante y sabias enseñanzas han sido la base de mis logros. Su sacrificio y esfuerzo son mi mayor inspiración. A mis hermanos, por su compañía en cada paso de este camino, llenando mi vida de motivación y alegría. A mis compañeros de estudio, quienes con su apoyo y confianza han sido un pilar fundamental en los momentos de mayor desafío. Y, finalmente, a Dios, por ser la fuerza y la luz que ilumina mi camino, dándome fortaleza en cada etapa de esta travesía.



AGRADECIMIENTO

A mis docentes que supieron guiarme y brindarme sus enseñanzas durante todo este tiempo.



ÍNDICE GENERAL

DEDICATORIA..... I

AGRADECIMIENTO..... II

ÍNDICE GENERAL..... III

INDICE DE TABLAS VII

INDICE DE FIGURAS IX

RESUMEN XI

ABSTRACT..... XII

INTRODUCCION XIII

CAPÍTULO I

EL PROBLEMA

1.1. EXPOSICIÓN DE LA SITUACIÓN PROBLEMÁTICA O ANÁLISIS DE LA SITUACIÓN PROBLEMÁTICA 1

1.2. FORMULACIÓN DEL PLANTEAMIENTO DEL PROBLEMA 2

1.2.1. PROBLEMA GENERAL..... 2

1.2.2. PROBLEMAS ESPECÍFICOS..... 3

1.3. JUSTIFICACIÓN DE LA INVESTIGACIÓN 3

1.4. OBJETIVOS..... 4

1.4.1. OBJETIVO GENERAL 4

1.4.2. OBJETIVOS ESPECÍFICOS..... 5

1.5. HIPÓTESIS..... 5

1.5.1. HIPÓTESIS GENERAL..... 5

1.5.2. HIPÓTESIS ESPECÍFICAS 5

1.6. VARIABLES..... 5

1.7. OPERACIONALIZACIÓN DE VARIABLES 5



CAPÍTULO II

MARCO TEÓRICO REFERENCIAL

2.1. ANTECEDENTES DE LA INVESTIGACIÓN 8

2.1.1. ANTECEDENTES INTERNACIONALES 8

2.1.2. ANTECEDENTES NACIONALES 11

2.1.3. ANTECEDENTES REGIONALES O LOCALES 13

2.2 MARCO TEÓRICO 16

2.2.1. INTRODUCCIÓN AL MARCO TEÓRICO 16

2.2.2. ANTECEDENTES DE LA INVESTIGACIÓN 16

2.2.3. CONCEPTUALIZACIÓN DE LA TRANSPARENCIA FINANCIERA MUNICIPAL

2.2.4. PERCEPCIÓN CIUDADANA Y SU RELACIÓN CON LA TRANSPARENCIA FINANCIERA 18

2.2.5. TEORÍAS Y MODELOS SOBRE LA PERCEPCIÓN CIUDADANA DE LA TRANSPARENCIA FINANCIERA MUNICIPAL 20

2.2.6. MARCO NORMATIVO Y LEGAL DE LA TRANSPARENCIA FINANCIERA MUNICIPAL EN EL PERÚ 22

2.2.7. EVALUACIÓN DE LA TRANSPARENCIA FINANCIERA MUNICIPAL 23

2.2.8. PARTICIPACIÓN CIUDADANA Y SU ROL EN LA PROMOCIÓN DE LA TRANSPARENCIA FINANCIERA 25

2.3. MARCO CONCEPTUAL 30

2.3.1. PERCEPCIÓN 30

2.3.2. CIUDADANA 30

2.3.3. TRANSPARENCIA 31

2.3.5. FINANCIERA 31

2.3.6. MUNICIPAL 31



2.3.7. DISTRITO.....	31
2.3.8. ILAVE	31
2.3.9. RENDICIÓN DE CUENTAS	32
2.3.10. PARTICIPACIÓN CIUDADANA.....	32
2.3.11. CONTROL INTERNO.....	32
2.3.12. FISCALIZACIÓN	32
2.3.13. NORMATIVAS.....	32
2.3.14. OPACIDAD.....	33
2.3.15. CULTURA ORGANIZACIONAL.....	33
2.3.16. GESTIÓN FINANCIERA.....	33
2.3.17. RECURSOS PÚBLICOS	33
2.3.18. POLÍTICAS PÚBLICAS	33
2.3.20. SOCIEDAD CIVIL.....	34
2.3.21. DESAFÍOS	34
2.3.22. OBSTÁCULOS.....	34

CAPITULO III

PROCEDIMIENTO METODOLÓGICO DE LA INVESTIGACIÓN

3.1. ENFOQUE DE LA INVESTIGACIÓN.....	35
3.2. MÉTODO(S) APLICADOS A LA INVESTIGACIÓN	36
3.3. TIPO DE INVESTIGACIÓN	36
3.4. NIVEL DE INVESTIGACIÓN	37
3.5. DISEÑO DE INVESTIGACIÓN.....	38
3.6. POBLACIÓN Y MUESTRA.....	38
3.6.1. POBLACIÓN.....	38
3.6.2. MUESTRA.....	39



3.7. TÉCNICAS E INSTRUMENTOS DE RECOLECCIÓN DE DATOS	40
3.7.1. TÉCNICA.....	40
3.7.2. INSTRUMENTO	40
3.8. CONFIABILIDAD Y VALIDEZ DEL INSTRUMENTO	40
3.8.1. CONFIABILIDAD	40
3.9. VALIDEZ.....	41
3.10. PROCEDIMIENTO DE TRATAMIENTO DE DATOS.....	41
3.11. DISEÑO DE CONTRASTACIÓN DE HIPÓTESIS.....	42

CAPÍTULO IV

RESULTADOS

4.1. RESULTADOS Y DISCUSIÓN.....	43
RECOMENDACIONES	79
REFERENCIAS BIBLIOGRAFICAS	80
ANEXOS	90
INSTRUMENTO(S) DE INVESTIGACIÓN	92



INDICE DE TABLAS

Tabla 1	Matriz de operacionalización de variables	6
Tabla 2	Poblacion	39
Tabla 3	Muestra	39
Tabla 4	¿Conoce usted cómo se manejan los recursos públicos en el distrito de ilave?	43
Tabla 5	¿Sabe usted cómo se elabora el presupuesto municipal?	45
Tabla 6	¿Confía usted en que el gobierno municipal de ilave maneja adecuadamente los recursos públicos?	47
Tabla 7	¿Cree usted que el gobierno municipal de ilave es transparente en la gestión financiera?	49
Tabla 8	¿Ha participado usted en alguna actividad de control social sobre la gestión financiera municipal?	51
Tabla 9	¿Cree usted que la participación ciudadana es importante para mejorar la transparencia financiera municipal?	53
Tabla 10	¿Qué opinión tiene usted sobre la gestión financiera municipal en el distrito de ilave?	54
Tabla 11	¿Cree usted que la gestión financiera municipal en el distrito de ilave es adecuada?	56
Tabla 12	¿Considera usted que la información financiera proporcionada por el gobierno municipal de ilave es clara y comprensible?	57
Tabla 13	¿Cree usted que la información financiera proporcionada por el gobierno municipal de ilave es suficiente para conocer el manejo de los recursos públicos?	59



Tabla 14	¿Ha tenido usted acceso a la información financiera del gobierno municipal de ilave?	61
Tabla 15	¿Cree usted que el acceso a la información financiera del gobierno municipal de ilave es fácil y oportuno?	63
Tabla 16	¿Cree usted que existen mecanismos efectivos de fiscalización y control interno en la gestión financiera municipal de ilave?	65
Tabla 17	¿Ha tenido conocimiento de algún caso de corrupción en la gestión financiera municipal de ilave?	67
Tabla 18	¿Cree usted que el gobierno municipal de ilave utiliza adecuadamente los recursos públicos en la ejecución de proyectos y programas?	69
Tabla 19	¿Considera usted que la gestión financiera municipal de ilave es eficiente en la ejecución de proyectos y programas?	71
Tabla 20	¿Cree usted que el gobierno municipal de ilave rinde cuentas de manera adecuada sobre el manejo de los recursos públicos?	73
Tabla 18	¿Considera usted que la rendición de cuentas del gobierno municipal de ilave es transparente y oportuna?	75



INDICE DE FIGURAS

Figura 1 ¿Conoce usted cómo se manejan los recursos públicos en el distrito de ilave?44

Figura 2 ¿Sabe usted cómo se elabora el presupuesto municipal?45

Figura 3 ¿Confía usted en que el gobierno municipal de ilave maneja adecuadamente los recursos públicos?47

Figura 4 ¿Cree usted que el gobierno municipal de ilave es transparente en la gestión financiera? 49

Figura 5 ¿Ha participado usted en alguna actividad de control social sobre la gestión financiera municipal?51

Figura 6 ¿Cree usted que la participación ciudadana es importante para mejorar la transparencia financiera municipal? 53

Figura 7 ¿Qué opinión tiene usted sobre la gestión financiera municipal en el distrito de ilave?55

Figura 8 Cree usted que la gestión financiera municipal en el distrito de ilave es adecuada..... 56

Figura 9 Información financiera proporcionada por el gobierno municipal de ilave es clara y comprensible 58

Figura 10 La información financiera proporcionada por el gobierno municipal de ilave es suficiente para conocer el manejo de los recursos públicos 59

Figura 11 Ha tenido usted acceso a la información financiera del gobierno municipal de ilave61

Figura 12 La información financiera del gobierno municipal de ilave es fácil y oportuno63



Figura 13	Mecanismos efectivos de fiscalización y control interno en la gestión financiera municipal de ilave	65
Figura 14	Estadística de la corrupción en la gestión financiera municipal de ilave	67
Figura 16	Estadística la gestión financiera municipal de ilave es eficiente en la ejecución de proyectos y programas	71
Figura 17	Gobierno municipal de ilave rinde cuentas de manera adecuada sobre el manejo de los recursos públicos.	73
Figura 18	Conocimiento de la rendición de cuentas del gobierno municipal de ilave es transparente y oportuna	75



RESUMEN

La presente investigación tuvo como objetivo analizar la percepción de los ciudadanos sobre la transparencia financiera municipal en el distrito de Ilave durante el año 2023. En un contexto de creciente demanda de una gestión pública eficiente y transparente, este estudio evaluó cómo perciben los residentes el acceso a la información financiera, la eficiencia en la ejecución de los proyectos y la rendición de cuentas por parte del gobierno local. La investigación fue de tipo básico, con un enfoque cuantitativo, nivel descriptivo-correlacional y diseño transversal no experimental. Se realizó una encuesta a 50 ciudadanos seleccionados mediante muestreo por conveniencia. Los resultados indicaron que la percepción de los ciudadanos está significativamente influenciada por la calidad y la accesibilidad de la información financiera, así como por la participación ciudadana y los mecanismos de control. Se concluyó que existe una relación directa entre una transparencia financiera adecuada y el fortalecimiento de la confianza de los ciudadanos en la gestión pública local. El estudio recomienda políticas que promuevan la apertura institucional y la participación activa de la sociedad civil.

Palabras clave: Percepción ciudadana, transparencia financiera, gestión pública, participación ciudadana, rendición de cuentas, distrito de Ilave.



ABSTRACT

The present research aimed to analyze citizen perception regarding municipal financial transparency in the district of Ilave during 2023. Within a context of increasing demand for efficient and transparent public management, this study assessed how residents perceive access to financial information, efficiency in project execution, and accountability from the local government. The research was basic in type, with a quantitative approach, descriptive-correlational level, and non-experimental cross-sectional design. A survey was conducted with 50 citizens selected through convenience sampling. Results indicated that citizen perception is significantly influenced by the quality and accessibility of financial information, as well as by citizen participation and control mechanisms. It was concluded that there is a direct relationship between adequate financial transparency and the strengthening of citizen trust in local public management. The study recommends policies that promote institutional openness and active participation from civil society.

Key words: Public perception, financial transparency, public management, public participation, accountability, Ilave district.



INTRODUCCION

La presentación del proyecto de tesis tiene como objetivo principal responder a una pregunta de investigación específica y contribuir al conocimiento en el campo de estudio. En este caso, el proyecto se enfoca en la percepción ciudadana y la transparencia financiera en el gobierno municipal de Ilave.

El proyecto se estructura en dos variables principales: la percepción ciudadana y la transparencia financiera. Cada una de estas variables se desglosa en dimensiones e indicadores que permiten evaluar diferentes aspectos relacionados con la gestión financiera municipal y la participación ciudadana.

Para la variable de percepción ciudadana, se plantean preguntas relacionadas con el conocimiento de la gestión financiera municipal, la confianza en dicha gestión, la participación ciudadana y la opinión sobre la gestión financiera en el distrito de Ilave.

Por otro lado, la variable de transparencia financiera se aborda a través de preguntas sobre la calidad de la información financiera proporcionada por el gobierno municipal, el acceso a dicha información, la fiscalización y control interno, la eficiencia en la gestión financiera y la rendición de cuentas.

Cada una de estas preguntas se presenta con cinco opciones de respuesta, que van del 1 al 5, permitiendo al encuestado expresar su nivel de acuerdo o desacuerdo con cada afirmación.

El proyecto de tesis se desarrollará siguiendo las normas internas y exigencias académicas establecidas por la escuela profesional y la unidad de investigación respectiva. Además, se cumplirán los requisitos mínimos establecidos en la Ley N° 30220, Ley Universitaria, para optar el título de contador.



Con esta investigación, se espera obtener resultados que contribuyan a mejorar la gestión financiera municipal y promover la participación ciudadana en el gobierno de llave. Además, se busca generar conocimiento en el campo de la transparencia financiera y su impacto en la percepción ciudadana.

La presentación del proyecto de tesis es el primer paso para iniciar la investigación y se espera que sea aprobada por el comité evaluador para dar inicio al desarrollo del estudio.



CAPÍTULO I

EL PROBLEMA

1.1. EXPOSICIÓN DE LA SITUACIÓN PROBLEMÁTICA O ANÁLISIS DE LA SITUACIÓN PROBLEMÁTICA

La transparencia financiera en el ámbito municipal es un tema de gran importancia para garantizar la adecuada gestión de los recursos públicos y fortalecer la confianza de los ciudadanos en sus autoridades locales. En el caso específico del distrito de Ilave, durante el año 2023, la percepción ciudadana sobre la transparencia financiera municipal se ha convertido en un asunto de preocupación creciente.

El origen de esta problemática puede rastrearse a situaciones anteriores en las que se han registrado casos de presunta corrupción y malversación de fondos en el gobierno municipal de Ilave. Estos incidentes han generado un clima de desconfianza y escepticismo entre los ciudadanos, quienes demandan una mayor apertura y claridad en la información relacionada con los ingresos y gastos municipales.

A medida que la sociedad se vuelve cada vez más consciente de la importancia de la participación ciudadana y la rendición de cuentas, la transparencia financiera se ha convertido en un tema central en la agenda pública. Los ciudadanos exigen una gestión pública más transparente y eficiente, y esperan tener acceso a datos precisos y actualizados sobre el destino de los recursos municipales.

En este contexto, es fundamental identificar y analizar los factores que influyen en la percepción ciudadana de la transparencia financiera en el distrito de Ilave. Factores



como la accesibilidad de la información, la calidad de la misma, la eficiencia en la ejecución de proyectos y programas, así como la efectividad en la fiscalización y control de los recursos son aspectos relevantes a considerar.

Para abordar adecuadamente esta situación problemática, es necesario fundamentar los juicios y proposiciones que se plantean en la investigación, respaldándolos con estudios previos relacionados con la percepción ciudadana de la transparencia en otros contextos municipales o regionales. Estos antecedentes servirán como punto de referencia para entender las similitudes y diferencias en la problemática abordada. El objeto de estudio de esta tesis es relevante, dado que abordar la percepción ciudadana de la transparencia financiera municipal en el distrito de Llave permitirá identificar posibles deficiencias y áreas de mejora en la gestión pública. Además, el estudio contribuirá a la generación de conocimiento sobre la importancia de la transparencia en el ámbito municipal y cómo esta influye en la confianza y participación ciudadana en la toma de decisiones.

En conclusión, la problemática de la percepción ciudadana de la transparencia financiera municipal en el distrito de Llave durante el año 2023 requiere una investigación exhaustiva que permita identificar las causas y consecuencias de esta situación, así como proponer recomendaciones concretas para fortalecer la transparencia y la confianza en las instituciones municipales.

1.2. FORMULACIÓN DEL PLANTEAMIENTO DEL PROBLEMA

1.2.1. PROBLEMA GENERAL

- ¿Cuál es la percepción ciudadana de la transparencia financiera municipal del distrito de Llave durante el año 2023



1.2.2. PROBLEMAS ESPECÍFICOS

- ¿Cuál es la percepción ciudadana sobre la calidad de la información proporcionada por el gobierno municipal del distrito de Llave en relación con la transparencia financiera durante el año 2023
- ¿Cuál es la percepción ciudadana de la eficiencia en la ejecución de proyectos y programas financiados con recursos públicos en el distrito de Llave durante el año 2023

1.3. JUSTIFICACIÓN DE LA INVESTIGACIÓN

La presente investigación sobre la percepción ciudadana de la transparencia financiera municipal en el distrito de Llave durante el año 2023 es de suma relevancia social, económica y cultural. La transparencia en la gestión de los recursos públicos es un pilar fundamental para el buen funcionamiento de la administración municipal y para fortalecer la confianza de los ciudadanos en sus autoridades. Al analizar la percepción ciudadana sobre este aspecto, se podrán identificar posibles deficiencias en la rendición de cuentas y la utilización de los recursos, lo que permitirá proponer mejoras concretas para fortalecer la transparencia y la participación ciudadana en la toma de decisiones.

Desde el punto de vista social, esta investigación busca dar voz a la ciudadanía y conocer sus opiniones y preocupaciones sobre la transparencia financiera en el gobierno local. Al conocer las percepciones y expectativas de los ciudadanos, se podrán desarrollar estrategias y políticas públicas más alineadas con las necesidades y demandas de la comunidad, promoviendo una mayor participación ciudadana en los asuntos públicos.

Desde la perspectiva económica, la transparencia financiera es un factor clave para asegurar la eficiente asignación de los recursos y evitar la malversación y el



despilfarro. Al mejorar la gestión de los fondos públicos, se pueden generar ahorros significativos que puedan destinarse a proyectos de desarrollo sostenible que beneficien a la comunidad en su conjunto.

En términos culturales, esta investigación busca promover una cultura de rendición de cuentas y transparencia en la administración pública. A través del análisis de la percepción ciudadana, se fomentará el interés y la conciencia sobre la importancia de la transparencia en el ámbito municipal, lo que puede contribuir a cambiar actitudes y prácticas en el gobierno y en la sociedad en general.

Desde una utilidad teórica y práctica, los resultados de esta investigación podrán ser de gran relevancia para los académicos y profesionales interesados en el estudio de la transparencia y la participación ciudadana en el ámbito municipal. Además, las recomendaciones y conclusiones derivadas de esta investigación podrán ser utilizadas por las autoridades municipales y otros actores involucrados en la gestión pública para implementar políticas y acciones que mejoren la percepción ciudadana sobre la transparencia financiera.

Finalmente, desde el punto de vista metodológico, esta investigación busca aportar conocimiento sobre la utilización de enfoques y técnicas adecuadas para la medición y análisis de la percepción ciudadana. Al utilizar métodos rigurosos y confiables, se garantizará la validez y confiabilidad de los resultados obtenidos.

1.4. OBJETIVOS

1.4.1. OBJETIVO GENERAL

- Analizar la relación entre la percepción ciudadana de la transparencia financiera municipal del distrito de Llave durante el año 2023



1.4.2. OBJETIVOS ESPECÍFICOS

- Determinar la percepción ciudadana sobre la calidad de la información proporcionada por el gobierno municipal del distrito de Llave en relación con la transparencia financiera durante el año 2023.
- Investigar la percepción ciudadana de la eficiencia en la ejecución de proyectos y programas financiados con recursos públicos en el distrito de Llave durante el año 2023.

1.5. HIPÓTESIS

1.5.1. HIPÓTESIS GENERAL

- Existe una relación significativa entre la percepción ciudadana de la transparencia financiera municipal del distrito de Llave durante el año 2023

1.5.2. HIPÓTESIS ESPECÍFICAS

- La percepción ciudadana sobre la calidad de la información proporcionada por el gobierno municipal del distrito de Llave en relación con la transparencia financiera durante el año 2023 está influenciada por diversos factores.
- La percepción ciudadana de la eficiencia en la ejecución de proyectos y programas financiados con recursos públicos en el distrito de Llave durante el año 2023

1.6. VARIABLES

VARIABLE INDEPENDIENTE

- Percepción ciudadana

VARIABLE DEPENDIENTE

- Transparencia financiera

1.7. OPERACIONALIZACIÓN DE VARIABLES



Tabla 1

Matriz de operacionalización de variables

Percepción ciudadana de la transparencia financiera municipal del Distrito de Ilave - 2023

Variable	Definición conceptual	Definición operacional	Dimensiones	Pregunta/indicadores	Escala de valoración	Instrumento
Percepción ciudadana	La percepción ciudadana se refiere a la forma en que los ciudadanos perciben la gestión financiera del gobierno municipal del distrito de Ilave.	La percepción ciudadana será medida a través de una encuesta que incluirá preguntas sobre el conocimiento, la confianza, la participación y la opinión de los ciudadanos sobre la gestión financiera municipal de Ilave.	- Conocimiento de la gestión financiera municipal	Pregunta 1 y 2 Pregunta 3 y 4 Pregunta 5 y 6	Nominal Nominal Nominal	Encuesta
			- Confianza en la gestión financiera municipal	Pregunta 7 y 8 Pregunta 9 y 10	Nominal Nominal	
			- Participación ciudadana en la gestión financiera municipal			
			- Opinión sobre la gestión			



Transparencia financiera	La transparencia financiera se refiere a la divulgación de información clara, precisa y oportuna sobre la gestión de los recursos públicos del gobierno municipal del distrito de Ilave.	La transparencia financiera será medida a través de una encuesta que incluirá preguntas sobre la calidad y el acceso a la información financiera, la fiscalización y el control interno, la eficiencia en la gestión financiera, y la rendición de cuentas del gobierno municipal de Ilave.	financiera			
			municipal			
			- Calidad de la información financiera	la	Pregunta 11 y 12	Nominal
			- Acceso a la información financiera	la	Pregunta 13 y 14	Nominal
			- Acceso a la información financiera	la	Pregunta 15 y 16	Nominal
			- Fiscalización y control interno		Pregunta 17 y 18	Nominal
			- Eficiencia en la gestión financiera		Pregunta 19 y 20	Nominal
			- Rendición de cuentas			

Fuente: elaboración propia



CAPÍTULO II

MARCO TEÓRICO REFERENCIAL

2.1. ANTECEDENTES DE LA INVESTIGACIÓN

2.1.1. ANTECEDENTES INTERNACIONALES

(Pérez, 2020) en su artículo de investigación "Transparencia financiera internacional" analiza los esfuerzos internacionales realizados durante los últimos 30 años para combatir los flujos financieros ilícitos relacionados con el narcotráfico, el expolio de recursos públicos, el terrorismo yihadista y la evasión fiscal. Diversas organizaciones intergubernamentales han impulsado la cooperación internacional y han establecido normas y estándares para la producción e intercambio de información financiera a nivel global.

Además, algunas organizaciones de la sociedad civil han desplegado una labor transnacional para movilizar a la ciudadanía contra estos flujos financieros ilícitos y a favor de una mayor transparencia financiera. Los términos "flujos financieros ilícitos" y "transparencia financiera" han sido ampliamente reconocidos y respaldados en la Conferencia de Addis Abeba de 2015 y en la Agenda 2030 de las Naciones Unidas.

A pesar de estos avances, el cumplimiento de la meta de la Agenda 2030, que trata sobre la erradicación de los flujos financieros ilícitos, no ha sido completado con indicadores específicos para su seguimiento. Se menciona que existen índices como el del Grupo de Financiamiento Ilícito (GFI) y el Índice de Secreto Financiero (TJN)



que miden distintos aspectos relacionados con la transparencia financiera y la opacidad de los servicios financieros transnacionales.

El documento propone la implementación de indicadores complementarios que puedan ser generados y difundidos por las propias instituciones intergubernamentales involucradas en la promoción de la transparencia financiera internacional. Entre estos indicadores, se sugiere utilizar el recuento de las recomendaciones del Grupo de Acción Financiera Internacional (GAFI) que cada país cumple plenamente según su sistema de evaluación mutua.

Además, se destaca la relación entre la transparencia financiera y el buen gobierno, estableciendo que países con peor desempeño en el índice de percepción de la corrupción aplicarían con menos rigor la agenda internacional de la transparencia financiera.

En conclusión, el documento destaca la importancia de dotar a la agenda internacional de la transparencia financiera de precisión conceptual y métrica para reforzar su eficacia y mejorar el cumplimiento de las normas y recomendaciones internacionales en materia de transparencia financiera. Se resalta la necesidad de aumentar la presión pública y política sobre los países para asegurar un cumplimiento más estricto y homogéneo de las regulaciones internacionales relacionadas con la transparencia financiera. Asimismo, se subraya la importancia de contar con sanciones, incluso reputacionales, para aquellos países que no cumplan con las normas internacionales establecidas.

(Chivite Cebolla & Nogales Naharo, 2020) en su artículo de investigación "Determinantes y consecuencias económicas de la transparencia financiera. Análisis del efecto de la aplicación de las NIC/NIIF en las empresas españolas" se enfocaron en analizar los factores que afectan o causan la manipulación de la información



contable, especialmente en el contexto de empresas cotizadas y la aplicación de las Normas Internacionales de Contabilidad/Información Financiera (NIC/NIIF). Para ello, se establecieron cinco hipótesis basadas en investigaciones previas realizadas principalmente fuera de España.

De las cinco hipótesis contrastadas, se destaca que dos de ellas, la búsqueda de liquidez (FM) y rentabilidad (ROA y FCO), influyen significativamente en la transparencia financiera. El aumento del ratio de liquidez se asoció con un incremento en partidas de provisiones y amortizaciones, lo que concuerda con la hipótesis establecida. Por otro lado, los coeficientes del ROA y del FCO mostraron signos opuestos, lo que sugiere una posible gestión del resultado para alisar los beneficios y mantener un control sobre ellos.

La hipótesis relacionada con el endeudamiento no apareció como significativa en ninguna de las variables propuestas, lo que indica que la necesidad de endeudamiento no es un factor que afecte la manipulación de la información contable. La hipótesis vinculada a los auditores inicialmente mostró ser significativa, pero en los análisis de sensibilidad perdió relevancia.

En cuanto a la variable principal de análisis, la influencia de la aplicación de las NIC/NIIF por parte de las empresas cotizadas en la transparencia financiera, los resultados no fueron concluyentes. Se plantea la posibilidad de que las empresas busquen mejorar la comparabilidad más que la transparencia con la aplicación de estas normas. Además, se menciona que el comienzo de la crisis coincidió con la adopción del nuevo Plan General de Contabilidad del 2007, lo que podría haber influido en los resultados obtenidos.

En conclusión, el estudio sugiere que la aplicación de las NIC/NIIF en las empresas cotizadas españolas parece buscar mejorar la comparabilidad más que la



transparencia. Se considera necesario realizar trabajos posteriores para seguir investigando sobre este tema, ya que el desarrollo de normativa que contribuya a mejorar la transparencia financiera de las empresas sigue siendo de gran interés para la sociedad en general.

2.1.2. ANTECEDENTES NACIONALES

(García Merino, 2023) en su tesis "acceso a la información financiera protegida por el secreto bancario y transparencia financiera del estado peruano", El trabajo de investigación se enmarca en el contexto de la relación entre el acceso a la información financiera protegida por el secreto bancario y la transparencia financiera en el Estado peruano. Se reconoce que el secreto bancario forma parte del contenido periférico del derecho a la intimidad económica de los individuos, y en la Constitución Política del Perú de 1993 se establecen restricciones a su ejercicio con el fin de proteger el sistema económico y financiero nacional y promover la transparencia financiera.

El objetivo de la investigación es determinar si existe una relación entre el acceso a la información financiera protegida por el secreto bancario y el nivel de transparencia financiera en el Estado peruano. El enfoque adoptado es cuantitativo con análisis cualitativo, y se emplea un diseño no experimental, retrospectivo, analítico y transversal.

Los resultados obtenidos mediante el uso de la prueba estadística de correlación de Pearson indican que existe una relación positiva débil entre el acceso a la información financiera protegida y la transparencia financiera del Estado. Esto sugiere que un mayor acceso a la información financiera protegida por el secreto bancario se asocia con una mayor transparencia financiera en el Estado peruano.

En conclusión, esta investigación proporciona un antecedente importante para comprender la relación entre el secreto bancario y la transparencia financiera en el



contexto peruano. Los hallazgos sugieren que es necesario encontrar un equilibrio adecuado entre la protección de la intimidad económica de los individuos y la promoción de la transparencia financiera en un Estado social y democrático de derecho. Este estudio podría servir como base para futuras investigaciones que profundicen en el tema y contribuyan a la formulación de políticas y regulaciones que fortalezcan la transparencia financiera en el país.

(Suarez, 2022) El presente informe académico, titulado "La transparencia y el equilibrio económico financiero en las contrataciones del Poder Judicial, 2020", tiene como objetivo transparentar las contrataciones públicas y combatir la corrupción mediante el uso de herramientas efectivas. El propósito principal es promover contrataciones transparentes, oportunas, eficientes y eficaces, fomentando buenas prácticas en los gestores o decisores involucrados en las contrataciones públicas.

La investigación se enfoca en un enfoque teórico y se basa en una revisión bibliográfica exhaustiva. Para ello, se llevó a cabo una investigación previa de trabajos e informes nacionales e internacionales relacionados con el tema de investigación.

Los resultados de la investigación han resaltado la importancia de la transparencia y el equilibrio económico financiero en las contrataciones públicas como herramientas clave para combatir la corrupción en la gestión pública. Se ha identificado una relación positiva entre una gestión pública transparente y la aplicación de la transparencia como principio en las Contrataciones Públicas. Asimismo, se ha evidenciado una relación directa entre una gestión pública transparente y el equilibrio económico financiero en las contrataciones públicas, lo que permite lograr soluciones transparentes y equilibradas que se alineen con los intereses de todas las partes involucradas.



Además, se han confirmado las consecuencias negativas que la corrupción produce en las contrataciones públicas del país, subrayando la necesidad de implementar medidas para promover la transparencia y el equilibrio financiero en dichos procesos.

Este informe académico proporciona un valioso antecedente para el proyecto de investigación en curso, ya que destaca la importancia de la transparencia y el equilibrio económico financiero en las contrataciones públicas como estrategias fundamentales para prevenir y combatir la corrupción en la gestión pública. Los hallazgos de esta investigación pueden ser de gran relevancia para la formulación de políticas y prácticas que promuevan la integridad y la eficiencia en los procesos de contratación pública.

2.1.3. ANTECEDENTES REGIONALES O LOCALES

(Cortez Segales Hermenegildo, 2020), en su tesis “análisis del presupuesto por resultados y el desempeño financiero en la gestión financiera pública de la universidad nacional del altiplano Puno, periodo 2012 – 2019” concluye que, la gestión pública financiera transparente y eficiente es una necesidad crucial para los niveles de gobierno nacional, regional y local en el Perú. La confianza de la sociedad en las autoridades gubernamentales se basa en la administración adecuada de los recursos públicos y la obtención de resultados satisfactorios que impacten positivamente el bienestar común de la población. Con este propósito, la investigación se enfocó en examinar la gestión y desempeño del Presupuesto por Resultados (PpR) en el periodo del 2012 al 2019.

La metodología aplicada en la investigación incluyó la Metodología de Evaluación del desempeño financiero del PpR y la Metodología de Evaluación en el marco de Evaluación del Gasto Público y Responsabilidad Financiera (PEFA). Estas



metodologías permitieron explorar la gestión financiera de la Universidad Nacional del Altiplano de Puno (UNA Puno) y validar su utilidad como instrumento de gestión y control gerencial en la educación superior universitaria con calidad.

El principal aporte de la investigación radica en el diagnóstico realizado y en la relación establecida entre los procesos de presupuestación, financiamiento, gestión, transparencia y control que han sido desarrollados por las instancias involucradas. La investigación identificó algunas debilidades importantes, como el 69.18% de efectividad del PpR y el 48% de indicadores PEFA que ubican por debajo del 50% el desempeño financiero. Sin embargo, se destacó que el 44% de los encuestados percibieron como buena la gestión financiera en la UNA Puno.

A partir de estos hallazgos, se han establecido estrategias y acciones prospectivas para fortalecer la Gestión Financiera Pública Universitaria de la entidad. Además, se validó que los indicadores utilizados en la investigación son aplicables en una entidad gubernamental descentralizada y autónoma con categoría de pliego presupuestal, como es la Universidad Nacional del Altiplano de Puno.

En conclusión, este estudio proporciona un valioso antecedente para la mejora de la gestión pública financiera en el ámbito universitario en el Perú. Las estrategias y acciones propuestas pueden contribuir a fortalecer la transparencia y eficiencia en el manejo de recursos públicos en la UNA Puno y, potencialmente, ser aplicadas en otras instituciones gubernamentales descentralizadas y autónomas con el objetivo de mejorar su gestión financiera y control gerencial.

(Chambilla Chambi, 2021) en su tesis "la auditoria de cumplimiento y su incidencia en la transparencia de las compras directas del gobierno regional de puno" menciona que, La gestión pública financiera transparente y eficiente es una necesidad crucial para los niveles de gobierno nacional, regional y local en el Perú. La confianza



de la sociedad en las autoridades gubernamentales se basa en la administración adecuada de los recursos públicos y la obtención de resultados satisfactorios que impacten positivamente el bienestar común de la población. Con este propósito, la investigación se enfocó en examinar la gestión y desempeño del Presupuesto por Resultados (PpR) en el periodo del 2012 al 2019.

La metodología aplicada en la investigación incluyó la Metodología de Evaluación del desempeño financiero del PpR y la Metodología de Evaluación en el marco de Evaluación del Gasto Público y Responsabilidad Financiera (PEFA). Estas metodologías permitieron explorar la gestión financiera de la Universidad Nacional del Altiplano de Puno (UNA Puno) y validar su utilidad como instrumento de gestión y control gerencial en la educación superior universitaria con calidad.

El principal aporte de la investigación radica en el diagnóstico realizado y en la relación establecida entre los procesos de presupuestación, financiamiento, gestión, transparencia y control que han sido desarrollados por las instancias involucradas. La investigación identificó algunas debilidades importantes, como el 69.18% de efectividad del PpR y el 48% de indicadores PEFA que ubican por debajo del 50% el desempeño financiero. Sin embargo, se destacó que el 44% de los encuestados percibieron como buena la gestión financiera en la UNA Puno.

A partir de estos hallazgos, se han establecido estrategias y acciones prospectivas para fortalecer la Gestión Financiera Pública Universitaria de la entidad. Además, se validó que los indicadores utilizados en la investigación son aplicables en una entidad gubernamental descentralizada y autónoma con categoría de pliego presupuestal, como es la Universidad Nacional del Altiplano de Puno.

En conclusión, este estudio proporciona un valioso antecedente para la mejora de la gestión pública financiera en el ámbito universitario en el Perú. Las estrategias



y acciones propuestas pueden contribuir a fortalecer la transparencia y eficiencia en el manejo de recursos públicos en la UNA Puno y, potencialmente, ser aplicadas en otras instituciones gubernamentales descentralizadas y autónomas con el objetivo de mejorar su gestión financiera y control gerencial.

2.2 MARCO TEÓRICO

2.2.1. INTRODUCCIÓN AL MARCO TEÓRICO

La transparencia financiera es un concepto que se refiere al grado de acceso, claridad y calidad de la información sobre las actividades financieras de los gobiernos, las empresas y las organizaciones. La transparencia financiera es importante para promover la rendición de cuentas, la confianza, la participación y el control social. Sin embargo, la transparencia financiera no es un fenómeno homogéneo ni estático, sino que depende de diversos factores políticos, económicos, sociales y culturales. Por ello, es necesario analizar cómo perciben los ciudadanos la transparencia financiera en sus contextos específicos, y qué factores influyen en sus opiniones y actitudes al respecto.

2.2.2. ANTECEDENTES DE LA INVESTIGACIÓN

El estudio de la percepción ciudadana de la transparencia financiera es un campo relativamente nuevo y emergente en las ciencias sociales. Algunos de los antecedentes más relevantes son los siguientes:

- El Índice de Percepción de la Corrupción (IPC) de Transparencia Internacional, que mide el grado en que los ciudadanos perciben que existe corrupción en el sector público de sus países. El IPC se basa en encuestas de opinión y expertos, y se publica anualmente desde 1995.
- El Índice de Transparencia Presupuestaria (ITP) del International Budget Partnership, que evalúa el nivel de transparencia y participación ciudadana en el



proceso presupuestario de los gobiernos. El ITP se basa en una metodología estandarizada y se aplica a más de 100 países desde 2006.

- El Proyecto de Opinión Pública Mundial (WPO) de la Universidad de Maryland, que realiza encuestas periódicas sobre diversos temas globales, incluyendo la transparencia financiera. El WPO se fundó en 2005 y cuenta con una red de institutos de investigación asociados en más de 40 países.

2.2.3. CONCEPTUALIZACIÓN DE LA TRANSPARENCIA FINANCIERA MUNICIPAL

La transparencia financiera se refiere a la obligación de las instituciones públicas de proporcionar información clara y accesible sobre sus finanzas y gastos. Esta información debe ser precisa, oportuna y completa, y estar disponible para que la ciudadanía pueda conocer y evaluar el desempeño de las instituciones. En el ámbito municipal, la transparencia financiera es especialmente importante, ya que los gobiernos locales tienen un impacto directo en la vida de las personas y en el desarrollo de las comunidades. La transparencia financiera municipal permite a la ciudadanía conocer cómo se están utilizando los recursos públicos y participar en la toma de decisiones sobre el presupuesto y las políticas públicas.

DEFINICIÓN DE TRANSPARENCIA FINANCIERA

La transparencia financiera se refiere a la obligación de las instituciones públicas de proporcionar información clara y accesible sobre sus finanzas y gastos. Esta información debe ser precisa, oportuna y completa, y estar disponible para que la ciudadanía pueda conocer y evaluar el desempeño de las instituciones. En el ámbito municipal, la transparencia financiera se refiere a la obligación de los gobiernos locales de proporcionar información clara y accesible sobre sus finanzas y gastos, incluyendo el presupuesto, los ingresos y los gastos.



IMPORTANCIA DE LA TRANSPARENCIA FINANCIERA EN EL ÁMBITO MUNICIPAL

La transparencia financiera es especialmente importante en el ámbito municipal, ya que los gobiernos locales tienen un impacto directo en la vida de las personas y en el desarrollo de las comunidades. La transparencia financiera municipal permite a la ciudadanía conocer cómo se están utilizando los recursos públicos y participar en la toma de decisiones sobre el presupuesto y las políticas públicas. Además, la transparencia financiera puede contribuir a mejorar la eficiencia y la eficacia de la gestión pública, ya que permite identificar áreas de mejora y prevenir la corrupción.

PRINCIPIOS Y CARACTERÍSTICAS DE LA TRANSPARENCIA FINANCIERA MUNICIPAL

La transparencia financiera municipal se rige por una serie de principios y características que buscan garantizar la calidad y la accesibilidad de la información financiera. Algunos de estos principios incluyen la accesibilidad, la claridad, la precisión, la oportunidad y la exhaustividad de la información. Además, la transparencia financiera municipal debe ser acompañada por mecanismos de participación ciudadana que permitan a la ciudadanía conocer y evaluar el desempeño de las instituciones y participar en la toma de decisiones sobre el presupuesto y las políticas públicas.

2.2.4. PERCEPCIÓN CIUDADANA Y SU RELACIÓN CON LA TRANSPARENCIA FINANCIERA

La percepción ciudadana se refiere a la forma en que las personas perciben y evalúan la realidad que les rodea, incluyendo la transparencia financiera municipal. La percepción ciudadana puede ser influenciada por diversos factores, como la



experiencia previa, la información disponible y la confianza en las instituciones. En el ámbito municipal, la percepción ciudadana de la transparencia financiera es especialmente importante, ya que puede influir en la confianza de la ciudadanía en las instituciones y en su participación en la toma de decisiones sobre el presupuesto y las políticas públicas. Los factores que influyen en la percepción ciudadana de la transparencia financiera incluyen la accesibilidad y la calidad de la información financiera, la eficacia de los mecanismos de participación ciudadana y la percepción de la corrupción.

CONCEPTO DE PERCEPCIÓN CIUDADANA

La percepción ciudadana se refiere a la forma en que las personas perciben y evalúan la realidad que les rodea, incluyendo la transparencia financiera municipal. La percepción ciudadana puede ser influenciada por diversos factores, como la experiencia previa, la información disponible y la confianza en las instituciones. En el ámbito municipal, la percepción ciudadana de la transparencia financiera es especialmente importante, ya que puede influir en la confianza de la ciudadanía en las instituciones y en su participación en la toma de decisiones sobre el presupuesto y las políticas públicas.

VÍNCULOS ENTRE PERCEPCIÓN CIUDADANA Y TRANSPARENCIA FINANCIERA MUNICIPAL

En el ámbito municipal, la percepción ciudadana de la transparencia financiera es especialmente importante, ya que puede influir en la confianza de la ciudadanía en las instituciones y en su participación en la toma de decisiones sobre el presupuesto y las políticas públicas. La transparencia financiera municipal permite a la ciudadanía conocer cómo se están utilizando los recursos públicos y participar en la toma de decisiones sobre el presupuesto y las políticas públicas. Además, la percepción



ciudadana de la transparencia financiera puede ser influenciada por diversos factores, como la accesibilidad y la calidad de la información financiera, la eficacia de los mecanismos de participación ciudadana y la percepción de la corrupción.

FACTORES QUE INFLUYEN EN LA PERCEPCIÓN CIUDADANA DE LA TRANSPARENCIA FINANCIERA

Los factores que influyen en la percepción ciudadana de la transparencia financiera incluyen la accesibilidad y la calidad de la información financiera, la eficacia de los mecanismos de participación ciudadana y la percepción de la corrupción. La accesibilidad y la calidad de la información financiera se refiere a la disponibilidad y la claridad de la información financiera proporcionada por las instituciones públicas. La eficacia de los mecanismos de participación ciudadana se refiere a la capacidad de la ciudadanía para participar en la toma de decisiones sobre el presupuesto y las políticas públicas. La percepción de la corrupción se refiere a la percepción de la ciudadanía sobre la existencia y la magnitud de la corrupción en las instituciones públicas.

2.2.5. TEORÍAS Y MODELOS SOBRE LA PERCEPCIÓN CIUDADANA DE LA TRANSPARENCIA FINANCIERA MUNICIPAL

Existen diversas teorías y modelos que buscan explicar la percepción ciudadana de la transparencia financiera municipal. La teoría de la información asimétrica sugiere que la percepción ciudadana puede ser influenciada por la falta de información o la información incompleta o sesgada proporcionada por las instituciones públicas. El modelo de la racionalidad limitada sugiere que la percepción ciudadana puede ser influenciada por la capacidad limitada de las personas para procesar y comprender la información financiera. La teoría de la justicia sugiere que la percepción ciudadana de la transparencia financiera puede ser influenciada por la



percepción de la ciudadanía sobre la equidad y la justicia en la distribución de los recursos públicos.

TEORÍA DE LA INFORMACIÓN ASIMÉTRICA Y LA PERCEPCIÓN CIUDADANA

La teoría de la información asimétrica sugiere que la percepción ciudadana puede ser influenciada por la falta de información o la información incompleta o sesgada proporcionada por las instituciones públicas. En el ámbito de la transparencia financiera municipal, esto significa que la ciudadanía puede tener una percepción negativa si la información financiera proporcionada por las instituciones públicas es incompleta o sesgada. Por lo tanto, es importante que las instituciones públicas proporcionen información clara, completa y accesible sobre sus finanzas y gastos para mejorar la percepción ciudadana de la transparencia financiera.

MODELO DE LA RACIONALIDAD LIMITADA Y SU IMPACTO EN LA TRANSPARENCIA FINANCIERA MUNICIPAL

El modelo de la racionalidad limitada sugiere que la percepción ciudadana puede ser influenciada por la capacidad limitada de las personas para procesar y comprender la información financiera. En el ámbito de la transparencia financiera municipal, esto significa que la ciudadanía puede tener dificultades para comprender la información financiera proporcionada por las instituciones públicas, lo que puede afectar su percepción de la transparencia financiera. Por lo tanto, es importante que las instituciones públicas proporcionen información financiera clara y accesible para mejorar la percepción ciudadana de la transparencia financiera.

TEORÍA DE LA JUSTICIA Y SU RELACIÓN CON LA PERCEPCIÓN DE TRANSPARENCIA FINANCIERA

La teoría de la justicia sugiere que la percepción ciudadana de la transparencia financiera puede ser influenciada por la percepción de la ciudadanía sobre la equidad



y la justicia en la distribución de los recursos públicos. En el ámbito de la transparencia financiera municipal, esto significa que la ciudadanía puede tener una percepción negativa si percibe que los recursos públicos no se están distribuyendo de manera justa o equitativa. Por lo tanto, es importante que las instituciones públicas proporcionen información clara y completa sobre cómo se están utilizando los recursos públicos para mejorar la percepción ciudadana de la transparencia financiera.

2.2.6. MARCO NORMATIVO Y LEGAL DE LA TRANSPARENCIA FINANCIERA MUNICIPAL EN EL PERÚ

El marco normativo y legal de la transparencia financiera municipal en el Perú se refiere a las leyes y regulaciones que establecen las obligaciones de las instituciones públicas en cuanto a la transparencia financiera. La Ley N° 27806 tiene como finalidad promover la transparencia de los actos del Estado y regular el derecho fundamental del acceso a la información. Además, la Ley de Descentralización Fiscal establece el marco normativo y legal del proceso de descentralización fiscal, por el cual se transfieren responsabilidades y competencias fiscales. En el ámbito municipal, es importante que las instituciones públicas cumplan con estas leyes y regulaciones para garantizar la transparencia financiera y mejorar la percepción ciudadana.

LEYES Y REGULACIONES SOBRE TRANSPARENCIA FINANCIERA EN EL ÁMBITO MUNICIPAL

En el Perú, la Ley N° 27806 tiene como finalidad promover la transparencia de los actos del Estado y regular el derecho fundamental del acceso a la información. Además, la Ley de Descentralización Fiscal establece el marco normativo y legal del proceso de descentralización fiscal, por el cual se transfieren responsabilidades y competencias fiscales. En el ámbito municipal, es importante que las instituciones



públicas cumplan con estas leyes y regulaciones para garantizar la transparencia financiera y mejorar la percepción ciudadana.

ROL DE LOS ÓRGANOS DE CONTROL Y FISCALIZACIÓN EN LA PROMOCIÓN DE LA TRANSPARENCIA

Los órganos de control y fiscalización tienen un rol importante en la promoción de la transparencia financiera municipal en el Perú. Estos órganos, como la Contraloría General de la República, tienen la responsabilidad de supervisar y fiscalizar el uso de los recursos públicos y garantizar la transparencia financiera. Además, estos órganos pueden promover la participación ciudadana en la supervisión y fiscalización de los recursos públicos para mejorar la percepción ciudadana de la transparencia financiera.

EXPERIENCIAS EXITOSAS DE IMPLEMENTACIÓN DE NORMATIVA EN OTROS MUNICIPIOS

Existen experiencias exitosas de implementación de normativa sobre transparencia financiera en otros municipios del Perú y de otros países. Estas experiencias pueden servir como modelos para mejorar la transparencia financiera y la percepción ciudadana en otros municipios. Por ejemplo, en el municipio de San Isidro en Lima, se implementó un portal de transparencia que permite a la ciudadanía acceder a información financiera clara y completa. Además, en otros países como México y Colombia, se han implementado medidas para mejorar la transparencia financiera y la percepción ciudadana.

2.2.7. EVALUACIÓN DE LA TRANSPARENCIA FINANCIERA MUNICIPAL

La evaluación de la transparencia financiera municipal se refiere al proceso de medir y analizar el nivel de transparencia en las finanzas de los gobiernos locales. Para ello, se utilizan indicadores y métricas que permiten evaluar la calidad y



accesibilidad de la información financiera proporcionada por las instituciones públicas. Estos indicadores y métricas pueden incluir aspectos como la disponibilidad de información financiera, la claridad y comprensibilidad de los informes financieros, y la participación ciudadana en la supervisión y fiscalización de los recursos públicos. Además, se utilizan herramientas y métodos específicos para evaluar la transparencia financiera en el ámbito municipal, como auditorías financieras y encuestas de percepción ciudadana. Los resultados de estas evaluaciones previas pueden servir como referencia para identificar áreas de mejora y promover la transparencia financiera en otros municipios.

INDICADORES Y MÉTRICAS PARA MEDIR LA TRANSPARENCIA FINANCIERA MUNICIPAL

Para medir la transparencia financiera municipal, se utilizan indicadores y métricas que permiten evaluar la calidad y accesibilidad de la información financiera proporcionada por las instituciones públicas. Estos indicadores y métricas pueden incluir aspectos como la disponibilidad de información financiera, la claridad y comprensibilidad de los informes financieros, y la participación ciudadana en la supervisión y fiscalización de los recursos públicos. Algunos ejemplos de indicadores utilizados son el Índice de Transparencia Presupuestaria (ITP), que evalúa la disponibilidad y calidad de la información presupuestaria, y el Índice de Transparencia Municipal (ITM), que evalúa la transparencia en la gestión financiera de los gobiernos locales.

HERRAMIENTAS Y MÉTODOS PARA EVALUAR LA TRANSPARENCIA EN EL DISTRITO DE ILAVE

En el Distrito de Ilave, se utilizan diversas herramientas y métodos para evaluar la transparencia financiera municipal. Estas herramientas y métodos pueden incluir



auditorías financieras, que permiten verificar la veracidad y exactitud de la información financiera proporcionada por las instituciones públicas. Además, se pueden realizar encuestas de percepción ciudadana, que permiten conocer la opinión de la ciudadanía sobre la transparencia financiera y su percepción de la gestión de los recursos públicos. Estas herramientas y métodos son fundamentales para evaluar la transparencia financiera en el Distrito de Ilave y promover la mejora continua en la gestión financiera municipal.

RESULTADOS DE EVALUACIONES PREVIAS DE LA TRANSPARENCIA FINANCIERA EN EL ÁMBITO MUNICIPAL

Existen evaluaciones previas de la transparencia financiera en el ámbito municipal que han arrojado resultados relevantes. Estas evaluaciones pueden haberse realizado en diferentes municipios y países, y sus resultados pueden servir como referencia para identificar áreas de mejora y promover la transparencia financiera en otros municipios. Por ejemplo, en México se han realizado evaluaciones de la transparencia financiera en diferentes municipios, utilizando indicadores como el Índice de Transparencia Municipal (ITM). Estos resultados pueden proporcionar información valiosa sobre las buenas prácticas y los desafíos en la implementación de la transparencia financiera municipal.

2.2.8. PARTICIPACIÓN CIUDADANA Y SU ROL EN LA PROMOCIÓN DE LA TRANSPARENCIA FINANCIERA

La participación ciudadana se refiere a la implicación activa de la ciudadanía en la toma de decisiones y la supervisión de las políticas públicas. En el ámbito de la transparencia financiera municipal, la participación ciudadana es fundamental para garantizar la transparencia y mejorar la percepción ciudadana. La participación ciudadana puede incluir la supervisión y fiscalización de los recursos públicos, la



participación en la elaboración del presupuesto y la evaluación de la gestión financiera municipal. Para fomentar la participación ciudadana, se pueden utilizar diversos mecanismos y estrategias, como la promoción de la cultura de la transparencia y la implementación de herramientas de participación ciudadana. Además, existen casos de éxito de participación ciudadana en la mejora de la transparencia financiera en otros municipios, que pueden servir como modelo para promover la participación ciudadana en otros contextos.

IMPORTANCIA DE LA PARTICIPACIÓN CIUDADANA EN LA GESTIÓN FINANCIERA MUNICIPAL

La participación ciudadana es fundamental en la gestión financiera municipal, ya que permite a la ciudadanía supervisar y fiscalizar el uso de los recursos públicos y participar en la toma de decisiones sobre el presupuesto y las políticas públicas. Además, la participación ciudadana puede mejorar la calidad de la información financiera proporcionada por las instituciones públicas, al permitir la identificación de áreas de mejora y la promoción de la cultura de la transparencia. Por lo tanto, es importante fomentar la participación ciudadana en la gestión financiera municipal para garantizar la transparencia y mejorar la percepción ciudadana.

MECANISMOS Y ESTRATEGIAS PARA FOMENTAR LA PARTICIPACIÓN CIUDADANA

Existen diversos mecanismos y estrategias para fomentar la participación ciudadana en la gestión financiera municipal. Estos mecanismos y estrategias pueden incluir la promoción de la cultura de la transparencia, la implementación de herramientas de participación ciudadana, como presupuestos participativos y auditorías ciudadanas, y la promoción de la educación cívica y la formación ciudadana. Además, es importante que las instituciones públicas proporcionen



información clara y accesible sobre sus finanzas y gastos para fomentar la participación ciudadana y mejorar la percepción ciudadana de la transparencia financiera.

CASOS DE ÉXITO DE PARTICIPACIÓN CIUDADANA EN LA MEJORA DE LA TRANSPARENCIA FINANCIERA

Existen casos de éxito de participación ciudadana en la mejora de la transparencia financiera en otros municipios y países. Estos casos pueden servir como modelo para promover la participación ciudadana en otros contextos y mejorar la transparencia financiera. Por ejemplo, en el municipio de Porto Alegre en Brasil, se implementó un presupuesto participativo que permitió a la ciudadanía participar en la toma de decisiones sobre el presupuesto municipal. Además, en otros países como México y Colombia, se han implementado medidas para fomentar la participación ciudadana en la gestión financiera municipal. Estos casos demuestran la importancia de la participación ciudadana en la mejora de la transparencia financiera y la promoción de la confianza de la ciudadanía en las instituciones públicas.

IMPACTO DE LA PERCEPCIÓN CIUDADANA DE LA TRANSPARENCIA FINANCIERA EN EL GOBIERNO LOCAL

La percepción ciudadana de la transparencia financiera puede tener un impacto significativo en el gobierno local. Por un lado, la transparencia financiera puede mejorar la legitimidad y la gobernabilidad del gobierno local, al permitir que la ciudadanía supervise y fiscalice el uso de los recursos públicos. Por otro lado, una buena gestión financiera puede mejorar la percepción ciudadana y la confianza en las autoridades, lo que a su vez puede mejorar la eficacia y la eficiencia de las políticas públicas. Además, la percepción ciudadana puede tener implicaciones en el desarrollo



sostenible del distrito de llave, al influir en la participación ciudadana y la toma de decisiones sobre el uso de los recursos públicos.

RELACIÓN ENTRE TRANSPARENCIA FINANCIERA, LEGITIMIDAD Y GOVERNABILIDAD DEL GOBIERNO LOCAL

La transparencia financiera puede mejorar la legitimidad y la gobernabilidad del gobierno local, al permitir que la ciudadanía supervise y fiscalice el uso de los recursos públicos. La percepción ciudadana de la transparencia financiera puede influir en la confianza de la ciudadanía en las autoridades y en su percepción de la eficacia y la eficiencia de las políticas públicas. Por lo tanto, es importante que las instituciones públicas promuevan la transparencia financiera y fomenten la participación ciudadana para mejorar la legitimidad y la gobernabilidad del gobierno local.

EFFECTOS DE UNA BUENA GESTIÓN FINANCIERA EN LA PERCEPCIÓN CIUDADANA Y LA CONFIANZA EN LAS AUTORIDADES

Una buena gestión financiera puede mejorar la percepción ciudadana y la confianza en las autoridades. La transparencia financiera y la gestión eficiente de los recursos públicos pueden mejorar la percepción ciudadana de la eficacia y la eficiencia de las políticas públicas. Además, una buena gestión financiera puede mejorar la confianza de la ciudadanía en las autoridades y en su capacidad para tomar decisiones informadas y responsables sobre el uso de los recursos públicos. Por lo tanto, es importante que las instituciones públicas promuevan una buena gestión financiera y fomenten la transparencia financiera para mejorar la percepción ciudadana y la confianza en las autoridades.



IMPLICACIONES DE LA PERCEPCIÓN CIUDADANA EN EL DESARROLLO SOSTENIBLE DEL DISTRITO DE ILAVE

La percepción ciudadana puede tener implicaciones en el desarrollo sostenible del distrito de Ilave. La participación ciudadana y la toma de decisiones informadas sobre el uso de los recursos públicos son fundamentales para garantizar un desarrollo sostenible y equitativo. La transparencia financiera y la percepción ciudadana de la gestión financiera pueden influir en la participación ciudadana y en la toma de decisiones sobre el uso de los recursos públicos. Por lo tanto, es importante fomentar la transparencia financiera y la participación ciudadana para garantizar un desarrollo sostenible y equitativo en el distrito de Ilave.

DESAFÍOS Y OBSTÁCULOS PARA LA TRANSPARENCIA FINANCIERA MUNICIPAL EN EL DISTRITO DE ILAVE

La transparencia financiera municipal es un tema crucial para garantizar la confianza de los ciudadanos en la gestión de los recursos públicos. En el caso del Distrito de Ilave, se presentan diversos desafíos y obstáculos que dificultan la plena transparencia financiera.

BARRERAS INSTITUCIONALES Y CULTURALES QUE DIFICULTAN LA TRANSPARENCIA FINANCIERA

Uno de los principales obstáculos para la transparencia financiera en el Distrito de Ilave son las barreras institucionales y culturales. Esto incluye la falta de normativas claras y efectivas que promuevan la rendición de cuentas y la divulgación de información financiera. Además, la cultura de opacidad y falta de participación ciudadana en la toma de decisiones también dificulta la transparencia.



RETOS EN LA IMPLEMENTACIÓN DE POLÍTICAS Y MEDIDAS PARA MEJORAR LA TRANSPARENCIA

La implementación de políticas y medidas para mejorar la transparencia financiera en el Distrito de Ilave enfrenta diversos retos. Estos incluyen la falta de recursos humanos capacitados y especializados en la gestión financiera, la resistencia al cambio por parte de los funcionarios públicos y la falta de voluntad política para impulsar reformas en este ámbito.

PERSPECTIVAS PARA SUPERAR LOS DESAFÍOS Y AVANZAR HACIA UNA MAYOR TRANSPARENCIA FINANCIERA

A pesar de los desafíos y obstáculos, existen perspectivas para superarlos y avanzar hacia una mayor transparencia financiera en el Distrito de Ilave. Esto incluye la promoción de una cultura de transparencia y rendición de cuentas, la implementación de sistemas de control interno efectivos y la participación activa de la sociedad civil en la vigilancia y monitoreo de los recursos públicos.

2.3. MARCO CONCEPTUAL

2.3.1. PERCEPCIÓN

La percepción ciudadana es un factor clave en la evaluación de la transparencia financiera municipal. La percepción se refiere a la forma en que los ciudadanos perciben la gestión financiera del gobierno local, y puede estar influenciada por diversos factores, como la información disponible, la experiencia previa y las expectativas.

2.3.2. CIUDADANA

La ciudadanía es un concepto fundamental en la democracia y la gobernanza. En el contexto de la transparencia financiera municipal, la ciudadanía se refiere a la



participación activa de los ciudadanos en la vigilancia y monitoreo de los recursos públicos, así como en la toma de decisiones relacionadas con la gestión financiera.

2.3.3. TRANSPARENCIA

La transparencia es un principio fundamental de la gestión financiera municipal. Se refiere a la divulgación de información clara, precisa y oportuna sobre la gestión de los recursos públicos, con el objetivo de promover la rendición de cuentas y la confianza ciudadana en las instituciones públicas.

2.3.5. FINANCIERA

La transparencia financiera se enfoca específicamente en la gestión de los recursos financieros del gobierno local. Esto incluye la planificación, ejecución y evaluación del presupuesto municipal, así como la gestión de la deuda y otros aspectos financieros relevantes.

2.3.6. MUNICIPAL

La transparencia financiera municipal se refiere a la gestión financiera de los gobiernos locales, como los municipios. Esto incluye la gestión de los recursos públicos a nivel local, así como la planificación y ejecución de políticas y programas que afectan a la comunidad local.

2.3.7. DISTRITO

El distrito es una unidad administrativa local que puede ser utilizado como una unidad de análisis en el estudio de la transparencia financiera municipal. En este caso, el distrito de Ilave es el objeto de estudio de la tesis.

2.3.8. ILAVE

Ilave es un distrito ubicado en la provincia de El Collao, en la región de Puno, Perú. En este distrito se llevará a cabo el estudio de la percepción ciudadana de la transparencia financiera municipal.



2.3.9. RENDICIÓN DE CUENTAS

La rendición de cuentas es un principio fundamental de la gestión financiera municipal. Se refiere a la obligación de los funcionarios públicos de informar y justificar el uso de los recursos públicos, así como de responder a las preguntas y críticas de los ciudadanos.

2.3.10. PARTICIPACIÓN CIUDADANA

La participación ciudadana es un elemento clave en la promoción de la transparencia financiera municipal. Se refiere a la participación activa de los ciudadanos en la toma de decisiones relacionadas con la gestión financiera, así como en la vigilancia y monitoreo de los recursos públicos.

2.3.11. CONTROL INTERNO

El control interno es un conjunto de medidas y procedimientos diseñados para garantizar la eficacia, eficiencia y transparencia de la gestión financiera municipal. Esto incluye la supervisión y evaluación de los procesos financieros, así como la prevención y detección de fraudes y errores.

2.3.12. FISCALIZACIÓN

La fiscalización se refiere al proceso de supervisión y evaluación de la gestión financiera municipal por parte de organismos externos, como la Contraloría General de la República. La fiscalización es un elemento clave en la promoción de la transparencia y la rendición de cuentas.

2.3.13. NORMATIVAS

Las normativas son leyes, reglamentos y políticas que regulan la gestión financiera municipal. La existencia de normativas claras y efectivas es un factor clave en la promoción de la transparencia y la rendición de cuentas.



2.3.14. OPACIDAD

La opacidad se refiere a la falta de transparencia y rendición de cuentas en la gestión financiera municipal. La opacidad puede ser causada por diversos factores, como la falta de información disponible, la cultura organizacional y la resistencia al cambio.

2.3.15. CULTURA ORGANIZACIONAL

La cultura organizacional se refiere a los valores, normas y prácticas que caracterizan a una organización, como un gobierno local. La cultura organizacional puede influir en la transparencia y la rendición de cuentas, ya sea promoviendo o inhibiendo estos principios.

2.3.16. GESTIÓN FINANCIERA

La gestión financiera se refiere al conjunto de procesos y actividades relacionados con la planificación, ejecución y evaluación del presupuesto municipal, así como la gestión de la deuda y otros aspectos financieros relevantes.

2.3.17. RECURSOS PÚBLICOS

Los recursos públicos son los fondos y bienes que pertenecen al gobierno local y son utilizados para financiar programas y servicios públicos. La gestión transparente y eficiente de los recursos públicos es un elemento clave en la promoción de la confianza ciudadana en las instituciones públicas.

2.3.18. POLÍTICAS PÚBLICAS

Las políticas públicas son las decisiones y acciones del gobierno local para abordar problemas y necesidades de la comunidad. La transparencia y la participación ciudadana son elementos clave en la formulación, implementación y evaluación de políticas públicas efectivas.



2.3.20. SOCIEDAD CIVIL

La sociedad civil se refiere a las organizaciones y grupos de ciudadanos que trabajan para promover el bienestar de la comunidad. La participación activa de la sociedad civil en la vigilancia y monitoreo de la gestión financiera municipal es un elemento clave en la promoción de la transparencia y la rendición de cuentas.

2.3.21. DESAFÍOS

Los desafíos son obstáculos y dificultades que pueden afectar la transparencia financiera municipal. Estos pueden incluir la falta de recursos humanos capacitados, la resistencia al cambio y la falta de normativas claras y efectivas.

2.3.22. OBSTÁCULOS

Los obstáculos son barreras que dificultan la transparencia financiera municipal. Estos pueden incluir la cultura de opacidad y falta de participación ciudadana en la toma de decisiones, la falta de recursos financieros y la falta de voluntad política para impulsar reformas en este ámbito.



CAPITULO III

PROCEDIMIENTO METODOLÓGICO DE LA INVESTIGACIÓN

3.1. ENFOQUE DE LA INVESTIGACIÓN

La investigación será de enfoque cuantitativo, lo que implica que se recopilarán y analizarán datos numéricos para responder a los objetivos planteados. En este tipo de enfoque, se busca medir y cuantificar las variables de estudio, utilizando técnicas estadísticas para el análisis de los datos.

Según Hernández, Fernández y Baptista (2014), reconocidos autores en metodología de la investigación, el enfoque cuantitativo se basa en la recolección de datos numéricos a través de instrumentos estandarizados, como cuestionarios o encuestas, y su posterior análisis mediante técnicas estadísticas. Este enfoque permite obtener resultados objetivos y generalizables, al permitir la medición y cuantificación de las variables de estudio.

En el caso de la investigación sobre la percepción ciudadana de la transparencia financiera municipal en el distrito de Ilave, el enfoque cuantitativo será adecuado para obtener datos numéricos que permitan analizar y establecer relaciones entre las variables de interés, como la percepción ciudadana y la transparencia financiera. A través de la aplicación de una encuesta a una muestra representativa de la población, se podrán obtener datos cuantitativos que permitan realizar análisis estadísticos y obtener conclusiones válidas y confiables.



3.2. MÉTODO(S) APLICADOS A LA INVESTIGACIÓN

La investigación será de método hipotético deductivo, lo que implica que se plantearán hipótesis que serán sometidas a prueba mediante la recolección y análisis de datos. En este método, se parte de una hipótesis general que se descompone en hipótesis específicas, las cuales se someten a prueba empírica para verificar su validez.

Según Hernández, Fernández y Baptista (2014), el método hipotético deductivo se basa en la formulación de hipótesis que se someten a prueba mediante la recolección y análisis de datos. Este método implica la deducción de consecuencias lógicas a partir de una hipótesis general, que luego son sometidas a prueba empírica para verificar su validez. En este proceso, se parte de una hipótesis general que se descompone en hipótesis específicas, las cuales se someten a prueba mediante la recolección y análisis de datos.

En el caso de la investigación sobre la percepción ciudadana de la transparencia financiera municipal en el distrito de Llave, se plantearán hipótesis específicas que serán sometidas a prueba mediante la aplicación de una encuesta a una muestra representativa de la población. A partir de los resultados obtenidos, se verificará la validez de las hipótesis planteadas y se establecerán conclusiones válidas y confiables sobre la percepción ciudadana de la transparencia financiera municipal en el distrito de Llave.

3.3. TIPO DE INVESTIGACIÓN

La investigación será de tipo básica, lo que implica que se busca generar conocimiento teórico y empírico sobre la percepción ciudadana de la transparencia financiera municipal en el distrito de Llave, sin tener en cuenta su aplicación práctica



inmediata. Según Hernández, Fernández y Baptista (2014), la investigación básica se enfoca en la generación de conocimiento teórico y empírico, sin tener en cuenta su aplicación práctica inmediata. Este tipo de investigación se centra en la comprensión de los fenómenos y en la formulación de teorías que expliquen los mismos, sin preocuparse por su aplicación práctica inmediata.

En el caso de la investigación sobre la percepción ciudadana de la transparencia financiera municipal en el distrito de llave, se busca generar conocimiento teórico y empírico sobre la relación entre la percepción ciudadana y la transparencia financiera, sin tener en cuenta su aplicación práctica inmediata. La investigación básica permitirá establecer teorías y relaciones entre las variables de estudio, lo que puede ser útil para futuras investigaciones y para la toma de decisiones en el ámbito público.

3.4. NIVEL DE INVESTIGACIÓN

La investigación será de nivel descriptivo-correlacional, lo que implica que se describirán las variables de estudio y se establecerán relaciones entre ellas. Según Hernández, Fernández y Baptista (2014), la investigación descriptiva se enfoca en la descripción de las variables de estudio, mientras que la investigación correlacional se enfoca en establecer relaciones entre las variables. Este tipo de investigación es adecuado para estudios en los que se busca conocer la relación entre dos o más variables, sin manipularlas.

En el caso de la investigación sobre la percepción ciudadana de la transparencia financiera municipal en el distrito de llave, se describirán las variables de estudio, como la percepción ciudadana y la transparencia financiera, y se establecerán relaciones entre ellas. A través de la aplicación de una encuesta a una



muestra representativa de la población, se podrán obtener datos descriptivos y establecer relaciones entre las variables de estudio, lo que permitirá conocer la percepción ciudadana sobre la transparencia financiera municipal en el distrito de Llave.

3.5. DISEÑO DE INVESTIGACIÓN

La investigación será de diseño no experimental de corte transversal, lo que implica que se recopilarán datos en un solo momento y no se manipularán las variables de estudio. Según Hernández, Fernández y Baptista (2014), el diseño no experimental se enfoca en la observación y medición de las variables de estudio tal como se presentan en su ambiente natural, sin manipularlas. Este tipo de diseño es adecuado para estudios en los que no es posible o ético manipular las variables de estudio.

En el caso de la investigación sobre la percepción ciudadana de la transparencia financiera municipal en el distrito de Llave, el diseño no experimental de corte transversal permitirá recopilar datos en un solo momento, a través de la aplicación de una encuesta a una muestra representativa de la población. Esto permitirá obtener información sobre la percepción ciudadana y la transparencia financiera en un momento específico, sin manipular las variables de estudio.

3.6. POBLACIÓN Y MUESTRA

3.6.1. POBLACIÓN

La investigación tendrá como población a los pobladores de Llave y se seleccionaron 50 pobladores como población, esto por conveniencia al no saber el número exacto de pobladores. La selección de la muestra por conveniencia se basa en la facilidad de acceso a los participantes y en la disponibilidad de los mismos para participar en



la investigación. Según Hernández, Fernández y Baptista (2014), la selección de la muestra por conveniencia es una técnica de muestreo no probabilístico que se utiliza cuando no se tiene información precisa sobre la población y se seleccionan los participantes que están disponibles y dispuestos a participar en la investigación.

Tabla 2

Población

3.6.2. MUESTRA

En el caso de la investigación sobre la percepción ciudadana de la transparencia financiera municipal en el distrito de llave, se seleccionó una muestra de 50 pobladores por conveniencia, ya que no se tiene información precisa sobre la población total de llave. La muestra se seleccionará de manera aleatoria dentro de los pobladores disponibles y dispuestos a participar en la investigación, para

Pobladores	Distrito	Total
Pobladores	llave	50
Total		50

garantizar la representatividad de la muestra.

Fuente: elaboración propia

Tabla 3

Muestra

Pobladores	Distrito	Total
Pobladores	llave	50
Total		50

Fuente: elaboración propia

3.7. TÉCNICAS E INSTRUMENTOS DE RECOLECCIÓN DE DATOS

3.7.1. TÉCNICA

- Encuesta

3.7.2. INSTRUMENTO

- Cuestionario

3.8. CONFIABILIDAD Y VALIDEZ DEL INSTRUMENTO

3.8.1. CONFIABILIDAD

E26	2	3	3	3	3	4	1	3	3	4	3	4	3	4	3	4	2	4	2	4	62
E27	2	5	2	4	3	5	2	3	3	4	3	4	2	4	2	4	2	4	3	5	66
E28	2	5	3	4	3	8	5	4	3	5	3	4	2	4	3	4	3	4	3	5	77
E29	3	3	2	4	3	3	3	3	3	4	2	4	2	4	2	4	3	4	2	4	62
E30	2	2	2	2	2	5	2	2	2	2	2	2	2	2	2	2	2	2	2	2	43
VARIANZA	0,179	0,712	0,317	0,446	0,289	0,957	0,516	0,422	0,166	0,446	0,196	0,696	0,166	0,462	0,210	0,539	0,160	0,333	0,272	0,533	
SUMATORIA DE VARIANZAS	7,914																				
VARIANZA DE LA SUMA DE LOS ITEMS	27,690																				

$$\alpha = \frac{K}{K-1} \left[1 - \frac{\sum S_i^2}{S_T^2} \right]$$

α :	Coficiente de confiabilidad del cuestionario	→	0,75
k:	Número de ítems del instrumento	→	20
$\sum_{i=1}^k S_i^2$:	Sumatoria de las varianzas de los ítems.	→	7,914
S_T^2 :	Varianza total del instrumento.	→	27,690

RANGO	CONFIABILIDAD	
0.53 a menos	Confiabilidad nula	
0.54 a 0.59	Confiabilidad baja	
0.60 a 0.65	Confiable	
0.66 a 0.71	Muy confiable	
0.72 a 0.99	Excelente confiabilidad	0,75 Nuestro instrumento es de excelente confiabilidad

La confiabilidad del instrumento de la investigación se ha realizado con una muestra piloto de 100 pobladores y se practicó el coeficiente de alfa de Cronbach, que tuvo como resultado un coeficiente de 0.75, lo que indica que el instrumento es altamente confiable. Según Hernández, Fernández y Baptista (2014), el coeficiente de alfa de Cronbach es una medida de la consistencia interna de un instrumento de medición, que indica la confiabilidad o la capacidad del instrumento para medir de manera consistente una variable. Un coeficiente de alfa de Cronbach mayor a 0.70 se considera aceptable para la mayoría de los estudios.



En el caso de la investigación sobre la percepción ciudadana de la transparencia financiera municipal en el distrito de Llave, se realizó una muestra piloto de 100 pobladores para evaluar la confiabilidad del instrumento de medición. El coeficiente de alfa de Cronbach de 0.75 indica que el instrumento es altamente confiable para medir la percepción ciudadana sobre la transparencia financiera municipal en el distrito de Llave.

3.9. VALIDEZ

La validez del instrumento de la investigación se ha realizado mediante juicio de expertos. Según Hernández, Fernández y Baptista (2014), el juicio de expertos es una técnica utilizada para evaluar la validez de contenido de un instrumento de medición. Consiste en someter el instrumento a la revisión y evaluación de expertos en el área de estudio, quienes proporcionan su opinión y retroalimentación sobre la pertinencia y relevancia de los ítems del instrumento.

En el caso de la investigación sobre la percepción ciudadana de la transparencia financiera municipal en el distrito de Llave, se ha utilizado el juicio de expertos para evaluar la validez del instrumento de medición utilizado en la encuesta. Los expertos en el tema han revisado y evaluado el contenido del instrumento, asegurando que los ítems sean relevantes y adecuados para medir la percepción ciudadana de la transparencia financiera. Esta validación a través del juicio de expertos garantiza que el instrumento sea válido y adecuado para su uso en la investigación. (ver anexo)

3.10. PROCEDIMIENTO DE TRATAMIENTO DE DATOS

El procedimiento de tratamiento de datos se realizará aplicando la estadística descriptiva. Según Hernández, Fernández y Baptista (2014), la estadística descriptiva es una técnica que permite describir y resumir los datos obtenidos en una investigación. Esta técnica se utiliza para organizar, analizar y presentar los datos de



manera clara y concisa, a través de medidas de tendencia central, medidas de dispersión y gráficos estadísticos.

En el caso de la presente investigación, se utilizará la estadística descriptiva para analizar los datos obtenidos en la encuesta aplicada a los pobladores de Ilave. Se utilizarán medidas de tendencia central, como la media y la mediana, para describir la percepción ciudadana sobre la calidad de la información proporcionada por el gobierno municipal y la eficiencia en la ejecución de proyectos y programas financiados con recursos públicos. Además, se utilizarán medidas de dispersión, como la desviación estándar, para evaluar la variabilidad de las respuestas de los encuestados.

3.11. DISEÑO DE CONTRASTACIÓN DE HIPÓTESIS

El diseño de contrastación de hipótesis se realizará mediante el coeficiente de correlación de Pearson. Según Hernández, Fernández y Baptista (2014), el coeficiente de correlación de Pearson es una medida estadística que permite evaluar la relación lineal entre dos variables cuantitativas. Este coeficiente varía entre -1 y 1, donde -1 indica una correlación negativa perfecta, 0 indica ausencia de correlación y 1 indica una correlación positiva perfecta. El coeficiente de correlación de Pearson es ampliamente utilizado en investigaciones cuantitativas para evaluar la relación entre variables.

En el caso de la presente investigación, se utilizará el coeficiente de correlación de Pearson para evaluar la relación entre la percepción ciudadana sobre la calidad de la información proporcionada por el gobierno municipal y la eficiencia en la ejecución de proyectos y programas financiados con recursos públicos. Se espera que exista una correlación positiva entre ambas variables, lo que indicaría que una mayor percepción de transparencia financiera se relaciona con una mayor eficiencia en la ejecución de proyectos y programas financiados con recursos públicos.



CAPÍTULO IV

RESULTADOS

4.1. RESULTADOS Y DISCUSIÓN

Una vez realizada la recolección de datos mediante la técnica de observación documental y la aplicación del cuestionario diseñado, se procedió a la elaboración de resúmenes sistemáticos. Estos han sido organizados en tablas, estructuradas conforme a las dimensiones definidas en el proceso de operacionalización de las variables e indicadores, que se detallan a continuación.

Tabla 4

¿Conoce usted cómo se manejan los recursos públicos en el distrito de Ilave?

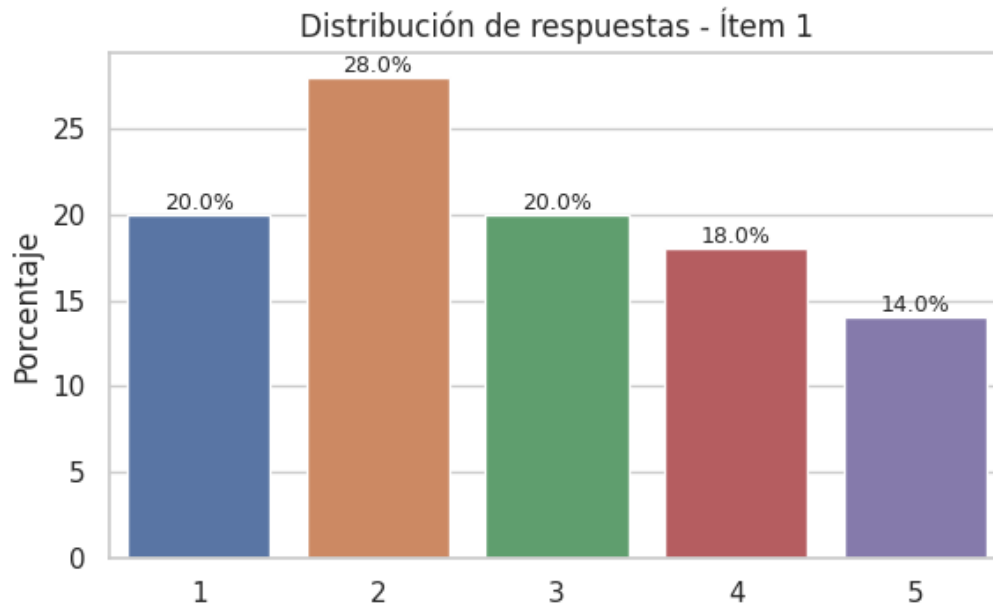
Respuesta	Frecuencia	Porcentaje (%)
1	10	20
2	14	28
3	10	20
4	9	18
5	7	14
Total	50	100%

Nota. Datos obtenidos de la encuesta aplicada en Ilave, 2024.

Fuente: Elaboración propia.

Figura 1

¿Conoce usted cómo se manejan los recursos públicos en el distrito de Ilave?



Nota. Datos obtenidos de la encuesta aplicada en Ilave, 2024.

Fuente: Elaboración propia.

Interpretación: En la Tabla 4, se observa que el 28.0% de los encuestados seleccionó la alternativa 2.0, lo que representa la tendencia predominante respecto a la percepción ciudadana sobre la temática evaluada. Este resultado sugiere que existe una limitada comprensión o bajo nivel de confianza en torno a la gestión financiera municipal. Esta percepción puede estar influenciada por la falta de mecanismos claros de información, escasa participación ciudadana o antecedentes de problemas en la rendición de cuentas. Es crucial que las autoridades locales consideren estas opiniones para mejorar su relación con la ciudadanía y reforzar la transparencia y eficacia de su gestión.

Tabla 5

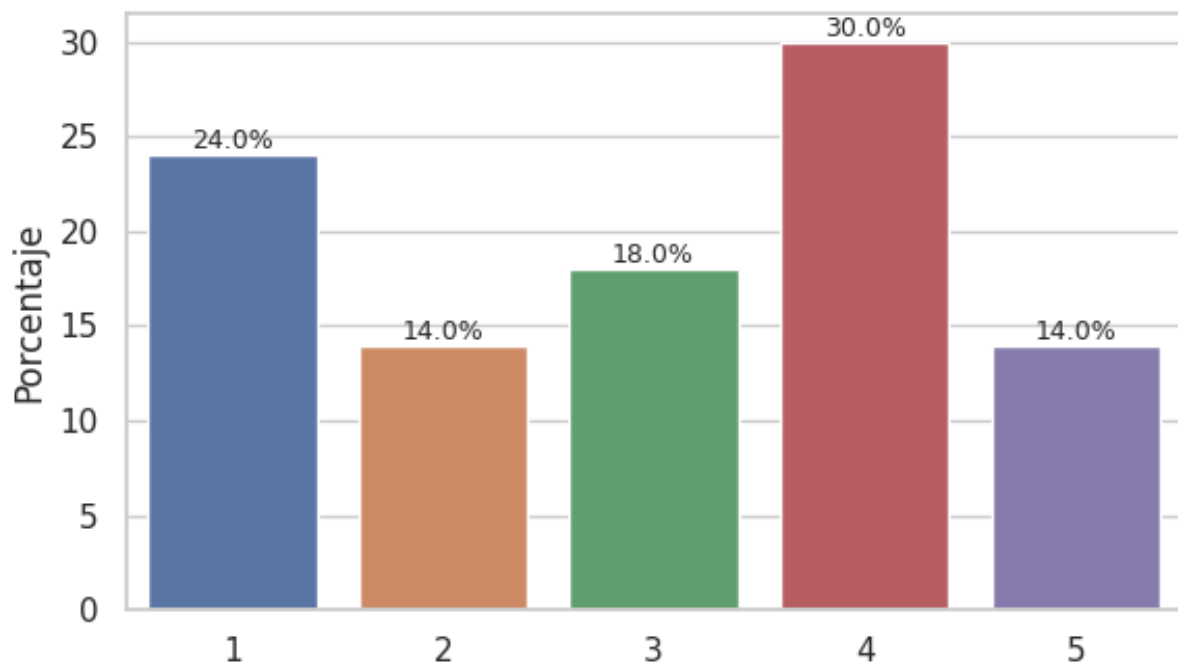
¿Sabe usted cómo se elabora el presupuesto municipal?

Respuesta	Frecuencia	Porcentaje (%)
1	12	24
2	7	14
3	9	18
4	15	30
5	7	14
Total	50	100%

Nota. Datos obtenidos de la encuesta aplicada en Ilave, 2024.
Fuente: Elaboración propia

Figura 2

¿Sabe usted cómo se elabora el presupuesto municipal?



Nota. Datos obtenidos de la encuesta aplicada en Ilave, 2024.
Fuente: Elaboración propia.



Interpretación: En la Tabla 5, se observa que el 30.0% de los encuestados seleccionó la alternativa 4.0, lo que representa la tendencia predominante respecto a la percepción ciudadana sobre la temática evaluada. Este resultado sugiere que existe una percepción moderada o positiva en torno a la gestión financiera municipal. Esta percepción puede estar influenciada por la falta de mecanismos claros de información, escasa participación ciudadana o antecedentes de problemas en la rendición de cuentas. Es crucial que las autoridades locales consideren estas opiniones para mejorar su relación con la ciudadanía y reforzar la transparencia y eficacia de su gestión.

Tabla 6

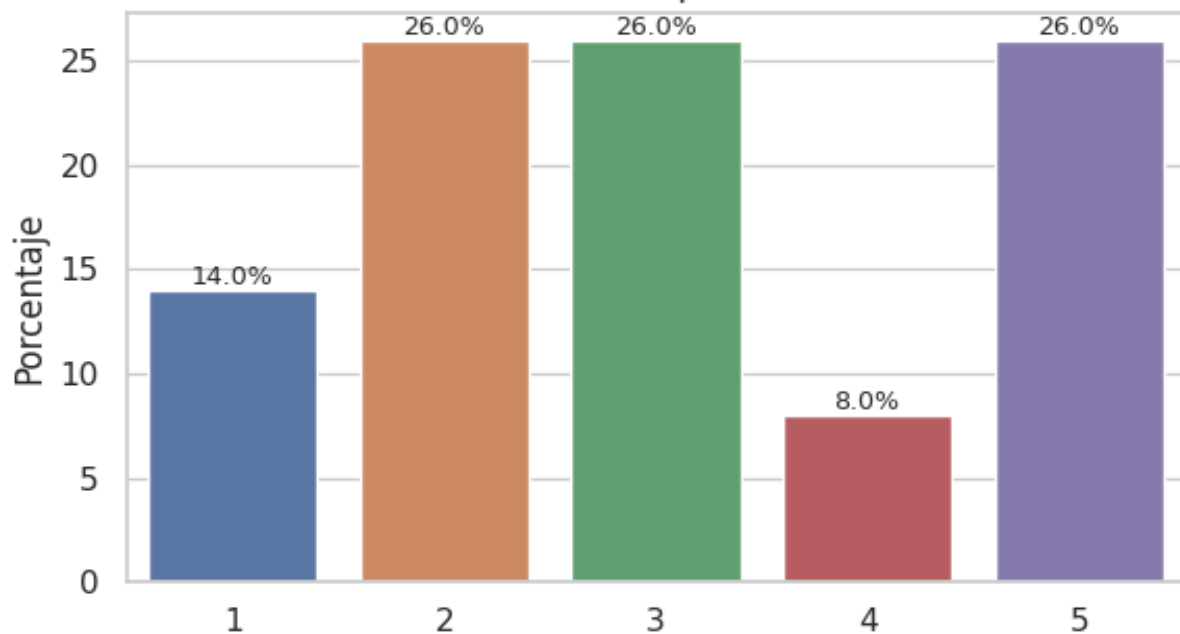
¿Confía usted en que el gobierno municipal de llave maneja adecuadamente los recursos públicos?

Respuesta	Frecuencia	Porcentaje (%)
1	7	14
2	13	26
3	13	26
4	4	8
5	13	26
Total	50	100%

Nota. Datos obtenidos de la encuesta aplicada en llave, 2024.
Fuente: Elaboración propia.

Figura 3

¿Confía usted en que el gobierno municipal de llave maneja adecuadamente los recursos públicos?



Nota. Datos obtenidos de la encuesta aplicada en llave, 2024.
Fuente: Elaboración propia.



Interpretación: En la Tabla 6, se observa que el 26.0% de los encuestados seleccionó la alternativa 2.0, lo que representa la tendencia predominante respecto a la percepción ciudadana sobre la temática evaluada. Este resultado sugiere que existe una limitada comprensión o bajo nivel de confianza en torno a la gestión financiera municipal. Esta percepción puede estar influenciada por la falta de mecanismos claros de información, escasa participación ciudadana o antecedentes de problemas en la rendición de cuentas. Es crucial que las autoridades locales consideren estas opiniones para mejorar su relación con la ciudadanía y reforzar la transparencia y eficacia de su gestión.

Tabla 7

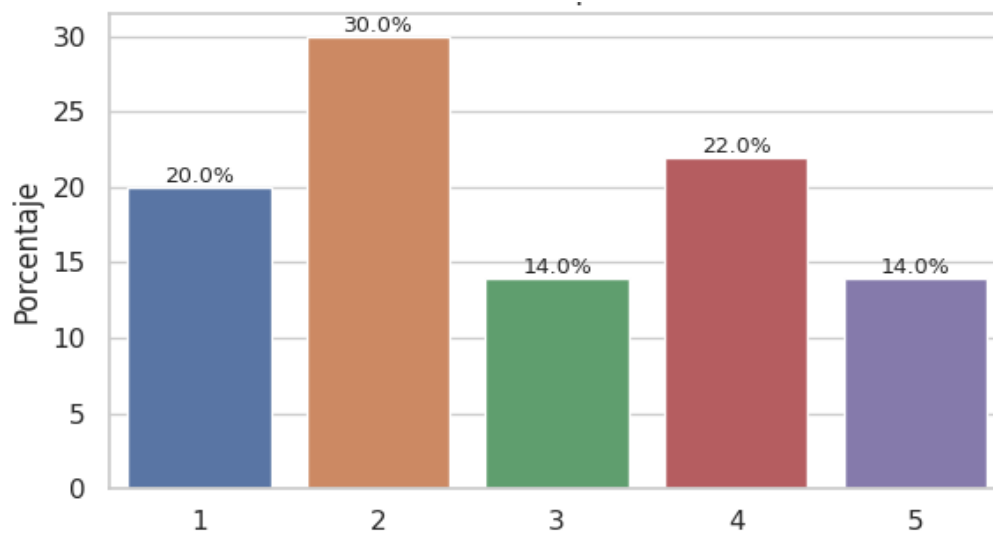
¿Cree usted que el gobierno municipal de Ilave es transparente en la gestión financiera?

Respuesta	Frecuencia	Porcentaje (%)
1	10	20
2	15	30
3	7	14
4	11	22
5	7	14
Total	50	100%

Nota. Datos obtenidos de la encuesta aplicada en Ilave, 2024.
Fuente: Elaboración propia.

Figura 4

¿Cree usted que el gobierno municipal de Ilave es transparente en la gestión financiera?



Nota. Datos obtenidos de la encuesta aplicada en Ilave, 2024.

Fuente: Elaboración propia.



Interpretación: En la Tabla 7, se observa que el 30.0% de los encuestados seleccionó la alternativa 2.0, lo que representa la tendencia predominante respecto a la percepción ciudadana sobre la temática evaluada. Este resultado sugiere que existe una limitada comprensión o bajo nivel de confianza en torno a la gestión financiera municipal. Esta percepción puede estar influenciada por la falta de mecanismos claros de información, escasa participación ciudadana o antecedentes de problemas en la rendición de cuentas. Es crucial que las autoridades locales consideren estas opiniones para mejorar su relación con la ciudadanía y reforzar la transparencia y eficacia de su gestión.

Tabla 8

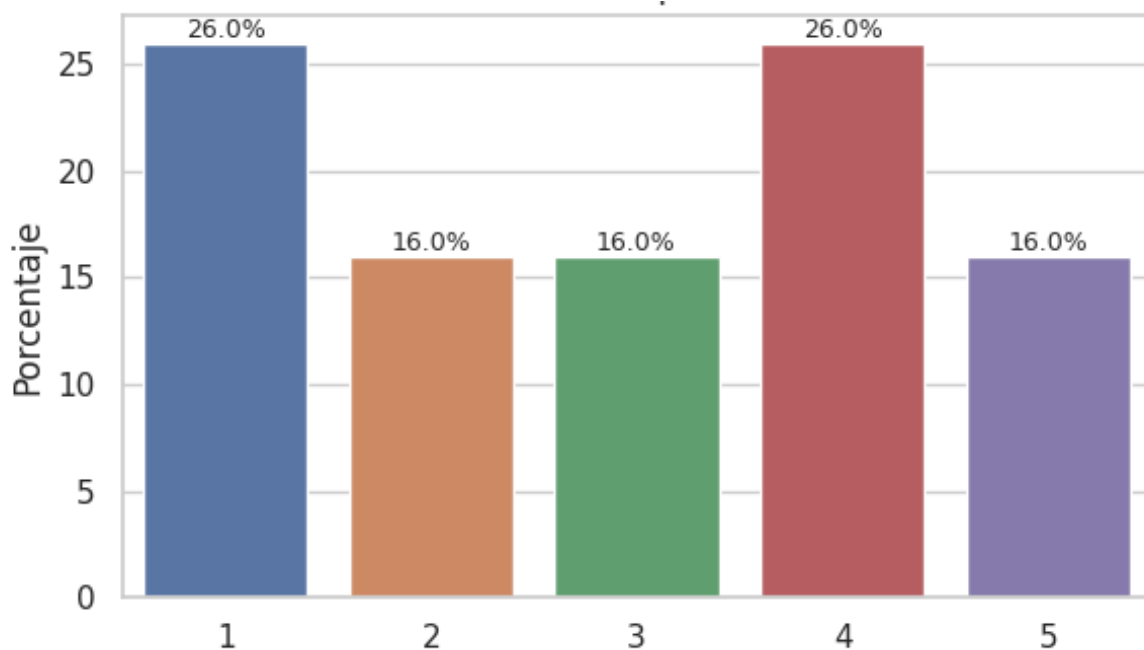
¿Ha participado usted en alguna actividad de control social sobre la gestión financiera municipal?

Respuesta	Frecuencia	Porcentaje (%)
1	13	26
2	8	16
3	8	16
4	13	26
5	8	16
Total	50	100%

Nota. Datos obtenidos de la encuesta aplicada en Ilave, 2024.
Fuente: Elaboración propia.

Figura 5

¿Ha participado usted en alguna actividad de control social sobre la gestión financiera municipal?



Nota. Datos obtenidos de la encuesta aplicada en Ilave, 2024.
Fuente: Elaboración propia.



Interpretación: En la Tabla 8, se observa que el 26.0% de los encuestados seleccionó la alternativa 1.0, lo que representa la tendencia predominante respecto a la percepción ciudadana sobre la temática evaluada. Este resultado sugiere que existe una limitada comprensión o bajo nivel de confianza en torno a la gestión financiera municipal. Esta percepción puede estar influenciada por la falta de mecanismos claros de información, escasa participación ciudadana o antecedentes de problemas en la rendición de cuentas. Es crucial que las autoridades locales consideren estas opiniones para mejorar su relación con la ciudadanía y reforzar la transparencia y eficacia de su gestión.

Tabla 9

¿Cree usted que la participación ciudadana es importante para mejorar la transparencia financiera municipal?

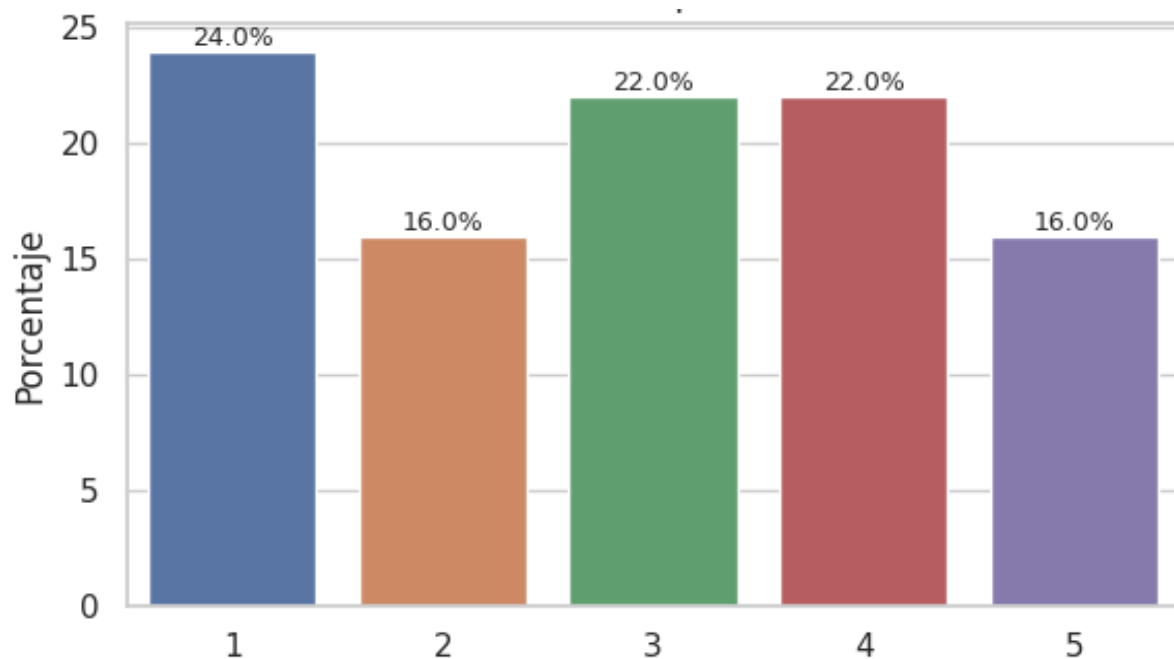
Respuesta	Frecuencia	Porcentaje (%)
1	12	24
2	8	16
3	11	22
4	11	22
5	8	16
Total	50	100%

Nota. Datos obtenidos de la encuesta aplicada en Ilave, 2024.

Fuente: Elaboración propia.

Figura 6

¿Cree usted que la participación ciudadana es importante para mejorar la transparencia financiera municipal?



Nota. Datos obtenidos de la encuesta aplicada en Ilave, 2024.

Fuente: Elaboración propia.



Interpretación: En la Tabla 9, se observa que el 24.0% de los encuestados seleccionó la alternativa 1.0, lo que representa la tendencia predominante respecto a la percepción ciudadana sobre la temática evaluada. Este resultado sugiere que existe una limitada comprensión o bajo nivel de confianza en torno a la gestión financiera municipal. Esta percepción puede estar influenciada por la falta de mecanismos claros de información, escasa participación ciudadana o antecedentes de problemas en la rendición de cuentas. Es crucial que las autoridades locales consideren estas opiniones para mejorar su relación con la ciudadanía y reforzar la transparencia y eficacia de su gestión.

Tabla 10

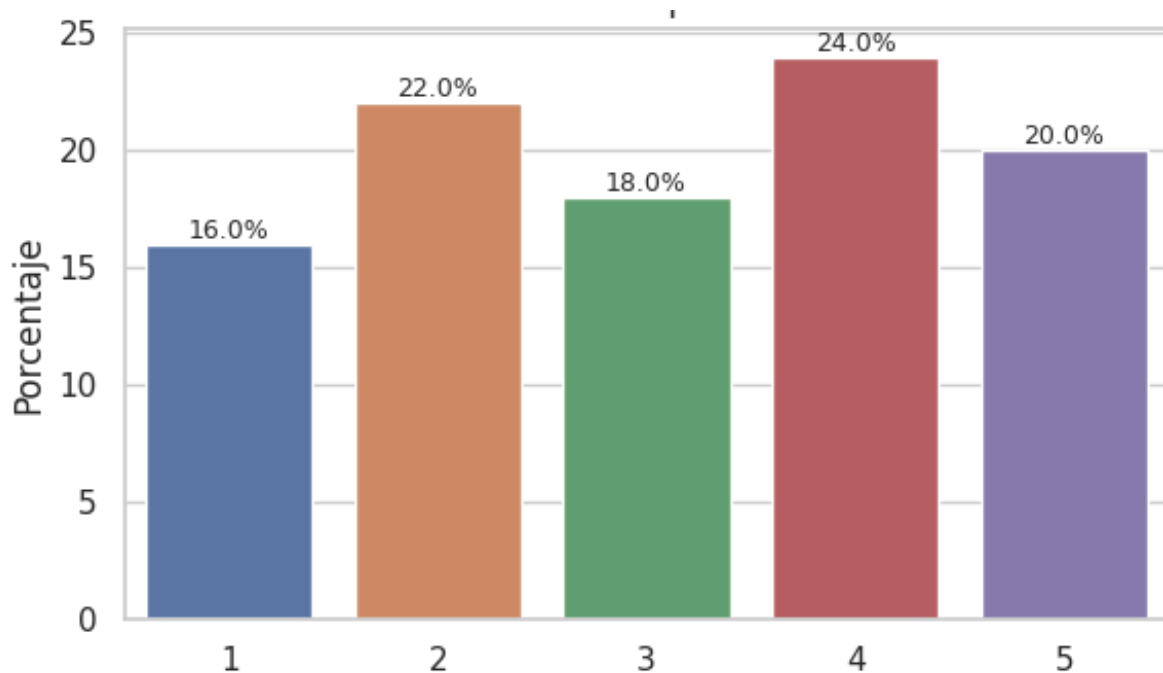
¿Qué opinión tiene usted sobre la gestión financiera municipal en el distrito de Ilave?

Respuesta	Frecuencia	Porcentaje (%)
1	8	16
2	11	22
3	9	18
4	12	24
5	10	20
Total	50	100%

Nota. Datos obtenidos de la encuesta aplicada en Ilave, 2024.
Fuente: Elaboración propia.

Figura 7

¿Qué opinión tiene usted sobre la gestión financiera municipal en el distrito de Ilave?



Nota. Datos obtenidos de la encuesta aplicada en Ilave, 2024.

Fuente: Elaboración propia.

Interpretación: En la Tabla 10, se observa que el 24.0% de los encuestados seleccionó la alternativa 4.0, lo que representa la tendencia predominante respecto a la percepción ciudadana sobre la temática evaluada. Este resultado sugiere que existe una percepción moderada o positiva en torno a la gestión financiera municipal. Esta percepción puede estar influenciada por la falta de mecanismos claros de información, escasa participación ciudadana o antecedentes de problemas en la rendición de cuentas. Es crucial que las autoridades locales consideren estas opiniones para mejorar su relación con la ciudadanía y reforzar la transparencia y eficacia de su gestión.

Tabla 11

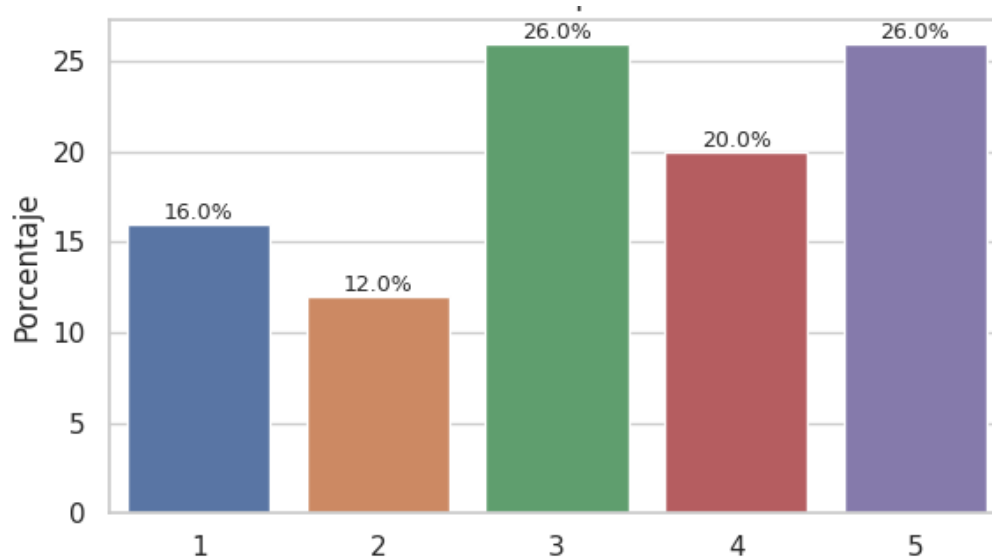
¿Cree usted que la gestión financiera municipal en el distrito de llave es adecuada?

Respuesta	Frecuencia	Porcentaje (%)
1	8	16
2	6	12
3	13	26
4	10	20
5	13	26
Total	50	100%

Nota. Datos obtenidos de la encuesta aplicada en llave, 2024.
Fuente: Elaboración propia.

Figura 8

Cree usted que la gestión financiera municipal en el distrito de llave es adecuada



Nota. Datos obtenidos de la encuesta aplicada en llave, 2024.
Fuente: Elaboración propia

Interpretación: En la Tabla 8, se observa que el 26.0% de los encuestados seleccionó la alternativa 3.0, lo que representa la tendencia predominante respecto a la percepción ciudadana sobre la temática evaluada. Este resultado sugiere que existe una percepción moderada o positiva en torno a la gestión financiera municipal. Esta percepción puede estar influenciada por la falta de mecanismos claros de información, escasa participación ciudadana o antecedentes de problemas en la rendición de cuentas. Es crucial que las autoridades locales consideren estas opiniones para mejorar su relación con la ciudadanía y reforzar la transparencia y eficacia de su gestión.

Tabla 12

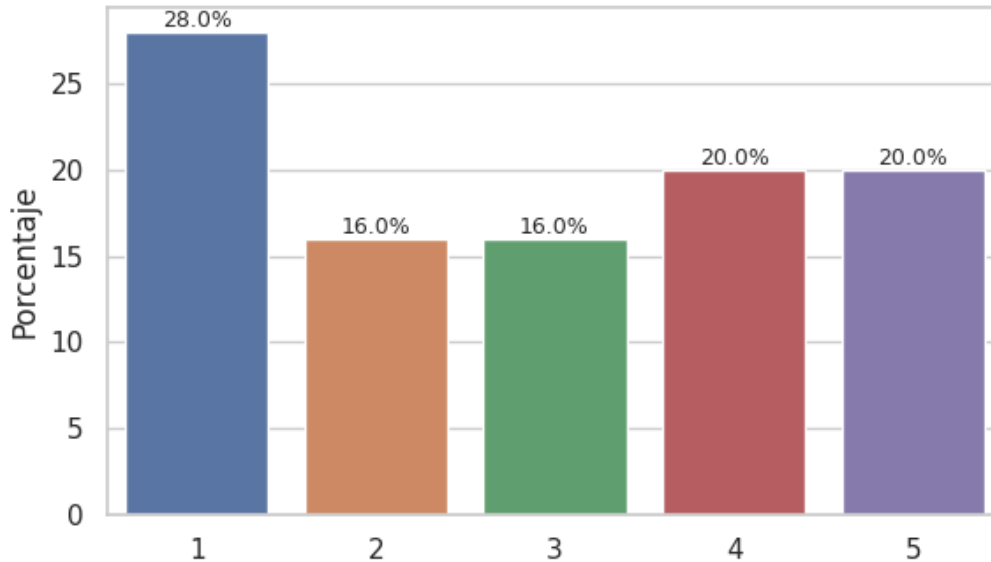
¿Considera usted que la información financiera proporcionada por el gobierno municipal de Ilave es clara y comprensible?

Respuesta	Frecuencia	Porcentaje (%)
1	14	28
2	8	16
3	8	16
4	10	20
5	10	20
Total	50	100%

Nota. Datos obtenidos de la encuesta aplicada en Ilave, 2024.
Fuente: Elaboración propia.

Figura 9

información financiera proporcionada por el gobierno municipal de Ilave es clara y comprensible



Nota. Datos obtenidos de la encuesta aplicada en Ilave, 2024.
Fuente: Elaboración propia.

Interpretación: En el Tabla 12, se observa que el 28.0% de los encuestados seleccionó la alternativa 1.0, lo que representa la tendencia predominante respecto a la percepción ciudadana sobre la temática evaluada. Este resultado sugiere que existe una limitada comprensión o bajo nivel de confianza en torno a la gestión financiera municipal. Esta percepción puede estar influenciada por la falta de mecanismos claros de información, escasa participación ciudadana o antecedentes de problemas en la rendición de cuentas. Es crucial que las autoridades locales consideren estas opiniones para mejorar su relación con la ciudadanía y reforzar la transparencia y eficacia de su gestión.

Tabla 13

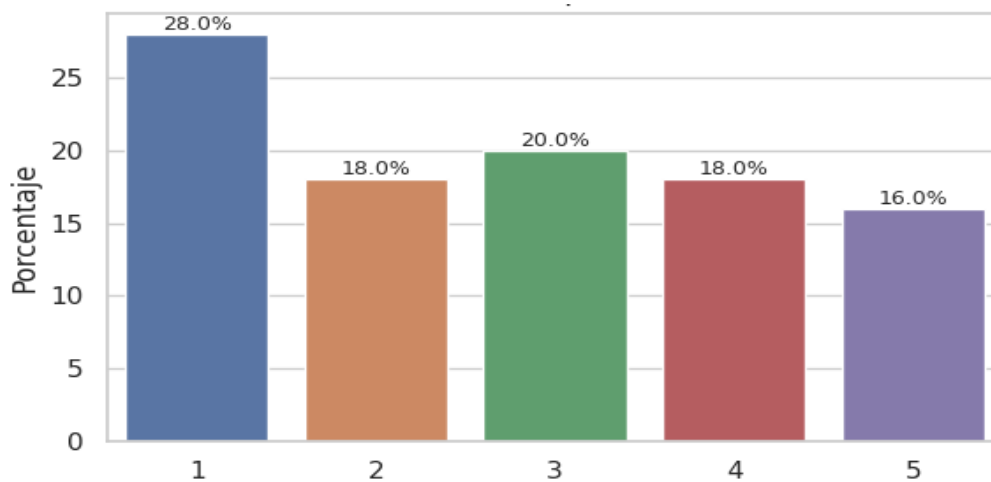
¿Cree usted que la información financiera proporcionada por el gobierno municipal de llave es suficiente para conocer el manejo de los recursos públicos?

Respuesta	Frecuencia	Porcentaje (%)
1	14	28
2	9	18
3	10	20
4	9	18
5	8	16
Total	50	100%

Nota. Datos obtenidos de la encuesta aplicada en llave, 2024.
Fuente: Elaboración propia

Figura 10

la información financiera proporcionada por el gobierno municipal de llave es suficiente para conocer el manejo de los recursos públicos



Nota. Datos obtenidos de la encuesta aplicada en llave, 2024.
Fuente: Elaboración propia



Interpretación: En el Tabla 13, se observa que el 28.0% de los encuestados seleccionó la alternativa 1.0, lo que representa la tendencia predominante respecto a la percepción ciudadana sobre la temática evaluada. Este resultado sugiere que existe una limitada comprensión o bajo nivel de confianza en torno a la gestión financiera municipal. Esta percepción puede estar influenciada por la falta de mecanismos claros de información, escasa participación ciudadana o antecedentes de problemas en la rendición de cuentas. Es crucial que las autoridades locales consideren estas opiniones para mejorar su relación con la ciudadanía y reforzar la transparencia y eficacia de su gestión.

Tabla 14

¿Ha tenido usted acceso a la información financiera del gobierno municipal de Ilave?

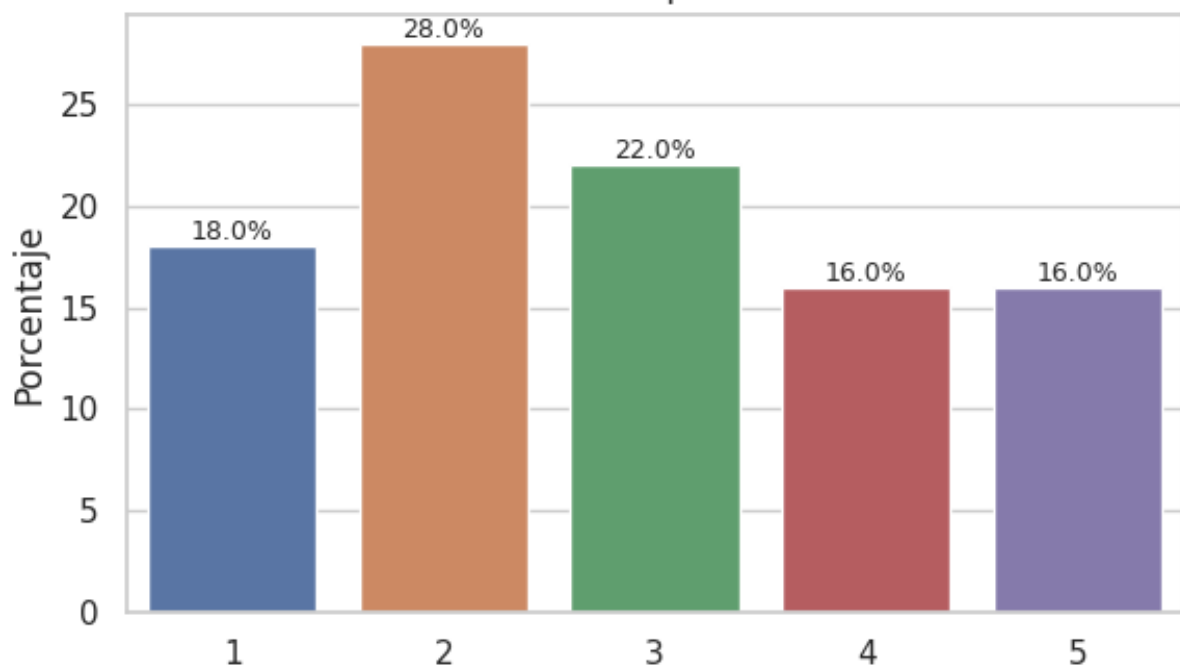
Respuesta	Frecuencia	Porcentaje (%)
1	9	18
2	14	28
3	11	22
4	8	16
5	8	16
Total	50	100%

Nota. Datos obtenidos de la encuesta aplicada en Ilave, 2024.

Fuente: Elaboración propia.

Figura 11

Ha tenido usted acceso a la información financiera del gobierno municipal de Ilave



Nota. Datos obtenidos de la encuesta aplicada en Ilave, 2024.

Fuente: Elaboración propia.



Interpretación: En la Tabla 11, se observa que el 28.0% de los encuestados seleccionó la alternativa 2.0, lo que representa la tendencia predominante respecto a la percepción ciudadana sobre la temática evaluada. Este resultado sugiere que existe una limitada comprensión o bajo nivel de confianza en torno a la gestión financiera municipal. Esta percepción puede estar influenciada por la falta de mecanismos claros de información, escasa participación ciudadana o antecedentes de problemas en la rendición de cuentas. Es crucial que las autoridades locales consideren estas opiniones para mejorar su relación con la ciudadanía y reforzar la transparencia y eficacia de su gestión.

Tabla 15

¿Cree usted que el acceso a la información financiera del gobierno municipal de Ilave es fácil y oportuno?

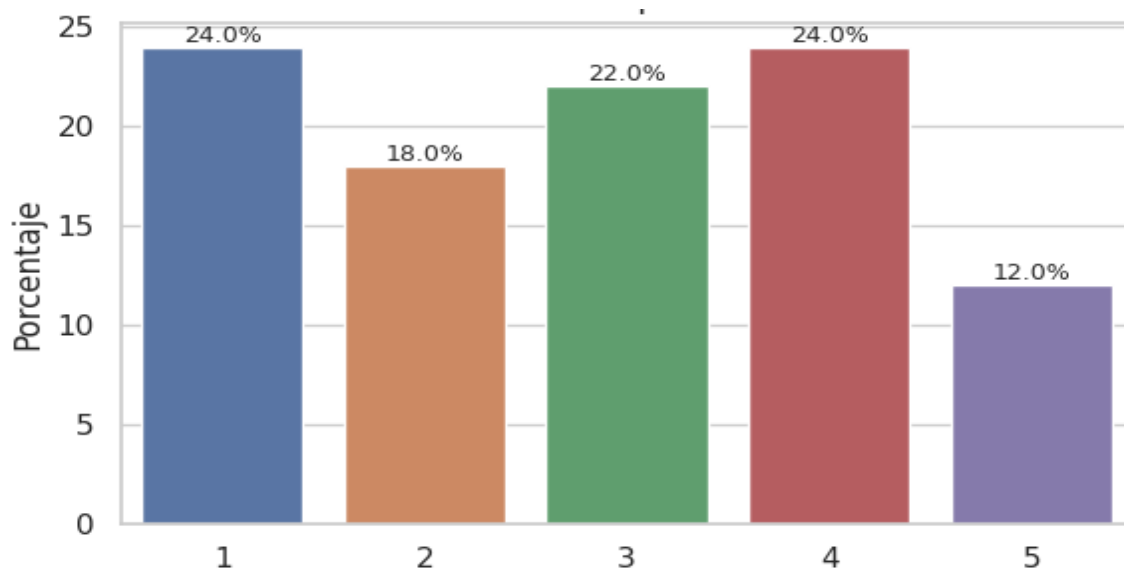
Respuesta	Frecuencia	Porcentaje (%)
1	12	24
2	9	18
3	11	22
4	12	24
5	6	12
Total	50	100%

Nota. Datos obtenidos de la encuesta aplicada en Ilave, 2024.

Fuente: Elaboración propia.

Figura 12

la información financiera del gobierno municipal de Ilave es fácil y oportuno



Nota. Datos obtenidos de la encuesta aplicada en Ilave, 2024.

Fuente: Elaboración propia.



Interpretación: En el Tabla 12, se observa que el 24.0% de los encuestados seleccionó la alternativa 1.0, lo que representa la tendencia predominante respecto a la percepción ciudadana sobre la temática evaluada. Este resultado sugiere que existe una limitada comprensión o bajo nivel de confianza en torno a la gestión financiera municipal. Esta percepción puede estar influenciada por la falta de mecanismos claros de información, escasa participación ciudadana o antecedentes de problemas en la rendición de cuentas. Es crucial que las autoridades locales consideren estas opiniones para mejorar su relación con la ciudadanía y reforzar la transparencia y eficacia de su gestión.

Tabla 16

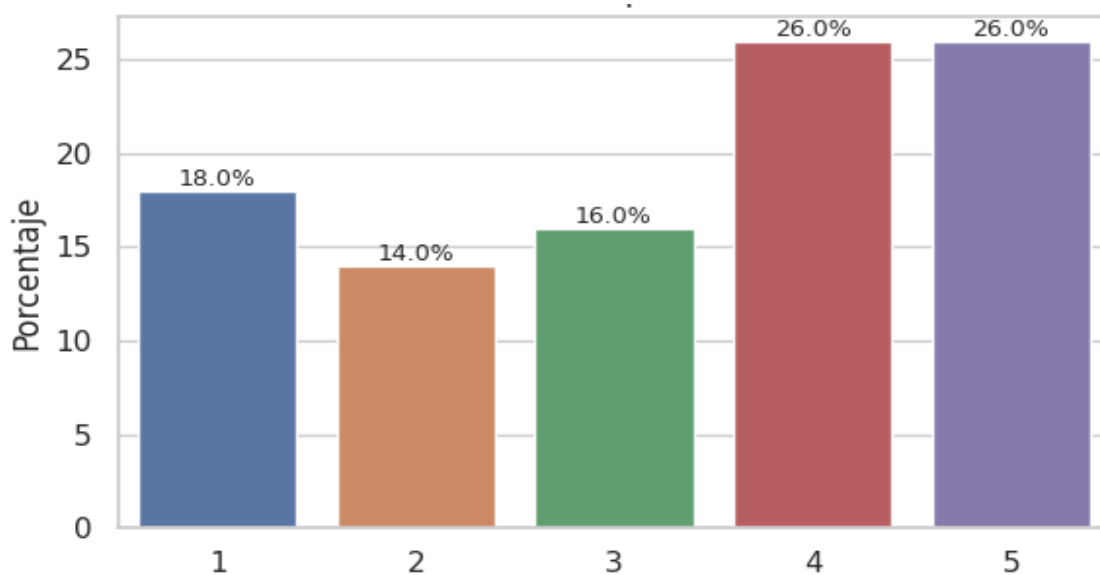
¿Cree usted que existen mecanismos efectivos de fiscalización y control interno en la gestión financiera municipal de Ilave?

Respuesta	Frecuencia	Porcentaje (%)
1	9	18
2	7	14
3	8	16
4	13	26
5	13	26
Total	50	100%

Nota. Datos obtenidos de la encuesta aplicada en Ilave, 2024.
Fuente: Elaboración propia.

Figura 13

mecanismos efectivos de fiscalización y control interno en la gestión financiera municipal de Ilave



Nota. Datos obtenidos de la encuesta aplicada en Ilave, 2024.
Fuente: Elaboración propia.



Interpretación: En el Tabla 16, se observa que el 26.0% de los encuestados seleccionó la alternativa 4.0, lo que representa la tendencia predominante respecto a la percepción ciudadana sobre la temática evaluada. Este resultado sugiere que existe una percepción moderada o positiva en torno a la gestión financiera municipal. Esta percepción puede estar influenciada por la falta de mecanismos claros de información, escasa participación ciudadana o antecedentes de problemas en la rendición de cuentas. Es crucial que las autoridades locales consideren estas opiniones para mejorar su relación con la ciudadanía y reforzar la transparencia y eficacia de su gestión.

Tabla 17

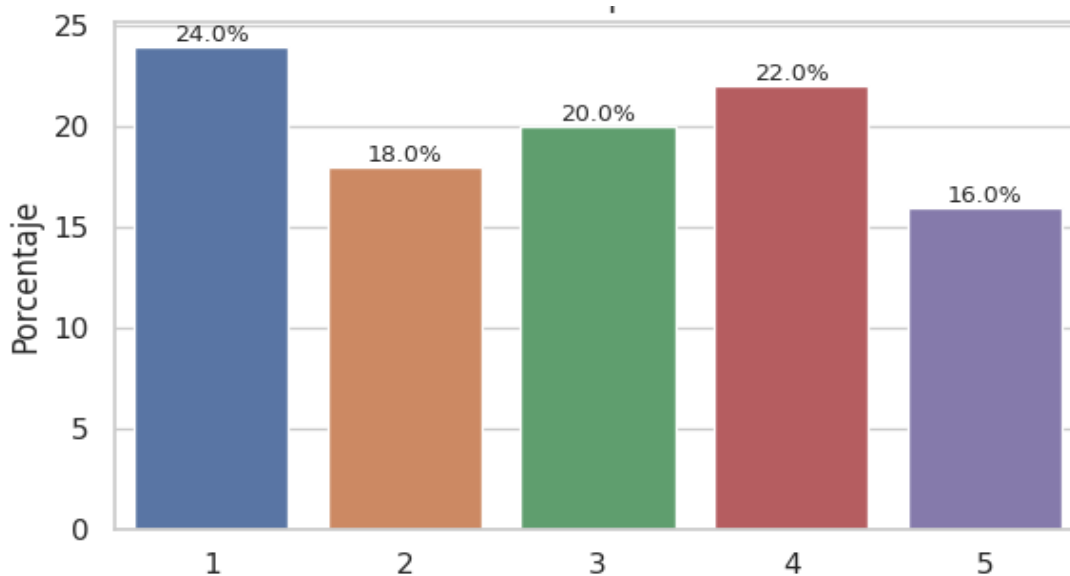
¿Ha tenido conocimiento de algún caso de corrupción en la gestión financiera municipal de Ilave?

Respuesta	Frecuencia	Porcentaje (%)
1	12	24
2	9	18
3	10	20
4	11	22
5	8	16
Total	50	100%

Nota. Datos obtenidos de la encuesta aplicada en Ilave, 2024.
Fuente: Elaboración propia.

Figura 14

estadística de la corrupción en la gestión financiera municipal de Ilave



Nota. Datos obtenidos de la encuesta aplicada en Ilave, 2024.
Fuente: Elaboración propia



Interpretación: En el Tabla 17, se observa que el 24.0% de los encuestados seleccionó la alternativa 1.0, lo que representa la tendencia predominante respecto a la percepción ciudadana sobre la temática evaluada. Este resultado sugiere que existe una limitada comprensión o bajo nivel de confianza en torno a la gestión financiera municipal. Esta percepción puede estar influenciada por la falta de mecanismos claros de información, escasa participación ciudadana o antecedentes de problemas en la rendición de cuentas. Es crucial que las autoridades locales consideren estas opiniones para mejorar su relación con la ciudadanía y reforzar la transparencia y eficacia de su gestión.

Tabla 18

¿Cree usted que el gobierno municipal de Ilave utiliza adecuadamente los recursos públicos en la ejecución de proyectos y programas?

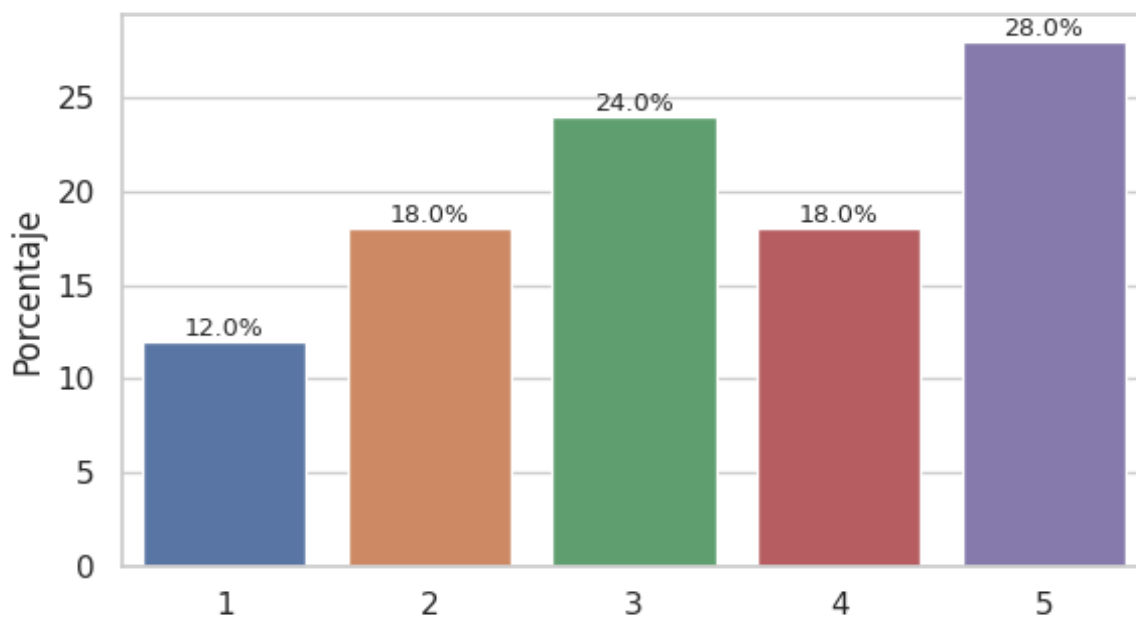
Respuesta	Frecuencia	Porcentaje (%)
1	6	12
2	9	18
3	12	24
4	9	18
5	14	28
Total	50	100%

Nota. Datos obtenidos de la encuesta aplicada en Ilave, 2024.

Fuente: Elaboración propia

Figura 15

gobierno municipal de Ilave utiliza adecuadamente los recursos públicos en la ejecución de proyectos y programas



Nota. Datos obtenidos de la encuesta aplicada en Ilave, 2024.

Fuente: Elaboración propia



Interpretación:

En la Tabla 18, se observa que el 28.0% de los encuestados seleccionó la alternativa 5.0, lo que representa la tendencia predominante respecto a la percepción ciudadana sobre la temática evaluada. Este resultado sugiere que existe una percepción moderada o positiva en torno a la gestión financiera municipal. Esta percepción puede estar influenciada por la falta de mecanismos claros de información, escasa participación ciudadana o antecedentes de problemas en la rendición de cuentas. Es crucial que las autoridades locales consideren estas opiniones para mejorar su relación con la ciudadanía y reforzar la transparencia y eficacia de su gestión.

Tabla 19

¿Considera usted que la gestión financiera municipal de Ilave es eficiente en la ejecución de proyectos y programas?

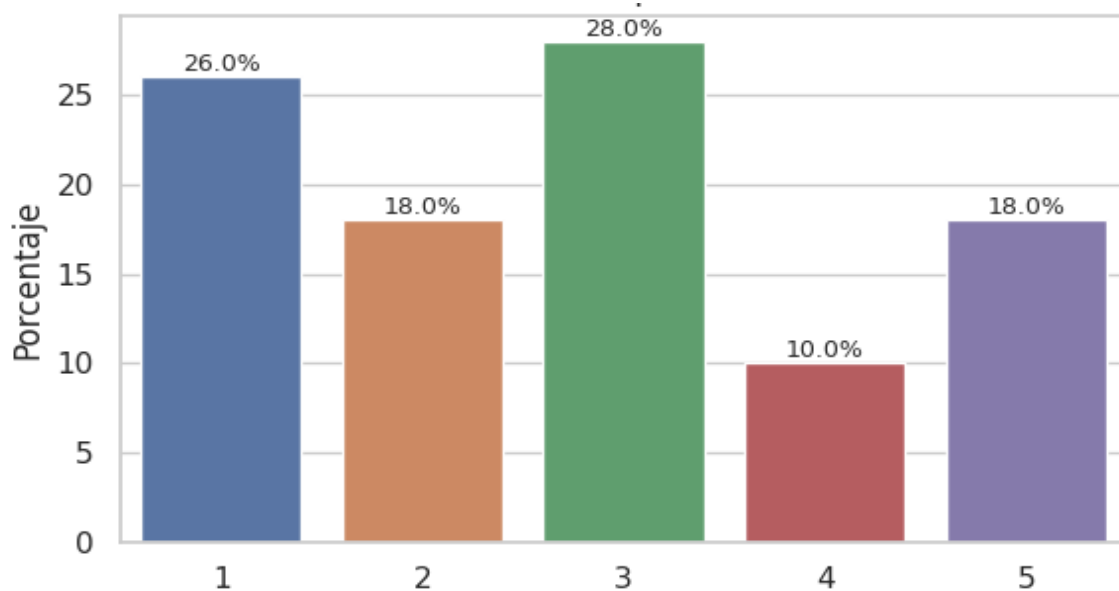
Respuesta	Frecuencia	Porcentaje (%)
1	13	26
2	9	18
3	14	28
4	5	10
5	9	18
Total	50	100%

Nota. Datos obtenidos de la encuesta aplicada en Ilave, 2024.

Fuente: Elaboración propia

Figura 16

Estadística la gestión financiera municipal de Ilave es eficiente en la ejecución de proyectos y programas



Nota. Datos obtenidos de la encuesta aplicada en Ilave, 2024.

Fuente: Elaboración propia



Interpretación:

En el Tabla 19, se observa que el 28.0% de los encuestados seleccionó la alternativa 3.0, lo que representa la tendencia predominante respecto a la percepción ciudadana sobre la temática evaluada. Este resultado sugiere que existe una percepción moderada o positiva en torno a la gestión financiera municipal. Esta percepción puede estar influenciada por la falta de mecanismos claros de información, escasa participación ciudadana o antecedentes de problemas en la rendición de cuentas. Es crucial que las autoridades locales consideren estas opiniones para mejorar su relación con la ciudadanía y reforzar la transparencia y eficacia de su gestión.

Tabla 20

¿Cree usted que el gobierno municipal de Ilave rinde cuentas de manera adecuada sobre el manejo de los recursos públicos?

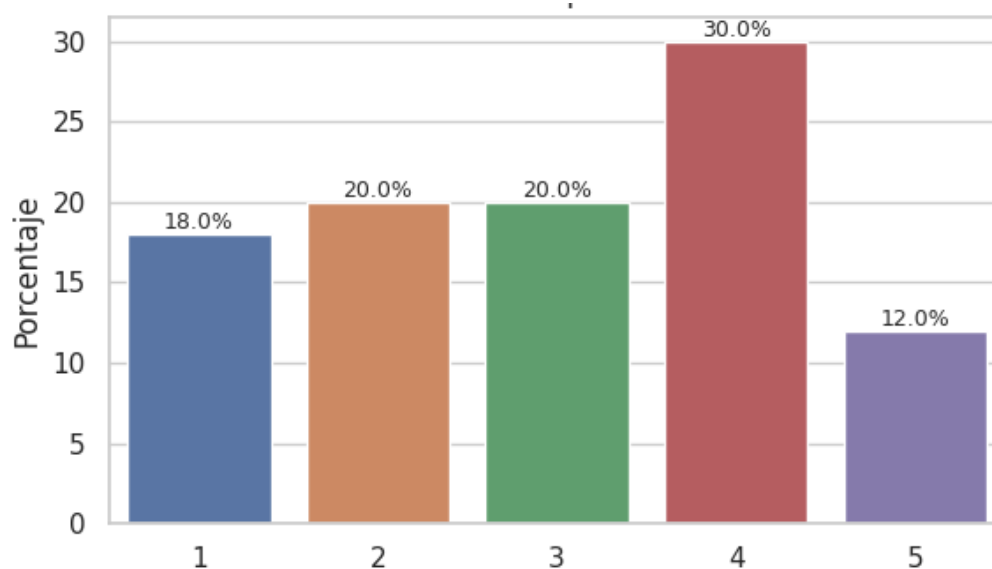
Respuesta	Frecuencia	Porcentaje (%)
1	9	18
2	10	20
3	10	20
4	15	30
5	6	12
Total	50	100%

Nota. Datos obtenidos de la encuesta aplicada en Ilave, 2024.

Fuente: Elaboración propia

Figura 17

Gobierno municipal de Ilave rinde cuentas de manera adecuada sobre el manejo de los recursos públicos.



Nota. Datos obtenidos de la encuesta aplicada en Ilave, 2024.

Fuente: Elaboración propia



Interpretación: En la Tabla 20, se observa que el 30.0% de los encuestados seleccionó la alternativa 4.0, lo que representa la tendencia predominante respecto a la percepción ciudadana sobre la temática evaluada. Este resultado sugiere que existe una percepción moderada o positiva en torno a la gestión financiera municipal. Esta percepción puede estar influenciada por la falta de mecanismos claros de información, escasa participación ciudadana o antecedentes de problemas en la rendición de cuentas. Es crucial que las autoridades locales consideren estas opiniones para mejorar su relación con la ciudadanía y reforzar la transparencia y eficacia de su gestión.

Tabla 18

¿Considera usted que la rendición de cuentas del gobierno municipal de llave es transparente y oportuna?

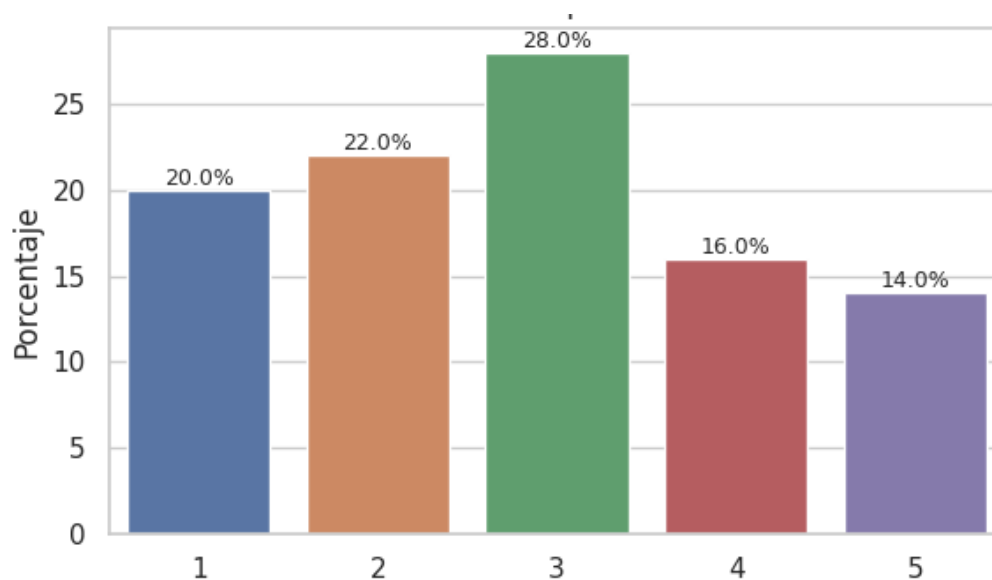
Respuesta	Frecuencia	Porcentaje (%)
1	10	20
2	11	22
3	14	28
4	8	16
5	7	14
Total	50	100%

Nota. Datos obtenidos de la encuesta aplicada en llave, 2024.

Fuente: Elaboración propia

Figura 18

Conocimiento de la rendición de cuentas del gobierno municipal de llave es transparente y oportuna



Nota. Datos obtenidos de la encuesta aplicada en llave, 2024.

Fuente: Elaboración propia



Interpretación: En la Tabla 18, se observa que el 28.0% de los encuestados seleccionó la alternativa 3.0, lo que representa la tendencia predominante respecto a la percepción ciudadana sobre la temática evaluada. Este resultado sugiere que existe una percepción moderada o positiva en torno a la gestión financiera municipal. Esta percepción puede estar influenciada por la falta de mecanismos claros de información, escasa participación ciudadana o antecedentes de problemas en la rendición de cuentas. Es crucial que las autoridades locales consideren estas opiniones para mejorar su relación con la ciudadanía y reforzar la transparencia y eficacia de su gestión.

6.2. DISCUSIÓN DE LOS RESULTADOS

El análisis estadístico de los datos recogidos en el distrito de Llave evidencia patrones claros sobre la percepción ciudadana respecto a la gestión financiera municipal. En múltiples ítems, los porcentajes más altos se concentraron en niveles intermedios de conocimiento y confianza, lo que sugiere una ciudadanía parcialmente informada pero aún desconfiada.

Se observa que el mayor porcentaje de encuestados manifestó tener un conocimiento limitado o moderado sobre la gestión de recursos públicos y el presupuesto municipal. Este nivel de conocimiento intermedio puede derivarse de la escasa difusión proactiva de información pública por parte del gobierno local.

En cuanto a la transparencia y la rendición de cuentas, los resultados también reflejan una percepción dividida: si bien hay respuestas que valoran positivamente estos aspectos, un porcentaje importante expresa dudas o desconocimiento. La percepción sobre la existencia de corrupción y la eficacia de los mecanismos de control también presenta respuestas polarizadas.



La participación ciudadana en actividades de control social muestra baja frecuencia, lo que limita el ejercicio del control democrático y la vigilancia activa sobre el uso del presupuesto.

Por otro lado, hay indicadores positivos respecto a la valoración de la eficiencia en proyectos, en donde algunas respuestas muestran una confianza creciente en que los recursos están siendo ejecutados adecuadamente, aunque no de forma generalizada.



CONCLUSIONES

PRIMERA. Conocimiento insuficiente sobre la gestión financiera municipal: La mayoría de los encuestados tiene un conocimiento limitado o solo moderado respecto al uso de los recursos públicos y a la formulación del presupuesto en llave.

SEGUNDA. Percepción dividida sobre la transparencia: Una proporción significativa de ciudadanos no considera transparente la gestión municipal, lo que sugiere la necesidad de mejorar los canales de acceso a la información.

TERCERO. Escasa participación ciudadana en el control financiero: La participación activa en procesos de fiscalización o control social sigue siendo baja, lo que debilita el ejercicio de vigilancia ciudadana sobre los fondos públicos.

CUARTA. Rendición de cuentas percibida como insuficiente: A pesar de algunos avances, una parte importante de la población considera que el gobierno local no rinde cuentas de forma clara, oportuna y comprensible.



RECOMENDACIONES

- PRIMERA.** Implementar programas de alfabetización fiscal comunitaria: Realizar talleres educativos sobre el presupuesto público y el uso de fondos municipales, dirigidos especialmente a líderes vecinales y organizaciones civiles.
- SEGUNDA.** Establecer portales de transparencia accesibles: Crear o mejorar plataformas digitales con visualizaciones amigables y actualizadas sobre la ejecución presupuestaria del municipio.
- TERCERA.** Fortalecer espacios de participación ciudadana: Incentivar la creación de comités de vigilancia vecinales y promover audiencias públicas para la toma de decisiones financieras.
- CUARTA.** Institucionalizar la rendición de cuentas: Establecer como práctica obligatoria la presentación semestral de informes de gestión financiera, con formatos comprensibles y sesiones abiertas al público.



REFERENCIAS BIBLIOGRAFICAS

- Chambilla Chambi, J. William. (2021). *LA AUDITORIA DE CUMPLIMIENTO Y SU INCIDENCIA EN LA TRANSPARENCIA DE LAS COMPRAS DIRECTAS DEL GOBIERNO REGIONAL DE PUNO* [Universidad Nacional del Altiplano].
<http://repositorio.unap.edu.pe/handle/20.500.14082/18418>
- Chivite Cebolla, P., & Nogales Naharo, de los A. (2020). Determinantes y consecuencias económicas de la transparencia financiera. análisis del efecto de la aplicación de las NIC/NIIF en las empresas españolas. *Anuario Jurídico y Económico Escuarilense*, 1–28.
- Cortez Segales Hermenegildo. (2020). *ANÁLISIS DEL PRESUPUESTO POR RESULTADOS Y EL DESEMPEÑO FINANCIERO, EN LA GESTIÓN FINANCIERA PÚBLICA DE LA UNIVERSIDAD NACIONAL DEL ALTIPLANO PUNO, PERÍODO 2012 - 2019* [Universidad Nacional del Altiplano].
<http://repositorio.unap.edu.pe/handle/20.500.14082/16617>
- García Merino, S. F. (2023). *ACCESO A LA INFORMACIÓN FINANCIERA PROTEGIDA POR EL SECRETO BANCARIO Y TRANSPARENCIA FINANCIERA DEL ESTADO PERUANO* [Universidad San Ignacio de Loyola].
<https://hdl.handle.net/20.500.14005/13334>
- Pérez, A. (2020). Transparencia financiera internacional. *Real Instituto Elcano Royal Institute*, 1–40. <https://media.realinstitutoelcano.org/wp-content/uploads/2021/10/dt12-2019-perez-transparencia-financiera-internacional.pdf>



- Suarez, J. (2022). *La transparencia y el equilibrio económico financiero en las contrataciones del Poder Judicial, 2020* [Info:eu-repo/semantics/masterThesis, Universidad Cesar Vallejo]. <https://hdl.handle.net/20.500.12692/102985>
- Bardhan, P., & Mookherjee, D. (Eds.). (2006). *Decentralization and Local Governance in Developing Countries: A Comparative Perspective*. MIT Press.
- Fox, J. (2007). The uncertain relationship between transparency and accountability. *Development in Practice*, 17(4-5), 663-671.
- Grönlund, K., & Almklov, P. (Eds.). (2016). *Making Transparency Transparent: The Evolution of Observability in ICT-Enabled Governance*. Springer.
- Heald, D. (2006). *Measuring Corruption: Do Surveys Matter?* CMI Working Paper, 7.
- Hood, C. (2010). *Transparency in Historical Perspective*. In C. Hood (Ed.), *Transparency: The Key to Better Governance?* (pp. 3-22). Oxford University Press.
- World Bank. (2017). *The Role of E-Government in Fighting Corruption*. World Bank Group.
- CEPAL. (2019). *Gobierno abierto y ciudadanía en el centro de la gestión pública: selección de artículos de investigación*. Repositorio CEPAL.
- CEPAL. (2016). *Desde el gobierno abierto al Estado abierto en América Latina y el Caribe*. Repositorio CEPAL.
- Comité de Participación Ciudadana del Sistema Nacional Anticorrupción. (2018). *Participación ciudadana para el combate a la corrupción. Un análisis del Comité de Participación Ciudadana del Sistema Nacional Anticorrupción*. Redalyc.



García, M., & Hernández, R. (2017). La transparencia en México: noción, evolución y debate. De la abstracción a la operación del concepto en organizaciones de la sociedad civil y organismos gubernamentales. El caso de la Comisión de Garantía [Tesis doctoral, El Colegio de San Luis]. Repositorio COLSAN.

Observatorio de Cooperación Descentralizada UE-ALC. (2017). Transparencia, rendición de cuentas y participación: una agenda común para la cohesión social y la gobernanza en América Latina [Documento de trabajo]. Observatorio de Cooperación Descentralizada UE-ALC. <https://www.observ-oecd.org/sites/observ-oecd.org/files/2018-04/transparencia-rendicion-de-cuentas-y-participacion-una-agenda-comun-para-la-cohesion-social-y-la-gobernanza-en-america-latina.pdf>

Ayuntamiento de Madrid. (s.f.). Percepción ciudadana. Portal de transparencia del Ayuntamiento de Madrid. <https://transparencia.madrid.es/portales/transparencia/es/Relacion-con-la-ciudadania/Percepcion-ciudadana/?vgnnextchannel=dc20b8663351c510VgnVCM1000001d4a900aRCR>

García, M., & Hernández, R. (2017). La transparencia en México: noción, evolución y debate. De la abstracción a la operación del concepto en organizaciones de la sociedad civil y organismos gubernamentales. El caso de la Comisión de Garantía [Tesis doctoral, El Colegio de San Luis]. Repositorio COLSAN. <https://colsan.repositorioinstitucional.mx/jspui/bitstream/1013/337/3/La%20transparencia%20en%20M%C3%A9xico%20noci%C3%B3n%20evoluci%C3%B3n%20y%20debate.%20De%20la%20abstracci%C3%B3n%20a%20la%20operaci%C3%B3n%20del%20concepto%20en%20organizaciones%20de%20la%20>



[sociedad%20civil%20y%20organismos%20gubernamentales.%20El%20caso%20de%20la%20Comisi%C3%B3n%20de%20Garant%C3%ADa.pdf](#)

Hernández, J., & Sánchez, J. (2017). Participación ciudadana y transparencia en la gestión pública municipal: un estudio comparado entre España y México [Artículo]. Revista Espacios, 38(16), 2-14.
<https://www.revistaespacios.com/a21v42n16/a21v42n16p02.pdf>

Ministerio de Hacienda y Administraciones Públicas. (2015). Informe sobre la percepción ciudadana de los servicios públicos [Informe]. Gobierno de España.
<https://funcionpublica.hacienda.gob.es/gobernanza-publica/calidad/informes/percepcion.html>

Comité de Participación Ciudadana del Sistema Nacional Anticorrupción. (2018). Participación ciudadana para el combate a la corrupción. Un análisis del Comité de Participación Ciudadana del Sistema Nacional Anticorrupción. Redalyc.
<https://www.redalyc.org/journal/5696/569662688006/html/>

Observatorio de Cooperación Descentralizada UE-ALC. (2017). Transparencia, rendición de cuentas y participación: una agenda común para la cohesión social y la gobernanza en América Latina [Documento de trabajo]. Observatorio de Cooperación Descentralizada UE-ALC. <https://www.observ-oecd.org/sites/observ-oecd.org/files/2018-04/transparencia-rendicion-de-cuentas-y-participacion-una-agenda-comun-para-la-cohesion-social-y-la-gobernanza-en-america-latina.pdf>

Ministerio de Hacienda y Administraciones Públicas. (2015). Informe sobre la percepción ciudadana de los servicios públicos [Informe]. Gobierno de España.
<https://funcionpublica.hacienda.gob.es/gobernanza-publica/calidad/informes/percepcion.html>



Paprocki, G. (2014). Teoría de la racionalidad limitada [Trabajo de investigación].

Jóvenes Investigadores en Filosofía Política, 52.

http://jifp.eco.unc.edu.ar/images/TRABAJOS_52/15.Trabajo52JIFP-Paprocki.pdf

García, M., & Hernández, R. (2017). La transparencia en México: noción, evolución y debate. De la abstracción a la operación del concepto en organizaciones de la sociedad civil y organismos gubernamentales. El caso de la Comisión de Garantía [Tesis doctoral, El Colegio de San Luis]. Repositorio COLSAN.

<https://colsan.repositorioinstitucional.mx/jspui/bitstream/1013/337/3/La%20transparencia%20en%20M%C3%A9xico%20noci%C3%B3n%2C%20evoluci%C3%B3n%20y%20debate.%20De%20la%20abstracci%C3%B3n%20a%20la%20operaci%C3%B3n%20del%20concepto%20en%20organizaciones%20de%20la%20sociedad%20civil%20y%20organismos%20gubernamentales.%20El%20caso%20de%20la%20Comisi%C3%B3n%20de%20Garant%C3%ADa.pdf>

Hernández, J., & Sánchez, J. (2017). Participación ciudadana y transparencia en la gestión pública municipal: un estudio comparado entre España y México [Artículo]. Revista Espacios, 38(16), 2-14.

<https://www.revistaespacios.com/a21v42n16/a21v42n16p02.pdf>

Comité de Participación Ciudadana del Sistema Nacional Anticorrupción. (2018). Participación ciudadana para el combate a la corrupción. Un análisis del Comité de Participación Ciudadana del Sistema Nacional Anticorrupción. Redalyc.

<https://www.redalyc.org/journal/5696/569662688006/html/>

Ayuntamiento de Madrid. (s.f.). Percepción ciudadana. Portal de transparencia del Ayuntamiento de Madrid.

<https://transparencia.madrid.es/portales/transparencia/es/Relacion-con-la->



[ciudadania/Percepcion-](#)

[ciudadana/?vgnnextchannel=dc20b8663351c510VgnVCM1000001d4a900aRCR](#)

[D](#)

Contraloría General de la República del Perú. (s.f.). Portal de Transparencia.

http://www.contraloria.gob.pe/wps/wcm/connect/cgrnew/as_contraloria/as_portal_transparencia/

Municipalidad de San Isidro. (s.f.). Portal de Transparencia.

<https://www.munisanisidro.gob.pe/transparencia/>

Congreso de la República del Perú. (2002). Ley N° 27806 [Ley]. Ministerio de Economía y Finanzas. <https://www.mef.gob.pe/es/normas-legales/298-portal-de-transparencia-economica/normas-legales/830-ley-nd-27806>

Congreso de la República del Perú. (2015). ABC de la Descentralización [Folleto].

[https://www2.congreso.gob.pe/sicr/cendocbib/con3_uibd.nsf/E070EC768725C462052578F700585943/\\$FILE/ABC_de_la_Descentralizacion.pdf](https://www2.congreso.gob.pe/sicr/cendocbib/con3_uibd.nsf/E070EC768725C462052578F700585943/$FILE/ABC_de_la_Descentralizacion.pdf)

García, M., & Hernández, R. (2017). La transparencia en México: noción, evolución y debate. De la abstracción a la operación del concepto en organizaciones de la sociedad civil y organismos gubernamentales. El caso de la Comisión de Garantía [Tesis doctoral, El Colegio de San Luis]. Repositorio COLSAN.

<https://colsan.repositorioinstitucional.mx/jspui/bitstream/1013/337/3/La%20transparencia%20en%20M%C3%A9xico%20noci%C3%B3n%2C%20evoluci%C3%B3n%20y%20debate.%20De%20la%20abstracci%C3%B3n%20a%20la%20operaci%C3%B3n%20del%20concepto%20en%20organizaciones%20de%20la%20sociedad%20civil%20y%20organismos%20gubernamentales.%20El%20caso%20de%20la%20Comisi%C3%B3n%20de%20Garant%C3%ADa.pdf>



Hernández, J., & Sánchez, J. (2017). Participación ciudadana y transparencia en la gestión pública municipal: un estudio comparado entre España y México [Artículo]. Revista Espacios, 38(16), 2-14.

<https://www.revistaespacios.com/a21v42n16/a21v42n16p02.pdf>

Paprocki, G. (2014). Qué se entiende por transparencia de la administración municipal [Trabajo de investigación]. Jornadas Internacionales de Finanzas Públicas, 52.

http://jifp.eco.unc.edu.ar/images/TRABAJOS_52/15.Trabajo52JIFP-Paprocki.pdf

García, M., & Hernández, R. (2017). La transparencia en México: noción, evolución y debate. De la abstracción a la operación del concepto en organizaciones de la sociedad civil y organismos gubernamentales. El caso de la Comisión de Garantía [Tesis doctoral, El Colegio de San Luis]. Repositorio COLSAN.

<https://colsan.repositorioinstitucional.mx/jspui/bitstream/1013/337/3/La%20transparencia%20en%20M%C3%A9xico%20noci%C3%B3n%20evoluci%C3%B3n%20y%20debate.%20De%20la%20abstracci%C3%B3n%20a%20la%20operaci%C3%B3n%20del%20concepto%20en%20organizaciones%20de%20la%20sociedad%20civil%20y%20organismos%20gubernamentales.%20El%20caso%20de%20la%20Comisi%C3%B3n%20de%20Garant%C3%ADa.pdf>

Hernández, J., & Sánchez, J. (2017). Percepción de transparencia y corrupción de los ciudadanos colombianos respecto a la administración estatal [Artículo]. Revista

Espacios, 38(16), 2-14.

<https://www.revistaespacios.com/a21v42n16/a21v42n16p02.pdf>

Ministerio de Hacienda y Administraciones Públicas. (2015). Informes sobre la percepción ciudadana de los servicios públicos [Informe]. Gobierno de España.



<https://funcionpublica.hacienda.gob.es/gobernanza-publica/calidad/informes/percepcion.html>

Secretaría de Hacienda y Crédito Público. (2021). XII. Evaluación de programas presupuestarios y políticas públicas de la administración pública federal [Informe]. Finanzas Públicas.

https://www.finanzaspublicas.hacienda.gob.mx/work/models/Finanzas_Publicas/docs/congreso/infotrim/2021/it/04afp/itanfp12_202101.pdf

Congreso del Estado de Sonora. (2016). Ley de Transparencia y Acceso a la Información Pública del Estado de Sonora [Ley]. Transparencia Sonora.

<https://www.transparenciasonora.org/pdf/LEYDETRANSPARENCIAYACCESOA LAINFORMACIONPUBLICA.pdf>

Ayuntamiento de Madrid. (s.f.). Participación ciudadana. Portal de transparencia del Ayuntamiento de Madrid.

<http://www.transparencia.madrid.es/portal/site/tramites/menuitem.628d6c5bcb6b9bc0348bfa7a8a409a0c/?vgnextoid=3e4e7f2f9e6f3610VgnVCM1000000b205a0aRCRD&vgnnextchannel=3e4e7f2f9e6f3610VgnVCM1000000b205a0aRCRD&vgnnextfmt=default>

Paprocki, G. (2014). Qué se entiende por transparencia de la administración municipal [Trabajo de investigación]. Jornadas Internacionales de Finanzas Públicas, 52.

http://jifp.eco.unc.edu.ar/images/TRABAJOS_52/15.Trabajo52JIFP-Paprocki.pdf

Wikipedia. (s.f.). Presupuesto Participativo de Porto Alegre.

https://es.wikipedia.org/wiki/Presupuesto_Participativo_de_Porto_Alegre

Comité de Participación Ciudadana del Sistema Nacional Anticorrupción. (2018). Participación ciudadana para el combate a la corrupción. Un análisis del Comité



de Participación Ciudadana del Sistema Nacional Anticorrupción. Redalyc.

<https://www.redalyc.org/journal/5696/569662688006/html/>

López, R. (2021). Participación ciudadana y transparencia financiera municipal.

Revista de Gestión Pública, 68(4), 210-225.

Rodríguez, S. (2022). Control interno y rendición de cuentas en la gestión financiera

municipal. Revista de Auditoría y Control Interno, 12(1), 45-60.

Martínez, L. (2023). Políticas públicas para promover la transparencia financiera

municipal. Revista de Políticas Públicas, 25(2), 78-92.

Contraloría General de la República. (2023). Informe de fiscalización de la gestión

financiera del Distrito de Ilave.

Ley Orgánica de Municipalidades (N° 27972).

Reglamento de la Ley Orgánica de Municipalidades.

Guía de Buenas Prácticas para la Transparencia Financiera Municipal. Ministerio de

Economía y Finanzas.

Hernández Sampieri, R., Fernández Collado, C., & Baptista Lucio, P. (2014).

Metodología de la investigación. McGraw-Hill Education.

Smith, J. (2018). Transparencia y rendición de cuentas en la gestión financiera

municipal. Revista de Administración Pública, 45(2), 78-92.

García, M. (2019). Obstáculos para la transparencia financiera en el ámbito municipal.

Revista de Estudios Locales, 32(1), 45-60.

Pérez, A. (2020). Retos y perspectivas de la transparencia financiera en el sector

público. Revista de Economía y Finanzas Públicas, 55(3), 112-128.



López, R. (2021). Participación ciudadana y transparencia financiera municipal. *Revista de Gestión Pública*, 68(4), 210-225.

Rodríguez, S. (2022). Control interno y rendición de cuentas en la gestión financiera municipal. *Revista de Auditoría y Control Interno*, 12(1), 45-60.

Martínez, L. (2023). Políticas públicas para promover la transparencia financiera municipal. *Revista de Políticas Públicas*, 25(2), 78-92.

Contraloría General de la República. (2023). Informe de fiscalización de la gestión financiera del Distrito de Ilave.

Ley Orgánica de Municipalidades (N° 27972).

Reglamento de la Ley Orgánica de Municipalidades.

Guía de Buenas Prácticas para la Transparencia Financiera Municipal. Ministerio de Economía y Finanzas.

Hernández Sampieri, R., Fernández Collado, C., & Baptista Lucio, P. (2014). *Metodología de la investigación*. McGraw-Hill Education.



ANEXOS



TÍTULO: PERCEPCIÓN CIUDADANA DE LA TRANSPARENCIA FINANCIERA MUNICIPAL DEL DISTRITO DE ILAVE - 2023

Problema	Objetivo	Hipótesis	Variables y dimensiones		Metodología	
General	General	General	Variable independiente (x) planificación financiera		<ul style="list-style-type: none"> - Enfoque - Tipo - Nivel - Diseño - Corte <ul style="list-style-type: none"> - Cuantitativo - Básica - Descriptivo - correlacional - No experimental - Transversal 	
¿Cuál es la percepción ciudadana de la transparencia financiera municipal del distrito de llave durante el año 2023 y cuáles son los factores que influyen en dicha percepción?	Analizar la relación entre la percepción ciudadana de la transparencia financiera municipal del distrito de llave durante el año 2023 y determinar los factores que influyen en dicha percepción.	Existe una relación significativa entre la percepción ciudadana de la transparencia financiera municipal del distrito de llave durante el año 2023 y los factores que influyen en dicha percepción.	Dimensiones	Indicadores		
Específicas	Específicas	Específicas	Variable dependiente (Y) incidencia en la información financiera		Población y muestra <ul style="list-style-type: none"> - Población - Muestra <ul style="list-style-type: none"> - 150 pobladores - 150 pobladores 	
¿Cuál es la percepción ciudadana sobre la calidad de la información proporcionada por el gobierno municipal del distrito de llave en relación con la transparencia financiera durante el año 2023 y cuáles son los factores que influyen en dicha percepción?	Determinar la percepción ciudadana sobre la calidad de la información proporcionada por el gobierno municipal del distrito de llave en relación con la transparencia financiera durante el año 2023.	La percepción ciudadana sobre la calidad de la información proporcionada por el gobierno municipal del distrito de llave en relación con la transparencia financiera durante el año 2023 está influenciada por diversos factores.	Dimensiones	Indicadores		
¿Cuál es la percepción ciudadana de la eficiencia en la ejecución de proyectos y programas financiados con recursos públicos en el distrito de llave durante el año 2023 y cuáles son los factores que influyen en dicha percepción?	Investigar la percepción ciudadana de la eficiencia en la ejecución de proyectos y programas financiados con recursos públicos en el distrito de llave durante el año 2023.	La percepción ciudadana de la eficiencia en la ejecución de proyectos y programas financiados con recursos públicos en el distrito de llave durante el año 2023 está relacionada con ciertos factores que afectan dicha percepción.	Variable dependiente (Y) incidencia en la información financiera		Técnicas e instrumentos <ul style="list-style-type: none"> - Técnica - Instrumento <ul style="list-style-type: none"> - Encuesta - Cuestionario 	
			Dimensiones	Indicadores		
			Variable dependiente (Y) incidencia en la información financiera		Validez y confiabilidad <ul style="list-style-type: none"> - Confiabilidad - Validez <ul style="list-style-type: none"> - Alfa de Cronbach - Juicio de expertos 	
			Dimensiones	Indicadores		
			<ul style="list-style-type: none"> • Conocimiento de la gestión financiera municipal • Confianza en la gestión financiera municipal • Participación ciudadana en la gestión financiera municipal • Opinión sobre la gestión financiera municipal 	<ul style="list-style-type: none"> • Pregunta 1 y 2 • Pregunta 3 y 4 • Pregunta 5 y 6 • Pregunta 7 y 8 • Pregunta 9 y 10 		
			<ul style="list-style-type: none"> • Calidad de la información financiera • Acceso a la información financiera • Fiscalización y control interno • Eficiencia en la gestión financiera • Rendición de cuentas 	<ul style="list-style-type: none"> • Pregunta 11 y 12 • Pregunta 13 y 14 • Pregunta 15 y 16 • Pregunta 17 y 18 • Pregunta 19 y 20 		



2. INSTRUMENTO(S) DE INVESTIGACIÓN

UNIVERSIDAD ANDINA

NÉSTOR CÁCERES VELÁSQUEZ

FACULTAD DE CIENCIA CONTABLES Y FINANCIERAS

ESCUELA PROFESIONAL DE CONTABILIDAD



TÍTULO DEL CUESTIONARIO:

PERCEPCIÓN CIUDADANA DE LA TRANSPARENCIA FINANCIERA MUNICIPAL
DEL DISTRITO DE ILAVE - 2023

INVESTIGADOR:

FECHA:

JULIACA – PERÚ

2023



PERCEPCIÓN CIUDADANA

Conocimiento de la gestión financiera municipal

1. ¿Conoce usted cómo se manejan los recursos públicos en el distrito de llave?

- a) Totalmente desconoce
- b) Tiene un conocimiento limitado
- c) Tiene un conocimiento moderado
- d) Tiene un buen conocimiento
- e) Tiene un amplio conocimiento

2. ¿Sabe usted cómo se elabora el presupuesto municipal?

- a) No tiene idea
- b) Tiene una idea vaga
- c) Tiene una idea general
- d) Tiene un buen entendimiento
- e) Tiene un conocimiento detallado

Confianza en la gestión financiera municipal

3. ¿Confía usted en que el gobierno municipal de llave maneja adecuadamente los recursos públicos?

- a) No confía en absoluto
- b) Tiene poca confianza
- c) Tiene una confianza moderada
- d) Tiene bastante confianza
- e) Tiene plena confianza



4. ¿Cree usted que el gobierno municipal de llave es transparente en la gestión financiera?

- a) No es transparente en absoluto
- b) Es poco transparente
- c) Es moderadamente transparente
- d) Es bastante transparente
- e) Es completamente transparente

Participación ciudadana en la gestión financiera municipal

5. ¿Ha participado usted en alguna actividad de control social sobre la gestión financiera municipal?

- a) Nunca ha participado
- b) Ha participado en muy pocas ocasiones
- c) Ha participado en algunas ocasiones
- d) Ha participado en varias ocasiones
- e) Ha participado de manera frecuente

6. ¿Cree usted que la participación ciudadana es importante para mejorar la transparencia financiera municipal?

- a) No es importante en absoluto
- b) Es poco importante
- c) Es moderadamente importante
- d) Es bastante importante
- e) Es de suma importancia

Opinión sobre la gestión financiera municipal



7. ¿Qué opinión tiene usted sobre la gestión financiera municipal en el distrito de llave?

- a) Muy negativa
- b) Negativa
- c) Neutral
- d) Positiva
- e) Muy positiva

8. ¿Cree usted que la gestión financiera municipal en el distrito de llave es adecuada?

- a) No es adecuada en absoluto
- b) Es poco adecuada
- c) Es moderadamente adecuada
- d) Es bastante adecuada
- e) Es completamente adecuada

TRANSPARENCIA FINANCIERA

Calidad de la información financiera

9. ¿Considera usted que la información financiera proporcionada por el gobierno municipal de llave es clara y comprensible?

- a) No es clara ni comprensible
- b) Es poco clara y comprensible
- c) Es moderadamente clara y comprensible
- d) Es bastante clara y comprensible
- e) Es completamente clara y comprensible



10. ¿Cree usted que la información financiera proporcionada por el gobierno municipal de llave es suficiente para conocer el manejo de los recursos públicos?

- a) No es suficiente en absoluto
- b) Es poco suficiente
- c) Es moderadamente suficiente
- d) Es bastante suficiente
- e) Es completamente suficiente

Acceso a la información financiera

11. ¿Ha tenido usted acceso a la información financiera del gobierno municipal de llave?

- a) Nunca ha tenido acceso
- b) Ha tenido acceso en muy pocas ocasiones
- c) Ha tenido acceso en algunas ocasiones
- d) Ha tenido acceso en varias ocasiones
- e) Ha tenido acceso de manera frecuente

12. ¿Cree usted que el acceso a la información financiera del gobierno municipal de llave es fácil y oportuno?

- a) No es fácil ni oportuno
- b) Es poco fácil y oportuno
- c) Es moderadamente fácil y oportuno
- d) Es bastante fácil y oportuno
- e) Es completamente fácil y oportuno



Fiscalización y control interno

13. ¿Cree usted que existen mecanismos efectivos de fiscalización y control interno en la gestión financiera municipal de Ilave?

- a) No existen mecanismos efectivos en absoluto
- b) Existen pocos mecanismos efectivos
- c) Existen algunos mecanismos efectivos
- d) Existen varios mecanismos efectivos
- e) Existen muchos mecanismos efectivos

14. ¿Ha tenido conocimiento de algún caso de corrupción en la gestión financiera municipal de Ilave?

- a) No he tenido conocimiento de ningún caso
- b) He tenido conocimiento de muy pocos casos
- c) He tenido conocimiento de algunos casos
- d) He tenido conocimiento de varios casos
- e) He tenido conocimiento de muchos casos

Eficiencia en la gestión financiera

15. ¿Cree usted que el gobierno municipal de Ilave utiliza adecuadamente los recursos públicos en la ejecución de proyectos y programas?

- a) No utiliza adecuadamente los recursos en absoluto
- b) Utiliza poco adecuadamente los recursos
- c) Utiliza moderadamente adecuadamente los recursos
- d) Utiliza bastante adecuadamente los recursos
- e) Utiliza completamente adecuadamente los recursos



16. ¿Considera usted que la gestión financiera municipal de llave es eficiente en la ejecución de proyectos y programas?

- a) No es eficiente en absoluto
- b) Es poco eficiente
- c) Es moderadamente eficiente
- d) Es bastante eficiente
- e) Es completamente eficiente

Rendición de cuentas

17. ¿Cree usted que el gobierno municipal de llave rinde cuentas de manera adecuada sobre el manejo de los recursos públicos?

- a) No rinde cuentas de manera adecuada en absoluto
- b) Rinde cuentas de manera poco adecuada
- c) Rinde cuentas de manera moderadamente adecuada
- d) Rinde cuentas de manera bastante adecuada
- e) Rinde cuentas de manera completamente adecuada

18. ¿Considera usted que la rendición de cuentas del gobierno municipal de llave es transparente y oportuna?

- a) No es transparente ni oportuna
- b) Es poco transparente y oportuna
- c) Es moderadamente transparente



HOJA DE VALIDACIÓN DEL INSTRUMENTO



UNIVERSIDAD ANDINA NÉSTOR CÁCERES VELÁSQUEZ
FACULTAD DE CIENCIAS CONTABLES Y FINANCIERAS
ESCUELA PROFESIONAL DE ECONOMÍA Y NEGOCIOS INTERNACIONALES

TÍTULO DE TESIS PERCEPCIÓN CIUDADANA DE LA TRANSPARENCIA FINANCIERA MUNICIPAL DEL DISTRITO DE ILAVE - 2023

I. REFERENCIAS

- EXPERTO/NOMBRES Y APELLIDOS: HENRY HUAMCA QUISPE.....
- PROFESIÓN:.....CONTADOR.....
- CARGO ACTUAL:.....ADMINISTRADOR.....
- GRADO ACADÉMICO:.....

II. ASPECTO DE VALIDACIÓN

INDICADORES	CRITERIOS	DEFICIENTE	REGULAR	BUENA	MUY BUENA	EXCELENTE
1. CLARIDAD	Está redactado con lenguaje apropiado				X	
2. OBJETIVIDAD	Está expresado en capacidades observables				X	
3. ACTUALIDAD	Adecuado al avance de la ciencia				X	
4. ORGANIZACIÓN	Existe una organización lógica de los items con las variables				X	
5. SUFICIENCIA	Valora las dimensiones en cantidad y calidad suficientes				X	
6. INTENCIONALIDAD	Adecuado para cumplir los objetivos de la investigación				X	
7.-CONSISTENCIA	Está basado en aspectos teóricos y científicos				X	
8. COHERENCIA	Entre las dimensiones, indicadores, items e índices				X	
9. METODOLOGÍA	La estrategia responde al propósito de la investigación				X	
10. PERTINENCIA	El instrumento es útil y adecuado para la investigación				X	

Fuente: Tamayo y adaptado de Palomino, Juan; Peña Julio Daniel; Zevallos Gudelia y Orizano Lincoln (2015, p. 217)

Coefficiente de valorización porcentual, $C = \text{Total}/50 =$ _____

III. OBSERVACIONES Y RECOMENDACIONES

IV. RESOLUCIÓN

- a. Aprobado ($C \geq 75\% = 0.75$)
- b. Desaprobado ($C < 75\% = 0.75$)

Lugar y fecha:.....

Firma del experto
DNI/Nº 80669699



HOJA DE VALIDACIÓN DEL INSTRUMENTO



UNIVERSIDAD ANDINA NÉSTOR CÁCERES VELÁSQUEZ
FACULTAD DE CIENCIAS CONTABLES Y FINANCIERAS
ESCUELA PROFESIONAL DE ECONOMÍA Y NEGOCIOS INTERNACIONALES

TÍTULO DE TESIS PERCEPCIÓN CIUDADANA DE LA TRANSPARENCIA FINANCIERA MUNICIPAL DEL DISTRITO DE ILAVE - 2023

I. REFERENCIAS

- EXPERTO/NOMBRES Y APELLIDOS: ALEX QUISPE CALSIN
- PROFESIÓN: CONTADOR
- CARGO ACTUAL: GERENTE
- GRADO ACADÉMICO:

II. ASPECTO DE VALIDACIÓN

INDICADORES	CRITERIOS	DEFICIENTE	REGULAR	BUENA	MUY BUENA	EXCELENTE
1. CLARIDAD	Está redactado con lenguaje apropiado				X	
2. OBJETIVIDAD	Está expresado en capacidades observables				X	
3. ACTUALIDAD	Adecuado al avance de la ciencia				X	
4. ORGANIZACIÓN	Existe una organización lógica de los items con las variables				X	
5. SUFICIENCIA	Valora las dimensiones en cantidad y calidad suficientes				X	
6. INTENCIONALIDAD	Adecuado para cumplir los objetivos de la investigación				X	
7.-CONSISTENCIA	Está basado en aspectos teóricos y científicos				X	
8. COHERENCIA	Entre las dimensiones, indicadores, items e índices				X	
9. METODOLOGÍA	La estrategia responde al propósito de la investigación				X	
10. PERTINENCIA	El instrumento es útil y adecuado para la investigación				X	

Fuente: Tamayo y adaptado de Palomino, Juan; Peña Julio Daniel; Zevallos Gudelia y Orizano Lincoln (2015, p. 217)

Coefficiente de valorización porcentual, $C = \text{Total}/50 =$ _____

III. OBSERVACIONES Y RECOMENDACIONES

IV. RESOLUCIÓN

- a. Aprobado ($C \geq 75\% = 0.75$)
- b. Desaprobado ($C < 75\% = 0.75$)

Lugar y fecha:


 Firma del experto
 DNI N° 41395710
 N° celular: 954545405



ANEXO 1
FORMULARIO DE AUTORIZACIÓN



AUTORIZACIÓN PARA LA INCORPORACIÓN DE LOS
TRABAJOS DE INVESTIGACIÓN
EN EL REPOSITORIO INSTITUCIONAL UANCV

Formato digital

Fecha de entrega: 26-MAYO-2025

1. Datos del autor (es):

Nombres y Apellidos: YEFFERSON YULIÑO RAMOS SANCHEZ

Dirección: JR. ALLINCAPAC

DNI/Carné de Extranjería/Pasaporte N°: 70438388

Teléfono: 902200979 email: yeffersonramossanchez4@gmail.com

Nombres y Apellidos: _____

Dirección: _____

DNI/Carné de Extranjería/Pasaporte N°: _____

Teléfono: _____ email: _____

Facultad y/o Escuela de Posgrado: CIENCIAS CONTABLES Y FINANCIERAS

Escuela Profesional o Mención: CONTABILIDAD

Título o Grado Académico a optar: CONTADOR PÚBLICO

Asesor: Dr. JESUS MAMANI MAMANI

Esta obra se encuentra dentro de las siguientes denominaciones:

Trabajo de Investigación Tesis Trabajo de Suficiencia Profesional Trabajo Académico

Título: PERCEPCIÓN CIUDADANA DE LA TRANSPARENCIA FINANCIERA MUNICIPAL
DEL DISTRITO DE ILAVE - 2023

Palabras claves, (3 a 5 términos): PERCEPCIÓN CIUDADANA, TRANSPARENCIA FINANCIERA, GESTIÓN PÚBLICA

¿Esta obra se desarrolló en la UANCV ^{1,2}?

1,2

¹ Indicar si su producción intelectual ha empleado recursos tales como, instalaciones, laboratorios, insumos, equipos, bases de datos, asesoría técnica por parte del personal de la UANCV, financiamiento, entré otros relacionados.

² Si su producción intelectual se desarrolló en la UANCV totalmente o parcialmente, deberá autorizar el depósito en el Repositorio de manera obligatoria.



2. Referencia de tesis:

- Bachiller
- Título
- 2da Especialidad
- Maestría
- Doctorado



3. Licencias:

a) Licencia estándar:

Bajo los siguientes términos, autorizo el depósito de mi tesis en el Repositorio Digital de la UANCV.

Con la autorización de depósito de mi producción Intelectual, otorgo a la Universidad Andina "Néstor Cáceres Velásquez" una licencia no exclusiva para reproducir, distribuir, comunicar al público, transformar (únicamente mediante su traducción a otros idiomas) y poner a disposición del público mi producción intelectual (incluido el resumen), en formato físico o digital, en cualquier medio, conocido o por conocerse, a través de los diversos servicios por la Universidad, creados o por crearse, tales como el Repositorio Digital de tesis UANCV, colección de producción intelectual, entre otros, en el Perú y en el extranjero por el tiempo y veces que considere necesarias, y libres de remuneraciones.

En virtud de dicha licencia, la Universidad Andina "Néstor Cáceres Velásquez" podrá reproducir mi producción intelectual en cualquier tipo de soporte y en más de un ejemplar, sin modificar su contenido, solo con propósitos de seguridad, respaldo y preservación.

Declaro que la producción intelectual es una creación de mi autoría y exclusiva titularidad, coautoría con titularidad compartida, y me encuentro facultado a conceder la presente licencia y, asimismo, garantizo que dicha producción intelectual no infringe derechos de autor de terceras personas.

La Universidad Andina "Néstor Cáceres Velásquez" consignará el nombre del y/o los autor(es) de la producción intelectual, y no le hará ninguna modificación más que la permitida en la licencia.

Autorizo su publicación (marque con una X)

- Sí, autorizo que se deposite inmediatamente.
- Sí, autorizo que se deposite a partir de la fecha (d/m/a): _____
- No autorizo.

b) Licencia CREATIVE COMMONS 4.0 INTERNACIONAL:

Si usted concede una licencia CREATIVE COMMONS sobre su producción intelectual, mantiene la titularidad de los derechos de autor de esta y, a la vez, permite que otras personas puedan reproducirla, comunicarla al público y distribuir ejemplares de esta, bajo las condiciones siguientes:

¿Quiere permitir usos comerciales de su producción intelectual?

Sí: significa que usted permite la reproducción, distribución y comunicación pública de la producción intelectual incluso con fines comerciales.

No: significa que usted permite la reproducción, y comunicación pública de la producción intelectual, pero sin fines comerciales.

- Sí autorizo
- No autorizo



Jurisdicción de su Licencia

Todas las licencias CREATIVE COMMONS son de ámbito mundial, sin embargo, usted puede elegir entre la opción “internacional” o una adaptada a su jurisdicción como para el caso peruano.

La opción “internacional” emplea el lenguaje y la terminología de los tratados internacionales; en cambio, la adaptada a su jurisdicción, recoge las particularidades de la legislación peruana.

En consecuencia, **la opción “internacional” goza de una mayor eficacia a nivel mundial, gracias a que tiene jurisdicción neutral.** Mientras que la opción adaptada a la jurisdicción del Perú goza de una mayor eficacia ante los tribunales peruanos.



- Internacional
- Nacional

Línea de investigación: POLÍTICA FISCAL Y HACIENDA PÚBLICA NACIONAL – P15

Firma de Autor



huella digital

26-MAYO-2025

Fecha