



UNIVERSIDAD ANDINA
NÉSTOR CÁCERES VELÁSQUEZ
FACULTAD DE CIENCIAS CONTABLES Y FINANCIERAS
ESCUELA PROFESIONAL DE ECONOMÍA Y NEGOCIOS
INTERNACIONALES



ADMINISTRACIÓN DE LA LIQUIDEZ Y PATRIMONIO DE
LA EMPRESA CONTRATISTA Y SERVICIOS SOCIEDAD
COMERCIAL DE RESPONSABILIDAD LIMITADA,
PERIODO 2019-2022

TESIS PRESENTADA POR:

Bach. YOEL ANDERSON YANQUI PINTO

PARA OPTAR EL TÍTULO PROFESIONAL DE:
LICENCIADO EN ECONOMÍA Y NEGOCIOS
INTERNACIONALES

JULIACA – PERÚ

2023



**UNIVERSIDAD ANDINA
NÉSTOR CÁCERES VELÁSQUEZ
FACULTAD DE CIENCIAS CONTABLES Y FINANCIERAS
ESCUELA PROFESIONAL DE ECONOMÍA Y NEGOCIOS
INTERNACIONALES**

**ADMINISTRACIÓN DE LA LIQUIDEZ Y PATRIMONIO DE LA
EMPRESA CONTRATISTA Y SERVICIOS SOCIEDAD
COMERCIAL DE RESPONSABILIDAD LIMITADA,
PERIODO 2019-2022**

**TESIS PRESENTADA POR:
Bach. YOEL ANDERSON YANQUI PINTO**

**PARA OPTAR EL TÍTULO PROFESIONAL DE:
LICENCIADO EN ECONOMÍA Y NEGOCIOS
INTERNACIONALES**

APROBADA POR EL JURADO REVISOR:

PRESIDENTE	:	 _____ Dr. JESÚS MAMANI MAMANI
PRIMER MIEMBRO	:	 _____ Mgtr. HENRY OSCAR VALENCIA GAMARRA
SEGUNDO MIEMBRO	:	 _____ Dr. CARLOS ADOLFO LUJÁN URVIOLA
ASESOR DE TESIS	:	 _____ Dra. YUDY HUACANI SUCASACA
LÍNEA DE INVESTIGACIÓN	:	TEORÍA ECONÓMICA- P16



UNIVERSIDAD ANDINA "NÉSTOR CÁCERES VELÁSQUEZ"

RESOLUCIÓN N° 1103- 2023-D-FCCF-UANCV-J

Juliaca, 26 de diciembre del 2023

VISTOS: El Expediente N° 13218 presentado por el (la) Bachiller: YANQUI PINTO YOEL ANDERSON, quien solicita fecha y hora para la sustentación de la tesis titulada ADMINISTRACIÓN DE LA LIQUIDEZ Y PATRIMONIO DE LA EMPRESA CONTRATISTA Y SERVICIOS SOCIEDAD COMERCIAL DE RESPONSABILIDAD LIMITADA, PERIODO 2019-2022; para optar el Título de LICENCIADO EN ECONOMÍA Y NEGOCIOS INTERNACIONALES

CONSIDERANDO:

Que, el jurado de Examinador de la Tesis titulada: ADMINISTRACIÓN DE LA LIQUIDEZ Y PATRIMONIO DE LA EMPRESA CONTRATISTA Y SERVICIOS SOCIEDAD COMERCIAL DE RESPONSABILIDAD LIMITADA, PERIODO 2019-2022; ha emitido su dictamen favorable para su sustentación.

Que, la Comisión de Grados y Títulos de la Facultad de Ciencias Contables y Financieras, ha sorteado la fecha y hora de sustentación.

Que, es necesario dar cumplimiento a la Ley N° Ley 30220, al Estatuto Universitario y al Reglamento de Grados y Títulos de la Universidad y de la Facultad de Ciencias Contables y Financieras

En uso de las atribuciones otorgadas al Decano de la Facultad de Ciencias Contables y Financieras, estando al día de la aprobación del jurado designado, informe del Presidente de la comisión de Grados y títulos y del Director de la EP Contabilidad

SE RESUELVE:

PRIMERO:

RATIFICAR el dictamen de la Tesis titulada: ADMINISTRACIÓN DE LA LIQUIDEZ Y PATRIMONIO DE LA EMPRESA CONTRATISTA Y SERVICIOS SOCIEDAD COMERCIAL DE RESPONSABILIDAD LIMITADA, PERIODO 2019-2022, presentado por el (la) bachiller: YANQUI PINTO YOEL ANDERSON para la sustentación de la Tesis, el mismo que está conformado por los docentes:

- Presidente : Dr. JESUS MAMANI MAMANI
- 1er Miembro : Mgtr. HENRY OSCAR VALENCIA GAMARRA
- 2do Miembro : Dr. CARLOS ADOLFO LUJAN URVIOLA

SEGUNDO: Se establece la fecha y hora de sustentación de la Tesis para el día **JUEVES, 28 de diciembre del 2023**, a las **10:00 p.m.** en el Salón de Grados de la Facultad de Ciencias Contables y Financieras ubicado en la Universidad.

TERCERO: Se autoriza y reconoce como ASESOR (A) de Tesis al docente ordinario: **Dra. YUDY HUACANI SUCASA**.

CUARTO: En atención de la Escuela Profesional de Economía y Negocios Internacionales, el Jurado Dictamen y el Informe de la Comisión de Grados y Títulos, quedan encargados de dar cumplimiento a la presente resolución.

DISTRIBUIR:

- Jurados
- Interesados
- Archivo

REGÍSTRESE, COMUNÍQUESE Y CÚMPLASE.



UNIVERSIDAD ANDINA
NÉSTOR CÁCERES VELÁSQUEZ
Dra. BERTHA BEJAR PARRA
Decana (a) de la Facultad de Ciencias Contables y Financieras



**UNIVERSIDAD ANDINA
"NÉSTOR CÁCERES VELÁSQUEZ"**

RESOLUCIÓN N° 881 - 2023-D-FCCF-UANCV-J

Juliaca, 16 de noviembre del 2023

Visto: el Oficio N° 155-2023 emitido por la dirección de la Unidad de Investigación de la Facultad Ciencias Contables y Financieras sobre el Expediente N° 15320 presentado por el (la) (s) Bachiller (res): **YANQUI PINTO YOEL ANDERSON**, quien(es) solicitan revisión de borrador de Tesis titulado: **ADMINISTRACIÓN DE LA LIQUIDEZ Y PATRIMONIO DE LA EMPRESA CONTRATISTA Y SERVICIOS SOCIEDAD COMERCIAL DE RESPONSABILIDAD LIMITADA, PERIODO 2019-2022**; para optar el Título Profesional de Licenciado en Economía y Negocios Internacionales.

CONSIDERANDO:

Que, el jurado dictaminador del Proyecto de tesis titulado: **ADMINISTRACIÓN DE LA LIQUIDEZ Y PATRIMONIO DE LA EMPRESA CONTRATISTA Y SERVICIOS SOCIEDAD COMERCIAL DE RESPONSABILIDAD LIMITADA, PERIODO 2019-2022**, ha emitido su dictamen favorable para su ejecución, el mismo que fue aprobado con Resolución N° 547-2023-D-FCCF-UANCV-J.

Que, es necesario dar cumplimiento a la Ley N° Ley 30220, al Estatuto Universitario y al Reglamento de Grados y Títulos de la Universidad y de la Facultad de Ciencias Contables y Administrativas.

En uso de las atribuciones contenidas a la Facultad de Ciencias Contables y Financieras, estando al dictamen de aprobación del jurado designado, informe del Presidente de la comisión de la Unidad de Investigación y del Director de la EP de Economía y Negocios Internacionales.

SE RESUELVE:

PRIMERO:

Nombrar Jurado para la REVISIÓN DEL BORRADOR DE TESIS y posterior dictamen de la investigación titulado: **ADMINISTRACIÓN DE LA LIQUIDEZ Y PATRIMONIO DE LA EMPRESA CONTRATISTA Y SERVICIOS SOCIEDAD COMERCIAL DE RESPONSABILIDAD LIMITADA, PERIODO 2019-2022**, presentado por el (la) (s) Bachiller (res): **YANQUI PINTO YOEL ANDERSON**, el mismo que está conformado por los docentes:

Presidente : Dr. JESUS MAMANI MAMANI
1er Miembro : Mgtr. HENRY OSCAR VALENCIA GAMARRA
2do Miembro : Dr. CARLOS ADOLFO LUJAN URVIOLA

SEGUNDO:

El Jurado nominado dentro del plazo de quince (15) días calendario elevará el dictamen correspondiente, indicando las observaciones y/o conformidad efectuadas al mencionado Borrador de Tesis para su levantamiento o aprobación para su sustentación.

TERCERO:

Ratificar como ASESOR(a) DE TESIS a: **Dra. YUDY HUACANI SUCASACA**

CUARTO:

La Dirección de la Escuela Profesional de Economía y Negocios Internacionales, el Jurado Dictaminador y el presidente de la Comisión de Grados y Títulos, quedan encargados de dar cumplimiento a la presente Resolución.

DISTRIBUCIÓN:

- Jurados (3)
- Interesados (1)
- Archivo (1)

REGÍSTRESE, COMUNÍQUESE Y CÚMPLASE.



UNIVERSIDAD ANDINA
NÉSTOR CÁCERES VELÁSQUEZ

Dra. BERTHA BEJAR PARRA
Decana (e) de la Facultad de Ca.
Contables y Financieras



UNIVERSIDAD ANDINA
"NÉSTOR CÁCERES VELÁSQUEZ"

RESOLUCIÓN N° 549-2023- D-FCCF-UANCV-J

Juliaca, 28 de agosto del 2023

VISTOS:

El Oficio No 090-2023-DUI-FCCF-UANCV de fecha 23 de agosto del 2023, emitido por el Comité de Investigación de la Facultad de Ciencias Contables y Financieras, y el expediente N° 04865 presentado por el (la) Bachiller: **YANQUI PINTO YOEL ANDERSON**, quien solicita la aprobación del Proyecto de Tesis Titulado: **ADMINISTRACIÓN DE LA LIQUIDEZ Y PATRIMONIO DE LA EMPRESA CONTRATISTA Y SERVICIOS SOCIEDAD COMERCIAL DE RESPONSABILIDAD LIMITADA, PERIODO 2019-2022**; para optar el Título Profesional de **Licenciado en Economía y Negocios Internacionales**, y

CONSIDERANDO:

Que, al haberse cumplido con los requisitos exigidos por el Reglamento General de Investigación de la UANCV; el **COMITÉ DE INVESTIGACIÓN** de la Facultad de Ciencias Contables y Financieras integrado por:

PRESIDENTE : Dr. MARTIN LEON CALA
MIEMBROS : Dr. JESUS MAMANI MAMANI
Dr. CARLOS ADOLFO LUJAN URVIOLA

Ha emitido el dictamen favorable para que dicho Proyecto de Tesis pueda ser aprobado por Resolución.

Que, es requisito indispensable contar con un Docente Ordinario de la Facultad quien oficiara de Director de Tesis.

Estando el informe favorable del Comité de Investigación de la Facultad de Ciencias Contables y Financieras, en concordancia con el Reglamento General de Investigación y con el Reglamento de Grados y Títulos, y en uso de las atribuciones que le confiere la Ley Universitaria N° 30220, Ley de Creación de la UANCV N° 23738 y modificatoria, Resolución de Institucionalización N° 1287-92-ANR. D.L. N° 739 y el Estatuto Modificado 2020 de la UANCV, al Decano de la Facultad de Ciencias Contables y Financieras.

SE RESUELVE:

PRIMERO:

APROBAR el PROYECTO DE TESIS titulado: **ADMINISTRACIÓN DE LA LIQUIDEZ Y PATRIMONIO DE LA EMPRESA CONTRATISTA Y SERVICIOS SOCIEDAD COMERCIAL DE RESPONSABILIDAD LIMITADA, PERIODO 2019-2022**; presentado por el (la) Bachiller: **YANQUI PINTO YOEL ANDERSON**, para optar el Título Profesional de **Licenciado en Economía y Negocios Internacionales**; y de conformidad con el Reglamento General de Grados y Títulos y del Reglamento General de Investigación, **se dispone su EJECUCIÓN**.

SEGUNDO:

RATIFICAR como Asesor(a) de Tesis al(la): Dra. YUDY HUACANI SUCASACA

TERCERO:

La Facultad de Ciencias Contables y Financieras, el Comité de Investigación de la Facultad de Ciencias Contables y Financieras, la Dirección de la Escuela Profesional y el Secretario Académico de la Facultad, quedan encargados de dar cumplimiento a la presente Resolución.

REGÍSTRESE, COMUNÍQUESE Y CÚMPLASE.

- DISTRIBUCIÓN:**
- Interesado(01)
 - Asesor (01)
 - FCCF (01)



UNIVERSIDAD ANDINA
"NÉSTOR CÁCERES VELÁSQUEZ"
Mgtr. **BERNIA BEJAR PARRA**
Decana (a) de la Facultad de Cs.
Contables y Financieras



ADMINISTRACIÓN DE LA LIQUIDEZ Y PATRIMONIO DE LA EMPRESA CONTRATISTA Y SERVICIOS SOCIEDAD COMERCIAL DE RESPONSABILIDAD LIMITADA, PERIODO 2019-2022

INFORME DE ORIGINALIDAD

27%

INDICE DE SIMILITUD

26%

FUENTES DE INTERNET

7%

PUBLICACIONES

16%

TRABAJOS DEL ESTUDIANTE

FUENTES PRIMARIAS

1	Submitted to Universidad Andina Nestor Caceres Velasquez Trabajo del estudiante	8%
2	hdl.handle.net Fuente de Internet	3%
3	www.coursehero.com Fuente de Internet	2%
4	archive.org Fuente de Internet	2%
5	repositorio.undac.edu.pe Fuente de Internet	1%
6	www.scilit.net Fuente de Internet	1%
7	qdoc.tips Fuente de Internet	1%
8	repositorio.uancv.edu.pe Fuente de Internet	1%



METADATOS COMPLEMENTARIOS

Título de la tesis	
ADMINISTRACIÓN DE LA LIQUIDEZ Y PATRIMONIO DE LA EMPRESA CONTRATISTA Y SERVICIOS SOCIEDAD COMERCIAL DE RESPONSABILIDAD LIMITADA, PERIODO 2019-2022	
Datos de autor	
Nombres y apellidos	Yoel Anderson Yanqui Pinto
Tipo de documento de identidad	DNI
Número de documento de identidad	70757808
URL de ORCID	https://orcid.org/0009-0004-0160-7821
Datos de asesor	
Nombres y apellidos	Yudy Huacani Sucasaca
Tipo de documento de identidad	DNI
Número de documento de identidad	40673820
URL de ORCID	http://orcid.org/0009-0008-3275-5586
Datos del jurado	
Presidente del jurado	
Nombres y apellidos	Jesus Mamani Mamani
Tipo de documento	DNI
Número de documento de identidad	02425043
Miembro del jurado 1	
Nombres y apellidos	Henry Oscar Valencia Gamarra
Tipo de documento	DNI
Número de documento de identidad	29210412
Miembro del jurado 2	



Nombres y apellidos	Carlos Adolfo Lujan Urviola
Tipo de documento	DNI
Número de documento de identidad	01213364
Datos de investigación	
Línea de investigación	Teoría Económica - P - 16
Grupo de investigación	No aplica.
Agencia de financiamiento	Sin financiamiento
Ubicación geográfica de la investigación	<p>Ubicación</p> <p>País: Perú Departamento: Puno Provincia: San Román Distrito: Juliaca</p> <p>Coordenadas Latitud: 15° 30' 18.15" S Longitud: 70° 7' 12.876" O</p> <p>https://maps.app.goo.gl/1aR1C7oZx1ALW6NLA</p>
Año o rango de años en que se realizó la investigación	2019 - 2022
URL de disciplinas OCDE https://purl.org/pe-repo/ocde/ford (concytec-pe.github.io)	<p>Economía , Negocios https://purl.org/pe-repo/ocde/ford#5.02.00</p> <p>Economía https://purl.org/pe-repo/ocde/ford#5.05.00</p>
- Librería	

UNIVERSIDAD ANDINA
 "NESTOR CERREJÓN VELÁSQUEZ"
 Dña. Yudy Huancu
 DIRECTORA DE LA UNIDAD DE
 INVESTIGACIÓN FCCF



DECLARACIÓN DE AUTENTICIDAD Y RESPONSABILIDAD

Yo YOEL ANDERSON YANQUI PINTO, identificado con DNI Nro. 70757808 en mi condición de egresado de:

- [x] Escuela Profesional
[] Programa de Segunda Especialidad,
[] Programa de Maestría o Doctorado

ECONOMIA Y NEGOCIOS INTERNACIONALES

informo que he elaborado el/la [x] Tesis o [] Trabajo de Investigación, [] Trabajo Académico denominada:

ADMINISTRACIÓN DE LA LIQUIDEZ Y PATRIMONIO DE LA EMPRESA CONTRATISTA Y SERVICIOS

SOCIEDAD COMERCIAL DE RESPONSABILIDAD LIMITADA, PERIODO 2019-2022

Asesorado por: DRA. YUDY HUACANI SUCASACA

Es un tema original.

Declaro que el presente trabajo de tesis es elaborado por mi persona y no existe plagio/copia de ninguna naturaleza, en especial de otro documento de investigación (tesis, revista, texto, congreso, o similar) presentado por persona natural o jurídica alguna ante instituciones académicas, profesionales, de investigación o similares, en el país o en el extranjero.

Dejo constancia que las citas de otros autores han sido debidamente identificadas en el trabajo de investigación, por lo que no asumiré como tuyas las opiniones vertidas por terceros, ya sea de fuentes encontradas en medios escritos, digitales o Internet.

Asimismo, ratifico que soy plenamente consciente de todo el contenido de la tesis y asumo la responsabilidad de cualquier error u omisión en el documento, así como de las connotaciones éticas y legales involucradas.

El incumplimiento de lo declarado da lugar a responsabilidad del declarante, en consecuencia; a través del presente documento asumo frente a terceros, la Universidad Andina Néstor Cáceres Velásquez y/o la Administración Pública toda responsabilidad que pueda derivarse por el trabajo final presentado. Lo señalado incluye responsabilidad pecuniaria incluido el pago de multas u otros por los daños y perjuicios que se ocasionen.

JULIACA 04 DE ENERO DEL 2024

Firma del Asesor (obligatoria)

Firma del Estudiante (obligatoria)

Huella





DEDICATORIA

A mis padres, Eustalin e Irma, a mis abuelos, mis tías y hermanos. Por encaminarme en el largo camino de la vida académica y motivarme en el desarrollo de mi vida personal y académica.



AGRADECIMIENTO

A Dios por encaminar mi vida. A mi familia por apoyarme en mi formación profesional.

Agradezco de manera especial a mi asesora Dra. Yudy Huacani Sucasaca por sus enseñanzas tanto en las aulas universitarias como en la elaboración de esta tesis. Muchas gracias.



ÍNDICE

DEDICATORIA	iii
AGRADECIMIENTO	iv
ÍNDICE.....	v
ÍNDICE DE TABLAS.....	viii
ÍNDICE DE FIGURAS.....	ix
RESUMEN.....	x
ABSTRACT.....	xi
INTRODUCCIÓN.....	xii

CAPÍTULO I

ASPECTOS GENERALES

1.1 Descripción del problema	1
1.2 Formulación del problema	2
1.2.1 Problema general	2
1.2.2 Problemas específicos	2
1.3 Justificación.....	2
1.3.1 Justificación teórica	2
1.3.2 Justificación económica	3
1.3.3 Justificación metodológica	3
1.4 Objetivos de la investigación.....	3
1.4.1 Objetivo general	3
1.4.2 Objetivos específicos	4



1.5 Hipótesis..... 4

 1.5.1 Hipótesis general..... 4

 1.5.2 Hipótesis específicas..... 4

1.6 Variables 4

1.7. Operacionalización de variables..... 5

CAPÍTULO II

FUNDAMENTOS TEÓRICOS

2.1 Bases teóricas 6

 2.1.1. Liquidez 6

 2.1.2. Tipos de razones de liquidez..... 6

 2.1.3. Razones de liquidez 7

 2.1.4. Patrimonio 8

2.2 Definición de términos..... 11

CAPÍTULO III

METODOLOGÍA

3.1 Métodos de investigación 12

3.2 Diseño de la investigación..... 13

3.3 Población y muestra 14

3.4 Procesamiento y análisis de datos 15

3.5 Test de Spearman..... 15

3.6 Contraste de hipótesis..... 15



CAPÍTULO IV

ANÁLISIS DE RESULTADOS Y DISCUSIÓN

4.1 Presentación	16
4.2 Análisis e interpretación de resultados.....	19
4.3. Prueba de hipótesis.....	21
4.4 Discusión de resultados	28
CONCLUSIONES	32
RECOMENDACIONES.....	34
REFERENCIAS BIBLIOGRÁFICAS	35
ANEXOS.....	38



ÍNDICE DE TABLAS

Tabla 1. Operacionalización de variables	5
Tabla 2. Activo corriente, pasivo corriente, inventario y Patrimonio de la Empresa ECOS R&B S.R.L., 2019 – 2022 (Soles)	20
Tabla 3. Razones financieras de liquidez de la Empresa ECOS R&B S.R.L., 2019, 2020, 2021 y 2022	20
Tabla 3. Estimación de la correlación de Spearman entre la administración de la liquidez y el patrimonio de la Empresa Contratista y Servicios Sociedad Comercial de Responsabilidad Limitada.....	23
Tabla 4. Estimación de la correlación de Spearman entre la administración de la liquidez corriente y el patrimonio de la Empresa Contratista y Servicios Sociedad Comercial de Responsabilidad Limitada.....	25
Tabla 5. Estimación de la correlación de Spearman entre la administración de la prueba ácida y el patrimonio de la Empresa Contratista y Servicios Sociedad Comercial de Responsabilidad Limitada.....	27



ÍNDICE DE FIGURAS

Figura 1 Tipos de razones financieras	7
Figura 2 Activo corriente de la Empresa Contratista y Servicios Sociedad Comercial de Responsabilidad Limitada, periodo 2019 – 2022	17
Figura 3 Pasivo corriente de la Empresa Contratista y Servicios Sociedad Comercial de Responsabilidad Limitada, periodo 2019 – 2022 (Soles).....	18
Figura 4 Inventario de la Empresa Contratista y Servicios Sociedad Comercial de Responsabilidad Limitada, periodo 2019 – 2022 (Soles)	19



RESUMEN

La tesis tuvo como objetivo explicar la relación entre la administración de la liquidez y el patrimonio de la Empresa Contratista y Servicios Sociedad Comercial de Responsabilidad Limitada, periodo 2019 – 2022. La Empresa tiene como razón social ECOS R & B S.R.L., ofrece servicio de transporte de carga por carretera, la actividad económica al que pertenece según la clasificación es alquiler y arrendamiento desde maquinaria, bienes tangibles y equipo, inició sus actividades el 01 de enero de 2015. El diseño metodológico está relacionado al enfoque cuantitativo, método deductivo, no experimental, la administración de la liquidez presenta dos dimensiones: liquidez corriente y prueba ácida del reporte anual del 2019, 2020, 2021 y 2022 declarados a la SUNAT. El resultado de la correlación de Spearman al 0.01 de nivel de significancia contrasta que la administración de la liquidez presenta una correlación muy fuerte de 0.857 respecto al patrimonio, es decir, la liquidez corriente con la prueba ácida se relaciona positivamente con el patrimonio. Los ratios de liquidez obtenidos superan la unidad, mostrando solvencia para solventar las obligaciones de corto plazo. Se concluye que, una adecuada administración de la liquidez y suficiente patrimonio es fundamental para garantizar la solvencia de la empresa y capacidad de endeudamiento.

Palabras clave: Administración de la liquidez, patrimonio, pasivo.



ABSTRACT

The objective of the thesis was to explain the relationship between the management of liquidity and the assets of the Contractor Company and Services Commercial Limited Liability Company, period 2019 - 2022. The Company's corporate name is ECOS R & B S.R.L., it offers transportation service of road freight, the economic activity to which it belongs according to the classification is rental and leasing of machinery, tangible goods and equipment, began its activities on January 1, 2015. The methodological design is related to the quantitative approach, deductive method, not experimental, liquidity management presents two dimensions: current liquidity and acid test of the annual report for 2019, 2020, 2021 and 2022 declared to SUNAT. The result of the Spearman correlation at the 0.01 level of significance contrasts that liquidity management presents a very strong correlation of 0.857 with respect to equity, that is, current liquidity with the acid test is positively related to equity. The liquidity ratios obtained exceed unity, showing solvency to solve short-term obligations. It is concluded that adequate liquidity management and sufficient equity are essential to guarantee the company's solvency and debt capacity.

Keywords: Liquidity management, equity, liabilities.



INTRODUCCIÓN

La presente tesis tuvo como objetivo explicar la relación entre la administración de la liquidez y el patrimonio de la empresa que tiene como razón social ECOS R & B S.R.L., ofrece el servicio de transporte de carga por carretera, la actividad económica al que pertenece según la clasificación es alquiler, arrendamiento de equipo, arrendamiento y bienes tangibles, comenzó sus actividades el 01 de enero de 2015.

Se tuvo alcance de los estados financieros sobre todo el Estado de Situación Financiera de la empresa que ha permitido ejecutar estimaciones de ratios de liquidez corriente y prueba ácida. El reporte PDT de los años 2019 al 2022 ha sido pieza fundamental para el análisis de resultados demostrándose existencia de liquidez y capacidad financiera.

Los resultados de la liquidez corriente, así como la prueba ácida demuestran suficiente solvencia superando la unidad en ambos casos durante el horizonte de análisis, lo que garantiza créditos futuros e inversiones futuras para incrementar la capacidad de la empresa.

Mediante el análisis inferencial se ha comprobado que la empresa es suficientemente solvente mediante la prueba de Spearman encontrando significancia en los coeficientes. Son escasas las tesis de la localidad que publican sus estados financieros y más aún facilitan a la comunidad científica información para procesar resultados que son de utilidad para la toma de decisiones en cualquier empresa.



CAPÍTULO I

ASPECTOS GENERALES

1.1 Descripción del problema

Hoy en día, una dificultad que afrontan las empresas es la insolvencia financiera, afecta al desarrollo y sostenibilidad de la empresa (Roque y Caicedo, 2023).

Actualmente, la empresa que se estudia presenta deficiencias en el manejo de la liquidez de manera eficiente (Empresa Contratista y Servicios [ECOS R&B], 2023). Si bien la compra de activos genera el efectivo, toda compra de activos depende de una adecuada administración de la liquidez (Ross et al., 2012).

La información de la liquidez y patrimonio es vital para la toma de decisiones de cualquier empresa. Sin embargo, existe debilidad en el manejo de la liquidez, no se crea flujo de efectivo, para inversiones que generen retorno y crecimiento para la empresa.

Para la empresa no es fácil obtener flujos de efectivo de manera permanente y fluida, afectando al valor de las inversiones o adquisición de activos que depende de la liquidez. Sin embargo, el manejo de la liquidez no es



precisa no se conoce con certeza, lo que conduce a los inversionistas a la aversión al riesgo (Ross et al., 2012).

1.2 Formulación del problema

1.2.1 Problema general

¿De qué manera se relaciona la administración de la liquidez con el patrimonio de la Empresa Contratista y Servicios Sociedad Comercial de Responsabilidad Limitada, periodo 2019 - 2022?

1.2.2 Problemas específicos

- a) ¿De qué manera se relaciona la administración de la liquidez corriente con el patrimonio?
- b) ¿De qué manera se relaciona la administración de la prueba ácida con el patrimonio?

1.3 Justificación

1.3.1 Justificación teórica

La administración de liquidez es de sumo interés para el crecimiento lucrado de las empresas (Ross et al. 2012). El objetivo de la administración de la liquidez es ganar dinero y añadir valor para los inversionistas y sobre todo generar rentabilidad.



1.3.2 Justificación económica

El estudio de la liquidez de una empresa es de suma importancia, garantiza la salud financiera, así como nivel de riesgo de la empresa (Roque y Caicedo, 2023). La capacidad para afrontar pagos de la empresa para enfrentar a sus obligaciones determina la solidez financiera. Dependiendo el tamaño de la empresa o el patrimonio se consolida a nuevos desafíos para permanecer en el mercado.

La pérdida de liquidez puede producir elevar los riesgos y dificultades financieras, por ello es importante predecir la capacidad de solvencia financiera de la empresa (Roque y Caicedo, 2023).

1.3.3 Justificación metodológica

Es necesario modelar y predecir la liquidez de la empresa para tomar decisiones sobre la estabilidad financiera, está relacionada con el patrimonio, su crecimiento depende de la capacidad y tamaño de inversión de la empresa (Roque y Caicedo, 2023). Cuando las empresas dependen del capital que posee la empresa, se tiende a ser más atractiva ya que su nivel de riesgo es bajo.

1.4 Objetivos de la investigación

1.4.1 Objetivo general

Explicar la relación entre la administración de la liquidez y el patrimonio de la Empresa Contratista y Servicios Sociedad Comercial de Responsabilidad Limitada, periodo 2019 – 2022.



1.4.2 Objetivos específicos

- a) Analizar la relación entre la administración de la liquidez y el patrimonio.
- b) Identificar la relación entre la administración de la liquidez y el patrimonio.

1.5 Hipótesis

1.5.1 Hipótesis general

La administración de la liquidez se relaciona significativamente con el patrimonio de la Empresa Contratista y Servicios Sociedad Comercial de Responsabilidad Limitada, periodo 2019 – 2022.

1.5.2 Hipótesis específicas

- a) La administración de la liquidez corriente se relaciona significativamente con el patrimonio.
- b) La administración de la prueba ácida se relaciona significativamente con el patrimonio.

1.6 Variables

1.6.1 Variable 1

- ✓ Administración de la liquidez
 - Dimensión 1: Liquidez corriente
 - Dimensión 2: Prueba ácida

1.6.2. Variable 2

- ✓ Patrimonio



1.7. Operacionalización de variables

Tabla 1

Operacionalización de variables

Variables	Concepto	Dimensiones	Indicadores	Fuente de información
<p><i>Variable 1</i></p> <p>Administración de la liquidez de la Empresa</p>	<p>- Es la capacidad económica para cumplir con las obligaciones de corto plazo (Gitman y Chad, 2012)</p>	<p>- Liquidez corriente</p> $Liquidez\ corriente = \frac{Activo\ corriente}{Pasivo\ corriente}$ <p>- Prueba ácida</p> $Prueba\ ácida = \frac{Activo\ corriente - Inventario}{Pasivo\ corriente}$	<p>- Activo corriente</p> <p>- Pasivo corriente</p> <p>- Inventarios (Suministros y repuestos)</p>	<p>Formulario 710 Renta Anual 2022 Tercera Categoría PDT año 2019, 2020, 2021 y 2022 (SUNAT, 2023)</p>
<p><i>Variable 2</i></p> <p>Patrimonio de la Empresa</p>	<p>- Es un elemento del estado situacional de la empresa (Horne, 2006)</p>	<p>- Capital</p>	<p>- Propiedades, planta y equipo</p>	<p>Formulario 710 Renta Anual 2022 Tercera Categoría PDT año 2019, 2020, 2021 y 2022 (SUNAT, 2023)</p>

Nota. Elaboración propia



CAPÍTULO II

FUNDAMENTOS TEÓRICOS

2.1 Bases teóricas

2.1.1. Liquidez

La liquidez se define como la “capacidad de un bien para convertirse en efectivo”. Se mide por medio de razones de liquidez, el propósito es medir la capacidad de solvencia que tiene una empresa con el cumplimiento de las obligaciones referentes al corto plazo (Horne, 2006).

Es aquel soporte económico que cumple con las obligaciones en el corto plazo (Gitman y Chad, 2012).

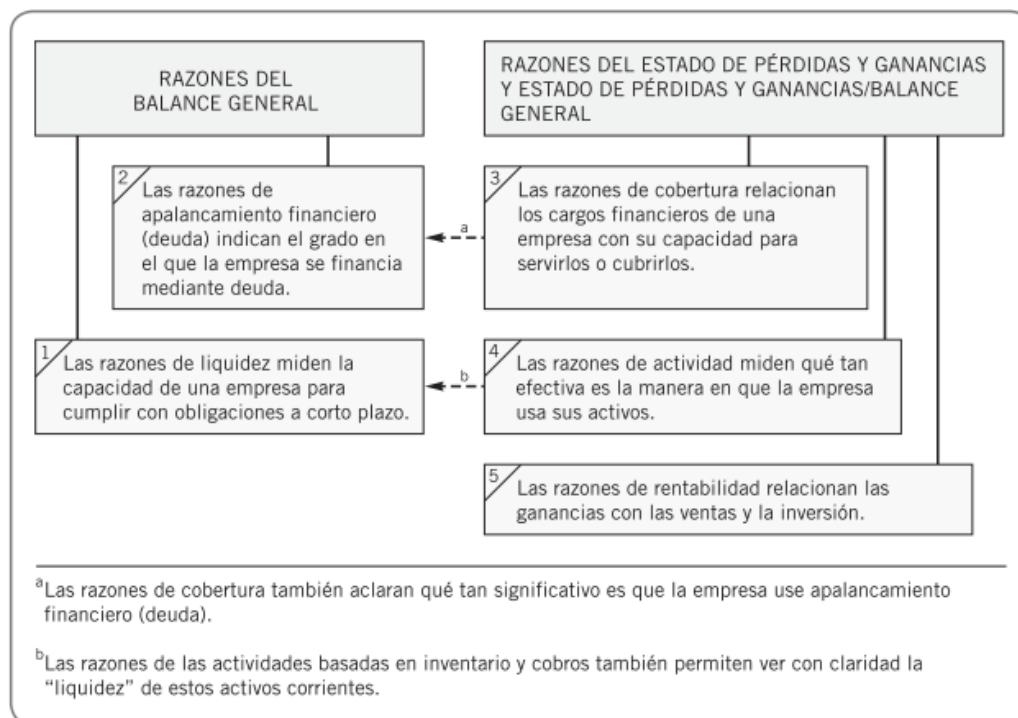
2.1.2. Tipos de razones de liquidez

Los tipos de razones según el balance general o estado situacional y el estado de ganancias y pérdidas o estado de resultados se visualizan en la figura

1.

Figura 1.

Tipos de razones financieras



Nota. Horne (2006).

2.1.3. Razones de liquidez

Las razones de liquidez son utilizadas para medir la capacidad de una empresa, cubrir con las obligaciones de corto plazo (Horne, 2006). Se comprende como la capacidad de como un bien se convierte en efectivo.

La liquidez se mide mediante dos ratios: la liquidez corriente y la prueba ácida (Ross et al., 2012).

2.1.3.1. Liquidez corriente

La liquidez corriente es aquella razón entre los activos corrientes divididas entre los pasivos corrientes, precisan la capacidad económica de la empresa



para cumplir con sus obligaciones de deuda (Horne, 2006; Gitman y Chad, 2012).

Cuya fórmula se define de la siguiente manera:

$$\text{Liquidez corriente} = \frac{\text{Activo corriente}}{\text{Pasivo corriente}}$$

El resultado mide la fortaleza o debilidad de la empresa. Cuanto mayor sea el valor de la liquidez corriente, mayor será la capacidad de pago de la empresa (Horne, 2006; Gitman y Chad, 2012).

Es una de las razones más empleadas y de nivel general para medir la capacidad de pago de la empresa (Horne, 2006).

2.1.3.2. Prueba ácida

Es la razón entre los activos corrientes menos los inventarios respecto a los pasivos corrientes, mide la capacidad de pago de la empresa para enfrentar a sus obligaciones de con activos de mejor liquidez (Horne, 2006; Gitman y Chad, 2012). Se define con la siguiente fórmula:

$$\text{Prueba ácida} = \frac{\text{Activo corriente} - \text{Inventario}}{\text{Pasivo corriente}}$$

2.1.4. Patrimonio

2.1.4.1. Definición

El patrimonio es un elemento del balance general -estado situacional-, es un estado financiero. Son los activos totales menos los pasivos (Horne, 2006).

El patrimonio es utilizado la estimación de las siguientes razones:

a. Razón de apalancamiento

En la razón deuda y capital, para evaluar el grado de deuda que tiene la empresa (Horne, 2006).



$$\text{Razón deuda y capital} = \frac{\text{Deuda total}}{\text{Capital}}$$

b. Razón de actividad

En la rotación de activos totales (o de capital), relación entre las ventas netas y los activos totales (Horne, 2006).

$$\text{Rotación de activos totales (o de capital)} = \frac{\text{Ventas netas}}{\text{Activos totales}}$$

También es utilizado en la razón de rendimiento sobre el capital, medida que compara la ganancia neta después de impuestos con el capital.

c. Razón de rentabilidad

En el rendimiento sobre el capital, medida entre la ganancia neta después de impuestos con el capital (Horne, 2006).

$$\text{Rendimiento de sobre le capital} = \frac{\text{Ganancia neta despues de impuestos}}{\text{Capital}}$$

2.1.5. Estados financieros

Presentan las actividades económicas de la empresa en un periodo de tiempo establecido (Horne, 2006). Los estados financieros fundamentales se dividen en dos:

2.1.5.1. Estado de situación patrimonial o balance general

Es un documento que presenta los activos, pasivos y patrimonio de la empresa (Horne, 2006).

- a. Activo. – Es todo lo que posee la empresa.



Según la SUNA (2023) el activo clasifica los siguientes ítems: Caja y bancos, valor razonable, cuentas por cobrar, servicios de contrato anticipado, cuentas de cobranza dudosa, mercaderías, productos terminados, subproductos, deshechos y desperdicios, productos en proceso, materias primas, materias auxiliares, suministros y repuestos, envases y embalajes, existencias por recibir, desvalorización de existencias, activos no corrientes, otros activos corrientes, inversiones mobiliarias, inversiones inmobiliarias, activos adquiridos por arrendamiento, inmuebles, maquinaria y equipo, depreciación, intangibles, activos biológicos, depreciación de activos biológicos, desvalorización de activo inmovilizado, activo diferido, otros activos no corrientes.

- b. Pasivo. – Son deudas contraídas por la empresa. Según la SUNAT (2023) lo clasificado a los pasivos en: sobregiros bancarios, tributo y aporte de sistema de pensiones, remuneraciones, cuentas por pagar comerciales – terceros, cuentas por pagar acción, cuenta por pagar diversas, obligaciones financieras, provisiones y pago diferido.
- c. Patrimonio. – Es la diferencia entre el activo respecto al pasivo.

Patrimonio = Activo – Pasivo

Comprende según la SUNAT (2023) los siguientes ítems: capital, acciones de inversión, capital adicional positivo, capital adicional negativos, resultados no realizados, excedentes de evaluación, reservas, resultados acumulados positivos, resultados acumulados negativos, utilidad del ejercicio, y pérdida del ejercicio.



2.1.5.2. Estado de resultados o estado de ganancias y pérdidas

Representa a los ingresos y gastos de la empresa (Horne, 2006). Los saldos del estado de resultados pueden ser superávit ante ganancias o déficit frente a pérdidas.

2.2 Definición de términos

a. Liquidez

La liquidez comprende aquello que financieramente es solvente para cubrir con las obligaciones durante el periodo del corto plazo (Gitman y Chad, 2012).

b. Liquidez corriente

Es una medida de liquidez que resulta del cociente entre los activos corrientes entre los pasivos corrientes (Gitman y Chad, 2012).

c. Prueba ácida

Es denominada prueba rápida, mide la capacidad de cumplir deudas con los activos corrientes de mayor liquidez (Horne, 2006).

d. Patrimonio

Es el capital contable, representa la diferencia entre valor de los activos y la deuda (Ross et al., 2012).



CAPÍTULO III

METODOLOGÍA

3.1 Métodos de investigación

3.1.1 Método analítico

Los aspectos de análisis se abordan en la etapa de revisión de la literatura como los resultados del proyecto de tesis desde la teoría de liquidez y patrimonio, comprende la experimentación directa, conocida como el método empírico (Hernández et al. 2014; Hernández y Mendoza, 2018).

3.1.2 Método estadístico

Comprende la utilización de información de los estados financieros de la Empresa ECOS R & B S.R.L., como el estado de resultados y el estado situacional del periodo 2019, 2020, 2021 y 2022, el que es analizado desde las razones de liquidez corriente y la prueba ácida con el patrimonio con inferencias de pruebas estadísticas (Hernández et al. 2014; Hernández y Mendoza, 2018).



3.2 Diseño de la investigación

3.2.1 Enfoque cuantitativo

Dada las características del proceso de investigación cuantitativa que direcciona y justifica el planteamiento del problema, prueba la hipótesis, persigue un procedimiento científico probatorio que esta investigación aborda para demostrar las hipótesis (Hernández et al. 2014; Hernández y Mendoza, 2018).

3.2.2 No experimental

El estudio presenta un diseño no experimental en vista que no genera ningún cambio en la variable (Hernández et al. 2014; Hernández y Mendoza, 2018).

3.2.3 Alcance correlacional

Si bien los estudios de tipo correlacional tienen el propósito de asociar variables de un hecho, esta investigación interpreta lo concerniente a la relación entre la administración de la liquidez y el patrimonio (Hernández et al. 2014; Hernández y Mendoza, 2018).

3.2.4 Longitudinal

El estudio recopila información de los estados financieros del periodo 2019, 2020, 2021 y 2022 de la Empresa ECOS R & B S.R.L. para desarrollar el análisis e inferencia de datos que utiliza los diseños longitudinales (Hernández et al. 2014; Hernández y Mendoza, 2018).



3.3 Población y muestra

3.3.1 Población

La Empresa ECOS R&B S.R.L., inició sus actividades económicas el 01 de enero de 2015, se encuentra dentro del sector económico transporte de carga por carretera, fundada el 25 de abril de 2013, registrada dentro de las sociedades mercantiles y comerciales como una Sociedad Comercial de Responsabilidad Limitada.

La Empresa ECOS R&B S.R.L. se encuentra ubicada en el Jr. Francisco Bolognesi manzana A Lote 4 La Pampilla, en espaldar del Estado Nuevo en la ciudad de Juliaca, Provincia de San Román en el departamento de Puno.

- ✓ RUC: 20448725953
- ✓ Razón social: ECOS R & B S.R.L.
- ✓ Giro: Transporte de carga por carretera
- ✓ Código: 0007730
- ✓ Actividad económica: Alquiler y arrendamiento de otros tipos de maquinaria, equipo y bienes tangibles
- ✓ CIIU: 4923
- ✓ Tipo de sociedad : Sociedad Comercial de Responsabilidad Limitada
- ✓ Fecha de inscripción: 25/04/2013
- ✓ Fecha de inicio de actividades: 01/01/2015

La población toma un periodo de cuatro años desde el 2019, 2020, 2021 y 2022, en función a los reportes del PDT Formulario 710 Renta Anual Tercera Categoría – ITF (SUNAT, 2023).



3.3.2 Muestra

La muestra está determinada por la misma información de estados financieros: estados situacional y estados de resultados, delimitada en la población para el periodo 2019, 2020, 2021 y 2022 de la Empresa ECOS R&B S.R.L. (anexo).

3.4 Procesamiento y análisis de datos

Se procesó la información y el análisis de resultados mediante la tabulación en Excel y con pruebas estadísticas.

3.5 Test de Spearman

Se utilizó la prueba de Spearman para analizar la relación de las variables (Gujarati y Porter, 2010). La correlación la escala positiva presenta los posibles resultados: Correlación positiva muy fuerte entre +.8 a +1.0, fuerte de +.6 a +.8, moderada de +.4 a +.6, débil de +.2 a +.4 y muy baja de +0 a +.2

3.6 Contraste de hipótesis

3.6.1 Contraste de la hipótesis general

3.6.1.1 Criterio de decisión

- ✓ Si $P - \text{valor} < 0.05$ se rechaza la hipótesis nula
- ✓ Si $P - \text{valor} \geq 0.05$ se acepta la hipótesis nula



CAPÍTULO IV

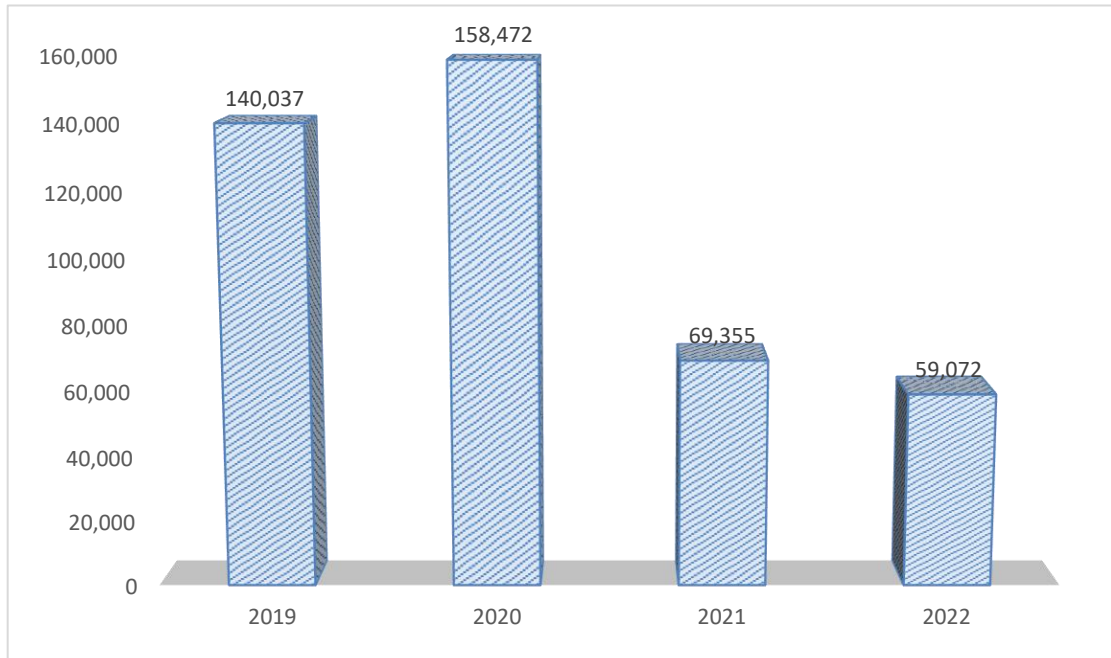
ANÁLISIS DE RESULTADOS Y DISCUSIÓN

4.1 Presentación

La figura 2 visualiza el activo corriente registrado en el Formulario 710 Renta Anual 2019, 2020, 2021 y 2022 de la Empresa Contratista y Servicios Sociedad Comercial de Responsabilidad Limitada declarado a la SUNAT en la tercera categoría. De los estados financieros, el estado de situación financiera (Balance General) muestra activos corrientes con alta liquidez en el año 2020 por S/ 158,472, al 2023 redujo a un total de S/ 59,072 estos ingresos líquidos dependen de los contratos firmados por la empresa.

Figura 2

Activo corriente de la Empresa Contratista y Servicios Sociedad Comercial de Responsabilidad Limitada, periodo 2019 – 2022

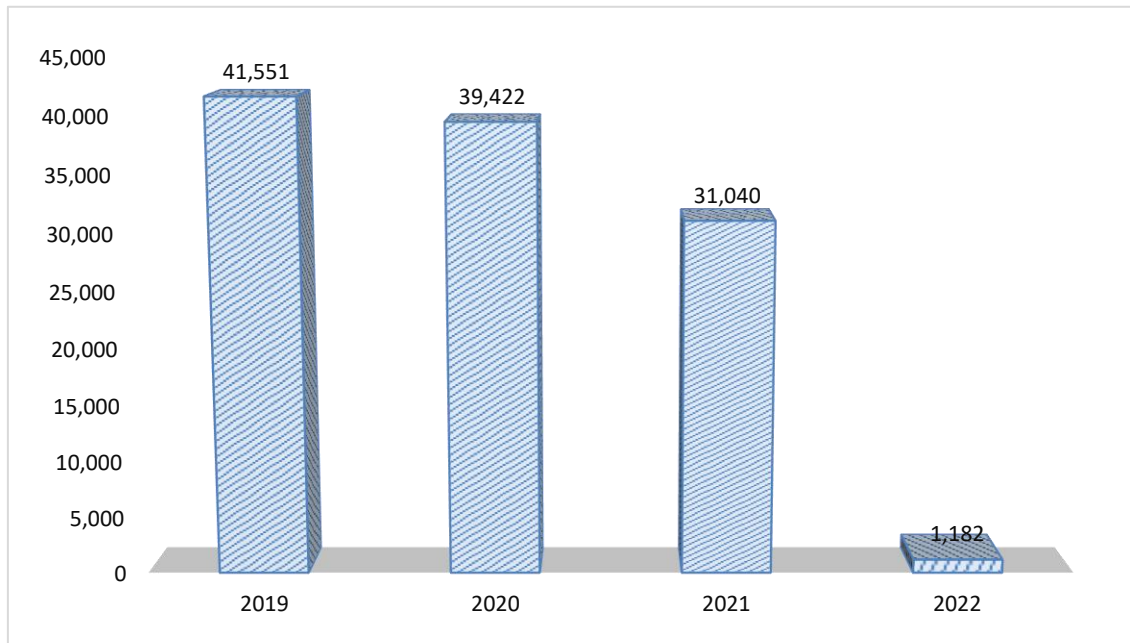


Nota. Reporte de Estados Financieros declarados a la SUNAT, Empresa ECOS R&B S.R.L. (2023).

La figura 3 expone el comportamiento de los pasivos corrientes de la Empresa Contratista y Servicios Sociedad Comercial de Responsabilidad Limitada registrados el Formulario 710 Renta Anual 2019, 2020, 2021 y 2022 declarados a la SUNAT en los Estados Financieros (Estado de Situación Financiera o Balance General). Por los contratos adquiridos durante el 2019, 2020 y 2021 los pasivos superaron más de S/ 30,000, para solventar la situación financiera de la empresa, redujeron al 2022 por la ausencia de contratos.

Figura 3

Pasivo corriente de la Empresa Contratista y Servicios Sociedad Comercial de Responsabilidad Limitada, periodo 2019 – 2022 (Soles)

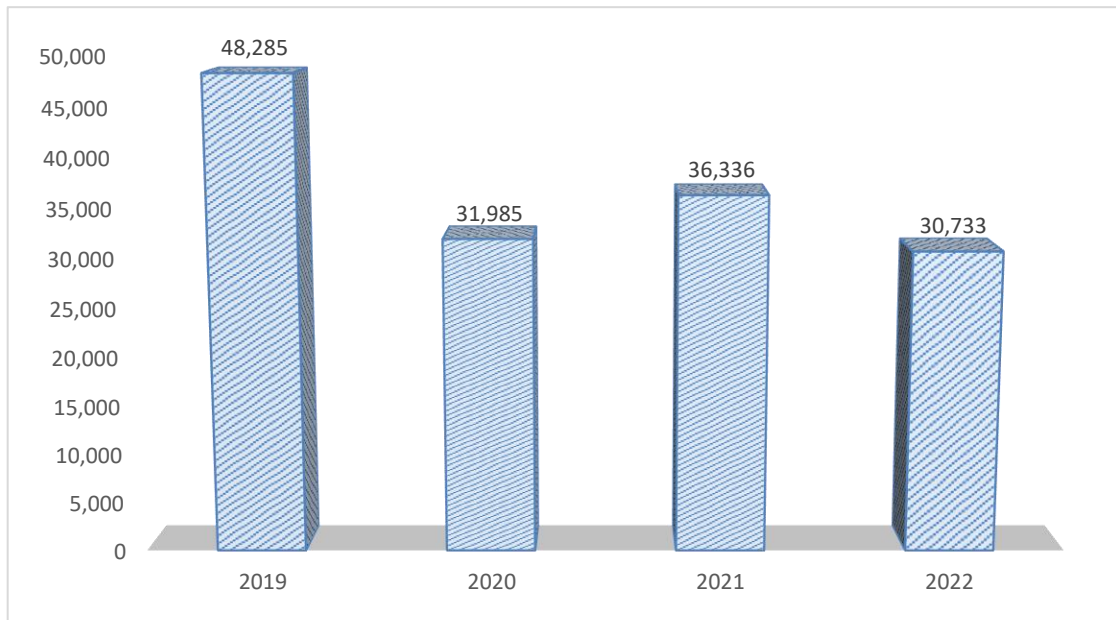


Nota. Reporte de Estados Financieros declarados a la SUNAT, Empresa ECOS R&B S.R.L. (2023).

La figura 4 presenta los inventarios de la Empresa Contratista y Servicios Sociedad Comercial de Responsabilidad Limitada reportados a la SUNAT en el Formulario 710 Renta Anual 2019, 2020, 2021 y 2022. En el Estado de Situación Financiera se registró el mayor inventario en el año 2019 por S/ 48,285 reduciendo en los años 2020, 2021 y 2022.

Figura 4

Inventario de la Empresa Contratista y Servicios Sociedad Comercial de Responsabilidad Limitada, periodo 2019 – 2022 (Soles)



Nota. Reporte de Estados Financieros declarados a la SUNAT, Empresa ECOS R&B S.R.L. (2023).

Las estadísticas demuestran que la empresa con razón social ECOS R & B S.R.L., presenta solvencia en el giro de negocio de transporte de carga por carretera, la actividad económica al que pertenece según la clasificación es alquiler y arrendamiento de otros tipos de maquinaria, equipo y bienes tangibles.

4.2 Análisis e interpretación de resultados

A partir de la tabla 2 se estima las razones de liquidez sistematizadas de los reportes de la SUNAT del el Formulario 710 Renta Anual de los años 2019, 2020, 2021 y 2022.

Tabla 2

Activo corriente, pasivo corriente, inventario y Patrimonio de la Empresa ECOS R&B S.R.L., 2019 – 2022 (Soles)

	2019	2020	2021	2022
Activo corriente	140,037	158,472	69,355	59,072
Pasivo corriente	41,551	39,422	31,040	1,182
Inventario	48,285	31,985	36,336	30,733
Patrimonio	929,000	929,000	929,000	929,000

Nota. Reporte de Estados Financieros declarados a la SUNAT, Empresa ECOS R&B S.R.L. (2023).

En la tabla 2 se presenta las estimaciones de las razones de liquidez: liquidez corriente y prueba ácida para los años 2019, 2020, 2021 y 2022.

Tabla 3

Razones financieras de liquidez de la Empresa ECOS R&B S.R.L., 2019, 2020, 2021 y 2022

	2019	2020	2021	2022
Liquidez corriente	3.37	4.02	2.23	49.98
Prueba ácida	2.21	3.21	1.06	23.98

Nota. Reporte de Estados Financieros declarados a la SUNAT, Empresa ECOS R&B S.R.L. (2023).

Nota: Las razones financieras se estimaron tomando referencia la fórmula de liquidez corriente y la prueba ácida (Horne, 2006; Gitman y Chad, 2012):



$$\text{Liquidez corriente} = \frac{\text{Activo corriente}}{\text{Pasivo corriente}}$$

$$\text{Prueba ácida} = \frac{\text{Activo corriente} - \text{Inventario}}{\text{Pasivo corriente}}$$

La empresa por cada sol de deuda del pasivo cuenta con S/ 3.37 para cumplir con sus obligaciones correspondiente al año 201. El resultado de ratio de liquidez corriente es mayor que 1, y por tanto la empresa tiene la capacidad de cumplir con sus obligaciones en el corto plazo.

El ratio prueba ácida de 2.21 para el 2019 es mayor a la unidad, lo que indica que la empresa cuenta con la solvencia suficiente para cubrir con sus obligaciones de corto plazo. Es decir, por cada sol de deuda se cuenta con S/

Para los años 2020, 2021 y 2022 el ratio de liquidez también demuestra solvencia suficiencia capacidad para con las obligaciones de corto plazo.

El patrimonio de la empresa está representado por un capital de S/ 929,000 sin variaciones entre los años 2019, 2020, 2021 y 2022, el que representa un respaldo financiero para contraer deuda.

4.3. Prueba de hipótesis

4.3.1 Prueba de correlación de Spearman entre la administración de la liquidez y el patrimonio de la Empresa Contratista y Servicios Sociedad Comercial de Responsabilidad Limitada

Planteamiento de la hipótesis de correlación

- ✓ Hipótesis nula



La administración de la liquidez no se relaciona significativamente con el patrimonio.

✓ Hipótesis alterna

La administración de la liquidez se relaciona significativamente con el patrimonio.

Nivel de significancia

✓ Nivel de significancia = 95%

✓ $\alpha = 0.05$ (Margen de error)

Prueba de correlación

✓ No paramétrica → Spearman

El test de Spearman es una técnica no paramétrica, manifiesta el grado de correlación entre las variables (Gujarati y Porter, 2010).

Criterio de decisión

✓ Si $P - \text{valor} < 0.05$ se rechaza la hipótesis nula

✓ Si $P - \text{valor} \geq 0.05$ se acepta la hipótesis nula

Estimación de la correlación

La tabla 2 muestra los resultados de la estimación de la correlación de Spearman entre la administración de la liquidez y el patrimonio.

Tabla 4

Estimación de la correlación de Spearman entre la administración de la liquidez y el patrimonio de la Empresa Contratista y Servicios Sociedad Comercial de Responsabilidad Limitada

		Administración de la liquidez	Patrimonio
Rho de Spearman	Administración de la liquidez	Coeficiente de correlación	1,000
		Sig. (bilateral)	,857**
		Coeficiente de correlación	,000
	Patrimonio	Sig. (bilateral)	,000

** . La correlación es significativa en el nivel 0,01 (bilateral).

Interpretación

La correlación de Spearman es significativa en el nivel del 1%, presenta una correlación positiva muy fuerte de 0.857 entre la administración de la liquidez y el patrimonio de la Empresa Contratista y Servicios Sociedad Comercial de Responsabilidad Limitada durante el periodo 2019 al 2022.

Es decir, si mejora la administración de la liquidez existirá mayores oportunidades para adquirir o elevar el patrimonio de la empresa.

Según el criterio de decisión habiéndose obtenido un $P - valor < 0.05$, se rechaza la hipótesis nula y se acepta la hipótesis alterna.



4.3.2 Prueba de correlación de Spearman entre la administración de la liquidez corriente y el patrimonio de la Empresa Contratista y Servicios Sociedad Comercial de Responsabilidad Limitada

Planteamiento de la hipótesis de correlación

✓ Hipótesis nula

La administración de la liquidez corriente no se relaciona significativamente con el patrimonio.

✓ Hipótesis alterna

La administración de la liquidez corriente se relaciona significativamente con el patrimonio.

Nivel de significancia

✓ Nivel de significancia = 95%

✓ $\alpha = 0.05$ (Margen de error)

Prueba de correlación

✓ No paramétrica → Spearman

El test de Spearman es una técnica no paramétrica, manifiesta el grado de correlación entre las variables (Gujarati y Porter, 2010).

Criterio de decisión

✓ Si $P - \text{valor} < 0.05$ se rechaza la hipótesis nula

✓ Si $P - \text{valor} \geq 0.05$ se acepta la hipótesis nula

Estimación de la correlación

La tabla 3 visualiza la estimación de la correlación de Spearman entre la administración de la liquidez corriente y el patrimonio.

Tabla 5

Estimación de la correlación de Spearman entre la administración de la liquidez corriente y el patrimonio de la Empresa Contratista y Servicios Sociedad Comercial de Responsabilidad Limitada

			Administración de la liquidez corriente	Patrimonio
Rho de Spearman	Administración de la liquidez corriente	Coefficiente de correlación	1,000	,814**
		Sig. (bilateral)	.	,000
	Patrimonio	Coefficiente de correlación	,814**	1,000
		Sig. (bilateral)	,000	.

** . La correlación es significativa en el nivel 0,01 (bilateral).

La correlación de Spearman es significativa en el nivel del 1%, presenta una correlación positiva muy fuerte de 0.814 entre la administración de la liquidez corriente y el patrimonio de la Empresa Contratista y Servicios Sociedad Comercial de Responsabilidad Limitada durante el periodo 2019 al 2022.

Del resultado se puede explicar que, si mejora la administración de la liquidez corriente entonces existirá mayores posibilidades para adquirir o elevar el patrimonio de la empresa. De acuerdo al criterio de decisión siendo $P - valor < 0.05$, se rechaza la hipótesis nula y se acepta la hipótesis alterna.



4.3.3 Prueba de correlación de Spearman entre la administración de la prueba ácida y el patrimonio de la Empresa Contratista y Servicios Sociedad Comercial de Responsabilidad Limitada

4.3.3.1 Planteamiento de la hipótesis de correlación

- ✓ Hipótesis nula

La administración de la prueba ácida no se relaciona significativamente con el patrimonio.

- ✓ Hipótesis alterna

La administración de la prueba ácida se relaciona significativamente con el patrimonio.

4.3.3.2 Nivel de significancia

- ✓ Nivel de significancia = 95%
- ✓ $\alpha = 0.05$ (Margen de error)

4.3.3.3 Prueba de correlación

- ✓ No paramétrica → Spearman

El test de Spearman es una técnica no paramétrica, manifiesta el grado de correlación entre las variables (Gujarati y Porter, 2010).

4.3.3.4 Criterio de decisión

- ✓ Si $P - \text{valor} < 0.05$ se rechaza la hipótesis nula
- ✓ Si $P - \text{valor} \geq 0.05$ se acepta la hipótesis nula

4.3.3.5 Estimación de la correlación

La tabla 4 presenta la estimación de la correlación de Spearman entre la administración de la prueba ácida y el patrimonio.



Tabla 6

Estimación de la correlación de Spearman entre la administración de la prueba ácida y el patrimonio de la Empresa Contratista y Servicios Sociedad Comercial de Responsabilidad Limitada

		Administración de la prueba ácida		Patrimonio
Rho de Spearman	Administración de la prueba ácida	Coeficiente de correlación	1,000	,809*
		Sig. (bilateral)	.	,000
	Patrimonio	Coeficiente de correlación	,809**	1,000
		Sig. (bilateral)	,000	.

** . La correlación es significativa en el nivel 0,01 (bilateral).

La correlación de Spearman es significativa en el nivel del 1%, presenta una correlación positiva muy fuerte de 0.809 entre la administración de la prueba ácida y el patrimonio de la Empresa Contratista y Servicios Sociedad Comercial de Responsabilidad Limitada durante el periodo 2019 al 2022.

Del resultado se puede explicar que, si mejora la administración de la prueba ácida entonces existirá mayores posibilidades para adquirir o elevar el patrimonio de la empresa

De acuerdo al criterio de decisión siendo $P - valor < 0.05$, se rechaza la hipótesis nula y se acepta la hipótesis alterna.



4.4 Discusión de resultados

Taha et al. (2023), demostraron la relación entre el desempeño y la rentabilidad desde la sustentabilidad corporativa con efecto moderador de la liquidez y volatilidad del precio de las acciones en Jordania en 56 empresas industriales. Con datos de panel multivariado ese evidenció que existe relación entre la rentabilidad, la liquidez y el precio de las acciones. Los resultados aportan a las decisiones para mejorar la calidad de sostenibilidad empresarial y el aumento de la maximización de la rentabilidad empresarial.

Dang et al. (2023), en su estudio demuestra que los factores que afectan la calidad de los estados financieros desde el enfoque de la auditoría son la rentabilidad, las ganancias después de impuestos sobre los activos financieros, la propiedad y el patrimonio como parte del tamaño de la empresa. Concluye que, estos factores determinan la formulación de políticas para la mejora de la transparencia y calidad de los informes financieros.

Mingfa et al. (2022), desarrolla la relación entre la provisión de la liquidez de gran capitalización, liquidez de mercado y comportamiento comercial, con resultados que explican la relación entre el suministro de la liquidez de pequeñas acciones que son menos negociadas. Las decisiones de liquidez dependen del comportamiento de las condiciones de mercado.

Lien et al. (2023), asociaron la gestión de ganancias ascendentes y descendentes con la liquidez de las acciones de empresas no financieras que cotizan en Vietnam. A partir de los mínimos cuadrados ordinarios se plantearon modelos demostrándose que cuando las empresas realizan gestión de ganancias a la baja entonces los inversores esperan comprar acciones a un



mejor precio, incrementando la demanda. En consecuencia, una variación ascendente o descendente de la gestión de las ganancias no afecta a los precios de compra y venta de acciones.

Roque y Caicedo (2023), sostiene que existe relación entre los indicadores financieros del modelo Altman Z y el puntaje Z. Argumentan que estos indicadores financieros permiten medir la insolvencia financiera, es un modelo muy utilizado u difundido para predecir las dificultades financieras. Los hallazgos indican que existe relación directa entre el indicador que mide la estructura financiera (patrimonio/pasivo) y el puntaje Z de Altman, es decir, que las empresas que capitalizan sus beneficios, mantienen bajo control su nivel de endeudamiento, lo que los hace financieramente estables y poseen baja probabilidad de insolvencia.

Raavinuthala et al. (2022), en su investigación de la administración de la liquidez en el sistema bancario en bancos comerciales de la India, argumentan que la liquidez del sistema bancario es un desafío en todo el mundo. El problema del déficit de liquidez en los bancos en la India ha ocasionado una desmonetización de la moneda de mayor denominación en el 2016. El déficit de liquidez puede generar un riesgo sistémico, la liquidez está relacionada con la rentabilidad y el crecimiento económico. El aumento de las tasas de depósito tiene impacto positivo en el déficit de la liquidez, negativo para las ganancias de los bancos y relación positiva en el crecimiento económico. Concluye, que el estudio aporta a las decisiones de política monetaria sobre los problemas de la liquidez.



Xu y Ling (2022), analiza las características fractales y la predicción de tendencia de las fluctuaciones de la liquidez de financiamiento de bancos comerciales, destacando que la liquidez de financiación utilizados por estos bancos comerciales ha sido un salvavidas en situaciones anormales. La liquidez de financiación producto de una fluctuación anormal puede producir una crisis financiera. Los resultados aseveran que es importante tomar en cuenta la liquidez de financiación para el control del riesgo, con el se puede desarrollar programas de gestión de riesgo y liquidez para la toma de decisiones. Concluye que, la liquidez se debe prevenir para resolver los riesgos y mantener la estabilidad financiera.

Muñoz et al. (2022), explican la relación entre la gestión de resultados y las características a nivel de país como los determinantes de la liquidez bursátil en América Latina. Entre los hallazgos, argumentan que la gestión por resultados tiene un impacto positivo en la liquidez. El desarrollo financiero promueve la liquidez bursátil, importante para las decisiones de los inversores y para la formulación de políticas financieras de las empresas.

Silva y Rodríguez (2022), en su estudio de la gestión de tesorería y liquidez en las empresas de seguros en Perú, está relacionada con el desarrollo empresarial. Su predicción es importante para el análisis de escenarios adversos, interpretan el grado de estabilidad de la empresa. Concluye que, la administración de la liquidez es útil para la toma de decisiones de corto plazo, para medir la solvencia económica. La liquidez prevé el pago de deudas y la ejecución de actividades de corto plazo.



Según el Banco Central de Reserva del Perú (2022), la calidad de la cartera de las medianas empresas en el Perú, registran un endeudamiento existiendo saldo moroso mayor que las Mypes. En este contexto, la recuperación de la actividad económica de las empresas medianas tomará su tiempo, sin embargo, debe preverse para asumir la capacidad de pago ante eventos adversos.

Trujillo (2023), contrasta la influencia de la liquidez de los cuatro Bancos más grandes del Perú, con aproximación mediante datos de panel para el periodo 2007-2023. Existe influencia de la tasa interbancaria, tasa activa y tasa pasiva sobre la liquidez de los bancos como el Interbank, Banco de Crédito del Perú, Scotiabank y BBVA. Concluye que, la tasa de interés pasiva tiene relación inversa con la liquidez de los bancos.

La Superintendencia de Banca, Seguros y AFP (2022) en el informe de estabilidad del sistema financiero peruano, explica que la solvencia del sistema financiero depende del escenario de potenciales choques nacionales e internacionales, alude que el sistema financiero ha conservado su solvencia en una coyuntura de crisis sanitaria. Es así que la entidad realiza las pruebas de estrés de liquidez para evaluar la resistencia de las empresas hacia shocks adversos.

Es importante evaluar la liquidez del sistema financiero para tomar medidas de contingencia y medidas de política para implementar ante un estrés de liquidez sistémico. El comportamiento de los estados financieros está relacionado con las utilidades y el patrimonio.



CONCLUSIONES

PRIMERA: La estimación de correlación de Spearman al 95% de nivel de significancia de 0.857, demostró que la administración de la liquidez se relaciona positiva y significativamente con el patrimonio de la Empresa Contratista y Servicios Sociedad Comercial de Responsabilidad Limitada durante el periodo 2019, 2020, 2021 y 2022. La razón social abreviada de la empresa es ECOS R & B S.R.L., su giro de negocio es transporte de carga por carretera, la actividad económica al que pertenece según la clasificación es alquiler y arrendamiento de otros tipos de maquinaria, equipo y bienes tangibles, inició sus actividades el 01 de enero de 2015.

SEGUNDA: El test de correlación de Spearman de 0.814, contrastó que la administración de la liquidez corriente se relaciona positiva y significativamente con el patrimonio de la Empresa Contratista y Servicios Sociedad Comercial de Responsabilidad Limitada durante el periodo 2019, 2020, 2021 y 2022. Los activos corrientes que presenta la empresa al 2022 son de S/ 59,072 y el pasivo corriente de S/ 1,182. El ratio de liquidez corriente obtenido indica solvencia de la empres para afrontar gastos de corto plazo, es estable.

TERCERA: La correlación de Spearman de 0.809, comprueba que la administración de la prueba ácida se relaciona positiva y



significativamente con el patrimonio de la Empresa Contratista y Servicios Sociedad Comercial de Responsabilidad Limitada durante el periodo 2019, 2020, 2021 y 2022. El patrimonio que posee la empresa al 2022 es de S/ 929,000. El ratio de prueba ácida estimado demuestra solvencia de la empresa para cumplir con sus obligaciones.



RECOMENDACIONES

PRIMERA: Realizar un diagnóstico para la empresa desde el punto de vista financiero, planificar y controlar los estados financieros. La administración de la liquidez debe plasmarse en documentos de gestión financiera para la toma de decisiones. Mantener una adecuada liquidez tiene efectos positivos en el ahorro creando excedentes. Administrar de modo responsable los activos, pasivos y patrimonio de la empresa.

SEGUNDA: Mejorar la administración de la liquidez de la Empresa Contratista y Servicios Sociedad Comercial de Responsabilidad Limitada. Interpretar las razones financieras de liquidez corriente para la toma de decisiones. Ampliar la cobertura del servicio para incrementar la liquidez corriente de la empresa.

TERCERA: Tener especial cuidado en el uso de la razón financiera prueba ácida para toma de decisiones de la Empresa Contratista y Servicios Sociedad Comercial de Responsabilidad Limitada. Supervisar el avance de las metas financieras, portafolio de inversiones y estados financieros. Difundir por los medios digitales el servicio que ofrece la empresa para mejora el posicionamiento.



REFERENCIAS BIBLIOGRÁFICAS

- Banco Central de Reserva del Perú (2022). Calidad de la cartera de las medianas empresas. *Reporte de Estabilidad Financiera*.
- Dang et al. (2023). Factors affecting the quality of financial statements from an audit point of view: A machine learning approach, *Cogent Business & Management*, 10:1, DOI: 10.1080/23311975.2023.2184225
- Empresa Contratista y Servicios R&B (2023). Formulario 710 Renta Anual 2022. Tercera Categoría e ITF.
- Gitman, L. y Chad, Z. (2012). Principios de administración financiera. 12da Edición.
- Gujarati, D. N. y Porter, D. C. (2010). *Econometría*. Quinta edición, McGraw Hill.
- Hernández et al. (2014). *Metodología de investigación*. McGraw Hill.
- Hernández y Mendoza (2018). Metodología de la investigación. Las rutas cuantitativa, cualitativa y mixta. Editorial Mc Graw Hil Education.
- Horne, J. C. (2006). Administración financiera. 10ma Edición, Prentice Hall.
- Lien et al. (2023). The association between upward and downward earnings management and equity liquidity: empirical evidence from non-financial firms listed in Vietnam, *Cogent Business & Management*, 10:2, DOI: 10.1080/23311975.2023.2211789
- Mingfa et al. (2022). Large-caps liquidity provision, market liquidity and high-frequency market makers' trading behaviour, *The European Journal of Finance*, 28:16, 1621-1641, DOI: 10.1080/1351847X.2021.1988670
- Muñoz et al. (2022). Earnings management and country-level characteristics as determinants of stock liquidity in Latin America, *Spanish Journal of*



Finance and Accounting / *Revista Española de Financiación y Contabilidad*, 51:1, 50-76, DOI: 10.1080/02102412.2021.1975435

Raavinuthala et al. (2022). Issues in liquidity management in banking system: An empirical evidence from Indian commercial banks, *Cogent Economics & Finance*, 10:1, DOI: 10.1080/23322039.2022.2122190

Roque, D. y Caicedo, A. (2023). Relación entre los indicadores financieros del modelo Altman Z y el puntaje Z. RETOS. *Revista de Ciencias de la Administración y Economía*, 13(25), 139-158. <https://doi.org/10.17163/ret.n25.2023.09>

Ross et al. (2012). *Finanzas corporativas*. Novena edición, McGraw Hill Educación.

Silva, D. y Rodríguez, E. D. (2022). Treasury and liquidity management in insurance companies in Peru. *Podium*, (42), 39-52. <https://doi.org/10.31095/podium.2022.42.3>

Superintendencia Nacional de los Registros Públicos (2023). Certificado de Vigencia. Registro de personas jurídicas. Libro de Sociedades Anónimas.

Superintendencia Nacional de los Registros Públicos (2023). Estados Financieros de la Empresa Contratista y Servicios R&B Sociedad Comercial de Responsabilidad Limitada.

Taha et al. (2023). Corporate sustainability performance and profitability: The moderating role of liquidity and stock price volatility - evidence from Jordan, *Cogent Business & Management*, 10:1, DOI: 10.1080/23311975.2022.2162685



Trujillo, G. H. (2023). Influencia de la liquidez de los cuatro Bancos más grandes del Perú: una aproximación mediante datos de panel 2007-2023. *Revista de análisis económico y financiero* 6(1).

Xu y Ling (2022). Fractal characteristics analysis and fluctuation trend prediction of commercial bank funding liquidity, *Applied Economics*, 54:59, 6784-6796, DOI: 10.1080/00036846.2022.2083571



ANEXOS



ANEXO 1. MATRIZ DE CONSISTENCIA

Tesis: Administración de la liquidez y patrimonio de la Empresa Contratista y Servicios Sociedad Comercial de Responsabilidad Limitada, periodo 2019 - 2022

Interrogantes	Objetivos	Hipótesis	Variable	Diseño metodológico
Problema general	Objetivo general	Hipótesis general	<i>Variable 1</i> Administración de la liquidez <i>Variable 2</i> Patrimonio	Diseño de la investigación - Básica Enfoque - Cuantitativo Tipo - No experimental Alcance - Correlacional Métodos aplicados en la investigación - Analítico - Estadístico Población - Estados financieros Estado de Situación Financiera 2019, 2020, 2021 y 2022 Muestra - Estados financieros Estados de Situación Financiera 2019, 2020, 2021 y 2022 Técnicas - Revisión documental del Formulario 710 Renta Anual Tercera Categoría – ITF 2019, 2020, 2021, 2022 Instrumentos - Razones financieras Contraste de la Hipótesis: - Coeficiente de Spearman
¿De qué manera se relaciona la administración de la liquidez con el patrimonio de la Empresa Contratista y Servicios Sociedad Comercial de Responsabilidad Limitada, periodo 2019 - 2022?	Explicar la relación entre la administración de la liquidez y el patrimonio de la Empresa Contratista y Servicios Sociedad Comercial de Responsabilidad Limitada, periodo 2019 – 2022.	La administración de la liquidez se relaciona significativamente con el patrimonio de la Empresa Contratista y Servicios Sociedad Comercial de Responsabilidad Limitada, periodo 2019 – 2022.		
Problemas específicos	Objetivos específicos	Hipótesis específica		
P1.- ¿De qué manera se relaciona la administración de la liquidez corriente con el patrimonio de la Empresa Contratista y Servicios Sociedad Comercial de Responsabilidad Limitada, periodo 2019 - 2022?	O1.- Analizar la relación entre la administración de la liquidez y el patrimonio de la Empresa Contratista y Servicios Sociedad Comercial de Responsabilidad Limitada, periodo 2019 – 2022.	H1.- La administración de la liquidez corriente se relaciona significativamente con el patrimonio de la Empresa Contratista y Servicios Sociedad Comercial de Responsabilidad Limitada, periodo 2019 – 2022.		
P2.- ¿De qué manera se relaciona la administración de la prueba ácida con el patrimonio de la Empresa Contratista y Servicios Sociedad Comercial de Responsabilidad Limitada, periodo 2019 - 2022?	O2.- Identificar la relación entre la administración de la liquidez y el patrimonio de la Empresa Contratista y Servicios Sociedad Comercial de Responsabilidad Limitada, periodo 2019 – 2022.	H2.- La administración de la prueba ácida se relaciona significativamente con el patrimonio de la Empresa Contratista y Servicios Sociedad Comercial de Responsabilidad Limitada, periodo 2019 – 2022.		



FORMULARIO 710 RENTA ANUAL 2019 TERCERA CATEGORÍA E ITF

IDENTIFICACIÓN

Número de RUC:	20448725953	Razón Social :	ECOS R & B S.R.L.
Periodo Tributario :	201913	Número de Orden:	1000433390
Número de Formulario	0710	Fecha Presentación:	26/05/2023

Tipo de Declaración	ORIGINAL
---------------------	----------

Exoneraciones

Exoneraciones		
¿Esta exonerado totalmente del impuesto a la renta por alguna norma legal?		No
Base legal	210	
Otros - especificar	216	
Inafectación		
¿Esta inafecto del impuesto a la renta por alguna norma legal?		No
Base legal	221	
Otros - especificar	222	
Donaciones		
¿Está deduciendo gastos por concepto de donaciones según las normas vigentes?		NO
Información - Donaciones	227	0



FORMULARIO 710 RENTA ANUAL 2019
TERCERA CATEGORÍA - ITF

INFORMACIÓN COMPLEMENTARIA

Número de RUC:	20448725953	Razón Social :	ECOS R & B S.R.L.
Periodo Tributario :	201913	Número de Orden:	1000433390
Número de Formulario	0710	Fecha Presentación:	26/05/2023

INFORMACIÓN GENERAL		
Datos del Contador		
Tipo de documento	687	SIN DATOS
RUC	208	
DNI	207	
Apellidos y Nombres		
Correo electrónico 1	252	
Correo electrónico 2	258	
Teléfono fijo	250	
Celular	251	
Datos del Representante Legal		
Tipo de documento	225	DOC. NACIONAL DE IDENTIDAD
Documento de Identidad	226	70757808
Apellidos y Nombres	YANQUI PINTO YOEL ANDERSON	
Alquileres Pagados		
¿Ha pagado usted alquiler por algun bien o inmueble durante el presente ejercicio?	No	
Empresas Constructoras y similares		
Método de Determinación de la Renta Bruta Elegida		
ITAN		
¿Ha presentado el Formulario Virtual - PDT 648 del Impuesto Temporal a los Activos Netos - ITAN ?		
Normas Internacionales de Información Financiera - NIIF		
Opción utilizada para elaborar contabilidad		



REPORTE DEFINITIVO

FORMULARIO 710 RENTA ANUAL 2019 TERCERA CATEGORÍA - ITF

ESTADOS FINANCIEROS

Número de RUC:	20448725953	Razón Social :	ECOS R & B S.R.L.
Periodo Tributario :	201913	Número de Orden:	1000433390
Número de Formulario	0710	Fecha Presentación:	26/05/2023

Estados Financieros

Estado de Situación Financiera (Balance General - Valor Histórico al 31 de dic. 2019)

ACTIVO			PASIVO		
Caja y bancos	359	140037	Sobregiros bancarios	401	0
Inv valor razonable y disp para la venta	360	0	Trib. y aport. sist. pens. y salud por pagar	402	41551
Clas. por cobrar comerciales - ter.	361	0	Remuneraciones y particip. por pagar	403	0
Clas. por cobrar comerciales - relac.	362	0	Clas. por pagar comerciales - terceros	404	0
Clas por cob per, acc soc, dir y ger	363	0	Clas. por pagar comerciales - relac.	405	0
Clas. por cobrar diversas - terceros	364	0	Clas por pagar acción, directores y ger	406	0
Clas. por cobrar diversas - relacionados	365	0	Clas. por pagar diversas - terceros	407	0
Serv. y otros contratados por anticipado	366	0	Clas. por pagar diversas - relacionadas	408	0
Estimacio de clas. de cobranza dudosa	367	(0)	Obligaciones financieras	409	0
Mercaderías	368	0	Provisiones	410	0
Productos terminados	369	0	Pago diferido	411	0
Subproductos, deshechos y desperdicios	370	0	TOTAL PASIVO	412	41551
Productos en proceso	371	0	PATRIMONIO		
Materias primas	372	0			
Materias aux, suministros y repuestos	373	48285	Capital	414	929000
Envases y embalajes	374	0	Acciones de inversión	415	0
Existencias por recibir	375	0	Capital adicional positivo	416	0
Desvalorización de existencias	376	(0)	Capital adicional negativos	417	(0)
Activos no ctes. mantenidos por la vta	377	0	Resultados no realizados	418	0
Otros activos corrientes	378	0	Excedentes de evaluacion	419	0
Inversiones mobiliarias	379	0	Reservas	420	0
Inversiones inmobiliarias (1)	380	0	Resultados acumulados positivos	421	132879
Activ adq en arrendamiento finan. (2)	381	0	Resultados acumulados negativos	422	(0)
Inmuebles, maquinaria y equipo	382	909000	Utilidad del ejercicio	423	705
Depreciación de 1,2 e IME acumulado	383	(0)	Pérdida del ejercicio	424	(0)
Intangibles	384	0	TOTAL PATRIMONIO	425	1062584
Activos biológicos	385	0	TOTAL PATRIMONIO Y PASIVO		
Deprec act biol, amort y agota acum	386	(0)			
Desvalorización de activo inmovilizado	387	(0)	426	1104135	
Activo diferido	388	0			
Otros activos no corrientes	389	6813			
TOTAL ACTIVO NETO	390	1104135			



REPORTE DEFINITIVO

FORMULARIO 710 RENTA ANUAL 2019
TERCERA CATEGORÍA - ITF

Estado de Resultados

Estado de Resultados Del 01/01 al 31/12 del2019		
Ventas netas o lng. por servicios	461	83525
Desc. rebajas y bonif. concedidas	462	(0)
Ventas netas	463	83525
Costo de ventas	464	(75689)
Resultado bruto de utilidad	466	7836
Resultado bruto de pérdida	467	(0)
Gasto de ventas	468	(6836)
Gasto de administración	469	(0)
Resultado de operación utilidad	470	1000
Resultado de operación pérdida	471	(0)
Gastos financieros	472	(0)
Ingresos financieros gravados	473	0
Otros ingresos gravados	475	0
Otros ingresos no gravados	476	0
Enaj. de val. y bienes del act. F.	477	0
Costo enajen. de val y bienes a. f.	478	(0)
Gastos diversos	480	(0)
REI del ejercicio positivo	481	0
Resultado antes de part. Utilidad	484	1000
Resultado antes de part. Pérdida	485	(0)
Distribución legal de la renta	486	(0)
Resultado antes del imp. - Utilidad	487	1000
Resultado antes del imp. - Pérdida	489	(0)
Impuesto a la renta	490	(295)
Resultado de ejercicio - Utilidad	492	705
Resultado de ejercicio - Pérdida	493	(0)



FORMULARIO 710 RENTA ANUAL 2019 TERCERA CATEGORÍA - ITF

IMPUESTO Y DETERMINACIÓN DE LA DEUDA

Número de RUC:	20448725953	Razón Social :	ECOS R & B S.R.L.
Periodo Tributario :	201913	Número de Orden:	1000433390
Número de Formulario	0710	Fecha Presentación:	26/05/2023

Impuesto a la renta de tercera categoría y determinación de la deuda

IMPUESTO A LA RENTA		IMPORTE	
Impuesto a la Renta	Utilidad Antes de adiciones y deducciones	100	1000
	Pérdida antes de adiciones y deducciones	101	(0)
	Adiciones para determinar la renta imponible	103	0
	Deuduciones para determinar la renta imponible	105	0
	Renta neta del ejercicio casilla(100 ó 101) + casilla 103 - casilla 105	106	1000
	Pérdida neta del ejercicio casilla(100 ó 101) + casilla 103 - casilla 105	107	(0)
	Ingresos exonerados	120	0
	Pérdidas netas compensables de ejercicios anteriores	108	(0)
	Renta neta imponible casilla 106 - casilla 108	110	1000
	TOTAL IMPUESTO A LA RENTA	113	295
	Saldo de pérdidas no compensadas	111	(0)
	Coefficiente	686	0.0035
	Coefficiente o porcentaje para el cálculo de pago de cuenta	610	1.5
	Créditos sin devolución	Crédito por impuesto a la renta de fuente extranjera	123
Crédito por reinversiones		136	(0)
Crédito por inversión y/o reinversión - Ley del libro		134	(0)
Pagos a cuentas del impuesto a la renta acreditados contra el ITAN		126	(0)
Otros créditos sin derecho a devolución		125	(0)
SUBTOTAL (Cas.113 - (123 + 134 + 136 + 125 + 126))		504	295
Créditos con devolución	Saldo a favor no aplicado en el ejercicio anterior	127	(0)
	Pagos a cuentas mensuales del ejercicio	128	(0)
	Retenciones de renta de tercera categoría	130	(0)
	Otros créditos con derecho a devolución	129	(0)
	SUBTOTAL (Cas. 504 - Cas. (127 + 128 + 130 + 129))	506	295
	Pagos del ITAN (No incluir montos compensados en pagos a cta. de Rta.)	131	(0)
Otros	Saldo del ITAN no aplicado como crédito	279	0



REPORTE DEFINITIVO

FORMULARIO 710 RENTA ANUAL 2019
TERCERA CATEGORÍA - ITF

IMPUESTO Y DETERMINACIÓN DE LA DEUDA

Número de RUC:	20448725953	Razón Social :	ECOS R & B S.R.L.
Periodo Tributario :	201913	Número de Orden:	1000433390
Número de Formulario	0710	Fecha Presentación:	26/05/2023

Determinación de la Deuda

Determinación de la Deuda						
SALDO POR REGULARIZAR	A FAVOR DEL CONTRIBUYENTE	1. Devolución 2. Aplicación	137	0	138	(0)
	A FAVOR DEL FISCO				139	295
TOTAL DE LA DEUDA TRIBUTARIA					505	295
Saldo a favor del exportador					141	(0)
Pagos realizados con anterioridad a la presentación de este formulario					144	(0)
Interés moratorio					145	0
SALDO DE LA DEUDA TRIBUTARIA (Cas 505 -141 - 144 +145)					146	295
IMPORTE A PAGAR					180	0



FORMULARIO 710 RENTA ANUAL 2020 TERCERA CATEGORÍA E ITF

IDENTIFICACIÓN

Número de RUC:	20448725953	Razón Social :	ECOS R & B S.R.L.
Periodo Tributario :	202013	Número de Orden:	1001568254
Número de Formulario	0710	Fecha Presentación:	29/09/2021

Tipo de Declaración	SUSTITUTORIA/RECTIFICATORIA
---------------------	-----------------------------

Exoneraciones

Exoneraciones		
¿Esta exonerado totalmente del impuesto a la renta por alguna norma legal?		No
Base legal	210	
Otros - especificar	216	
Inafectación		
¿Esta inafecto del impuesto a la renta por alguna norma legal?		No
Base legal	221	
Otros - especificar	222	
Donaciones		
¿Está deduciendo gastos por concepto de donaciones según las normas vigentes?		NO
Información - Donaciones	227	0



FORMULARIO 710 RENTA ANUAL 2020 TERCERA CATEGORÍA - ITF

INFORMACIÓN COMPLEMENTARIA

Número de RUC:	20448725953	Razón Social :	ECOS R & B S.R.L.
Periodo Tributario :	202013	Número de Orden:	1001568254
Número de Formulario	0710	Fecha Presentación:	29/09/2021

INFORMACIÓN GENERAL		
Datos del Contador		
Tipo de documento	687	SIN DATOS
RUC	208	
DNI	207	
Apellidos y Nombres		
Correo electrónico 1	252	
Correo electrónico 2	258	
Teléfono fijo	250	
Celular	251	
Datos del Representante Legal		
Tipo de documento	225	DOC. NACIONAL DE IDENTIDAD
Documento de Identidad	226	70757808
Apellidos y Nombres	YANQUI PINTO YOEL ANDERSON	
Alquileres Pagados		
¿Ha pagado usted alquiler por algun bien o inmueble durante el presente ejercicio?	No	
Empresas Constructoras y similares		
Método de Determinación de la Renta Bruta Elegida		
ITAN		
¿Ha presentado el Formulario Virtual - PDT 648 del Impuesto Temporal a los Activos Netos - ITAN ?		
Normas Internacionales de Información Financiera - NIIF		
Opción utilizada para elaborar contabilidad		



REPORTE DEFINITIVO

FORMULARIO 710 RENTA ANUAL 2020 TERCERA CATEGORÍA - ITF

ESTADOS FINANCIEROS

Número de RUC:	20448725953	Razón Social :	ECOS R & B S.R.L.
Periodo Tributario :	202013	Número de Orden:	1001568254
Número de Formulario	0710	Fecha Presentación:	29/09/2021

Estados Financieros

Estado de Situación Financiera (Balance General - Valor Histórico al 31 de dic. 2020)					
ACTIVO			PASIVO		
Caja y bancos	359	158472	Sobregiros bancarios	401	0
Inv valor razonable y disp para la venta	360	0	Trib. y aport. sist. pens. y salud por pagar	402	39422
Clas. por cobrar comerciales - ter.	361	0	Remuneraciones y particip. por pagar	403	0
Clas. por cobrar comerciales - relac.	362	0	Clas. por pagar comerciales - terceros	404	0
Clas por cob per, acc soc, dir y ger	363	0	Clas. por pagar comerciales - relac.	405	0
Clas. por cobrar diversas - terceros	364	0	Clas por pagar acción, directores y ger	406	0
Clas. por cobrar diversas - relacionados	365	0	Clas. por pagar diversas - terceros	407	0
Serv. y otros contratados por anticipado	366	0	Clas. por pagar diversas - relacionadas	408	0
Estimacio de clas. de cobranza dudosa	367	(0)	Obligaciones financieras	409	0
Mercaderías	368	0	Provisiones	410	0
Productos terminados	369	0	Pago diferido	411	0
Subproductos, deshechos y desperdicios	370	0	TOTAL PASIVO	412	39422
Productos en proceso	371	0	PATRIMONIO		
Materias primas	372	0			
Materias aux, suministros y repuestos	373	31985	Capital	414	929000
Envases y embalajes	374	0	Acciones de inversión	415	0
Existencias por recibir	375	0	Capital adicional positivo	416	0
Desvalorización de existencias	376	(0)	Capital adicional negativos	417	(0)
Activos no ctes. mantenidos por la vta	377	0	Resultados no realizados	418	0
Otros activos corrientes	378	3520	Excedentes de evaluacion	419	0
Inversiones mobiliarias	379	0	Reservas	420	0
Inversiones inmobiliarias (1)	380	0	Resultados acumulados positivos	421	133585
Activ adq en arrendamiento finan. (2)	381	0	Resultados acumulados negativos	422	(0)
Inmuebles, maquinaria y equipo	382	909000	Utilidad del ejercicio	423	970
Depreciación de 1,2 e IME acumulado	383	(0)	Pérdida del ejercicio	424	(0)
Intangibles	384	0	TOTAL PATRIMONIO	425	1063555
Activos biologicos	385	0	TOTAL PATRIMONIO Y PASIVO	426	1102977
Deprec act biol, amort y agota acum	386	(0)			
Desvalorización de activo inmovilizado	387	(0)			
Activo diferido	388	0			
Otros activos no corrientes	389	0			
TOTAL ACTIVO NETO	390	1102977			



REPORTE DEFINITIVO

FORMULARIO 710 RENTA ANUAL 2020
TERCERA CATEGORÍA - ITF

Estado de Resultados

Estado de Resultados Del 01/01 al 31/12 del2020		
Ventas netas o lng. por servicios	461	172034
Desc. rebajas y bonif. concedidas	462	(0)
Ventas netas	463	172034
Costo de ventas	464	(170658)
Resultado bruto de utilidad	466	1376
Resultado bruto de pérdida	467	(0)
Gasto de ventas	468	(0)
Gasto de administración	469	(0)
Resultado de operación utilidad	470	1376
Resultado de operación pérdida	471	(0)
Gastos financieros	472	(0)
Ingresos financieros gravados	473	0
Otros ingresos gravados	475	0
Otros ingresos no gravados	476	0
Enaj. de val. y bienes del act. F.	477	0
Costo enajen. de val y bienes a. f.	478	(0)
Gastos diversos	480	(0)
REI del ejercicio positivo	481	0
Resultado antes de part. Utilidad	484	1376
Resultado antes de part. Pérdida	485	(0)
Distribución legal de la renta	486	(0)
Resultado antes del imp. - Utilidad	487	1376
Resultado antes del imp. - Pérdida	489	(0)
Impuesto a la renta	490	(406)
Resultado de ejercicio - Utilidad	492	970
Resultado de ejercicio - Pérdida	493	(0)

FORMULARIO 710 RENTA ANUAL 2020
TERCERA CATEGORÍA - ITF

IMPUESTO Y DETERMINACIÓN DE LA DEUDA

Número de RUC:	20448725953	Razón Social :	ECOS R & B S.R.L.
Periodo Tributario :	202013	Número de Orden:	1001568254
Número de Formulario	0710	Fecha Presentación:	29/09/2021

Impuesto a la renta de tercera categoría y determinación de la deuda

IMPUESTO A LA RENTA		IMPORTE	
Impuesto a la Renta	Utilidad Antes de adiciones y deducciones	100	1376
	Pérdida antes de adiciones y deducciones	101	(0)
	Adiciones para determinar la renta imponible	103	0
	Deuducciones para determinar la renta imponible	105	0
	Renta neta del ejercicio casilla(100 ó 101) + casilla 103 - casilla 105	106	1376
	Pérdida neta del ejercicio casilla(100 ó 101) + casilla 103 - casilla 105	107	(0)
	Ingresos exonerados	120	0
	Pérdidas netas compensables de ejercicios anteriores	108	(0)
	Renta neta imponible casilla 106 - casilla 108	110	1376
	TOTAL IMPUESTO A LA RENTA	113	406
	Saldo de pérdidas no compensadas	111	(0)
	Coefficiente	686	0.0024
	Coefficiente o porcentaje para el cálculo de pago de cuenta	610	1.5
	Créditos sin devolución	Crédito por impuesto a la renta de fuente extranjera	123
Crédito por reinversiones		136	(0)
Pagos a cuentas del impuesto a la renta acreditados contra el ITAN		126	(0)
Otros créditos sin derecho a devolución		125	(0)
SUBTOTAL (Cas.113 - (123 + 136 + 125 + 126))		504	406
Créditos con devolución	Saldo a favor no aplicado en el ejercicio anterior	127	(0)
	Pagos a cuentas mensuales del ejercicio	128	(419)
	Retenciones de renta de tercera categoría	130	(0)
	Otros créditos con derecho a devolución	129	(0)
	SUBTOTAL (Cas. 504 - Cas. (127 + 128 + 130 + 129))	506	(13)
	Pagos del ITAN (No incluir montos compensados en pagos a cta. de Rta.)	131	(0)
Otros	Saldo del ITAN no aplicado como crédito	279	0



REPORTE DEFINITIVO

FORMULARIO 710 RENTA ANUAL 2020
TERCERA CATEGORÍA - ITF

IMPUESTO Y DETERMINACIÓN DE LA DEUDA

Número de RUC:	20448725953	Razón Social :	ECOS R & B S.R.L.
Periodo Tributario :	202013	Número de Orden:	1001568254
Número de Formulario	0710	Fecha Presentación:	29/09/2021

Determinación de la Deuda

Determinación de la Deuda						
SALDO POR REGULARIZAR	A FAVOR DEL CONTRIBUYENTE	1. Devolución 2. Aplicación	137	2	138	(13)
	A FAVOR DEL FISCO				139	0
TOTAL DE LA DEUDA TRIBUTARIA					505	0
Saldo a favor del exportador					141	(0)
Pagos realizados con anterioridad a la presentación de este formulario					144	(0)
Interés moratorio					145	0
SALDO DE LA DEUDA TRIBUTARIA (Cas 505 -141 - 144 +145)					146	0
IMPORTE A PAGAR					180	0



FORMULARIO 710 RENTA ANUAL 2021 TERCERA CATEGORÍA E ITF

IDENTIFICACIÓN

Número de RUC:	20448725953	Razón Social :	ECOS R & B S.R.L.
Periodo Tributario :	202113	Número de Orden:	1001956267
Número de Formulario	0710	Fecha Presentación:	28/03/2022

Tipo de Declaración	ORIGINAL
---------------------	----------

Exoneraciones

Exoneraciones		
¿Esta exonerado totalmente del impuesto a la renta por alguna norma legal?		No
Base legal	210	
Otros - especificar	216	
Inafectación		
¿Esta inafecto del impuesto a la renta por alguna norma legal?		No
Base legal	221	
Otros - especificar	222	
Donaciones		
¿Está deduciendo gastos por concepto de donaciones según las normas vigentes?		NO
Información - Donaciones	227	0



FORMULARIO 710 RENTA ANUAL 2021 TERCERA CATEGORÍA - ITF

INFORMACIÓN COMPLEMENTARIA

Número de RUC:	20448725953	Razón Social :	ECOS R & B S.R.L.
Periodo Tributario :	202113	Número de Orden:	1001956267
Número de Formulario	0710	Fecha Presentación:	28/03/2022

INFORMACIÓN GENERAL		
Datos del Contador		
Tipo de documento	687	SIN DATOS
RUC	208	
DNI	207	
Apellidos y Nombres		
Correo electrónico 1	252	
Correo electrónico 2	258	
Teléfono fijo	250	
Celular	251	
Datos del Representante Legal		
Tipo de documento	225	DOC. NACIONAL DE IDENTIDAD
Documento de Identidad	226	70757808
Apellidos y Nombres	YANQUI PINTO YOEL ANDERSON	
Alquileres Pagados		
¿Ha pagado usted alquiler por algun bien o inmueble durante el presente ejercicio?	No	
Empresas Constructoras y similares		
Método de Determinación de la Renta Bruta Elegida		
ITAN		
¿Ha presentado el Formulario Virtual - PDT 648 del Impuesto Temporal a los Activos Netos - ITAN ?	No	
Normas Internacionales de Información Financiera - NIIF		
Opción utilizada para elaborar contabilidad		



REPORTE DEFINITIVO

FORMULARIO 710 RENTA ANUAL 2021 TERCERA CATEGORÍA - ITF

ESTADOS FINANCIEROS

Número de RUC:	20448725953	Razón Social :	ECOS R & B S.R.L.
Periodo Tributario :	202113	Número de Orden:	1001956267
Número de Formulario	0710	Fecha Presentación:	28/03/2022

Estados Financieros

Estado de Situación Financiera (Balance General - Valor Histórico al 31 de dic. 2021)					
ACTIVO			PASIVO		
Efectivo y equivalentes de efectivo	359	69355	Sobregiros bancarios	401	0
Inversiones financieras	360	0	Trib. y aport. sist. pens. y salud por pagar	402	31040
Ctas. por cobrar comerciales - ter.	361	0	Remuneraciones y particip. por pagar	403	0
Ctas. por cobrar comerciales - relac.	362	0	Ctas. por pagar comerciales - terceros	404	0
Cuentas por cobrar al personal, acc(socios) y directores	363	0	Ctas. por pagar comerciales - relac.	405	0
Ctas. por cobrar diversas - terceros	364	0	Ctas por pagar accionist(soc, partic) y direct	406	0
Ctas. por cobrar diversas - relacionados	365	0	Ctas. por pagar diversas - terceros	407	0
Serv. y otros contratados por anticipado	366	0	Ctas. por pagar diversas - relacionadas	408	0
Estimacio de ctas. de cobranza dudosa	367	(0)	Obligaciones financieras	409	0
Mercaderías	368	0	Provisiones	410	0
Productos terminados	369	0	Pago diferido	411	0
Subproductos, deshechos y desperdicios	370	0	TOTAL PASIVO	412	31040
Productos en proceso	371	0	PATRIMONIO		
Materias primas	372	0			
Materias aux, suministros y repuestos	373	36336	Capital	414	929000
Envases y embalajes	374	0	Acciones de inversión	415	0
Inventarios por recibir	375	0	Capital adicional positivo	416	0
Desvalorización de inventarios	376	(0)	Capital adicional negativos	417	(0)
Activos no ctes. mantenidos por la vta	377	0	Resultados no realizados	418	0
Otros activos corrientes	378	0	Excedentes de evaluación	419	0
Inversiones mobiliarias	379	0	Reservas	420	0
Propiedades de inversión (1)	380	0	Resultados acumulados positivos	421	134584
Activos por derecho de uso (2)	381	0	Resultados acumulados negativos	422	(0)
Propiedades, planta y equipo	382	992873	Utilidad del ejercicio	423	1007
Depreciación de 1,2 y PPE acumulados	383	(16775)	Pérdida del ejercicio	424	(0)
Intangibles	384	0	TOTAL PATRIMONIO	425	1064591
Activos biológicos	385	0	TOTAL PATRIMONIO Y PASIVO	426	1095631
Deprec act biológico y amortiz acumulada	386	(0)			
Desvalorización de activo inmovilizado	387	(0)			
Activo diferido	388	0			
Otros activos no corrientes	389	13842			
TOTAL ACTIVO NETO	390	1095631			



REPORTE DEFINITIVO

FORMULARIO 710 RENTA ANUAL 2021
TERCERA CATEGORÍA - ITF

Estado de Resultados

Estado de Resultados Del 01/01 al 31/12 del2021		
Ventas netas o lng. por servicios	461	49373
Desc. rebajas y bonif. concedidas	462	(0)
Ventas netas	463	49373
Costo de ventas	464	(31156)
Resultado bruto de utilidad	466	18217
Resultado bruto de pérdida	467	(0)
Gasto de ventas	468	(0)
Gasto de administración	469	(16788)
Resultado de operación utilidad	470	1429
Resultado de operación pérdida	471	(0)
Gastos financieros	472	(0)
Ingresos financieros gravados	473	0
Otros ingresos gravados	475	0
Otros ingresos no gravados	476	0
Enaj. de val. y bienes del act. F.	477	0
Costo enajen. de val y bienes a. f.	478	(0)
Gastos diversos	480	(0)
REI del ejercicio positivo	481	0
Resultado antes de part. Utilidad	484	1429
Resultado antes de part. Pérdida	485	(0)
Distribución legal de la renta	486	(0)
Resultado antes del imp. - Utilidad	487	1429
Resultado antes del imp. - Pérdida	489	(0)
Impuesto a la renta	490	(422)
Resultado de ejercicio - Utilidad	492	1007
Resultado de ejercicio - Pérdida	493	(0)



FORMULARIO 710 RENTA ANUAL 2021 TERCERA CATEGORÍA - ITF

IMPUESTO Y DETERMINACIÓN DE LA DEUDA

Número de RUC:	20448725953	Razón Social :	ECOS R & B S.R.L.
Periodo Tributario :	202113	Número de Orden:	1001956267
Número de Formulario	0710	Fecha Presentación:	28/03/2022

Impuesto a la renta de tercera categoría y determinación de la deuda

IMPUESTO A LA RENTA		IMPORTE	
Impuesto a la Renta	Utilidad Antes de adiciones y deducciones	100	1429
	Pérdida antes de adiciones y deducciones	101	(0)
	Adiciones para determinar la renta imponible	103	0
	Deuduciones para determinar la renta imponible	105	0
	Renta neta del ejercicio casilla(100 ó 101) + casilla 103 - casilla 105	106	1429
	Pérdida neta del ejercicio casilla(100 ó 101) + casilla 103 - casilla 105	107	(0)
	Ingresos exonerados	120	0
	Pérdidas netas compensables de ejercicios anteriores	108	(0)
	Renta neta imponible casilla 106 - casilla 108	110	1429
	TOTAL IMPUESTO A LA RENTA	113	422
	Saldo de pérdidas no compensadas	111	(0)
	Coefficiente	686	0.0085
	Coefficiente o porcentaje para el cálculo de pago de cuenta	610	1.5
	Créditos sin devolución	Crédito por impuesto a la renta de fuente extranjera	123
Crédito por reinversiones		136	(0)
Otros créditos sin derecho a devolución		125	(0)
SUBTOTAL (Cas.113 - (123 + 136 + 125))		504	422
Créditos con devolución	Saldo a favor no aplicado en el ejercicio anterior	127	(0)
	Pagos a cuentas mensuales del ejercicio	128	(530)
	Retenciones de renta de tercera categoría	130	(0)
	Otros créditos con derecho a devolución	129	(0)
	SUBTOTAL (Cas. 504 - Cas. (127 + 128 + 130 + 129))	506	(108)
	Pagos del ITAN (No incluir montos compensados en pagos a cta. de Rta.)	131	(0)
Otros	Saldo del ITAN no aplicado como crédito	279	0
	Devolución ITAN	783	



REPORTE DEFINITIVO

FORMULARIO 710 RENTA ANUAL 2021
TERCERA CATEGORÍA - ITF

IMPUESTO Y DETERMINACIÓN DE LA DEUDA

Número de RUC:	20448725953	Razón Social :	ECOS R & B S.R.L.
Periodo Tributario :	202113	Número de Orden:	1001956267
Número de Formulario	0710	Fecha Presentación:	28/03/2022

Determinación de la Deuda

Determinación de la Deuda						
SALDO POR REGULARIZAR	A FAVOR DEL CONTRIBUYENTE	1. Devolución 2. Aplicación	137	2	138	(108)
	A FAVOR DEL FISCO				139	0
TOTAL DE LA DEUDA TRIBUTARIA					505	0
Saldo a favor del exportador					141	(0)
Pagos realizados con anterioridad a la presentación de este formulario					144	(0)
Interés moratorio					145	0
SALDO DE LA DEUDA TRIBUTARIA (Cas 505 -141 - 144 +145)					146	0
IMPORTE A PAGAR					180	0



FORMULARIO 710 RENTA ANUAL 2022
TERCERA CATEGORÍA E ITF

IDENTIFICACIÓN

Número de RUC:	20448725953	Razón Social :	ECOS R & B S.R.L.
Periodo Tributario :	202213	Número de Orden:	1002987098
Número de Formulario	0710	Fecha Presentación:	28/03/2023

Tipo de Declaración	ORIGINAL
---------------------	----------

Exoneraciones

Exoneraciones	
¿Esta exonerado totalmente del impuesto a la renta por alguna norma legal?	No
Base legal	210 <input type="text"/>
Otros - especificar	216 <input type="text"/>
Inafectación	
¿Esta inafecto del impuesto a la renta por alguna norma legal?	No
Base legal	221 <input type="text"/>
Otros - especificar	222 <input type="text"/>
Donaciones	
¿Está deduciendo gastos por concepto de donaciones según las normas vigentes?	NO
Información - Donaciones	227 <input type="text" value="0"/>



FORMULARIO 710 RENTA ANUAL 2022 TERCERA CATEGORÍA - ITF

INFORMACIÓN COMPLEMENTARIA

Número de RUC:	20448725953	Razón Social :	ECOS R & B S.R.L.
Periodo Tributario :	202213	Número de Orden:	1002987098
Número de Formulario	0710	Fecha Presentación:	28/03/2023

INFORMACIÓN GENERAL		
Datos del Contador		
Tipo de documento	687	SIN DATOS
RUC	208	
DNI	207	
Apellidos y Nombres		
Correo electrónico 1	252	
Correo electrónico 2	258	
Teléfono fijo	250	
Celular	251	
Datos del Representante Legal		
Tipo de documento	225	DOC. NACIONAL DE IDENTIDAD
Documento de Identidad	226	70757808
Apellidos y Nombres	YANQUI PINTO YOEL ANDERSON	
Alquileres Pagados		
¿Ha pagado usted alquiler por algún bien o inmueble durante el presente ejercicio?	No	
Empresas Constructoras y similares		
Método de Determinación de la Renta Bruta Elegida		
ITAN		
¿Ha presentado el Formulario Virtual - PDT 648 del Impuesto Temporal a los Activos Netos - ITAN ?	No	
Normas Internacionales de Información Financiera - NIIF		
Opción utilizada para elaborar contabilidad		



REPORTE DEFINITIVO

FORMULARIO 710 RENTA ANUAL 2022 TERCERA CATEGORÍA - ITF

ESTADOS FINANCIEROS

Número de RUC:	20448725953	Razón Social:	ECOS R & B S.R.L.
Periodo Tributario :	202213	Número de Orden:	1002987098
Número de Formulario	0710	Fecha Presentación:	28/03/2023

Estados Financieros

Estado de Situación Financiera (Balance General - Valor Histórico al 31 de dic. 2022)					
ACTIVO			PASIVO		
Efectivo y equivalentes de efectivo	359	59072	Sobregiros bancarios	401	0
Inversiones financieras	360	0	Trib. y aport. sist. pens. y salud por pagar	402	1182
Ctas. por cobrar comerciales - ter.	361	0	Remuneraciones y particip. por pagar	403	0
Ctas. por cobrar comerciales - relac.	362	0	Ctas. por pagar comerciales - terceros	404	0
Cuentas por cobrar al personal, acc(socios) y directores	363	0	Ctas. por pagar comerciales - relac.	405	0
Ctas. por cobrar diversas - terceros	364	0	Ctas por pagar accionist(soc, partic) y direct	406	0
Ctas. por cobrar diversas - relacionados	365	0	Ctas. por pagar diversas - terceros	407	0
Serv. y otros contratados por anticipado	366	0	Ctas. por pagar diversas - relacionadas	408	0
Estimacio de ctas. de cobranza dudosa	367	(0)	Obligaciones financieras	409	0
Mercaderías	368	0	Provisiones	410	0
Productos terminados	369	0	Pago diferido	411	0
Subproductos, deshechos y desperdicios	370	0	TOTAL PASIVO	412	1182
Productos en proceso	371	0	PATRIMONIO		
Materias primas	372	0			
Materias aux, suministros y repuestos	373	30733	Capital	414	929000
Envases y embalajes	374	0	Acciones de inversión	415	0
Inventarios por recibir	375	0	Capital adicional positivo	416	0
Desvalorización de inventarios	376	(0)	Capital adicional negativos	417	(0)
Activos no ctes. mantenidos por la vta	377	0	Resultados no realizados	418	0
Otros activos corrientes	378	0	Excedentes de evaluacion	419	0
Inversiones mobiliarias	379	0	Reservas	420	0
Propiedades de inversión (1)	380	0	Resultados acumulados positivos	421	135591
Activos por derecho de uso (2)	381	0	Resultados acumulados negativos	422	(0)
Propiedades, planta y equipo	382	992873	Utilidad del ejercicio	423	130
Depreciación de 1,2 y PPE acumulados	383	(16775)	Pérdida del ejercicio	424	(0)
Intangibles	384	0	TOTAL PATRIMONIO	425	1064721
Activos biológicos	385	0	TOTAL PATRIMONIO Y PASIVO		
Deprec act biologico y amortiz acumulada	386	(0)			
Desvalorizació de activo inmovilizado	387	(0)	426	1065903	
Activo diferido	388	0			
Otros activos no corrientes	389	0			
TOTAL ACTIVO NETO	390	1065903			



REPORTE DEFINITIVO

FORMULARIO 710 RENTA ANUAL 2022
TERCERA CATEGORÍA - ITF

Estado de Resultados

Estado de Resultados Del 01/01 al 31/12 del2022		
Ventas netas o Ing. por servicios	461	21186
Desc. rebajas y bonif. concedidas	462	(0)
Ventas netas	463	21186
Costo de ventas	464	(20974)
Resultado bruto de utilidad	466	212
Resultado bruto de pérdida	467	(0)
Gasto de ventas	468	(0)
Gasto de administración	469	(0)
Resultado de operación utilidad	470	212
Resultado de operación pérdida	471	(0)
Gastos financieros	472	(0)
Ingresos financieros gravados	473	0
Otros ingresos gravados	475	0
Otros ingresos no gravados	476	0
Enaj. de val. y bienes del act. F.	477	0
Costo enajen. de val y bienes a. f.	478	(0)
Gastos diversos	480	(0)
REI del ejercicio positivo	481	0
Resultado antes de part. Utilidad	484	212
Resultado antes de part. Pérdida	485	(0)
Distribución legal de la renta	486	(0)
Resultado antes del imp. - Utilidad	487	212
Resultado antes del imp. - Pérdida	489	(0)
Impuesto a la renta	490	(82)
Resultado de ejercicio - Utilidad	492	130
Resultado de ejercicio - Pérdida	493	(0)



FORMULARIO 710 RENTA ANUAL 2022 TERCERA CATEGORÍA - ITF

IMPUESTO Y DETERMINACIÓN DE LA DEUDA

Número de RUC:	20448725953	Razón Social :	ECOS R & B S.R.L.
Periodo Tributario :	202213	Número de Orden:	1002987098
Número de Formulario	0710	Fecha Presentación:	28/03/2023

Impuesto a la renta de tercera categoría y determinación de la deuda

IMPUESTO A LA RENTA		IMPORTE	
Impuesto a la Renta	Utilidad Antes de adiciones y deducciones	100	212
	Pérdida antes de adiciones y deducciones	101	(0)
	Adiciones para determinar la renta imponible	103	611
	Deuducciones para determinar la renta imponible	105	0
	Renta neta del ejercicio casilla(100 ó 101) + casilla 103 - casilla 105	106	823
	Pérdida neta del ejercicio casilla(100 ó 101) + casilla 103 - casilla 105	107	(0)
	Ingresos exonerados	120	0
	Pérdidas netas compensables de ejercicios anteriores	108	(0)
	Renta neta imponible casilla 106 - casilla 108	110	823
	TOTAL IMPUESTO A LA RENTA	113	82
	Saldo de pérdidas no compensadas	111	(0)
	Coefficiente	686	0.0039
	Coefficiente o porcentaje para el cálculo de pago de cuenta	610	1.5
	Créditos sin devolución	Crédito por impuesto a la renta de fuente extranjera	123
Crédito por reinversiones		136	(0)
Otros créditos sin derecho a devolución		125	(0)
SUBTOTAL (Cas.113 - (123 + 136 + 125))		504	82
Créditos con devolución	Saldo a favor no aplicado en el ejercicio anterior	127	(121)
	Pagos a cuentas mensuales del ejercicio	128	(563)
	Retenciones de renta de tercera categoría	130	(0)
	Otros créditos con derecho a devolución	129	(0)
	SUBTOTAL (Cas. 504 - Cas. (127 + 128 + 130 + 129))	506	(602)
	Pagos del ITAN (No incluir montos compensados en pagos a cta. de Rta.)	131	(0)
Otros	Saldo del ITAN no aplicado como crédito	279	0
	Devolución ITAN	783	



REPORTE DEFINITIVO

FORMULARIO 710 RENTA ANUAL 2022
TERCERA CATEGORÍA - ITF

IMPUESTO Y DETERMINACIÓN DE LA DEUDA

Número de RUC:	20448725953	Razón Social :	ECOS R & B S.R.L.
Periodo Tributario :	202213	Número de Orden:	1002987098
Número de Formulario	0710	Fecha Presentación:	28/03/2023

Determinación de la Deuda

Determinación de la Deuda						
SALDO POR REGULARIZAR	A FAVOR DEL CONTRIBUYENTE	1. Devolución 2. Aplicación	137	2	138	(602)
	A FAVOR DEL FISCO				139	0
TOTAL DE LA DEUDA TRIBUTARIA					505	0
Saldo a favor del exportador					141	(0)
Pagos realizados con anterioridad a la presentación de este formulario					144	(0)
Interés moratorio					145	0
SALDO DE LA DEUDA TRIBUTARIA (Cas 505 -141 - 144 +145)					146	0
IMPORTE A PAGAR					180	0



ANEXO 1
FORMULARIO DE AUTORIZACIÓN

AUTORIZACIÓN PARA LA INCORPORACIÓN DE LOS
TRABAJOS DE INVESTIGACIÓN
EN EL REPOSITORIO INSTITUCIONAL UANCV

Formato digital

Fecha de entrega: 03/05/2024

1. Datos del autor (es):

Nombres y Apellidos: YOEL ANDERSON YANQUI PINTO

Dirección: JR JORGE CHAVEZ MZ EI LOTE 15A

DNI/Carné de Extranjería/Pasaporte N°: 70757808

Teléfono: 914716416 email: yoelanderson9@gma.com

Nombres y Apellidos: _____

Dirección: _____

DNI/Carné de Extranjería/Pasaporte N°: _____

Teléfono: _____ email: _____

Facultad y/o Escuela de Posgrado: CIENCIAS CONTABLES Y FINANCIERAS

Escuela Profesional o Mención: ECONOMÍA Y NEGOCIOS INTERNACIONALES

Título o Grado Académico a optar: LICENCIADO EN ECONOMÍA Y NEGOCIOS INTERNACIONALES

Asesor: DRA. YUDY HUACANI SUCASACA

Esta obra se encuentra dentro de las siguientes denominaciones:

Trabajo de Investigación Tesis Trabajo de Suficiencia Profesional Trabajo Académico

Título: ADMINISTRACION DE LA LIQUIDEZ Y PATRIMONIO DE LA EMPRESA CONTRATISTA Y SERVICIOS SOCIEDAD COMERCIAL DE RESPONSABILIDAD LIMITADA, PERIODO 2019-2022

Palabras claves, (3 a 5 términos): ADMINISTRACION DE LA LIQUIDEZ, PATRIMONIO, PASIVO.

¿Esta obra se desarrolló en la UANCV ^{1, 2}?

1

¹ Indicar si su producción intelectual ha empleado recursos tales como, instalaciones, laboratorios, insumos, equipos, bases de datos, asesoría técnica por parte del personal de la UANCV, financiamiento, entre otros relacionados.

² Si su producción intelectual se desarrolló en la UANCV totalmente o parcialmente, deberá autorizar el depósito en el Repositorio de manera obligatoria.



2. Referencia de tesis:

- Bachiller
- Título
- 2da Especialidad
- Maestría
- Doctorado

3. Licencias:

a) Licencia estándar:

Bajo los siguientes términos, autorizo el depósito de mi tesis en el Repositorio Digital de la UANCV.

Con la autorización de depósito de mi producción Intelectual, otorgo a la Universidad Andina "Néstor Cáceres Velásquez" una licencia no exclusiva para reproducir, distribuir, comunicar al público, transformar (únicamente mediante su traducción a otros idiomas) y poner a disposición del público mi producción intelectual (incluido el resumen), en formato físico o digital, en cualquier medio, conocido o por conocerse, a través de los diversos servicios por la Universidad, creados o por crearse, tales como el Repositorio Digital de tesis UANCV, colección de producción intelectual, entre otros, en el Perú y en el extranjero por el tiempo y veces que considere necesarias, y libres de remuneraciones.

En virtud de dicha licencia, la Universidad Andina "Néstor Cáceres Velásquez" podrá reproducir mi producción intelectual en cualquier tipo de soporte y en más de un ejemplar, sin modificar su contenido, solo con propósitos de seguridad, respaldo y preservación.

Declaro que la producción intelectual es una creación de mi autoría y exclusiva titularidad, coautoría con titularidad compartida, y me encuentro facultado a conceder la presente licencia y, asimismo, garantizo que dicha producción intelectual no infringe derechos de autor de terceras personas.

La Universidad Andina "Néstor Cáceres Velásquez" consignará el nombre del y/o los autor(es) de la producción intelectual, y no le hará ninguna modificación más que la permitida en la licencia.

Autorizo su publicación (marque con una X)

- Sí, autorizo que se deposite inmediatamente.
- Sí, autorizo que se deposite a partir de la fecha (d/m/a): _____
- No autorizo.

b) Licencia CREATIVE COMMONS 4.0 INTERNACIONAL:

Si usted concede una licencia CREATIVE COMMONS sobre su producción intelectual, mantiene la titularidad de los derechos de autor de esta y, a la vez, permite que otras personas puedan reproducirla, comunicarla al público y distribuir ejemplares de esta, bajo las condiciones siguientes:

¿Quiere permitir usos comerciales de su producción intelectual?

Sí: significa que usted permite la reproducción, distribución y comunicación pública de la producción intelectual incluso con fines comerciales.

No: significa que usted permite la reproducción, y comunicación pública de la producción intelectual, pero sin fines comerciales.

- Sí autorizo
- No autorizo



Jurisdicción de su Licencia

Todas las licencias CREATIVE COMMONS son de ámbito mundial, sin embargo, usted puede elegir entre la opción “internacional” o una adaptada a su jurisdicción, como para el caso peruano.

La opción “internacional” emplea el lenguaje y la terminología de los tratados internacionales; en cambio, la adaptada a su jurisdicción, recoge las particularidades de la legislación peruana.

En consecuencia, **la opción “internacional” goza de una mayor eficacia a nivel mundial, gracias a que tiene jurisdicción neutral.** Mientras que la opción adaptada a la jurisdicción del Perú goza de una mayor eficacia ante los tribunales peruanos.

Internacional

Nacional

Línea de investigación: Teoría Económica– P16


Firma de Autor



huella digital

03-MAYO-2024

Fecha