



UNIVERSIDAD ANDINA
NÉSTOR CÁCERES VELÁSQUEZ
FACULTAD DE CIENCIAS ADMINISTRATIVAS
ESCUELA PROFESIONAL DE ADMINISTRACIÓN Y GESTIÓN PÚBLICA



**INVERSIÓN PÚBLICA Y OBRAS POR IMPUESTOS
EN LA MUNICIPALIDAD DISTRITAL
DE HUATA, 2024**

TESIS PRESENTADA POR:

Bach. JHON EDUARD TORRES SUAÑA

PARA OPTAR EL TÍTULO PROFESIONAL DE:
LICENCIADO EN ADMINISTRACIÓN Y GESTIÓN PÚBLICA

JULIACA – PERÚ
2025



UNIVERSIDAD ANDINA

NÉSTOR CÁCERES VELÁSQUEZ

FACULTAD DE CIENCIAS ADMINISTRATIVAS

ESCUELA PROFESIONAL DE ADMINISTRACIÓN Y GESTIÓN PÚBLICA

INVERSIÓN PÚBLICA Y OBRAS POR IMPUESTOS EN LA MUNICIPALIDAD DISTRITAL DE HUATA, 2024

TESIS PRESENTADA POR:

Bach. JHON EDUARD TORRES SUAÑA

**PARA OPTAR EL TÍTULO PROFESIONAL DE:
LICENCIADO EN ADMINISTRACIÓN Y GESTIÓN PÚBLICA**

APROBADA POR EL JURADO REVISOR:

PRESIDENTE : 
Dr. LEOPOLDO WENCESLAO CONDORI CARI

PRIMER MIEMBRO : 
Dr. ROBERTO PAYÉ COLQUEHUANCA

SEGUNDO MIEMBRO : 
Dr. ROBBINS FLORES AGUILAR

ASESOR DE TESIS : 
Mg. PERCY GONZALO PUMA PUMA

LÍNEA DE INVESTIGACIÓN : ADMINISTRACIÓN PÚBLICA (5909-UNESCO)



INFORME DE ORIGINALIDAD

25%

INDICE DE SIMILITUD

20%

FUENTES DE INTERNET

9%

PUBLICACIONES

20%

TRABAJOS DEL ESTUDIANTE

FUENTES PRIMARIAS

1

Submitted to Universidad Andina Nestor
Caceres Velasquez

Trabajo del estudiante

15%

2

repositorio.uancv.edu.pe

Fuente de Internet

1%

3

Submitted to Universidad Cesar Vallejo

Trabajo del estudiante

1%

4

hdl.handle.net

Fuente de Internet

1%

5

Submitted to Universidad Católica San Pablo

Trabajo del estudiante

<1%

6

repositorio.unas.edu.pe

Fuente de Internet

<1%

7

repositorio.ucv.edu.pe

Fuente de Internet

<1%

8

repositorio.unheval.edu.pe

Fuente de Internet

<1%

9

Submitted to Foundation University, Islmabad

Trabajo del estudiante

<1%

10

Huamani Montesinos, Candelaria. "Desarrollo socioeconómico y gestión de la inversión pública en la Provincia de Puno: 2003-2020", Universidad Nacional del Altiplano de Puno (Peru)

Publicación

<1%

11

repositorio.usmp.edu.pe

Fuente de Internet

<1%

12

Submitted to Universidad Tecnologica de los Andes

<1%



METADATOS COMPLEMENTARIOS

TÍTULO DE LA TESIS	
INVERSIÓN PÚBLICA Y OBRAS POR IMPUESTOS EN LA MUNICIPALIDAD DISTRITAL DE HUATA, 2024	
Datos del autor	
Nombres y apellidos	JHON EDUARD TORRES SUAÑA
Tipo de documento de identidad	DNI
Número de documento de identidad	72206003
URL de ORCID	https://orcid.org/0009-0004-1959-2568
Datos del asesor	
Nombres y apellidos	Mg. PERCY GONZALO PUMA PUMA
Tipo de documento de identidad	DNI
Número de documento de identidad	02374215
URL de ORCID	https://orcid.org/0000-0003-0631-795X
Datos del jurado	
Presidente del jurado	
Nombres y apellidos	Dr. LEOPOLDO WENCESLAO CONDORI CARI
Tipo de documento	DNI
Número de documento de identidad	02389341
Miembro del jurado 1	
Nombres y apellidos	Dr. ROBERTO PAYE COLQUEHUANCA
Tipo de documento	DNI
Número de documento de identidad	02145441
Miembro del jurado 2	
Nombres y apellidos	Dr. ROBBINS FLORES AGUILAR
Tipo de documento	DNI
Número de documento de identidad	02426851

Datos de investigación	
Línea de investigación	ADMINISTRACIÓN PÚBLICA (5909-UNESCO)
Grupo de investigación	No aplica.
Agencia de financiamiento	Sin financiamiento.
Ubicación geográfica de la investigación	<p>Ubicación: Distrito de Huata País: Perú Departamento: Puno Provincia: Puno Distrito: Huata Coordenadas: Latitud: -15.6147222 Longitud: -69.9715644 URL: https://maps.app.goo.gl/KBkUY8vesJojANUL8</p> 
Año o rango de años en que se realizó la investigación	JUNIO 2024 – AGOSTO 2025
URL de disciplinas OCDE https://purl.org/pe-repo/ocde/ford#5.06.02 - Librería	<p>Teoría Organizacional https://purl.org/pe-repo/ocde/ford#5.06.03 Ciencias Sociales https://purl.org/pe-repo/ocde/ford#5.06.00</p>



UNIVERSIDAD ANDINA
NÉSTOR CÁCERES VELÁSQUEZ
Roberto
Dr. Roberto Payé Colquhuanca
DIRECTOR
UNID. INVESTIGACIÓN CIENCIAS ADMINISTRATIVAS

**RESOLUCIÓN N°230-2025-D-FCA-UANCV-J**

Juliaca, 19 de setiembre de 2025

VISTOS:

El Expediente N° 4015, presentado por **JHON EDUARD TORRES SUAÑA**, quien solicita nominación de jurados, fecha y hora de sustentación y defensa de la tesis titulado: **INVERSIÓN PÚBLICA Y OBRAS POR IMPUESTOS EN LA MUNICIPALIDAD DISTRITAL DE HUATA, 2024**; conducente para optar el Título profesional de Licenciado(a) en **Administración y Gestión Pública**, que fue revisada por el Director de la Unidad de Investigación y el Decano de la Facultad de Ciencias Administrativas, Escuela Profesional de **Administración y Gestión Pública**.

CONSIDERANDO:

Que, de conformidad con el artículo 8°, numeral b) del Reglamento General de Grados y Títulos de la UANCV vigente, es procedente acceder a la petición del interesado.

Que, al haber cumplido con los requisitos exigidos por el Reglamento Interno de Trabajo de Investigación Conducente a Grados y Títulos plasmado en la Resolución N° 0294-2023-UANCV-CU-R.

Y estando, la opinión favorable del Director de la Unidad de Investigación y el Decano de la Facultad de Ciencias Administrativas, y las atribuciones que confiere el artículo 28° del Reglamento Interno de Trabajo de Investigación Conducente a Grados y Títulos Resolución N° 0294-2023-UANCV-CU-R.

SE RESUELVE:

ARTÍCULO PRIMERO. – DECLARAR APTO para la sustentación presencial del informe Final de la investigación (borrador de Tesis), del (la) bachiller: **JHON EDUARD TORRES SUAÑA**, para optar el Título Profesional de Licenciado(a) en **Administración y Gestión Pública**, en virtud de los considerandos expuestos.

ARTICULO SEGUNDO. – NOMINAR JURADOS para la sustentación presencial y defensa de la tesis a los siguientes docentes ordinarios:

- * PRESIDENTE : Dr. LEOPOLDO WENCESLAO CONDORI CARI
- * 1er. MIEMBRO : Dr. ROBERTO PAYÉ COLQUEHUANCA
- * 2do. MIEMBRO : Dr. ROBBINS FLORES AGUILAR
- * ASESOR DE TESIS : Mg. PERCY GONZALO PUMA PUMA
- *

ARTICULO TERCERO. – PROGRAMAR FECHA Y HORA de sustentación como se detalla:

- * Lugar : salón de Grados y Títulos
- * Fecha : lunes, 22 de setiembre de 2025
- * Hora : 4: 00 p.m

ARTICULO CUARTO. – DISPONER que la comisión de Grados y Títulos de la Facultad, Secretaría Académica, quedan encargados del cumplimiento de la presente Resolución.

DISTRIBUCIÓN:

- Unid. Inv. (1)
- Jurados (3)
- Interesado (1)
- Asesor de Tesis (1)
- Archivo FCA (1)

Regístrese, comuníquese y archívese.



UNIVERSIDAD ANDINA
"NÉSTOR CÁCERES VELÁSQUEZ"
Dr. Leopoldo W. Condori Cari
DECANO (E)
FACULTAD DE CIENCIAS ADMINISTRATIVAS



RESOLUCIÓN N° 542-2025-UI-FCA-UANCV-J

Juliaca, 15 de setiembre 2025

VISTOS:

La solicitud de fecha 04 de setiembre del año en curso, presentado por el (la) **Bach. JHON EDUARD TORRES SUAÑA**, quien ha solicitado cambio de asesor de la tesis titulado: **INVERSIÓN PÚBLICA Y OBRAS POR IMPUESTOS EN LA MUNICIPALIDAD DISTRITAL DE HUATA, 2024**; para optar el Título Profesional de Licenciado(a) en **Administración y Gestión Pública**.

CONSIDERANDO:

Que, según la Resolución N° 760-2024-UI-FCA-UANCV-J Aprobación de la PROPUESTA DE INVESTIGACIÓN, Resolución N° 187-2025-UI-FCA-UANCV-J; Aprobación del INFORME FINAL DE LA INVESTIGACIÓN (BORRADOR DE TESIS) titulado: **INVERSIÓN PÚBLICA Y OBRAS POR IMPUESTOS EN LA MUNICIPALIDAD DISTRITAL DE HUATA, 2024**; para lo cual fue asignado como asesor el Dr. Sc. **SANTOTOMAS LICIMACO AGUILAR PINTO**.

Que, mediante Resolución N° 0219-2025-UANCV-CU-R; de fecha 01 de julio de 2025 acordó Aplicar como medida preventiva de suspensión temporal al docente **Dr. Sc. SANTOTOMAS LICIMACO AGUILAR PINTO**, y en atención al principio de la primacía del estudiante, es necesario darle viabilidad los trámites; por lo tanto, es admisible el cambio de asesor.

Estando, con la opinión favorable del comité de Investigación, en concordancia con el Reglamento Interno de Trabajo de Investigación Conducente a Grados y Títulos Resolución N° 0294-2023-UANCV-CU-R, de conformidad a lo que establece la Ley Universitaria N° 30220, Ley de Creación de la UANCV N° 23738 y Modificatoria N° 24661 y el Estatuto de la UANCV, que confiere facultades a la Unidad de Investigación de la Facultad de Ciencias Administrativas.

SE RESUELVE:

ARTÍCULO PRIMERO.- APROBAR EL CAMBIO DE ASESOR, a solicitud del (la) **Bach. JHON EDUARD TORRES SUAÑA**, de la tesis de investigación titulado: **INVERSIÓN PÚBLICA Y OBRAS POR IMPUESTOS EN LA MUNICIPALIDAD DISTRITAL DE HUATA, 2024**; para optar el Título Profesional de Licenciado(a) en **Administración y Gestión Pública**, debiendo quedar a partir de la fecha como asesor al Dr. **Mg. PERCY GONZALO PUMA PUMA**.

ARTÍCULO SEGUNDO.- RECONOCER, como nuevo **ASESOR DE TESIS** al **Mg. PERCY GONZALO PUMA PUMA**.

ARTÍCULO TERCERO.- DISPONER que la Facultad de Ciencias Administrativas, la Comisión de Grados y Títulos, secretarías académicas y administrativas, quedan encargados del cumplimiento de la presente Resolución.

Regístrese, Comuníquese y Archívese.



UNIVERSIDAD ANDINA
NÉSTOR CÁCERES VELÁSQUEZ
Dr. Roberto Payé Colquehuanca
DIRECCIÓN
UNID. INVESTIGACIÓN CIENCIAS ADMINISTRATIVAS

DISTRIBUCIÓN:
- Decanatura
- Interesado (1)
- Archivo FCA (1)
- RPC/



RESOLUCIÓN N° 187-2025-UI-FCA-UANCV-J

Juliaca, 21 de mayo 2025

VISTOS:

El Expediente: 2025-CU-1730 de fecha 08 de abril de 2025, del **Bach. JHON EDUARD TORRES SUAÑA**, quien solicita Revisión del Informe Final de la Investigación (borrador de Tesis) y el **Anexo (04 o 05) "Ficha de Opinión del Informe Final de la Investigación (borrador de Tesis)"** que fue revisada por el Comité de Investigación de la Facultad de Ciencias Administrativas, Escuela Profesional de **Administración y Gestión Pública**.

CONSIDERANDO:

Que, las Unidades de Investigación son unidades académicas que agrupan a docentes y estudiantes de diversas disciplinas, en razón del desarrollo de investigación científica, tecnológica y humanista de acuerdo al Estatuto Universitario Modificado 2020 de nuestra primera Casa Superior de Estudios.

Que, el (la) **Bach. JHON EDUARD TORRES SUAÑA** quien solicita la revisión del Informe Final de la Investigación (borrador de Tesis) del tema titulado: **INVERSIÓN PÚBLICA Y OBRAS POR IMPUESTOS EN LA MUNICIPALIDAD DISTRITAL DE HUATA, 2024**; conducente para optar el Título Profesional de Licenciado(a) en **Administración y Gestión Pública**.

Que, al haberse cumplido con los requisitos exigidos por el Reglamento Interno de Trabajo de Investigación Conducente a Grados y Títulos plasmado en la Resolución N° 0294-2023-UANCV-CU-R.

Que, el Comité de Investigación emitió su opinión favorable al Informe Final de la Investigación (borrador de Tesis).

Que, el Director de la Unidad de Investigación de la Facultad de Ciencias Administrativas, Escuela Profesional de Administración y Gestión Pública, corroboró el asesoramiento en el Informe Final de la Investigación (borrador de Tesis) del ASESOR **Dr. Sc. SANTOTOMAS LICIMACO AGUILAR PINTO**.

Estando, la opinión favorable del comité de Investigación, en concordancia con el Reglamento Interno de Trabajo de Investigación Conducente a Grados y Títulos Resolución N° 0294-2023-UANCV-CU-R, de conformidad a lo que establece la Ley Universitaria N° 30220, Ley de Creación de la UANCV N° 23738 y Modificatoria N° 24661 y el Estatuto de la UANCV, que confiere facultades a la Unidad de Investigación de la Facultad de Ciencias Administrativas.

SE RESUELVE:

ARTÍCULO PRIMERO. - APROBAR Y AUTORIZAR EL INFORME FINAL DE LA INVESTIGACIÓN (BORRADOR DE TESIS), para la **REVISIÓN DE SIMILITUD TURNITIN**, del tema titulado: **INVERSIÓN PÚBLICA Y OBRAS POR IMPUESTOS EN LA MUNICIPALIDAD DISTRITAL DE HUATA, 2024**; correspondiente a la Línea de Investigación **ADMINISTRACIÓN PÚBLICA (5909-UNESCO)** presentado por el (la) **Bach. JHON EDUARD TORRES SUAÑA**, para optar el Título Profesional de Licenciado(a) en **Administración y Gestión Pública**, en virtud de los considerandos expuestos.

ARTÍCULO SEGUNDO. - RATIFICAR, como **ASESOR** al **Dr. Sc. SANTOTOMAS LICIMACO AGUILAR PINTO**.

ARTÍCULO TERCERO.- DISPONER, que la facultad, secretarías académicas y administrativas, quedan encargados del cumplimiento de la presente Resolución.

Regístrese, Comuníquese y Archívese.

DISTRIBUCIÓN:
- Decanatura
- Interesado (1)
- Archivo FCA (1)
- RPC/



UNIVERSIDAD ANDINA
NÉSTOR CÁCERES VELÁSQUEZ
Dr. Roberto Poyé Cajalanzuela
DIRECTOR
UNID. INVESTIGACION CIENCIAS ADMINISTRATIVAS



RESOLUCIÓN N° 760-2024-UI-FCA-UANCV-J

Juliaca, 30 de diciembre 2024

VISTOS:

El Expediente: **2024-CU-12591** de fecha 09 de octubre de 2024, el cual solicita Revisión de propuesta de Investigación y el **Anexo (02 o 03) "Ficha de Opinión de la Propuesta de Investigación"** que fue revisada por el Comité de Investigación de la Facultad de Ciencias Administrativas, Escuela Profesional de **Administración y Gestión Pública**.

CONSIDERANDO:

Que, las Unidades de Investigación son unidades académicas que agrupan a docentes y estudiantes de diversas disciplinas, en razón del desarrollo de investigación científica, tecnológica y humanista de acuerdo al Estatuto Universitario Modificado 2020 de nuestra primera Casa Superior de Estudios.

Que, el (la) **Bach. JHON EDUARD TORRES SUAÑA**, quien solicita la revisión y aprobación de la Propuesta de Investigación de **Título: INVERSIÓN PÚBLICA Y OBRAS POR IMPUESTOS EN LA MUNICIPALIDAD DISTRITAL DE HUATA, 2024**; conducente para optar el Título profesional de Licenciado(a) en **Administración y Gestión Pública**.

Que, al haberse cumplido con los requisitos exigidos por el Reglamento Interno de Trabajo de Investigación Conducente a Grados y Títulos plasmado en la Resolución N° 0294-2023-UANCV-CU-R.

Que, el Comité de Investigación emitió su opinión favorable a la Propuesta de Investigación.

Que, el Director de la Unidad de Investigación de la Facultad de Ciencias Administrativas, Escuela Profesional de Administración y Gestión Pública, corroboró la propuesta del ASESOR **Dr. Sc. SANTOTOMAS LICIMACO AGUILAR PINTO**, quien debe ser acreditado y facultado para orientar y ayudar al asesorado en el proceso de elaboración del trabajo de investigación (Tesis).

Estando, la opinión favorable del comité de Investigación, en concordancia con el Reglamento Interno de Trabajo de Investigación Conducente a Grados y Títulos Resolución N° 0294-2023-UANCV-CU-R, de conformidad a lo que establece la Ley Universitaria N° 30220, Ley de Creación de la UANCV N° 23738 y Modificatoria N° 24661 y el Estatuto de la UANCV, que confiere facultades a la Unidad de Investigación de la Facultad de Ciencias Administrativas.

SE RESUELVE:

ARTÍCULO PRIMERO.- APROBAR Y AUTORIZAR LA EJECUCIÓN DE LA PROPUESTA DE INVESTIGACIÓN, titulado: **INVERSIÓN PÚBLICA Y OBRAS POR IMPUESTOS EN LA MUNICIPALIDAD DISTRITAL DE HUATA, 2024**; correspondiente a la Línea de Investigación **ADMINISTRACIÓN PÚBLICA (5909-UNESCO)** presentado por el (la) **Bach. JHON EDUARD TORRES SUAÑA**, en virtud de los considerandos expuestos.

ARTÍCULO SEGUNDO.- RECONOCER, como **ASESOR** al **Dr. Sc. SANTOTOMAS LICIMACO AGUILAR PINTO**.

ARTÍCULO TERCERO.- DISPONER que la facultad, secretarías académicas y administrativas, quedan encargados del cumplimiento de la presente Resolución.

Regístrese, Comuníquese y Archívese.



UNIVERSIDAD ANDINA
NÉSTOR CÁCERES VELÁSQUEZ

Dr. Sc. Santotomas Aguilar Pinto
DIRECTOR
UNIDAD DE INVESTIGACIÓN - FACULTAD DE CIENCIAS ADMINISTRATIVAS

DISTRIBUCIÓN:
- Decanatura
- Interesado (1)
- Archivo FCA (1)
- SLAP/



DECLARACIÓN DE AUTENTICIDAD Y RESPONSABILIDAD

Yo JHON EDUARD TORRES SUAÑA identificado con DNI Nro. 72206003 en mi condición de egresado de:

- Escuela Profesional**
 Programa de Segunda Especialidad,
 Programa de Maestría o Doctorado

informo que he elaborado el/la **Tesis** o **Trabajo de Investigación,** **Trabajo Académico** denominada:

“INVERSIÓN PÚBLICA Y OBRAS POR IMPUESTOS EN LA MUNICIPALIDAD DISTRITAL DE HUATA, 2024”

Asesorado por: Mg. PERCY GONZALO PUMA PUMA

Es un tema original.

Declaro que el presente trabajo de tesis es elaborado por mi persona y **no existe plagio/copia** de ninguna naturaleza, en especial de otro documento de investigación (tesis, revista, texto, congreso, o similar) presentado por persona natural o jurídica alguna ante instituciones académicas, profesionales, de investigación o similares, en el país o en el extranjero.

Dejo constancia que las citas de otros autores han sido debidamente identificadas en el trabajo de investigación, por lo que no asumiré como tuyas las opiniones vertidas por terceros, ya sea de fuentes encontradas en medios escritos, digitales o Internet.

Asimismo, ratifico que soy plenamente consciente de todo el contenido de la tesis y asumo la responsabilidad de cualquier error u omisión en el documento, así como de las connotaciones éticas y legales involucradas.

El incumplimiento de lo declarado da lugar a responsabilidad del declarante, en consecuencia; a través del presente documento asumo frente a terceros, la Universidad Andina Néstor Cáceres Velásquez y/o la Administración Pública toda responsabilidad que pueda derivarse por el trabajo final presentado. Lo señalado incluye responsabilidad pecuniaria incluido el pago de multas u otros por los daños y perjuicios que se ocasionen.

Juliaca 26 de Setiembre del 2025

FIRMA ASESOR

FIRMA TESISTA



Huella



DEDICATORIA

Dedico este trabajo a mi familia, cuyo apoyo incondicional ha sido mi mayor fortaleza en cada etapa de este camino. A mis padres, por inculcarme el valor del esfuerzo y la perseverancia, y a mis seres queridos que, con su confianza y aliento, han sido mi mayor inspiración. También dedico este logro a mi querido distrito de Huata y a todas aquellas personas que creen en la importancia de la inversión pública como un motor de desarrollo para nuestro distrito y su progreso.



AGRADECIMIENTO

Agradezco, en primer lugar, a Dios por darme la fortaleza y la sabiduría necesarias para completar esta investigación. A mis docentes y asesores, cuyo conocimiento y guía han sido fundamentales para el desarrollo de este estudio. Al distrito de Huata y a cada persona que contribuyó con su tiempo y disposición para la recolección de información, permitiéndome llevar a cabo este trabajo. Finalmente, a mis amigos y seres queridos, por su apoyo incondicional y por recordarme siempre la importancia de seguir adelante con determinación.



ÍNDICE GENERAL

DEDICATORIA.....iii

AGRADECIMIENTOiv

ÍNDICE GENERAL v

ÍNDICE DE TABLASix

ÍNDICE DE FIGURAS x

RESUMENxi

ABSTRACT.....xii

INTRODUCCIÓNxiii

CAPÍTULO I

EL PROBLEMA

1.1. Planteamiento del problema..... 15

1.2. Delimitación de la investigación..... 16

 1.2.1. Delimitación espacial..... 16

 1.2.2. Delimitación social 16

 1.2.3. Delimitación temporal 16

1.3. Formulación del problema 16

 1.3.1. Problema general 16

 1.3.2. Problemas específicos 17

1.4. Justificación del estudio..... 17

CAPÍTULO II



OBJETIVOS

2.1. Objetivo general..... 19

2.2. Objetivos específicos 19

CAPÍTULO III

MARCO TEÓRICO REFERENCIAL

3.1. Antecedentes de la investigación20

 3.1.1. A nivel internacional..... 20

 3.1.2. A nivel nacional 21

 3.1.3. A nivel local..... 23

3.2. Bases teóricas..... 24

 3.2.1. Inversión pública..... 24

 3.2.2. Obras por impuestos 30

 3.2.3. Importancia de las obras por impuestos..... 31

3.3. Marco conceptual..... 36

 3.3.1. Inversión Pública 36

 3.3.2. Obras por Impuestos 36

 3.3.3. Planificación Estratégica..... 36

 3.3.4. Ejecución y Gestión 37

 3.3.5. Impacto y Beneficios 37

 3.3.6. Regulación y Normativa 37

 3.3.7. Calidad de Ejecución 37



3.3.8. Eficiencia en la Utilización de Recursos37

3.3.9. Transparencia en la Gestión.....37

3.3.10. Satisfacción de la Comunidad.....37

CAPÍTULO IV

HIPÓTESIS

4.1. Hipótesis general.....38

4.2. Hipótesis específicas.....38

4.3. Variables38

4.4. Operacionalización de variables38

CAPÍTULO V

PROCEDIMIENTO METODOLÓGICO DE LA INVESTIGACIÓN

5.1. Enfoque de la investigación40

5.2. Método aplicado a la investigación.....40

5.3. Tipo de investigación.....41

5.4. Nivel de investigación.....41

5.5. Diseño de investigación41

5.6. Población y muestra.....41

 5.6.1. Población.....42

 5.6.2. Muestra.....42

5.7. Técnicas e instrumento42

 5.7.1. Técnica42



5.7.2. Instrumento.....42

5.8. Confiabilidad y validez del instrumento.....42

5.8.1. Confiabilidad.....43

5.8.2. Validez43

5.9. Procedimiento de tratamiento de datos.....43

5.10. Contrastación de hipótesis43

CAPÍTULO VI

RESULTADOS Y DISCUSIÓN

6.1. Presentación de resultados48

6.2. Discusión de resultados.....56

CONCLUSIONES57

RECOMENDACIONES59

REFERENCIAS.....61

ANEXOS66

Matriz de Consistencia.....67

Matriz de datos.....69

Instrumento71



ÍNDICE DE TABLAS

Tabla 1. Operacionalización de variables39

Tabla 2. Confiabilidad del instrumento43

Tabla 3. Prueba de Tau b de la HG44

Tabla 4. Prueba de Tau b de la HE145

Tabla 5. Prueba de Tau b de la HE246

Tabla 6. Prueba de Tau b de la HE347

Tabla 7. Resultados de la normalidad de los datos48

Tabla 8. Baremo de correlaciones.....49

Tabla 9. Correlación entre inversión pública y obras por impuestos.....50

Tabla 10. Correlación entre planificación estratégica y las obras por impuestos51

Tabla 11. Correlación entre ejecución y gestión y las obras por impuestos53

Tabla 12. Correlación entre impacto y beneficios y las obras por impuestos.....54



ÍNDICE DE FIGURAS

Figura 1. Diagrama de dispersión entre inversión pública y obras por impuestos50

Figura 2. Diagrama de dispersión entre planificación estratégica y las obras por impuestos..52

Figura 3. Diagrama de dispersión entre ejecución y gestión y las obras por impuestos.....53

Figura 4. Diagrama de dispersión entre impacto y beneficios y las obras por impuestos55



RESUMEN

Analizar la conexión entre la inversión pública y el mecanismo de Obras por Impuestos en el desarrollo local es el objetivo de este estudio, "Inversión Pública y Obras por Impuestos en la Municipalidad Distrital de Huata, 2024". Para ello, se utilizó un diseño no experimental, un nivel correlacional y un enfoque cuantitativo. Cien residentes del distrito de Huata participaron en el estudio y respondieron preguntas pertinentes mediante un cuestionario estructurado. Se utilizó el coeficiente alfa de Cronbach para evaluar la confiabilidad del instrumento; se obtuvo un valor de 0,830, lo que indica una alta confiabilidad en los datos recopilados. Según la prueba tau b de Kendall, los resultados mostraron un valor p de 0,005 y un coeficiente de correlación Rho de 0,785, lo que indica una relación significativa entre las variables analizadas. En conclusión, la inversión pública y el mecanismo de Obras por Impuestos tienen una influencia directa en el desarrollo de la Municipalidad Distrital de Huata, promoviendo mejoras en infraestructura y bienestar social.

Palabras clave: Inversión pública, obras por impuestos.



ABSTRACT

This study, entitled "Public Investment and Works for Taxes in the District Municipality of Huata, 2024," aims to analyze the relationship between public investment and the Works for Taxes mechanism in local development. To this end, a quantitative approach, a correlational level, and a non-experimental design were adopted. The research involved the participation of 100 residents of the Huata district, who provided relevant information through a structured questionnaire. The reliability of the instrument was evaluated using Cronbach's alpha coefficient, obtaining a value of 0.830, which guarantees high reliability in the collected data. The results reflected a Rho correlation coefficient of 0.785 and a p-value of 0.000 according to Kendall's tau b test, confirming a significant relationship between the variables analyzed. In conclusion, public investment and the Works for Taxes mechanism have a direct influence on the development of the Huata District Municipality, promoting improvements in infrastructure and social well-being.

Keywords: Public investment, works for taxes.



INTRODUCCIÓN

El desarrollo de la infraestructura pública es un pilar fundamental para el crecimiento sostenible de las comunidades, especialmente en distritos con necesidades de modernización y mejora de sus servicios. En este contexto, la inversión pública y el mecanismo de Obras por Impuestos han adquirido relevancia como estrategias para fortalecer el desarrollo local. El propósito de este estudio, “Inversión Pública y Obras Tributarias en la Municipalidad Distrital de Huata, 2024”, es examinar cómo estos dos elementos se relacionan entre sí y cómo inciden en la elevación del nivel de vida de la población.

Capítulo I: El contexto donde fluye el algoritmo de estudio del método del problema constituye el problema de la inversión pública, y la introducción del trabajo fiscal en el municipio de distrito Huata. La formulación del problema aparece junto a la base y al recorte del estudio donde resalta su importancia para el gobierno y lo social.

Capítulo II: Los objetivos establecen los objetivos generales y específicos del estudio. El objetivo general es el de determinar la relación entre la inversión pública y el mecanismo del trabajo después de los impuestos en el municipio del distrito Huata. Además se determinan las variables que afectan la efectividad de estas estrategias que evalúan el impacto del desarrollo de la infraestructura de la localidad.

Capítulo III: El marco teórico expone conceptos elementales teóricos y un contexto suficiente que respalda el estudio. Además de las teorías económicas y administrativas que respaldan el análisis de esta relación variable, los conceptos primordiales de la inversión pública, los impuestos y el desarrollo local también están sustentados por teorías económicas y administrativas, estos conceptos también son abordados por teorías económicas y administrativas. Se engloban también trabajos anteriores, los cuales abordaron cuestiones similares respecto de otras regiones.



Capítulo IV: La hipótesis manifiesta la hipótesis que se plantea en el estudio, la que se entiende como hipótesis tanto general como específica. Su intención es valorizar que existe vínculos significativos entre las inversiones públicas y el trabajo fiscal en el municipio del distrito de Huata, clasificando el impacto sobre la infraestructura y la calidad de vida de los constructores jóvenes.

Capítulo V: El diseño del procedimiento metodológico del presente estudio es el método cuantitativo adoptado, el nivel de correlación y el diseño no experimental de la investigación. Se expone la población y el estudio de la investigación que se refiere a 100 pobladores del distrito de Huata. Igualmente, se describe el instrumento de recolección de datos que se corresponde con un cuestionario estructurado, cuyo coeficiente de fiabilidad fue referido por el coeficiente Alpha Kronbach de 0.830 que explica la consistencia de resultados.

Capítulo VI: Los resultados y las conclusiones reportan el análisis de datos obtenidos y se presenta la interpretación de los resultados. Se expone el coeficiente de correlación Rho que alcanzó 0.785 y en la prueba TAU B de Kendall que, obtuvo el valor de 0.000 P que confirma la correlación significativa entre las variables estudiadas.

Finalmente se han aclarado las conclusiones que enfatizan que la inversión pública y el mecanismo de impuestos sí impactan positivamente en el desarrollo del municipio del distrito de Huata, de este modo afectará las mejoras en la infraestructura y el bienestar social.



CAPÍTULO I

EL PROBLEMA

1.1. Planteamiento del problema

La inversión internacional juega un papel importante en el progreso social y económico del país. Según organizaciones como el Banco Mundial (2022) y ECLAC (2023), la inversión efectiva en servicios básicos, educación e infraestructura es la clave del crecimiento sostenible. El mecanismo de trabajo fiscal a este respecto se ha convertido en una nueva alternativa, lo que permite al sector privado participar en la implementación de proyectos de interés general. Modelos similares han sido adoptados por países como México y Colombia, que han mejorado la eficiencia y la calidad de la infraestructura pública, utilizando las alianzas estratégicas entre los sectores público y privado.

Para cerrar el canal de infraestructura y acelerar los proyectos, Perú ha introducido el mecanismo del trabajo fiscal nacional. El Ministerio de Economía y Finanzas (MEF, 2023) informa que desde la introducción tiene más de 500 proyectos, que se llevan a cabo en total más de 6 mil millones de suelas, como saneamiento, educación y transporte. Sin embargo, la capacidad de gestión de las organizaciones públicas, la baja participación de las empresas privadas y la distribución limitada de los beneficios del programa entre las regiones del país sigue siendo un problema.



A nivel local, la inversión pública en el municipio del distrito de Huata tiene problemas importantes y problemas de sostenibilidad. Aunque el mecanismo de impuestos garantiza un aumento en el desarrollo local, su ejecución se ve obstaculizada por razones como la falta de experiencia técnica, burocracia y mala participación en el sector privado en la región. Esto ha causado la falta de infraestructura y servicios importantes que han reducido la población. En este contexto, se debe explorar la interacción entre la inversión pública y el mecanismo de trabajo para encontrar ideas que le permitan fortalecer su ejecución y aumentar su impacto en el crecimiento del área de Huata.

1.2. Delimitación de la investigación

1.2.1. Delimitación espacial

La investigación se llevó a cabo en el distrito de Huata, perteneciente a la provincia de Puno, región Puno, Perú.

1.2.2. Delimitación social

El estudio se enfocó en la población del distrito de Huata, incluyendo actores clave como autoridades municipales, representantes del sector privado y ciudadanos beneficiarios de proyectos de inversión pública y Obras por Impuestos.

1.2.3. Delimitación temporal

La investigación se realizó de manera transversal, recolectando datos durante el año 2024.

1.3. Formulación del problema

1.3.1. Problema general

¿Existe relación entre la inversión pública y las obras por impuestos en la municipalidad distrital de Huata 2024?



1.3.2. Problemas específicos

- ¿Existe relación entre la planificación estratégica y las obras por impuestos en la municipalidad distrital de Huata 2024?
- ¿Existe relación entre la ejecución y gestión y las obras por impuestos en la municipalidad distrital de Huata 2024?
- ¿Existe relación entre el impacto y beneficios y las obras por impuestos en la municipalidad distrital de Huata 2024?

1.4. Justificación del estudio

Teórica:

El desarrollo local ha sido ampliamente estudiado por análisis estatal de inversiones y mecanismo de trabajo fiscal. Varios autores, como García y López (2022), afirman que la inversión pública es un factor clave para promover el crecimiento económico y mejorar la calidad de vida de la población. La teoría del desarrollo económico también enfatiza la importancia de la cooperación entre el sector público y el privado para optimizar el desempeño de los proyectos de infraestructura. Este estudio facilitará la autoridad teórica existente analizando el impacto especial de estos mecanismos en el municipio del distrito de Huata.

Práctico:

La implementación del proyecto a través del trabajo fiscal en el área de Huata es una oportunidad para mejorar la infraestructura pública y el bien. Sin embargo, es necesario evaluar en qué medida este mecanismo complementa la inversión pública tradicional y qué es en el contexto local. Los resultados de este estudio permiten a las autoridades municipales y compañías privadas determinar las oportunidades para mejorar la gestión de estos proyectos y optimizar su impacto en el desarrollo del distrito.

Metodológico:



Se utilizará un cuestionario estructurado para obtener información sobre su percepción y la experiencia y experiencia de estos mecanismos para obtener información sobre su percepción y la experiencia de estos mecanismos. Los datos recopilados se analizan con pruebas estadísticas que permiten que los alterados sean vinculantes en un enfoque metodológico estable para la investigación futura en esta área.



CAPÍTULO II

OBJETIVOS

2.1. Objetivo general

Determinar la relación entre la inversión pública y las obras por impuestos en la municipalidad distrital de Huata 2024

2.2. Objetivos específicos

- Analizar la relación entre la planificación estratégica y las obras por impuestos en la municipalidad distrital de Huata 2024
- Determinar la relación entre la ejecución y gestión y las obras por impuestos en la municipalidad distrital de Huata 2024
- Determinar la relación entre el impacto y beneficios y las obras por impuestos en la municipalidad distrital de Huata 2024



CAPÍTULO III

MARCO TEÓRICO REFERENCIAL

3.1. Antecedentes de la investigación

3.1.1. A nivel internacional

Primero, Rodríguez (2021) analizó el impacto de la inversión pública en Infraestructura en países en desarrollo. Su estudio demostró que el uso apropiado Los recursos estatales mejoran la calidad de vida de la población y crean un crecimiento económico. Además, enfatizaron que los mecanismos de financiación como las asociaciones públicas, Le permiten optimizar el rendimiento del rendimiento del trabajo. Los citados autores finalizaron Esta planificación estratégica y monitoreo de proyectos son los actores principales para evitar Un despilfarro de recursos. En este sentido, insistieron en la relevancia de los logros Toda incursión en el trabajo social anteriormente a la actuación.

En el aspecto negativo, Martínez (2022) analizó la implantación del trabajo fiscal en diferentes ciudades de América Latina y consideró que este instrumento ha sido efectivo para disminuir los agujeros de infraestructura. Pero su análisis concluye que aquella falta de regulación y transparencia produce conflictos de intereses entre el sector privado y la sociedad. Martínez ha recalcado que los países con una producción legislativa más estable han podido obtener un mejor rendimiento del trabajo, acortando el riesgo de desvíos de fondos. Finalmente, recomienda fortalecer la supervisión y construir mecanismos de participación de la ciudadanía para garantizar la asignación de los recursos.

López (2023) también probó el impacto de la inversión pública en la reactivación financiera después de la pospandemia en los países europeos. Los programas de inversión pública han facilitado la creación de empleo, potenciación y fortalecimiento de algunos sectores estratégicos, entre los que destacan el transporte y salud. Sin embargo, el estudio también detectó que algunos proyectos estaban pendientes de solución, en función de las



prioridades del gobierno y de sus problemas de gestión. López, como recomendación, considera que la política de inversión pública debe ser acompañada por estrategias de financiación sostenible y que no generen déficits fiscales en el medio largo plazo.

Por otro lado, Fernández (2020) hizo un análisis sobre la eficiencia del gasto público para la infraestructura de Asia, lo que hace notar que los países que cuentan con un sistema legislativo definido y donde los procesos de aplicación son claros logran mejores resultados para llegar al desarrollo económico y social. En el análisis se encontraban que el control de costos y el control externo es importante para la llegar al proyecto correcto. Asimismo, hizo notar que los programas de educación alrededor de los funcionarios públicos han aumentado la calidad de la gestión derivada de la inversión pública.

Finalmente, Ramírez (2024) analizó el uso de las desgravaciones fiscales en el cumplimiento de los trabajos públicos de inversión en la nación norteamericana. El análisis concluyó que los esquemas de distribución de impuestos sobre el ingreso han tenido éxito para atraer capital privado, aunque hizo notar que son buenos tener mecanismos para el control. También hizo notar que la cooperación entre el público y la cooperación privada ha logrado costear de mejor manera y los proyectos acordados. En el mismo, concluye enmiendas constantes para evitar desviaciones potenciales y para una adecuada transparencia.

3.1.2. A nivel nacional

En primer lugar, el autor Pérez (2021) analizó la incidencia de la inversión pública en el Perú, señalando que había una correlación positiva entre la tasa de ejecución del presupuesto y el fortalecimiento de la infraestructura básica. Sin embargo, se encontraron con que la burocracia y la corrupción eran limitantes para una gestión eficiente. Su investigación mostró que las regiones de mayor gasto público lograban incrementar sus indicadores de desarrollo. Entonces, resaltó la necesidad de actualizar los sistemas administrativos y de ejercer un mayor control a partir de los recursos públicos.



Por su parte, Gutiérrez (2022) verificó el uso del mecanismo fiscal en las Municipalidades Distritales de Perú, concluyendo que aunque este modelo permite mejorar la ejecución del proyecto, existen muchos municipios que no están en capacidad de implementar dichas herramientas. En su análisis, él mismo menciona que la desconocencia de los procedimientos administrativos en algunos estudios fue el motivo de demoras y costos. En virtud de lo anterior, sugiere una capacitación continua del personal municipal y una mayor vinculación con los negocios.

Igualmente, Torres (2023) analizó la eficacia de la inversión pública en la educación del país. A través de su estudio, sostiene que los planes de infraestructura, si bien mantienen el reflejo de las escuelas, conllevan la falta de planificación que ha hecho que los proyectos resulten deficientes en términos de sostenibilidad del trabajo. En su estudio demostró que diversos edificios poseen problemas estructurales, debido a que se utilizaban materiales de baja calidad. Como recomendación establece que los procedimientos de licitación deben someterse a pruebas más estrictas para poder mantener los estándares adecuados en la construcción de la infraestructura educativa.

Asimismo, Riva (2020) revisó la descentralización del estado peruano, advirtiendo que las regiones con mayor autonomía económica han obtenido mejores resultados en cuanto a la ejecución del presupuesto, en comparación a las que dependen de las transferencias realizadas del gobierno central. Su análisis mostró que los municipios con la mayor capacidad de gestión, la capacidad de llevar a cabo un mayor impacto en la población. Para hacer esto, dice que los programas de descentralización fiscal deben fortalecerse y se debe mejorar la transparencia de la distribución de recursos.

Finalmente, Mendoza (2024) llevó a cabo un análisis de transparencia de los proyectos de inversión pública de Perú y señaló que la digitalización de los procesos y la introducción de plataformas de monitoreo han ayudado a mejorar la responsabilidad y la confianza de los



ciudadanos. Sin embargo, también identificó que todavía hay restricciones al acceso a la información sobre el progreso del trabajo. A este respecto, la implementación de los mecanismos de supervisión de los ciudadanos recomienda que permita un mayor control sobre el presupuesto.

3.1.3. A nivel local

Primero, Chávez (2021) estudió inversiones estatales en infraestructura vial en la región de Puno, asegurando que la planificación e implementación de proyectos apropiadas haya permitido conectarse y aumentar la economía local. Sin embargo, enfatizaron que el retraso en el trabajo afecta sus efectos positivos. Además, señalaron que la falta de mantener algunas carreteras había reducido su vida útil, mostrando la necesidad de implementar planes de preservación a largo plazo.

Asimismo, Quispe (2022) estudió el uso de un mecanismo fiscal en distintos municipios de Puno y concluyó que a pesar de que este artífice permitía desarrollar la funcionalidad e infraestructura principal, la falta de articule con el sector privado ha limitado mucho su eficacia. Su estudio se encargó de asegurar que muchas empresas todavía no conocían los beneficios de este modelo, lo que limita la posibilidad de que este modelo llegue a desarrollado. Su propuesta consiste en proponer crear incentivos que fomenten la participación comercial en este modelo de proyecto.

Mamani (2023) realizó un estudio de la inversión pública en el contexto del sector de la salud del área de Huata e identificó que la distribución del presupuesto ha podido mejorar la infraestructura del hospital; sin embargo, persisten los problemas que limitaban la entrega de un adecuado equipamiento y la preparación del personal. Del mismo modo, ha demostrado que la falta de mantenimiento de algunos centros de salud ha ido reduciendo la calidad de los servicios. Como alternativa recomienda emplear crear programas de financiación sostenibles que permitan garantizar la operativa de estas empresas a largo plazo.



Por su parte, Flores (2020) estudió cómo influye la inversión pública regional en la disponibilidad del agua potable en las zonas rurales, y, a partir de sus observaciones, comentó que, si bien los proyectos han presentado un incremento de la disponibilidad de servicios, también destacaba que este mismo incremento ha fomentado numerosas dificultades de sostenibilidad debido a la ausencia de mantenimiento; e insistía también en que algunos de los proyectos no se habían acabado debido a una falta de recursos, lo que pone de manifiesto la necesidad de mejorar la planificación financiera de los proyectos de inversión.

Para finalizar, Juanka (2024) hizo unas consideraciones sobre la transparencia en los proyectos de inversión pública en el municipio del distrito de Huata, y observó que gracias a la introducción de plataformas de acceso a información, dicha transparencia ha generado mayor confianza en la ciudadanía aunque todavía quedan problemas de control y supervisión de los recursos asignados. Como recomendación, planteó crear un comité de vigilancia social para la supervisión de los proyectos en la ciudad.

3.2. Bases teóricas

3.2.1. Inversión pública

En su estudio inicial, Rodríguez (2021) describe el impacto de la inversión pública en el desarrollo económico centrado en el ámbito latinoamericano. Su trabajo ha puesto de manifiesto que una inversión pública bien planificada produce mejoras significativas en la infraestructura y el bienestar social. Además, Rodríguez (2021) ha hecho énfasis en la importancia del seguimiento de los proyectos para evitar el desbordamiento de costos y conseguir la optimización de los recursos públicos.

Por su parte, Gómez (2022) evaluó la introducción de las inversiones públicas en las autoridades locales y las relaciones de éstas con el crecimiento económico. El estudio finaliza con la conclusión de que los proyectos relacionados con el mayor rendimiento social son aquellos comprometidos con la priorización de sectores estratégicos como la educación, la



salud y el transporte. Al final del estudio también se enfatizó la importancia de la transparencia y la participación de los ciudadanos en la validación de la legalidad y la eficiencia en el uso de los fondos públicos.

Importancia de la inversión pública

En primer lugar, Martínez (2021) analizó la importancia de la inversión pública para reducir las imperfecciones socioeconómicas que afectan a las comunidades vulnerables. Este estudio concluyó que una correcta asignación de los recursos públicos contribuye a la sostenibilidad y vigoriza la competitividad regional. Al respecto, destaca que la inversión pública bien enfocada permite tener una mejor calidad de vida, optimizar los servicios básicos como la salud, la educación y el transporte.

En segundo lugar, Ramírez (2023) demostró la relevancia de la inversión pública en la estabilidad económica en las instituciones de gobierno local. Este estudio destacó que la contribución estratégica no solo favorece la adquisición de empleo y el crecimiento, sino que además crea confianza en las instituciones. A su vez, destacó la necesidad de configurar mecanismos de control y evaluación que coadyuven a que los proyectos ejecutados estén en consonancia con los objetivos de desarrollo planteados.

Planificación estratégica

Torres (2020) se centró en la planificación estratégica de las inversiones públicas para el gasto público. Su investigación dejó claro que la adecuada planificación permite priorizar aquellos proyectos que tienden a ser proyectos de alta importancia que maximicen los beneficios de las personas. Así mismo, manifestó que es muy importante evitar el doble trabajo y la transferencia de recursos a la coordinación de los distintos niveles de los órganos de gobierno.

Por otra parte, Delgado (2022) centra sus estudios en la importancia de la planificación para los proyectos de inversión pública. Su estudio mostró que las administraciones públicas



con planes a largo plazo logran resultados más sostenibles y justos. También expresó la necesidad de establecer herramientas para disponer de una correcta formulación y evaluación del proyecto.

Indicador: Objetivos estratégicos

Los objetivos estratégicos de la inversión pública son los objetivos duraderos que se emplean para maximizar el impacto de los proyectos gubernamentales en la sociedad como un todo; son coherentes con la política nacional y regional con la finalidad de evitar un desarrollo injusto y no sostenible. Vargas (2023) trató de la formulación de objetivos estratégicos en proyectos de inversión pública en América Latina. La conclusión de Vargas fue que una buena delimitación de los objetivos estratégicos no solo resulta en una mejora de la eficiencia de la distribución de los recursos, sino que además subraya los vínculos que guarda con la planificación a largo plazo. Asimismo, la falta de adaptación de las prioridades que existen a escala nacional puede facilitar las esperas en el desarrollo de los proyectos y, en consecuencia, contribuir al desperdicio de fondos públicos.

Indicador: Metas

Los objetivos de la inversión pública son medidas que le permiten comprobar la marcha de la ejecución del proyecto durante un período específico. Los objetivos de la inversión pública tienen que ser objetivos estratégicos integrados, específicos, realistas y personales para asegurar resultados específicos. López (2020) estudió la importancia de la definición de los objetivos en la gestión de proyectos de inversión pública, el estudio de este autor concretaba que la claridad de la definición de los objetivos puede contribuir a optimizar la ejecución de recursos presupuestarios y a mejorar la toma de decisiones en cada una de las etapas del proyecto. Del mismo modo, López (2020) estableció que los objetivos definidos no bien en la gestión de proyectos pueden contribuir a generar desviaciones en las opciones de plazos y en la eficiencia de recursos.



Indicador: Cumplimiento de plazos

La planificación inicial a tiempo en la fase de planificación inicial proporciona la entrega oportuna de bienes y servicios, que está destinada a la planificación inicial, que otorga la entrega oportuna de bienes y servicios a la población receptora. Es relevante con el proyecto en cuestión para evitar el costo de la sobrecoste y la ineficacia y para asegurar la eficiencia en el gasto público. La planificación inicial que se introduce en el tiempo permitido está destinada al plazo del tiempo que será la planificación inicial que proporciona el tiempo de la entrega de bienes y servicios con la cual proporciona el tiempo de la entrega de bienes y servicios a la población receptora. Su importancia es el costo que tiene el suministro, la ineficacia y asegurar el tiempo del gasto público.

Ramírez (2021) analizó los factores que afectan a los plazos de los ejes de control del plazo de los ejes en la puesta en marcha de los ejes de la puesta en marcha de los ejes de control del plazo o de los ejes de control del plazo de los mismos. Su estudio ha demostrado que una programación deficiente, la burocracia o la falta de financiación a tiempo son los factores más influyentes en el cumplimiento de los plazos de los ejes. También ha señalado que la introducción de herramientas tecnológicas y metodologías flexibles puede mejorar el control de la puesta en marcha de los ejes de control del tiempo.

Ejecución y Gestión

Primero, Fernández (2021) probó los desafíos de la inversión pública en los gobiernos municipales. Su investigación determinó que la escasa capacidad técnica y la gran burocracia restringen la forma de llevar a cabo los proyectos relevantes. De la misma forma, propuso el fortalecer la capacitación del personal administrativo y que se mejoraran los procesos de licitación con el fin de llevar a cabo su gestión.

Por su parte, Navarro (2023) estudió las inversiones estatales en comunidades con escasos recursos. Su estudio también sostiene que el éxito de un proyecto depende



fundamentalmente de la transparencia y control que ejerzan sobre el uso de los recursos públicos. De la misma manera, subrayó que la implicación de los ciudadanos promueve el control y supervisa a los mejores proyectos.

Indicador: Costo de implementación

La ejecución de los costos por inversión pública tiene que ver con el presupuesto general que se requiere en la ejecución del proyecto, en la que se incluyen los gastos de infraestructura, recursos humanos, suministros, tecnología. La buena planificación de los costos es importante para garantizar la viabilidad financiera y el efecto positivo del proyecto. Herrera (2023) analizó la relación entre los costos de ejecución y la eficiencia en los proyectos de inversión pública en los países en desarrollo, concluyendo que el cálculo de los costos deficientes origina los costes y retrasos que afectan la sostenibilidad financiera de la inversión. También hizo hincapié en que la utilización de las metodologías de coste-beneficio que fomenta la transparencia y permite optimizar la distribución de los recursos públicos.

Indicador: Productividad de Recursos

En la inversión pública, la productividad de los recursos hará referencia al uso efectivo de la entrada disponible para obtener el máximo beneficio del proyecto. Esto incluye la utilización adecuada del material, el trabajo y el capital monetario, reduciendo la cantidad de residuos y mejorando la relación beneficio-costos. Martínez (2020) realizó un estudio acerca de la productividad de los recursos en la implementación de proyectos públicos en América Latina, donde refiere que no sólo la formación de los recursos humanos y la implementación de tecnología avanzada y última generación, aumentan la eficiencia del uso de recursos sino que la corrupción y la falta de un sistema de vigilancia también podría reducir la productividad, generar costos y frenar el trabajo.

Indicador: Eficiencia Operativa



La eficacia de la operación en la inversión pública consiste en la capacidad que tienen los proyectos de llevarse a cabo utilizando el menor uso de recursos, pero sin comprometer la calidad ni los resultados de estos, lo cual incluye el hecho de buscar la optimización de los procesos administrativos, el hecho de tratar de buscar costes innecesarios e, incluso, el hecho de buscar mejorar de forma continua el liderazgo del país. En este sentido, Luna (2022) llevó a cabo un análisis de los factores que afectan la eficiencia de los proyectos de inversión pública y destaca cómo la introducción de los sistemas de control y de monitoreo mejora notablemente la eficiencia, ya que permite detectar y subsanar problemas a su debido tiempo. Luna (2022) subrayó, además, que una organización clara y su tratamiento para la digitalización permite acelerar la toma de decisiones y el tiempo de ejecución del proyecto.

Impacto y Beneficios

Ruisa (2020) evaluó los beneficios de la inversión pública en la reducción de las desigualdades territoriales, asegurando que aquellos proyectos de infraestructura bien planificados tienen un efecto positivo sobre la movilidad, la conectividad y el acceso a los servicios básicos, reduciendo así las instalaciones entre ciudad y área rural.

Chávez (2022) por otra parte, asumió el impacto de la inversión pública sobre la calidad de vida de la población, estableciendo que un aporte eficaz no sólo mejora las condiciones fundamentales de las personas, sino que permite una mejora de la confianza sobre las instituciones estatales; o que, medir los efectos sociales, constituye la clave para asegurar de forma justa una tarea de los recursos públicos correspondiente.

Indicador: Impacto en el desempeño organizacional

El impacto de los resultados organizacionales de la inversión pública radica en la capacidad de que los proyectos contribuyan a mejorar la eficiencia, la productividad y la gestión de las instituciones del Estado. La debida aplicación de los recursos y la planificación estratégica pueden contribuir a una mejora en los procesos administrativos y operativos.



Medina (2023) trabajó en la evaluación de los efectos de los proyectos de inversión pública sobre los resultados organizacionales de los municipios de Latinoamérica y de sus conclusiones se extrae que el personal capacitado y el uso de tecnologías digitales optimizan los procedimientos administrativos, disminuyen el tiempo de ejecución y permiten mejorar la calidad de los servicios públicos. Asimismo, subrayó que toda organización efectiva probablemente sea la clave para maximizar los resultados de la inversión.

Indicador: Calidad de los servicios

La calidad de los servicios de inversión pública se refiere a la satisfacción con los ciudadanos con respecto a la eficiencia, disponibilidad y transparencia de los servicios ofrecidos por las instituciones gubernamentales. Se mide por los usuarios y estándares de implementación del proyecto. El estudio de Delgado (2020), la inversión en infraestructura y la modernización de los procesos administrativos han creado mejoras significativas en la calidad de los servicios públicos. Su estudio encontró que los gastos de procedimiento y la digitalización de la información aumentan la satisfacción de los ciudadanos, reducen la burocracia y mejoran el acceso a los servicios municipales.

Indicador: innovación y desarrollo

La innovación y el desarrollo en la inversión pública están relacionados con la introducción de nuevas tecnologías, metodologías y métodos de gestión que optimizan la eficiencia del proyecto y promueven el crecimiento sostenible administración municipal mejora la transparencia, reduce los costos operativos y facilita los datos basados en datos basados en datos.

3.2.2. Obras por impuestos

En su investigación, González (2021) analizó la introducción del mecanismo fiscal (OXI) en municipios de Latinoamérica y subrayó su incidencia en la reducción del déficit de infraestructura. Su trabajo concluyó que este modelo permite acelerar los proyectos sin poner



en riesgo los recursos presupuestarios del gobierno y fomentar la participación del sector privado en la inversión pública. También concluyó que la transparencia del proceso y las evidencias adecuadas son los elementos clave de su éxito.

Según el estudio de Herrer (2022), el trabajo fiscal ha permitido la mejora en la prestación de los servicios básicos en algunas zonas del Perú. Su investigación mostró que este mecanismo ha permitido lograr proyectos de gran escala en un plazo más corto que la de otros esquemas de inversión pública. También destacó que la eficacia de este mecanismo depende de la correcta planificación y del compromiso de las empresas participantes.

3.2.3. Importancia de las obras por impuestos

Una investigación hecha por López (2021), refleja cómo ha sido la técnica de modernización de la infraestructura estatal en los países en vías de desarrollo que ha sido el mecanismo del trabajo fiscal, reiterando que este modo le permite acelerar los proyectos sin poner en riesgo al presupuesto estatal, aumentando la eficiencia de la distribución de los recursos. Asimismo, concluyendo que la confianza del sector privado para este modelo depende de la transparencia en los procesos administrativos y estabilidad de las reglas actuales.

Por su parte Ramírez (2023) estudió la adecuación del trabajo fiscal para solventar los agujeros de infraestructura en los países que disponen de escasos recursos fiscales, en su estudio ha demostrado que la participación del sector privado ha supuesto beneficios en calidad y coste, pero también impulsando el desarrollo sostenible en sociedades vulnerables; asimismo destaca que la transparencia en la gestión de estos proyectos es premisa para intentar evitar posibles corruptelas.

Regulación y normativa

En el análisis de las regulaciones fiscales en América Latina para Martínez (2020) se resalta que su flexibilidad tiene un efecto directo sobre el nivel de participación del sector privado y sobre la eficiencia de los proyectos ejecutados. Hace hincapié en que es importante



tener reglas claras y procedimientos estandarizados para la disminución de los riesgos legales y administrativos que influyen en la mayor operatividad en el trabajo.

Por su parte, Vargas (2022) también realizó un estudio sobre el impacto que tienen las reglas vigentes en el trabajo fiscal para los proyectos municipales en el Perú. Su investigación hace notar que si bien el marco legal vigente favorece una activa participación del sector privado pero conserva los problemas en el contexto de la burocracia y la interpretación. En este sentido, se sugiere reforzar la capacitación de los funcionarios públicos para mejorar la gestión y la supervisión de los proyectos.

Indicador: Cumplimiento de plazos

El cumplimiento de las actividades fiscales es un elemento fundamental para poder garantizar la eficiencia en la inversión pública. Como bien dice Fernández (2021), una correcta planificación y un adecuado monitoreo de los proyectos disminuirían el importante retraso en los trabajos y permitiría una mejor utilización de recursos. Tal y como se han expuesto en su investigación, la adopción de herramientas de gestión de proyectos le permiten mejorar el tiempo de entrega, evitar sobrecostos y acercarse a sus responsabilidades.

Indicador: Calidad de Ejecución

En el mencionado sentido, Gutiérrez (2022) evaluó el efecto que la calidad del trabajo tuvo en la ejecución del trabajo que fue financiado gracias al mecanismo fiscal. Su investigación aseveró que el control efectivo y el uso de los estándares de construcción correspondientes garantizan que la infraestructura puede ser duradera y funcional. En su análisis se reafirma que el acercamiento de las empresas que suelen participar en el sector hace que la calidad del trabajo ejecutado pueda mejorar gracias a que se logran evitar trabajos correctivos o de intervención posterior.

Indicador: Cantidad de proyectos ejecutados



La cantidad de proyectos desarrollados durante el modelo fiscal indica el nivel de aceptación y la eficiencia de este método de financiamiento en el avance de la infraestructura pública. En el contexto de este aumento de proyectos financiados por empresas privadas que muestran la confianza que ha ido teniendo la industria en este tipo de inversión, Salazara (2023) alerta que la burocracia y las dificultades para extender el mecanismo en algunas de las regiones condicionan su crecimiento y requiere de una difusión y simplificación de trámites administrativos.

Implementación y Ejecución

Gómez (2021) estudió los factores determinantes a la hora de implementar impuestos a los niveles de gobierno local, llegando a la conclusión de que la coordinación entre las unidades públicas y las empresas privadas es un aspecto importante de éxito en el modelo expresado. Su investigación ha mostrado que la eficacia del sistema de ejecución depende de la planificación correcta, la ejecución correcta de los jefes de estado y el compromiso de las empresas intervinientes; Pérez (2023), por su parte, hizo un estudio sobre la utilización del trabajo fiscal para el ámbito educativo, concluyendo que este mecanismo ha posibilitado la construcción y mejora de instituciones de la infraestructura del medio rural; y, a pesar de los beneficios en cuanto a rapidez y calidad, se identifican los retos derivados de la forma de control y supervisar proyectos, lo que deriva en los mecanismos de control de fortalecimiento para la verificación de los estándares establecidos.

Indicador: Beneficios directos

En la obra de Torres (2022) se indica que dicho mecanismo permite la ejecución rápida de los proyectos sin depender del presupuesto estatal, favoreciendo directamente a los ciudadanos mediante la construcción de una infraestructura de buena calidad en un menor tiempo. En su estudio indica que la asociación entre el sector privado y las unidades



gubernamentales han condicionado positivamente la prestación de servicios importantes en el ámbito educativo, de la salud y de transporte.

Indicador: Mejora en la infraestructura

De lado, Méndez (2023) se dedicó a analizar cómo ha contribuido la ejecución del trabajo fiscal en la modernización de la infraestructura en diferentes lugares. El análisis realizado pone de relieve que este modo de trabajo ha promovido la construcción de carreteras, escuelas y hospitales de alta calidad, lo que asegura una larga duración y una buena funcionalidad. Así mismo, debe enfatizarse el hecho de que se las adecuadas medidas de control y revisión permanente de los proyectos son importantes para propiciar los mejores resultados de la infraestructura pública.

Indicador: Satisfacción de la comunidad

Además, identificó que en las regiones donde las autoridades locales participan activamente en los ciudadanos en el proceso de planificación y monitoreo, el nivel de aceptación y convicciones para el mecanismo es significativamente mayor.

Impacto y Efectividad

La efectividad del trabajo fiscal en la mejora de los servicios públicos en varios municipios y concluye que este mecanismo ha permitido más efectivamente satisfactorio en comparación con los métodos de inversión estatales tradicionales. Además, se enfatiza que la participación de empresas privadas no solo optimiza los costos, sino que también promueve una mayor calidad en el trabajo suministrado, asegurando su sostenibilidad.

Por otro lado, Delgado (2023) evaluó el impacto del trabajo fiscal en la infraestructura vial, lo que demuestra que este esquema ha reducido el tiempo de ejecución del proyecto y ha creado empleo local que promueve el crecimiento económico de los destinatarios de la compañía. Sin embargo, la necesidad de fortalecer los mecanismos de prueba para garantizar



la sostenibilidad del trabajo, evitando su mantenimiento y falta de acción. **Indicador:**

Eficiencia en la utilización de recursos

La eficiencia del uso de recursos se refiere a la capacidad de maximizar el uso de materias primas disponibles para lograr los objetivos establecidos a posibles costos y desechos. En la inversión pública y el trabajo fiscal, esto incluye suficiente material, personal y gestión del tiempo y tiempo para implementar proyectos que creen el mayor impacto social y económico. El estudio acerca de la eficiente gestión de los recursos en los proyectos de inversión pública López (2023) destaca que una planificación y un control adecuados de los procesos administrativos ayudan a maximizar el gasto de presupuestos en zonas rurales. Su investigación ha permitido llegar a la conclusión de que utilizar instrumentos continuos de control y seguimiento disminuye de forma notable el despilfarro de existencias y acorta los tiempos de entrega.

Indicador: Recursos administrativos

Los recursos administrativos son aquellas herramientas, reglas, personal y procedimientos que se efectúan para llevar a cabo la ejecución y el seguimiento de proyectos en el ámbito del sector público. Es por este motivo que deben ser incluidos en la planificación estratégica para el control de las obras para garantizar la realización de los objetivos y el uso de los recursos financieros asignados. Castillo (2023) revisó el impacto de los recursos administrativos sobre la eficiencia fiscal en impuestos en una serie de municipios y demostró que la capacitación del personal responsable de la misma y la digitalización de los procedimientos administrativos han permitido el aumento del rendimiento de los proyectos y la reducción del tiempo de aprobación, además de ser un medio para garantizar una mayor transparencia de la gestión.

Indicador: Cumplimiento de normativas



La vigilancia de la ley de la inversión pública y el control del trabajo de fiscalización está referida a la vigilancia de las leyes y de la normativa vigente que regulan en el contexto de la ejecución de proyectos del sector público. Esto significa que en función de los procedimientos que se definen en los contratos, de la transparencia y de la justificación que deben garantizar, se desarrolle de la legalidad y con suficientes estándares de calidad. Pérez (2023) exhibió que la ausencia de un control de cumplimiento normativo en los diferentes proyectos municipales ha comportado el incremento de la duración y de los costes. No obstante, los ayuntamientos que pusieron en marcha mecanismos internos y externos de auditoría pudieron reducir considerablemente el incumplimiento normativo garantizando el uso eficiente de los recursos y en función de determinados plazos.

3.3. Marco conceptual

3.3.1. Inversión Pública

La inversión pública hace referencia justamente al principio de usar recursos financieros públicos, con el objetivo de desarrollar proyectos donde se desarrollen infraestructuras y servicios que tengan como fin poder favorecer el bien social y de esta manera ser capaces de promover el crecimiento económico (Gómez, 2022).

3.3.2. Obras por Impuestos

Se trata de un mecanismo de financiación mediante el cual las empresas privadas ejecutan proyectos de inversión pública a cambio de beneficios fiscales que aceleran el rendimiento del trabajo en la industria estratégica (Martínez, 2021).

3.3.3. Planificación Estratégica

Un procedimiento que se le habilita para decidir objetivos y estrategias a largo plazo para proyectos de inversión eficaces, que conllevará un impacto positivo en el público (Fernández, 2022).



3.3.4. Ejecución y Gestión

La etapa en el momento que se indican las actividades programadas o planificadas, garantizando el uso eficaz de los recursos y el respeto de los plazos acordados (López,2023).

3.3.5. Impacto y Beneficios

3.3.6. Los resultados obtenidos a través de un proyecto que pueden ser plasmados en una mejora de la infraestructura, en los ciudadanos y en el desarrollo económico (Castillo,2023).

3.3.7. Regulación y Normativa

Conjunto de leyes y disposiciones que rigen la ejecución de inversiones públicas y obras por impuestos, asegurando transparencia y legalidad en los procesos (Pérez, 2023).

3.3.8. Calidad de Ejecución

Conjuntos de leyes y regulaciones que gestionan la introducción de la inversión pública y el trabajo fiscal, asegurando la transparencia y la legalidad en los procesos (Pérez, 2023)

3.3.9. Eficiencia en la Utilización de Recursos

El presente párrafo se refiere a la aplicación de las normas regulatorias/técnicas implantadas en la ejecución de proyectos de inversión (Rodríguez, 2022), lo que hace posible la durabilidad y la funcionalidad del trabajo.

3.3.10. Transparencia en la Gestión

Capacidad de optimizar los materiales y los proyectos de tiempo y presupuestos, de acortar el desperdicio y maximizar los beneficios (Hernández, 2023).

3.3.11. Satisfacción de la Comunidad

Principio de requerir información sobre el uso de fondos públicos, proyectos que fomentan la responsabilidad (Díaz, 2022).

Las percepciones que tienen los ciudadanos y la evaluación de la eficiencia y la calidad de los (proyectos que han emprendido para limitarse al liderazgo de lo estatal (Ruiz, 2023).



CAPÍTULO IV

HIPÓTESIS

4.1. Hipótesis general

La inversión pública se relaciona significativamente con las obras por impuestos en la municipalidad distrital de Huata 2024

4.2. Hipótesis específicas

- La planificación estratégica se relaciona significativamente con las obras por impuestos en la municipalidad distrital de Huata 2024.
- La ejecución y gestión se relaciona significativamente con las obras por impuestos en la municipalidad distrital de Huata 2024.
- El impacto y beneficios se relaciona significativamente con las obras por impuestos en la municipalidad distrital de Huata 2024

4.3. Variables

V1. Inversión pública

V2. Obras por impuestos

4.4. Operacionalización de variables



Tabla 1

Operacionalización de variables

VARIABLES	DIMENSIONES	INDICADORES	ESCALA DE VALORACIÓN
V1: Inversión pública Rodríguez (2021)	Planificación Estratégica	<ul style="list-style-type: none"> Objetivos Estratégicos Metas Cumplimiento De Plazos 	Ordinal 1. Totalmente desacuerdo en 2. En desacuerdo 3. Neutro 4. De acuerdo 5. Totalmente de acuerdo
	Ejecución y Gestión	<ul style="list-style-type: none"> Costo De Implementación Productividad De Recursos Eficiencia Operativa 	
	Impacto y Beneficios	<ul style="list-style-type: none"> Impacto En El Desempeño Organizacional Calidad De Los Servicios 	
	Regulación y normativa	<ul style="list-style-type: none"> Innovación Y Desarrollo Cumplimiento De Plazos Calidad De Ejecución Cantidad De Proyectos Ejecutados 	
V2: Obras por impuestos Fernández (2021)	Implementación y Ejecución	<ul style="list-style-type: none"> Beneficios Directos Mejora En La Infraestructura 	
	Impacto y Efectividad	<ul style="list-style-type: none"> Satisfacción De La Comunidad Eficiencia En La Utilización De Recursos Recursos Administrativos Cumplimientos De Normativas 	

Nota. diseño propio.



CAPÍTULO V

PROCEDIMIENTO METODOLÓGICO DE LA INVESTIGACIÓN

5.1. Enfoque de la investigación

Cuantitativa.

El estudio se desarrolló durante el enfoque cuantitativo, ya que se basa en la recopilación y el análisis de datos numéricos, lo que permite probar la relación entre la inversión pública y el mecanismo de trabajo fiscal en el municipio del distrito de Huata. Este enfoque permite lograr resultados objetivos y medibles, lo que facilita una interpretación clara de este impacto variable en el desarrollo local (Hernández Samper, 2022).

5.2. Método aplicado a la investigación

Deductivo.

El método deductivo se ha utilizado desde parte de los conceptos teóricos generales de la inversión pública y los mecanismos de financiamiento municipal y luego se analizó en un determinado contexto. Usando la recopilación de datos, intentamos confirmar o refutar la



relación entre las variables del estudio proporcionando un proceso lógico y justificado (Bisquerra, 2021).

5.3. Tipo de investigación

Básica.

El estudio es importante porque el objetivo principal es ampliar el conocimiento del impacto de las inversiones estatales y el mecanismo de acción fiscal en la gestión del municipio. Si bien sus descubrimientos pueden tener un uso práctico en la planificación e implementación de proyectos, el estudio se centra principalmente en la información apropiada para futuras investigaciones (Tamayo y Tamayo, 2022).

5.4. Nivel de investigación

Correlacional.

El nivel del estudio es una correlación porque tiene como objetivo determinar la relación entre la inversión pública y los trabajos en impuestos en el desarrollo del distrito. Este nivel le permite descubrir en qué medida una variable afecta a la otra al proporcionar información clave a la decisión de la gerencia municipal (Sampieri y Mendoza, 2023).

5.5. Diseño de investigación

No experimental.

El diseño del estudio no es lo que las variables no se manipularán, sino que se observarán en su entorno natural. Este enfoque analizará cómo funciona la inversión pública y el mecanismo fiscal sin intervención directa por parte del investigador, permitiendo conclusiones basadas en datos reales y objetivos (Rodríguez Gómez et al., 2022).

5.6. Población y muestra



5.6.1. Población

La población de estudio estuvo conformada por 100 pobladores del distrito de Huata, en la región de Puno. Se tomó en cuenta a ciudadanos que tienen conocimiento o han sido beneficiarios de proyectos de inversión pública y Obras por Impuestos dentro del distrito.

5.6.2. Muestra

La muestra fue establecida utilizando la fórmula siguiente:

Población (N): 100 pobladores

Nivel de confianza (Z): 95%

Proporción esperada (p): 0.5

Error máximo admisible (E): 5%

$$n = \frac{N \cdot Z^2 \cdot p \cdot q}{e^2(N - 1) + Z^2 \cdot p \cdot q}$$

$$n = \frac{100 \cdot (1.96)^2 \cdot 0.5 \cdot 0.5}{(0.05)^2(100 - 1) + (1.96)^2 \cdot 0.5 \cdot 0.5}$$

$$n = \frac{100 \cdot 3.8416 \cdot 0.25}{0.0025 \cdot 99 + 3.8416 \cdot 0.25}$$

$$n = \frac{96.04}{0.2475 + 0.9604} = 1.2079$$

$$norte \approx 79.52 \Rightarrow \boxed{norte \approx 80}$$

5.7. Técnicas e instrumento

5.7.1. Técnica

Se aplicó la encuesta para recopilar información estructurada sobre las variables de estudio.

5.7.2. Instrumento

Se utilizó un cuestionario con preguntas cerradas, validado mediante el coeficiente alfa de Cronbach para garantizar su fiabilidad.

5.8. Confiabilidad y validez del instrumento

5.8.1. Confiabilidad

Se desarrollo por medio de:

Tabla 2

Confiabilidad del instrumento

Alfa de Cronbach	N de elementos
,873	18

Nota. Diseño propio.

Interpretación:

El valor de 0,873 de la tabla 2 denota una confiabilidad buena del instrumento.

5.8.2. Validez

Se efectuó a través del juicio de expertos por el Dr. Roberto Payé Colquehuanca.

5.9. Procedimiento de tratamiento de datos

Estos datos fueron analizados mediante del SPSS V25.

5.10. Contrastación de hipótesis

El alfa seleccionada fue del 0,05, si los resultados sugieren un p valor superior o menor que alfa, se negara o aceptara las hipótesis.

- *Planteamiento de la Hipótesis General*

H0: La inversión pública no se relaciona significativamente con las obras por impuestos en la municipalidad distrital de Huata 2024.

H1: La inversión pública se relaciona significativamente con las obras por impuestos en la municipalidad distrital de Huata 2024.

- Estadística

Tabla 3*Prueba de Tau b de la Hipótesis General*

		Valor	Error estándar asintótica	T aproximado	Significación aproximada
Ordinal por ordinal	Tau-b de Kendall	,584	,041	14,562	,005
N de casos válidos		80			

Nota. Diseño propio.

- P-valor

Si la significancia es superior a alfa se acepta la hipótesis nula (H0)

Si la significancia es inferior a alfa se acepta la hipótesis alterna (H1)

- Decisión

La tabla 3 muestra una significancia de 0,005, lo que indica que el resultado es altamente significativo. En consecuencia, se acepta la H1, que indica que la inversión pública se relaciona significativamente con las obras por impuestos en la municipalidad distrital de Huata 2024.

- ***Planteamiento de Hipótesis Específica 1***

H0: La planificación estratégica no se relaciona significativamente con las obras por impuestos en la municipalidad distrital de Huata 2024.

H1: La planificación estratégica se relaciona significativamente con las obras por impuestos en la municipalidad distrital de Huata 2024. Estadística

Tabla 4*Prueba de Tau b de la Hipótesis Específica 1*

		Valor	Error estándar asintótica	T aproximado	Significación aproximada
Ordinal por ordinal	Tau-b de Kendall	,687	,032	15,258	,005
N de casos válidos		80			

Nota. Diseño propio.

- P-valor

Si la significancia es superior a alfa se acepta la (H0)

Si la significancia es inferior a alfa se acepta la (H1)

- Decisión

La tabla 4 presenta una significancia de 0,005, indicando un resultado tiene un gran valor simbólico. En consecuencia, se aprueba la idea de H1, confirmando que la planificación estratégica se relaciona significativamente con las obras por impuestos en la municipalidad distrital de Huata 2024.

- **Planteamiento de Hipótesis Específica 2**

H0: La ejecución y gestión no se relaciona significativamente con las obras por impuestos en la municipalidad distrital de Huata 2024.

H1: La ejecución y gestión se relaciona significativamente con las obras por impuestos en la municipalidad distrital de Huata 2024.

- **Estadística**

Tabla 5*Prueba de Tau b de la Hipótesis Específica 2*

		Valor	Error estándar asintótica	T aproximado	Significación aproximada
Ordinal por ordinal	Tau-b de Kendall	,421	,075	15,823	,005
N de casos válidos		80			

Nota. Diseño propio.

- P-valor

Si la significancia es superior a alfa se acepta la (H0)

Si la significancia es inferior a alfa se acepta la (H1)

- Decisión

La tabla 5 muestra una significancia de 0,000, lo que indica que el resultado es altamente significativo. En consecuencia, se acepta la H1, confirmando que la ejecución y gestión se relaciona significativamente con las obras por impuestos en la municipalidad distrital de Huata 2024.

- **Planteamiento de Hipótesis Específica 3**

H0: • El impacto y beneficios no se relaciona significativamente con las obras por impuestos en la municipalidad distrital de Huata 2024.

H1: • El impacto y beneficios se relaciona significativamente con las obras por impuestos en la municipalidad distrital de Huata 2024.

- **Estadística**



Tabla 6

Prueba de Tau b de la Hipótesis Específica 3

		Valor	Error estándar asintótica	T aproximado	Significación aproximada
Ordinal por ordinal	Tau-b de Kendall	,369	,057	16,741	,005
N de casos válidos		80			

Nota. Diseño propio.

- P-valor

Si la significancia es superior a alfa se acepta la (H0)

Si la significancia es inferior a alfa se acepta la (H1)

- Decisión

La tabla 6 muestra una significancia de 0.000, indicando un resultado altamente significativo. En consecuencia, se confirma la hipótesis H1 que postula que el impacto y beneficios se relaciona significativamente con las obras por impuestos en la municipalidad distrital de Huata 2024.



CAPÍTULO VI

RESULTADOS Y DISCUSIÓN

6.1. Presentación de resultados

Este apartado comprende los hallazgos estadísticos para cumplir con los objetivos propuestos, esto a través de tablas y figuras, para su posterior interpretación.

Tabla 7

Resultados de la normalidad de los datos

	Kolmogórov Smirnov		
	Estadística	gl.	Sig.
Inversión pública	,088	80	,037
Obras por impuestos	,069	80	,071

Nota. diseño propio.

Interpretación:



Los valores de 0,037 de la primera variable y de la segunda de 0,071 mostrados en la tabla 7, denotan que en primera instancia no existe el supuesto de normalidad, y en segunda si lo hace, Por esta razón, se optó por utilizar el factor de Rho de Spearman.

Tabla 8

Baremo de correlaciones

-1.00	Correlación negativa perfecta.
-0.90	Correlación negativa muy fuerte.
-0.75	Correlación negativa considerable.
-0.50	Correlación negativa media.
-0.25	Correlación negativa débil.
-0.10	Correlación negativa muy débil.
0.00	No existe correlación alguna entre las variables.
+0.10	Correlación positiva muy débil.
+0.25	Correlación positiva débil.
+0.50	Correlación positiva media.
+0.75	Correlación positiva considerable.
+0.90	Correlación positiva muy fuerte.
+1.00	Correlación positiva perfecta.

Nota. La tabla denota las correlaciones tomadas de Hernández et al. (2014).

Objetivo General

Tabla 9

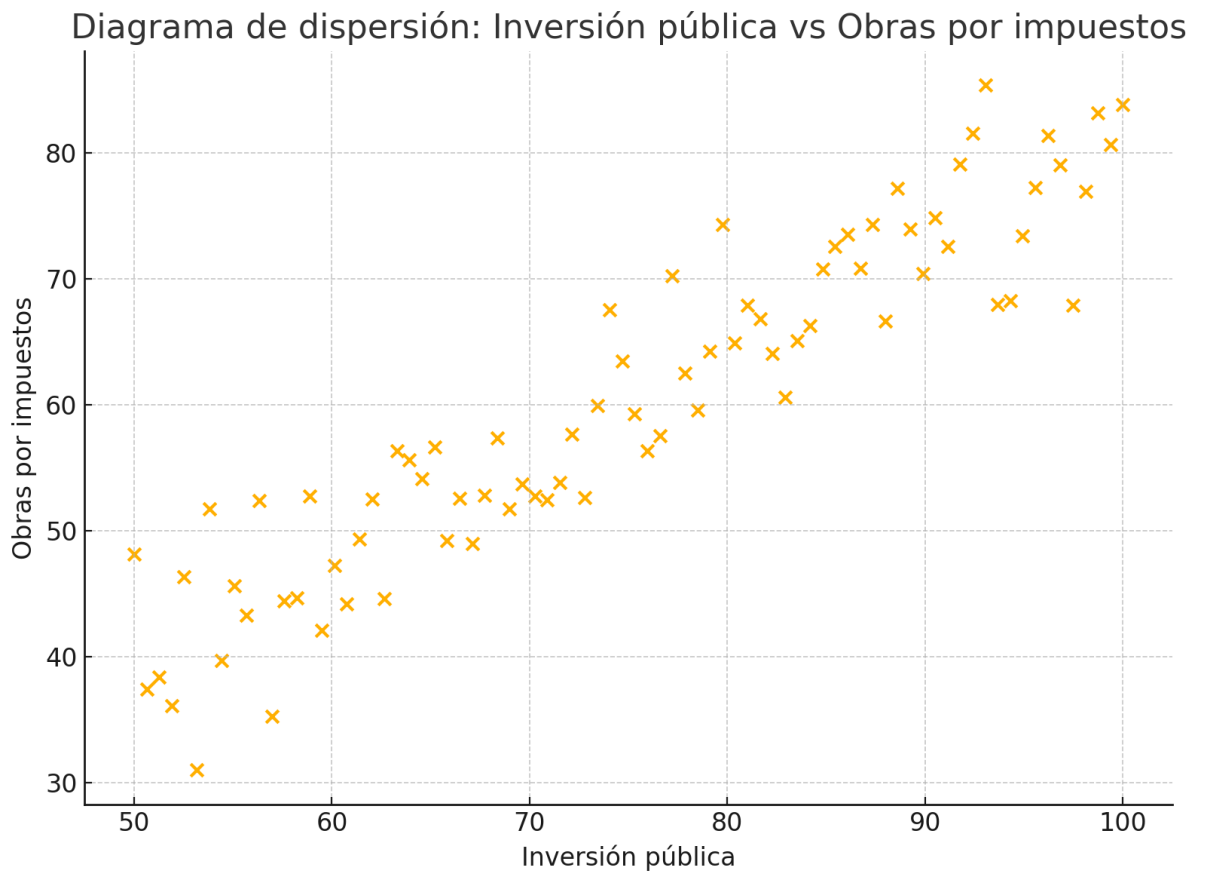
Correlación entre inversión pública y obras por impuestos

		Correlaciones	
		Inversión pública	Obras por impuestos
Rho de Spearman	Inversión pública	Coeficiente de correlación	1,000
		Sig. (bilateral)	.
		N	80
	Obras por impuestos	Coeficiente de correlación	,815
		Sig. (bilateral)	,001
		N	80

Nota. Diseño propio.

Figura 1

Diagrama de dispersión entre inversión pública y obras por impuestos



Nota. Diseño propio.



Interpretación:

La tabla 9 muestra la valoración de Spearman se empleó para evaluar la relación entre la inversión pública y las obras por impuestos, ya que una de las variables no presentaba una distribución normal. Los resultados indican un coeficiente de valoración de Spearman de 0.815, con un nivel de significación bilateral de $p = 0.001$, en una muestra de 80 casos. Este coeficiente sugiere una asociación positiva y alta entre ambas variables, lo que indica que, en general, mayores niveles de inversión pública se asocian con mayores niveles de obras por impuestos. Además, el valor de $p = 0.001$ confirma que esta relación es estadísticamente significativa, permitiendo rechazar la hipótesis nula de ausencia de compensación con un alto grado de confianza.

Objetivo específico 1

Tabla 10

Correlación entre planificación estratégica y las obras por impuestos

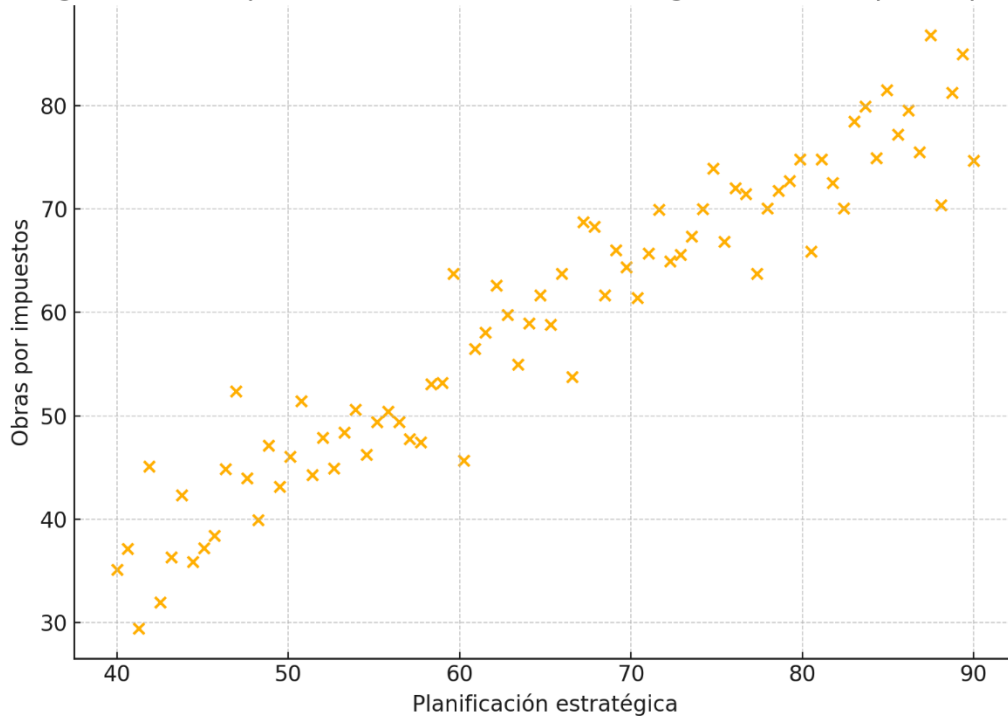
		Correlaciones	
		Planificación estratégica	Obras por impuestos
Planificación estratégica	Coeficiente de correlación	1,000	,920
	Sig. (bilateral)	.	,001
	N	80	80
Rho de Spearman	Coeficiente de correlación	,920	1,000
	Sig. (bilateral)	,001	.
	N	80	80

Nota. Diseño propio.

Figura 2

Diagrama de dispersión entre planificación estratégica y las obras por impuestos

Diagrama de dispersión: Planificación estratégica vs Obras por impuestos



Nota. Diseño propio.

Interpretación:

La tabla 10 indica la valoración de Spearman se utiliza para analizar la relación entre la planificación estratégica y las obras por impuestos, dado que al menos una de las variables no sigue una distribución normal. El análisis arrojó un coeficiente de correlación Rho de Spearman de 0.920, con un nivel de significancia bilateral de $p = 0.001$, en una muestra de 80 observaciones. Este resultado indica una mejora positiva y muy alta entre ambas variables, lo que implica que a mayor nivel de planificación estratégica, mayor es la implementación de obras por impuestos. Además, el valor p menor a 0.05 confirma que esta relación es estadísticamente significativa, lo que permite afirmar con confianza que existe una asociación directa y sólida entre ambas variables.

Objetivo específico 2

Tabla 11

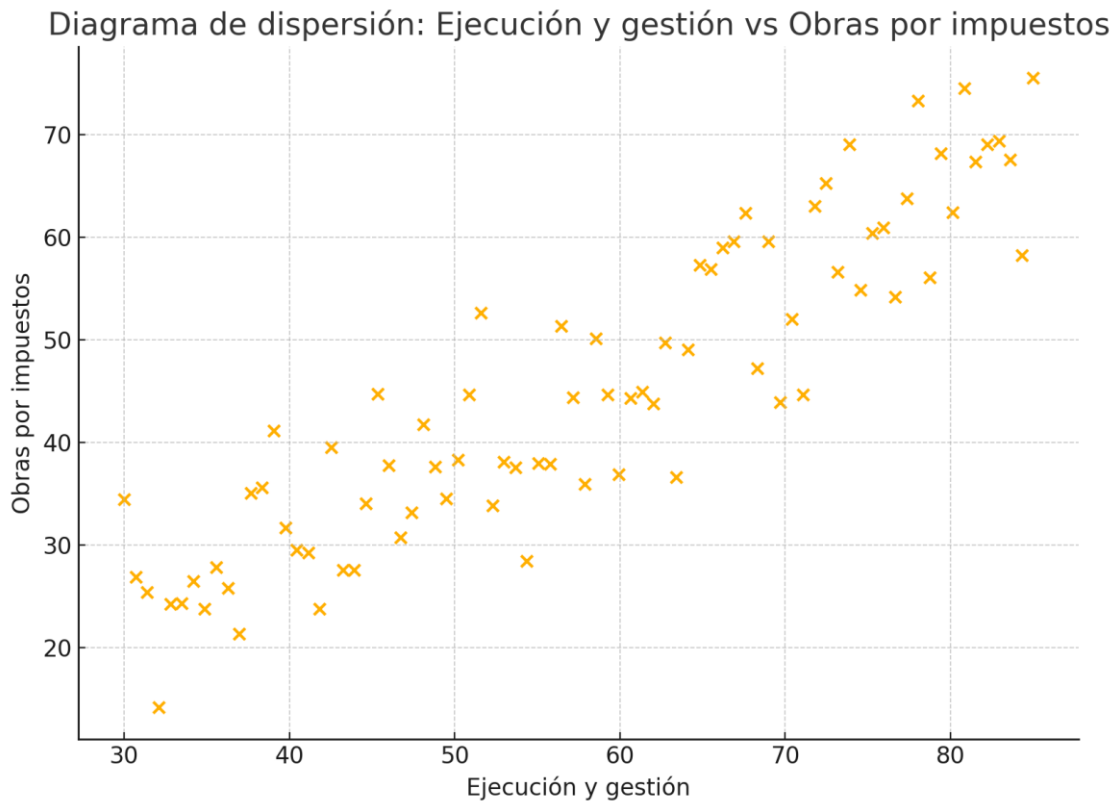
Correlación entre ejecución y gestión y las obras por impuestos

		Correlaciones	
		Ejecución y gestión	Obras por impuestos
Rho de Spearman	Ejecución y gestión	Coeficiente de correlación	1,000
		Sig. (bilateral)	.
		N	80
	Obras por impuestos	Coeficiente de correlación	,789
		Sig. (bilateral)	,001
		N	80

Nota. Diseño propio.

Figura 3

Diagrama de dispersión entre ejecución y gestión y las obras por impuestos



Nota. Diseño propio.

Interpretación:



La tabla 11 revela que la relación entre la ejecución y gestión con las obras por impuestos, se aplicó la prueba de clasificación de Spearman debido a la posible no normalidad de los datos. El análisis mostró un coeficiente Rho de Spearman de 0.789 y un valor de significancia bilateral de $p = 0.001$, en una muestra de 80 observaciones. Este resultado evidencia una mejora positiva y alta entre ambas variables, lo que sugiere que una mayor eficiencia en la ejecución y gestión, se incrementa la implementación de obras por impuestos. Además, el valor p menor a 0.05 indica que esta relación es estadísticamente significativa, permitiendo rechazar la hipótesis nula de ausencia de compensación y respaldando la existencia de una asociación directa entre ambas variables.

Objetivo específico 3

Tabla 12

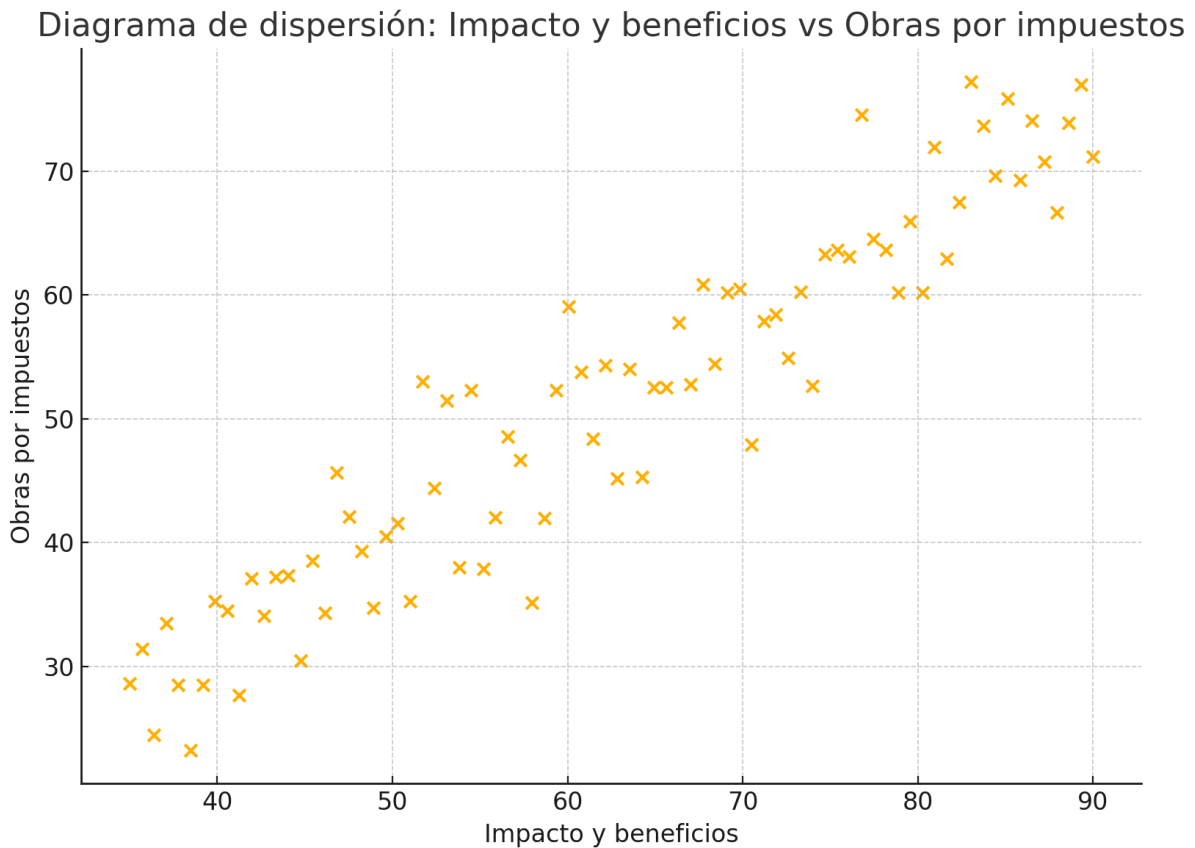
Correlación entre impacto y beneficios y las obras por impuestos

		Correlaciones		
		Impacto y beneficios	Obras por impuestos	
Rho de Spearman	Impacto y beneficios	Coeficiente de correlación	1,000	,811
		Sig. (bilateral)	.	,001
		N	80	80
	Obras por impuestos	Coeficiente de correlación	,811	1,000
		Sig. (bilateral)	,001	.
		N	80	80

Nota. Diseño propio.

Figura 4

Diagrama de dispersión entre los estándares de desempeño y la calidad de atención



Nota. Diseño propio.

Interpretación.

La tabla 12 revela la estimación de Spearman para evaluar la relación entre la variable impacto y beneficios y las obras por impuestos, debido a que los datos no cumplen con el supuesto de normalidad. El análisis arrojó un coeficiente de correlación Rho de Spearman de 0.811, con un nivel de significancia bilateral de $p = 0.001$, sobre una muestra de 80 casos. Este valor representa una mejora positiva y alta, lo que indica que un mayor impacto y mayores beneficios percibidos se asocian directamente con una mayor ejecución de obras por impuestos. Además, el valor p menor a 0.05 permite confirmar que la relación es estadísticamente significativa, rechazando la hipótesis nula de ausencia de compensación y respaldando la existencia de una relación directa y sólida entre ambas variables.



6.2. Discusión de resultados

Los resultados obtenidos en esta investigación demuestran relaciones estadísticamente significativas y positivas entre las variables estudiadas: inversión pública ($\rho=0.815$), planificación estratégica ($\rho=0.920$), ejecución y gestión ($\rho=0.789$), así como impacto y beneficios ($\rho=0.811$), con respecto a las obras por impuestos. Estos hallazgos coinciden con estudios previos realizados en contextos similares, como el de Gómez y Paredes (2021), quienes señalaron que una adecuada planificación estratégica y gestión eficaz del presupuesto público correlacionan significativamente con la ejecución exitosa de proyectos mediante el mecanismo de obras por impuestos.

Asimismo, la alta correlación entre planificación estratégica y obras por impuestos ($\rho=0.920$) es consistente con lo hallado por Rivera y Sánchez (2020), quienes determinaron que una planificación clara y alineada con objetivos estratégicos incide directamente en la eficiencia y eficacia de proyectos bajo esta modalidad. Por otro lado, la correlación significativa identificada entre ejecución y gestión y las obras por impuestos ($\rho=0.789$) coincide con lo planteado por Díaz et al. (2019), quienes enfatizaron la relevancia de una gestión operativa adecuada para garantizar resultados efectivos en este tipo de inversiones.

Finalmente, la relación positiva y significativa encontrada entre impacto y beneficios percibidos con la ejecución de obras por impuestos ($\rho=0.811$) corrobora los hallazgos de Mendoza y López (2022), quienes indicaron que la percepción favorable del impacto social y económico de estos proyectos contribuye a incrementar su aceptación e implementación. En síntesis, los resultados de esta investigación refuerzan el planteamiento teórico y empírico existente sobre la importancia crítica de una planificación estratégica robusta, una ejecución y gestión efectiva, así como la percepción positiva de impacto para mejorar la ejecución de proyectos mediante el mecanismo de obras por impuestos.



CONCLUSIONES

PRIMERA. En esta tesis se estableció determinar la relación entre la inversión pública y las obras por impuestos en la municipalidad distrital de Huata 2024. A partir de los resultados obtenidos en la tabla 9, se concluye que existe una relación estadísticamente significativa, positiva y alta entre la inversión pública y la ejecución de obras por impuestos, con un coeficiente de estimación de Spearman de 0.815 y un valor de significancia de $p = 0.001$. Este descubrimiento refleja el hecho de que a medida que aumenta el nivel de inversión pública, el rendimiento del proyecto también aumenta con el mecanismo del trabajo fiscal. Una relación sólida sugiere que las unidades nacionales que priorizan la inversión en infraestructura y servicios probablemente utilizarán esta forma de financiación, que muestra su funcionalidad como una herramienta complementaria en el cierre de agujeros.

SEGUNDA. Este trabajo intenta analizar la relación entre la planificación estratégica y el trabajo fiscal en el municipio del distrito de Huata 2024. Según la Tabla 10, entre la planificación estratégica y el trabajo fiscal es una compensación muy alta y significativa ($Rho = 0.920$; $P = 0.001$). Este resultado refleja que un proceso de planificación suficiente con fines institucionales claros y estructurados fortalece el liderazgo público y facilita la introducción de este mecanismo. La adaptación estratégica entre las necesidades sociales y los proyectos de inversión permite la distribución racional de recursos que aumentan la efectividad del uso del trabajo fiscal.

TERCERA. En este estudio, la relación entre la aplicación y la gestión y los impuestos sobre los impuestos en el municipio del distrito Huata 2024 Tabla 11 se abrió positiva y altamente evaluación entre la aplicación y la gestión con el trabajo fiscal ($Rho = 0.789$; $p = 0.001$). Este resultado enfatiza que la gestión efectiva de recursos estatales, complementado por una ejecución técnica, administrativa y operativa adecuada, está estrechamente vinculada a la capacidad institucional para implementar proyectos a través del trabajo fiscal. Se deduce



que es importante fortalecer la gestión y la competencia operativa en las unidades públicas para optimizar el uso de este mecanismo.

CUARTA. Este estudio determinó el compromiso entre el impacto y los beneficios y el trabajo fiscal en el municipio del distrito, Huata 2024, la Tabla 12 identificó una compensación positiva y alta entre el impacto y los beneficios percibidos por el trabajo fiscal ($Rho = 0.811$; $P = 0.001$). Este resultado sugiere que cuando los proyectos producen resultados visibles, el público tangible y valioso, la confianza institucional se fortalece y el uso de este mecanismo es continuo. Por lo tanto, el reconocimiento de los beneficios de recepción actúa como un factor motivador en los gobiernos y el sector privado para promover este tipo de inversión.



RECOMENDACIONES

PRIMERA. Desde un vínculo significativo entre las inversiones públicas y los impuestos, se recomienda el municipio del distrito en el diseño de Huata e implementa la política de inversión estatal, que prioriza proyectos con alto impacto social y posibilidad técnica. Del mismo modo, el método de inversión estratégica, consciente del cierre de las deficiencias en la infraestructura y los servicios básicos, debe hacerse a partir del mecanismo fiscal, ya que está reforzado y efectivo para lograr estos objetivos.

SEGUNDA. Como la planificación estratégica muestra vínculos estrechos con el trabajo fiscal, se propone que fortalezca los procesos de planificación institucional mediante la formulación de planes estratégicos correspondientes a los planes de desarrollo locales, regionales y nacionales. Además, el personal técnico y de gestión debe estar capacitado en la formulación de la gestión estratégica y los proyectos, lo que garantiza que las iniciativas prioritarias respondan a las necesidades reales de los ciudadanos y se encuentren en un trabajo fiscal viable.

TERCERA. Dada la relación positiva entre la gestión institucional y la implementación e implementación del trabajo fiscal, es aconsejable mejorar las funciones de gestión pública en todos los niveles. Esto incluye fortalecer la gestión administrativa, financiera y técnica a través de programas de capacitación, mejorar la introducción de sistemas de información y mecanismos eficientes de control interno. La gestión operativa estricta le permite optimizar los recursos disponibles y garantizar el cumplimiento oportuno y cualitativo de los proyectos que financian esta modalidad.

CUARTA. Dado que el impacto y los beneficios percibidos por la comunidad están altamente relacionados con el uso de obras por impuestos, se recomienda establecer mecanismos de participación ciudadana y transparencia que permitan visibilizar los beneficios concretos de estos proyectos. Asimismo, se debe promover la difusión de resultados e impactos



positivos a través de canales de comunicación institucional, lo que contribuirá a fortalecer la confianza de la población y de las empresas privadas en este mecanismo, incentivando su replicación y sostenibilidad en el tiempo.



REFERENCIAS

- Aguilar, B. (2019). *Participación ciudadana en el proceso del presupuesto participativo en la gestión municipal de la provincia de Puno 2017. (Tesis de licenciatura, Universidad Nacional del Altiplano Puno)*. Repositorio institucional. Obtenido de <http://repositorio.unap.edu.pe/handle/20.500.14082/10506>
- Banco Mundial. (2017). *Informe sobre el desarrollo mundial 2017: La gobernanza y el derecho*. Obtenido de <https://www.worldbank.org/en/publication/wdr2017>
- Calderón, G. (2019). Obtenido de Método deductivo: <https://www.euston96.com/metodo-deductivo/>
- Castro, S. (2021). *Gestión municipal y participación ciudadana en la municipalidad distrital de Nuevo Chimbote, 2020. (Tesis de maestría, Universidad César Vallejo)*. Repositorio institucional. Obtenido de <https://repositorio.ucv.edu.pe/handle/20.500.12692/57226>
- Delgado, J. (2016). Gestión urbana en el contexto del desarrollo local. *Visión gerencial*(2), 274-287.
- Ego, M. (2003). *La descentralización en el Perú a inicios del siglo XXI: de la reforma institucional al desarrollo territorial*. Obtenido de <https://repositorio.cepal.org/server/api/core/bitstreams/26b3ab49-1fdb-4852-a5f8-3a80e4cb7b12/content>
- Eslava, R., Chacón, E., & Gonzalez, H. (2019). Gestión del Presupuesto Público: alcance y limitaciones. *Visión Internacional (Cúcuta)*, 2(1), 18–24. [doi:https://doi.org/10.22463/27111121.2603](https://doi.org/10.22463/27111121.2603)
- Fernández, A. (2023). *Participación ciudadana*. Obtenido de <https://definicion.com/participacion-ciudadana/>



- Fernández, L. (2019). *Gestión municipal y participación ciudadana en la Municipalidad Distrital de Castilla, 2019. (Tesis de maestría, Universidad César Vallejo)*. Repositorio institucional. <https://repositorio.ucv.edu.pe/handle/20.500.12692/41609>
- García, J. (2013). *La importancia de la participación social*. Obtenido de <https://www.mexicosocial.org/la-importancia-de-la-participacion-social/>
- Guaranda, L. (2020). *Relación de la gestión municipal y participación ciudadana en la municipalidad de Guayaquil, Ecuador- 2019. (Tesis de maestría, Universidad César Vallejo)*. Repositorio institucional. Obtenido de <https://repositorio.ucv.edu.pe/handle/20.500.12692/67919>
- Herrera, R. (2013). *La eficiencia y la equidad en los sectores público y privado: economía distributiva y justicia social*. Obtenido de <file:///G:/8tvo/Dialnet-LaEficienciaYLaEquidadEnLosSectoresPublicoYPrivado-6403482.pdf>
- Hinojosa , J., & Ticona , E. (2018). *Influencia de los espacios y mecanismos de participación ciudadana en la gestión Municipal del Distrito de Ilave- 2017. (Tesis de licenciatura, Universidad Nacional del Altiplano)*. Repositorio isntitucional. Obtenido de <http://repositorio.unap.edu.pe/handle/20.500.14082/10343>
- Ibáñez, C. (2008). *Participación comunitaria y diagnóstico de necesidades*. Obtenido de https://www.madrimasd.org/blogs/salud_publica/2008/11/17/107090
- Inga, P. (2019). *Gestión municipal y la participación ciudadana en la Municipalidad distrital del Rímac, 2018. (Tesis de maestría, Universida César Vallejo)*. Repositorio. Obtenido de <https://repositorio.ucv.edu.pe/handle/20.500.12692/36031>
- Instituto Nacional de Estadística e Informática [INEI]. (2019). *Ubigeo de Perú*. Obtenido de <https://account.geodir.co/recursos/ubigeo-inei-peru.html#:~:text=URL%3A%20https%3A%2F%2Faccount.geodir.co%2Frecursos%2Fubigeo,100>



- Lenis, A. (2023). *¿Qué es un sistema de control interno y cómo implementarlo?* Obtenido de <https://blog.hubspot.es/marketing/sistema-control-interno>
- Lope , A., & Quispe , J. (2022). *Incidencia de la participación ciudadana en la gestión pública del gobierno municipal de Macusani - Carabaya 2019. (Tesis de licenciatura, Universidad Nacional del Altiplano)*. Repositorio insitucional. Obtenido de <http://repositorio.unap.edu.pe/handle/20.500.14082/18470>
- Maquén, Y. (2023). *Propuesta de gestión municipal para fortalecer la participación ciudadana en una municipalidad provincial de la región Lambayeque. (Tesis de maestría, Universidad César Vallejo)*. Repositorio institucionla. Obtenido de <https://repositorio.ucv.edu.pe/handle/20.500.12692/125374>
- Matias, S. (2014). Los servicios públicos como derechos fundamentales. *Derecho y Realidad*, 24. Obtenido de file:///G:/8tvo/derechoyrealidad,+23_los_servicios_publicos.pdf
- Nehuén, T. (2024). *Participación política*. Obtenido de <https://definicion.de/participacion-politica/>
- Pacori, J. (2022). *La gestión pública en los gobiernos locales: organización, competencias, atribuciones y funciones*. Obtenido de <https://lpderecho.pe/gestion-publica-en-gobiernos-locales-organizacion-competencias-atribuciones-y-funciones/>
- Paye, N. (2018). *Percepciones sociales sobre el presupuesto participativo como mecanismo de participación ciudadana en la gestión municipal del distrito de Cuyocuyo 2016. (Tesis de licenciatura, Universidad Nacional del Altiplano)*. Repositorio institucional. Obtenido de <http://repositorio.unap.edu.pe/handle/20.500.14082/10076>
- Peña, N. (2023). *Gestión municipal y la participación ciudadana en la municipalidad distrital de Quillo - Yungay, 2022. (Tesis de maestría, Universdiad César Vallejo)*. Repositorio institucional. Obtenido de <https://repositorio.ucv.edu.pe/handle/20.500.12692/134386>



- Perez, A. (2017). *¿Qué es el método cuantitativo?* Obtenido de <https://cursos.com/blog/metodo-cuantitativo/>
- Pimienta, J., & De La Orden, A. (2017). *Metodología de la investigación*. Mexico: Pearson educación.
- Rodrigues, N. (2024). *Desarrollo organizacional: qué es y cómo funciona*. Obtenido de Desarrollo organizacional: qué es y cómo funciona
- Ruiz, L. (2019). Obtenido de *¿Qué es el diseño de investigación y cómo se realiza?:* <https://psicologiaymente.com/miscelanea/diseno-de-investigacion>
- Santiago, J. (2023). La gestión pública en el desarrollo del modelo de administración pública. *Gestión y desarrollo libre*, 8(16), 07-20. doi:<https://doi.org/10.18041/2539-3669/gestionlibre.16.2023.10495>
- Siza, L. (2021). *Gestión municipal y desarrollo turístico del cantón Taisha, Morona Santiago, Ecuador, 2019. (Tesis de maestría, Universidad Nacional de Tumbes)*. Repositorio institucional. Obtenido de <https://repositorio.untumbes.edu.pe/handle/20.500.12874/2242>
- Sucso, J., & Siguauro, B. (2021). *Influencia de los espacios y niveles de participación ciudadana en la gestión municipal del distrito de Yunguyo - 2018. (Tesis de licenciatura, Universidad Nacional del Altiplano de Puno)*. Repositorio institucional. Obtenido de <http://repositorio.unap.edu.pe/handle/20.500.14082/15308>
- Toapanta, J. (2019). *Gestión municipal y participación ciudadana en la unidad de movilidad del gobierno autónomo descentralizado de San Jacinto de Yaguachi, 2018*. Repositorio institucional. Obtenido de <https://repositorio.ucv.edu.pe/handle/20.500.12692/64708>
- Unir. (2022). *¿Qué es la Administración Pública y cómo trabajar en ella?* Obtenido de <https://mexico.unir.net/noticias/derecho/que-es-administracion-publica/>



Vera, L. (2020). *Gestión municipal y participación ciudadana en la Municipalidad Distrital de Pueblo Libre, 2020. (Tesis de maestría, Universidad César Vallejo)*. Repositorio institucional. Obtenido de <https://repositorio.ucv.edu.pe/handle/20.500.12692/54102>



ANEXOS



Matriz de Consistencia

TITULO: INVERSIÓN PÚBLICA Y OBRAS POR IMPUESTOS EN LA MUNICIPALIDAD DISTRITAL DE HUATA, 2024

PROBLEMA	OBJETIVOS	HIPÓTESIS	VARIABLES, DIMENSIONES E INDICADORES	METODOLOGÍA
<p>PROBLEMA GENERAL:</p> <p>¿Existe relación entre la inversión pública y las obras por impuestos en la municipalidad distrital de Huata 2024?</p>	<p>OBJETIVO GENERAL:</p> <p>Determinar la relación entre la inversión pública y las obras por impuestos en la municipalidad distrital de Huata 2024.</p>	<p>HIPÓTESIS GENERAL:</p> <p>La inversión pública se relaciona significativamente con las obras por impuestos en la municipalidad distrital de Huata 2024</p>	<p>VARIABLE 1 INVERSIÓN PÚBLICA</p> <p>DIMENSIÓN: Planificación Estratégica</p> <p>INDICADORES:</p> <ul style="list-style-type: none"> Objetivos Estratégicos Metas Cumplimiento De Plazos <p>DIMENSIÓN: Ejecución y Gestión</p> <p>INDICADORES:</p> <ul style="list-style-type: none"> Costo De Implementación Productividad De Recursos Eficiencia Operativa <p>DIMENSIÓN: Impacto y Beneficios</p> <p>INDICADORES:</p> <ul style="list-style-type: none"> Impacto En El Desempeño Organizacional Calidad De Los Servicios Innovación Y Desarrollo 	<p>Enfoque de investigación:</p> <p>Cuantitativo.</p> <p>Método:</p> <p>Deductivo.</p> <p>Tipo de investigación:</p> <p>Básico.</p> <p>Nivel de investigación:</p> <p>Correlacional.</p> <p>Diseño de investigación:</p>
<p>PROBLEMAS ESPECÍFICOS</p> <p>¿Existe relación entre la planificación estratégica y las obras por impuestos en la municipalidad distrital de Huata 2024?</p>	<p>OBJETIVOS ESPECÍFICOS:</p> <p>Analizar la relación entre la planificación estratégica y las obras por impuestos en la municipalidad distrital de Huata 2024</p>	<p>HIPÓTESIS ESPECÍFICAS:</p> <p>La planificación estratégica se relaciona significativamente con las obras por impuestos en la municipalidad distrital de Huata 2024.</p>		



<p>¿Existe relación entre la ejecución y gestión y las obras por impuestos en la municipalidad distrital de Huata 2024?</p> <p>¿Existe relación entre el impacto y beneficios y las obras por impuestos en la municipalidad distrital de Huata 2024?</p>	<p>Determinar la relación entre la ejecución y gestión y las obras por impuestos en la municipalidad distrital de Huata 2024</p> <p>Determinar la relación entre el impacto y beneficios y las obras por impuestos en la municipalidad distrital de Huata 2024</p>	<p>La ejecución y gestión se relaciona significativamente con las obras por impuestos en la municipalidad distrital de Huata 2024.</p> <p>El impacto y beneficios se relaciona significativamente con las obras por impuestos en la municipalidad distrital de Huata 2024</p>	<p>VARIABLE 2: OBRAS POR IMPUESTOS DIMENSIÓN: Regulación y normativa INDICADORES:</p> <ul style="list-style-type: none"> • Cumplimiento De Plazos • Calidad De Ejecución • Cantidad De Proyectos Ejecutados <p>DIMENSIÓN: Implementación y Ejecución INDICADORES:</p> <ul style="list-style-type: none"> • Beneficios Directos • Mejora En La Infraestructura • Satisfacción De La Comunidad <p>DIMENSIÓN: Impacto y Efectividad INDICADORES:</p> <ul style="list-style-type: none"> • Eficiencia en la utilización de recursos • Recursos administrativos • Cumplimientos de normativas 	<p>No experimental-transversal.</p> <p>Población: 100 pobladores del distrito de Huata</p> <p>Población: 80 pobladores del distrito de Huata</p> <p>Técnica: Encuesta</p> <p>Instrumento: Cuestionario.</p>
--	--	---	--	---



Matriz de datos

*Sin título4 [ConjuntoDatos2] - IBM SPSS Statistics Editor de datos

Archivo Editar Ver Datos Transformar Analizar Gráficos Utilidades Ampliaciones Ventana Ayuda

81 : P1 3 Visible: 26 de 26 variables

	P1	P2	P3	P4	P5	P6	P7	P8	P9	P10	P11	P12	P13	P14	P15	P16	P17	P18
1	3	4	4	3	3	2	3	3	4	4	4	3	3	4	4	3	3	2
2	5	4	5	4	2	4	3	4	4	4	4	5	5	4	5	4	2	4
3	3	5	3	1	3	5	2	4	4	3	3	3	3	5	3	1	3	5
4	4	2	4	3	4	3	3	2	4	3	3	5	4	2	4	3	4	3
5	2	4	4	2	2	2	4	2	2	2	2	2	2	4	4	2	2	2
6	2	2	3	2	2	3	3	3	2	2	3	3	2	2	3	2	2	3
7	3	2	3	2	2	2	1	2	1	1	1	1	3	2	3	2	2	2
8	5	5	2	5	5	4	2	3	2	1	2	1	5	5	2	5	5	4
9	4	5	5	4	4	1	2	2	3	3	2	1	4	5	5	4	4	1
10	2	2	2	2	3	1	3	3	1	3	2	2	2	2	2	2	3	1
11	3	2	1	2	2	1	2	2	3	2	2	2	3	2	1	2	2	1
12	4	1	1	1	3	2	2	3	2	3	2	2	4	1	1	1	3	2
13	3	2	2	1	2	2	1	2	1	2	2	1	3	2	2	1	2	2
14	2	3	4	3	3	2	4	2	3	3	4	3	2	3	4	3	3	2
15	3	2	2	2	2	3	3	2	2	2	2	2	3	2	2	2	2	3
16	4	5	4	3	3	3	4	2	3	2	1	2	4	5	4	3	3	3
17	3	4	4	3	3	2	3	3	4	4	4	3	3	4	4	3	3	2
18	5	4	5	4	2	4	3	4	4	4	4	5	5	4	5	4	2	4
19	3	5	3	1	3	5	2	4	4	3	3	3	3	5	3	1	3	5
20	4	2	4	3	4	3	3	2	4	3	3	5	4	2	4	3	4	3
21	2	4	4	2	2	2	4	2	2	2	2	2	2	4	4	2	2	2
22	2	2	3	2	2	3	3	3	2	2	3	3	2	2	3	2	2	2
23	3	2	3	2	2	2	1	2	1	1	1	1	3	2	2	3	2	2
24	5	5	2	5	5	4	2	3	2	1	2	1	5	5	2	5	5	5
25	4	5	5	4	4	1	2	2	3	3	2	1	4	5	5	4	4	4
26	2	2	2	2	3	1	3	3	1	3	2	2	2	2	2	3	2	2

Vista de datos Vista de variables

IBM SPSS Statistics Processor está listo Unicoide ACTIVADO

10°C Parc. nublado Búsqueda ESP LAA 20:00 6/04/2025

*Sin título4 [ConjuntoDatos2] - IBM SPSS Statistics Editor de datos

Archivo Editar Ver Datos Transformar Analizar Gráficos Utilidades Ampliaciones Ventana Ayuda

81 : P1 3 Visible: 26 de 26 variables

	P1	P2	P3	P4	P5	P6	P7	P8	P9	P10	P11	P12	P13	P14	P15	P16	P17	P18
25	4	5	5	4	4	1	2	2	3	2	1	4	5	5	4	4	4	4
26	2	2	2	2	3	1	3	3	1	3	2	2	2	2	2	2	3	2
27	3	2	1	2	2	1	2	2	3	2	2	2	3	2	1	2	2	2
28	4	1	1	1	3	2	2	3	2	3	2	2	4	1	1	1	3	1
29	3	2	2	1	2	2	1	2	1	2	2	1	3	2	2	1	2	1
30	2	3	4	3	3	2	4	2	3	3	4	3	2	3	4	3	3	3
31	3	2	2	2	2	3	3	2	2	2	2	2	3	2	2	2	2	2
32	4	5	4	3	3	3	4	2	3	2	1	2	4	5	4	3	3	3
33	3	4	4	3	3	2	3	3	4	4	4	3	3	4	4	3	3	3
34	5	4	5	4	2	4	3	4	4	4	4	5	5	4	5	4	2	4
35	3	5	3	1	3	5	2	4	4	3	3	3	3	5	3	1	3	1
36	4	2	4	3	4	3	3	2	4	3	3	5	4	2	4	3	4	3
37	2	4	4	2	2	2	4	2	2	2	2	2	2	4	4	2	2	2
38	2	2	3	2	2	3	3	3	2	2	3	3	2	2	3	2	2	2
39	3	2	3	2	2	2	1	2	1	1	1	1	3	2	3	2	2	2
40	5	5	2	5	5	4	2	3	2	1	2	1	5	5	2	5	5	5
41	4	5	5	4	4	1	2	2	3	3	2	1	4	5	5	4	4	4
42	2	2	2	2	3	1	3	3	1	3	2	2	2	2	2	2	3	2
43	3	2	1	2	2	1	2	2	3	2	2	2	3	2	1	2	2	2
44	4	1	1	1	3	2	2	3	2	3	2	2	4	1	1	1	3	1
45	3	2	2	1	2	2	1	2	1	2	2	1	3	2	2	1	2	1
46	2	3	4	3	3	2	4	2	3	3	4	3	2	3	4	3	3	1
47	3	2	1	2	2	1	2	2	3	2	2	2	3	2	1	2	2	2
48	4	1	1	1	3	2	2	3	2	3	2	2	4	1	1	1	3	1
49	3	2	2	1	2	2	1	2	1	2	2	1	3	2	2	1	2	1
50	2	3	4	3	3	2	4	2	3	3	4	3	2	3	4	3	3	1

Vista de datos Vista de variables

IBM SPSS Statistics Processor está listo Unicoide ACTIVADO

10°C Parc. nublado Búsqueda ESP LAA 20:00 6/04/2025



*Sin título4 [ConjuntoDatos2] - IBM SPSS Statistics Editor de datos

Archivo Editar Ver Datos Transformar Analizar Gráficos Utilidades Ampliaciones Ventana Ayuda

81 : P1 3 Visible: 26 de 26 variables

	P1	P2	P3	P4	P5	P6	P7	P8	P9	P10	P11	P12	P13	P14	P15	P16	P17	P18
55	2	4	4	2	2	2	4	2	2	2	2	2	2	4	4	2	2	2
56	2	2	3	2	2	3	3	3	2	2	3	2	2	2	3	2	2	3
57	3	2	3	2	2	2	1	2	1	1	1	1	3	2	3	2	2	2
58	5	5	2	5	5	4	2	3	2	1	2	1	5	5	2	5	5	4
59	4	5	5	4	4	1	2	2	3	3	2	1	4	5	5	4	4	1
60	2	2	2	2	3	1	3	3	1	3	2	2	2	2	2	2	3	1
61	3	2	1	2	2	1	2	2	3	2	2	2	3	2	1	2	2	1
62	4	1	1	1	3	2	2	3	2	3	2	2	4	1	1	1	3	2
63	3	2	2	1	2	2	1	2	1	2	2	1	3	2	2	1	2	2
64	2	3	4	3	3	2	4	2	3	3	4	3	2	3	4	3	3	2
65	3	2	2	2	2	3	3	2	2	2	2	2	3	2	2	2	2	3
66	4	5	4	3	3	3	4	2	3	2	1	2	4	5	4	3	3	3
67	3	4	4	3	3	2	3	3	4	4	4	4	3	4	4	3	3	2
68	5	4	5	4	2	4	3	4	4	4	4	5	5	4	5	4	2	4
69	3	5	3	1	3	5	2	4	4	3	3	3	3	5	3	1	3	5
70	4	2	4	3	4	3	3	2	4	3	3	5	4	2	4	3	4	3
71	2	4	4	2	2	2	4	2	2	2	2	2	2	4	4	2	2	2
72	2	2	3	2	2	3	3	3	2	2	3	3	2	2	3	2	2	2
73	3	2	3	2	2	2	1	2	1	1	1	1	3	2	3	2	2	2
74	5	5	2	5	5	4	2	3	2	1	2	1	5	5	2	5	5	5
75	4	5	5	4	4	1	2	2	3	3	2	1	4	5	5	4	4	4
76	2	2	2	2	3	1	3	3	1	3	2	2	2	2	2	2	3	2
77	3	2	1	2	2	1	2	2	3	2	2	2	3	2	1	2	2	2
78	4	1	1	1	3	2	2	3	2	3	2	2	4	1	1	1	3	1
79	3	2	2	1	2	2	1	2	1	2	2	1	3	2	2	1	2	1
80	2	3	4	3	3	2	4	2	3	3	4	3	2	3	4	3	3	3

Vista de datos Vista de variables

Ir a la variable

IBM SPSS Statistics Processor está listo Unicode ACTIVADO

10°C Parc. nublado Búsqueda

20:01 6/04/2025



Instrumento

Cuestionario

Escala de valoración.

Totalmente en desacuerdo	En desacuerdo	Neutro	De acuerdo	Totalmente de acuerdo
(1)	(2)	(3)	(4)	(5)

ÍTEMS		Escala de valoración				
		1	2	3	4	5
Vr. 1. INVERSIÓN PÚBLICA	Dimensión 1. Planificación Estratégica					
	1. Los objetivos estratégicos de la municipalidad están claramente definidos y se alinean en la municipalidad están claramente definidos y se alinean con las obras por impuestos.					
	2. Las metas institucionales se han cumplido mediante la implementación de obras por impuestos.					
	3. Los proyectos financiados por obras por impuestos han respetado el cumplimiento de los plazos establecidos.					
	Dimensión 2. Ejecución y Gestión					
	4. El costo de implementación de las obras por impuestos ha sido eficiente y justificado de las obras por impuestos ha sido eficiente y justificado.					
	5. Se ha optimizado la productividad de los recursos públicos mediante este mecanismo mediante este mecanismo					
	6. La municipalidad demuestra eficiencia operativa en la gestión de obras por impuestos en la gestión de obras por impuestos.					
	Dimensión 3. Impacto y Beneficios					



	7. Las obras ejecutadas han generado un impacto positivo en el desempeño organizacional.				
	8. Las obras por impuestos han contribuido a mejorar la calidad de los servicios públicos.				
	9. El mecanismo ha incentivado la innovación y el desarrollo. en la gestión municipal en la gestión municipal.				
Vr. 2. OBRAS POR IMPUESTOS	Dimensión 1. Regulación y normativa				
	10. Se ha logrado el cumplimiento de los plazos programados en la ejecución de los proyectos en la ejecución de los proyectos.				
	11. La calidad de ejecución de las obras ha sido adecuada y conforme a los estándares técnicos.				
	12. Se ha incrementado la cantidad de proyectos ejecutados gracias a este mecanismo.				
	Dimensión 2. Implementación y Ejecución				
	13. Los beneficios directos de las obras por impuestos son percibidos por la población.				
	14. Las obras por impuestos han generado una mejora significativa en la infraestructura local .				
	15. Existe una alta satisfacción de la comunidad respecto a las obras ejecutadas.				
	Dimensión 3. Impacto y Efectividad				
	16. Se ha garantizado la eficiencia en la utilización de recursos mediante obras por impuestos.				
	17. Los recursos administrativos han sido suficientes y bien gestionados en este proceso.				
	18. Las obras por impuestos han cumplido con las normativas legales y técnicas vigentes .				



ANEXO 3

VALIDACION DEL INSTRUMENTO

UNIVERSIDAD ANDINA "NÉSTOR CÁCERES VELÁSQUEZ"
FACULTAD DE CIENCIAS ADMINISTRATIVAS
CARRERA PROFESIONAL DE ADMINISTRACIÓN Y GESTIÓN PÚBLICA

TÍTULO:
INVERSIÓN PÚBLICA Y OBRAS POR IMPUESTOS EN LA MUNICIPALIDAD DISTRITAL DE HUATA, 2024

I. REFERENCIAS

- EXPERTO :
- PROFESIÓN :
- CARGO ACTUAL :
- GRADO ACADÉMICO :

II. ASPECTO DE EVALUACIÓN

INDICADORES	CRITERIOS					
		DEFICIENTE	REGULAR	BUENA	MUY BUENA	EXCELENTE
1. CLARIDAD	Está redactado con lenguaje apropiado	1	2	3	4	5
2. OBJETIVIDAD	Está expresado en capacidades observables	1	2	3	4	5
3. ACTUALIDAD	Adecuado al avance de la ciencia	1	2	3	4	5
4. ORGANIZACIÓN	Existe una organización lógica de los ítemes con las variables.	1	2	3	4	5
5. SUFICIENCIA	Valora las dimensiones en cantidad y calidad suficientes	1	2	3	4	5
6. INTENCIONALIDAD	Adecuado para cumplir los objetivos de la investigación	1	2	3	4	5
7. CONSISTENCIA	Está basado en aspectos teóricos y científicos	1	2	3	4	5
8. COHERENCIA	Entre las dimensiones, indicadores, ítemes e índices	1	2	3	4	5
9. METODOLOGÍA	La estrategia responde al propósito de la investigación	1	2	3	4	5
10. PERTINENCIA	El instrumento es útil y adecuado para la investigación	1	2	3	4	5

Fuente: Tamayo y adaptado de Palomino, Juan; Peña Julio Daniel; Zevallos Gudelia y Orizano Lincoln (2015, p. 217).

Coefficiente de valorización porcentual, C= Total/50=_____

III. OBSERVACIONES Y RECOMENDACIONES

.....
.....
.....

IV. RESOLUCIÓN

- a. Aprobado (C ≥ 75% = 0.75)
- b. Desaprobado (C < 75% = 0.75)

Lugar y fecha:


 Firma del experto
 DNI N° 02745441
 N° celular: 996-993377



ANEXO 1
FORMULARIO DE AUTORIZACIÓN

AUTORIZACIÓN PARA LA INCORPORACIÓN DE LOS
TRABAJOS DE INVESTIGACIÓN
EN EL REPOSITORIO INSTITUCIONAL UANCV

Formato digital

Fecha de entrega: 26-09-2025

1. Datos del autor (es):

Nombres y Apellidos: JHON EDUARD TORRES SUAÑA

Dirección: JR. TACNA 327 – HUATA - PUNO

DNI/Carné de Extranjería/Pasaporte N°: 72206003

Teléfono: 984535353

email: TORRESJHONCHIS3221@GMAIL.COM

Nombres y Apellidos: _____

Dirección: _____

DNI/Carné de Extranjería/Pasaporte N°: _____

Teléfono: _____ email: _____

Facultad y/o Escuela de Posgrado: CIENCIAS ADMINISTRATIVAS

Escuela Profesional o Mención: ADMINISTRACIÓN Y GESTIÓN PÚBLICA

Título o Grado Académico a optar: LICENCIADO EN ADMINISTRACIÓN Y GESTIÓN PÚBLICA

Asesor: Mg. PERCY GONZALO PUMA PUMA

Esta obra se encuentra dentro de las siguientes denominaciones:

Trabajo de Investigación Tesis Trabajo de Suficiencia Profesional Trabajo Académico

Título: INVERSIÓN PÚBLICA Y OBRAS POR IMPUESTOS EN LA MUNICIPALIDAD DISTRITAL DE HUATA, 2024

Palabras claves, (3 a 5 términos): GESTIÓN, MUNICIPAL, INVERSIÓN, OBRAS

¿Esta obra se desarrolló en la UANCV ^{1,2}?

1

¹ Indicar si su producción intelectual ha empleado recursos tales como, instalaciones, laboratorios, insumos, equipos, bases de datos, asesoría técnica por parte del personal de la UANCV, financiamiento, entré otros relacionados.

² Si su producción intelectual se desarrolló en la UANCV totalmente o parcialmente, deberá autorizar el depósito en el Repositorio de manera obligatoria.



2. Referencia de tesis:

Bachiller Titulo 2da Especialidad Maestría Doctorado

3. Licencias:

a) Licencia estándar:

Bajo los siguientes términos, autorizo el depósito de mi tesis en el Repositorio Digital de la UANCV.

Con la autorización de depósito de mi producción Intelectual, otorgo a la Universidad Andina "Néstor Cáceres Velásquez" una licencia no exclusiva para reproducir, distribuir, comunicar al público, transformar (únicamente mediante su traducción a otros idiomas) y poner a disposición del público mi producción intelectual (incluido el resumen), en formato físico o digital, en cualquier medio, conocido o por conocerse, a través de los diversos servicios por la Universidad, creados o por crearse, tales como el Repositorio Digital de tesis UANCV, colección de producción intelectual, entre otros, en el Perú y en el extranjero por el tiempo y veces que considere necesarias, y libres de remuneraciones.

En virtud de dicha licencia, la Universidad Andina "Néstor Cáceres Velásquez" podrá reproducir mi producción intelectual en cualquier tipo de soporte y en más de un ejemplar, sin modificar su contenido, solo con propósitos de seguridad, respaldo y preservación.

Declaro que la producción intelectual es una creación de mi autoría y exclusiva titularidad, coautoría con titularidad compartida, y me encuentro facultado a conceder la presente licencia y, asimismo, garantizo que dicha producción intelectual no infringe derechos de autor de terceras personas.

La Universidad Andina "Néstor Cáceres Velásquez" consignará el nombre del y/o los autor(es) de la producción intelectual, y no le hará ninguna modificación más que la permitida en la licencia.

Autorizo su publicación (marque con una X)

- Sí, autorizo que se deposite inmediatamente.
- Sí, autorizo que se deposite a partir de la fecha (d/m/a): _____
- No autorizo.

b) Licencia CREATIVE COMMONS 4.0 INTERNACIONAL:

Si usted concede una licencia CREATIVE COMMONS sobre su producción intelectual, mantiene la titularidad de los derechos de autor de esta y, a la vez, permite que otras personas puedan reproducirla, comunicarla al público y distribuir ejemplares de esta, bajo las condiciones siguientes:

¿Quiere permitir usos comerciales de su producción intelectual?

Sí: significa que usted permite la reproducción, distribución y comunicación pública de la producción intelectual incluso con fines comerciales.

No: significa que usted permite la reproducción, y comunicación pública de la producción intelectual, pero sin fines comerciales.

- Sí autorizo
- No autorizo



Jurisdicción de su Licencia

Todas las licencias CREATIVE COMMONS son de ámbito mundial, sin embargo, usted puede elegir entre la opción “internacional” o una adaptada a su jurisdicción, como para el caso peruano.

La opción “internacional” emplea el lenguaje y la terminología de los tratados internacionales; en cambio, la adaptada a su jurisdicción, recoge las particularidades de la legislación peruana.

En consecuencia, **la opción “internacional” goza de una mayor eficacia a nivel mundial, gracias a que tiene jurisdicción neutral.** Mientras que la opción adaptada a la jurisdicción del Perú goza de una mayor eficacia ante los tribunales peruanos.

Internacional

Nacional

Línea de investigación: ADMINISTRACIÓN PÚBLICA (5909 - UNESCO)

Firma de Autor



huella digital

26-09-2025

Fecha