



UNIVERSIDAD ANDINA
NÉSTOR CÁCERES VELÁSQUEZ
FACULTAD DE CIENCIAS DE LA SALUD
ESCUELA PROFESIONAL DE OBSTETRICIA



**FACTORES QUE INFLUYEN EN LA INCIDENCIA DE MALTRATO
FÍSICO Y PSICOLÓGICO EN ADOLESCENTES EMBARAZADAS
QUE ASISTEN AL HOSPITAL REGIONAL MANUEL NUÑEZ
BUTRÓN DE PUNO - 2021**

TESIS PRESENTADA POR:

Bach. LADY MAGALI MEDINA BLANCO

**PARA OPTAR EL TÍTULO PROFESIONAL DE:
OBSTETRA**

JULIACA - PERÚ

2024



UNIVERSIDAD ANDINA

NÉSTOR CÁCERES VELÁSQUEZ

FACULTAD DE CIENCIAS DE LA SALUD

ESCUELA PROFESIONAL DE OBSTETRICIA

FACTORES QUE INFLUYEN EN LA INCIDENCIA DE MALTRATO FÍSICO Y PSICOLÓGICO EN ADOLESCENTES EMBARAZADAS QUE ASISTEN AL HOSPITAL REGIONAL MANUEL NUÑEZ BUTRON DE PUNO – 2021

TESIS PRESENTADA POR:

Bach. LADY MAGALI MEDINA BLANCO

**PARA OPTAR EL TÍTULO PROFESIONAL DE:
OBSTETRA**

APROBADO POR EL JURADO REVISOR

PRESIDENTE

:


Dra. ELIZABETH VARGAS ONOFRE

PRIMER MIEMBRO

:


Dra. MARIA AMPARO DEL PILAR CHAMBI CATACORA


SEGUNDO MIEMBRO

:


Dra. SANDRA ALEJANDRA FERNANDEZ MACEDO

ASESOR DE TESIS

:


Dra. SONIA BENITA FERNANDEZ TAPIA

LINEA DE INVESTIGACION

:

SALUD PUBLICA PO6



RESOLUCIÓN DECANAL N° 701-2024-D-FCS-UANCV

Juliaca, 14 de junio del 2024

Vistos: El Expediente N° 2024-CU-16313 en el cual solicita fecha y hora para Sustentación de Tesis y el Dictamen de Aprobación, emitido por el Jurado Evaluador del trabajo de investigación titulado: investigación FACTORES QUE INFLUYEN EN LA INCIDENCIA DE MALTRATO FÍSICO Y PSICOLÓGICO EN ADOLESCENTES EMBARAZADAS QUE ASISTEN AL HOSPITAL REGIONAL MANUEL NUÑEZ BUTRON DE PUNO-2021

Que es necesario dar cumplimiento a la Ley 30220, al Estatuto Universitario y al Reglamento de Grados y Títulos de la Universidad y de la Facultad de Ciencias de la Salud, para la fijación de fecha y hora para la sustentación de tesis.

En uso de las atribuciones conferidas a la Decana de la Facultad de Ciencias de la Salud y, estando al informe de la Comisión de Grados y Títulos de la Facultad

SE RESUELVE:

PRIMERO: Ratificar a los jurados para la Sustentación de Tesis para optar el Título Profesional de OBSTETRA del (la) bachiller MEDINA BLANCO LADY MAGALI habiéndose designado por sorteo a los siguientes docentes:

- * **Presidente** : Dra. ELIZABETH VARGAS ONOFRE
- * **1er. Miembro** : Dra. MARIA AMPARO DEL PILAR CHAMBI CATAORA
- * **2do. Miembro** : Dra. SANDRA ALEJANDRA FERNANDEZ MACEDO

- * **Asesor** : Dra. SONIA BENITA FERNANDEZ TAPIA

SEGUNDO: Fijar la programación de Sustentación de Tesis para el:

DIA : LUNES 17 DE JUNIO 2024
HORA : 14:00 HORAS
LOCAL : SALÓN DE GRADOS

TERCERO: Realizado la Sustentación, el Jurado levantará el Acta en el libro respectivo, donde indicará el resultado obtenido por el Bachiller sustentante.

CUARTO: La Dirección de la Escuela Profesional de Obstetricia, la Comisión de Grados y Títulos de la Facultad de Ciencias de la Salud y el jurado, quedan encargados de dar cumplimiento a la presente Resolución.

Regístrese, Comuníquese y Cúmplase.

 
 Dra. ELIZABETH VARGAS ONOFRE
 COP 2034
 DECANA

DISTRIBUCIÓN:

- Jurados (3)
- Interesado (1)
- Asesor de Tesis (1)
- Archivo FCS 2023(1)



UNIVERSIDAD ANDINA
"NÉSTOR CÁCERES VELÁSQUEZ"

RESOLUCIÓN DECANAL N°694-2024-D-FCS-UANCV

Juliaca, 12 de junio del 2024

VISTOS: Exp. 2024-CU-7003 presentada por el(la) egresado(a) MEDINA BLANCO LADY MAGALI quien ha solicitado cambio del segundo miembro y asesor jurado del Proyecto de Investigación conducente a optar el título profesional de OBSTETRA;

CONSIDERANDO: Que, en la Resolución Decanal N°134-2023-D-FCS-UANCV, figura el título del proyecto de investigación FACTORES QUE INFLUYEN EN LA INCIDENCIA DE MALTRATO FÍSICO Y PSICOLOGICO EN ADOLESCENTES EMBARAZADAS QUE ASISTEN AL HOSPITAL REGIONAL MANUEL NUÑEZ BUTRON DE PUNO-2021 teniendo como Jurados designados por la Unidad de Investigación de la Facultad de Ciencias de la Salud, a los siguientes Docentes:

- * **Presidente** : Dra. ELIZABETH VARGAS ONOFRE
- * **1er. Miembro** : Dra. BLANCA NIEVES CASTILLO PARADA
- * **2do. Miembro** : Dra. GIULIANA BRIGITTE ZUÑIGA ZUÑIGA
- * **Asesor** : Dra. HAYDEE DABILUZ QUISPE QUISPE

Que, al haberse cumplido con los requisitos exigidos por el Reglamento de la Unidad de Grados y Títulos de la Facultad de Ciencias de la Salud, la Unidad de Investigación ha emitido el **Oficio N°282 2024-UI-FCS-UANCV-J** solicitando la emisión de la resolución de cambio del segundo miembro y asesor motivos de Licencia.

Estando el informe favorable de la Dirección de la Unidad de Investigación, en concordancia con el Reglamento de la Unidad de Investigación de Ciencias de la Salud y en uso de las atribuciones que le confiere la Ley Universitaria N° 30220, Ley de Creación de la UANCV N° 23738 y modificatoria, Resolución de Institucionalización 1287-92 N° 739 y el estatuto de la UANCV, la Decana de la Facultad de Ciencias de la Salud.

SE RESUELVE:

PRIMERO: APROBAR EL CAMBIO DEL SEGUNDO MIEMBRO Y ASESOR DEL PROYECTO designados a él (la) egresado(a) MEDINA BLANCO LADY MAGALI para la revisión del proyecto de investigación titulado FACTORES QUE INFLUYEN EN LA INCIDENCIA DE MALTRATO FÍSICO Y PSICOLOGICO EN ADOLESCENTES EMBARAZADAS QUE ASISTEN AL HOSPITAL REGIONAL MANUEL NUÑEZ BUTRON DE PUNO-2021 para optar al Título Profesional de OBSTETRA debiendo quedar a partir de fecha, de la siguiente manera:

- * **Presidente** : Dra. ELIZABETH VARGAS ONOFRE
- * **1er. Miembro** : Dra. MARIA AMPARO DEL PILAR CHAMBI CATAFORA
- * **2do. Miembro** : Dra. SANDRA ALEJANDRA FERNANDEZ MACEDO
- * **Asesor** : Dra. SONIA BENITA FERNANDEZ TAPIA

* **SEGUNDO:** Disponer que los miembros del Jurado designados den continuidad al trámite de evaluación y calificación del proyecto de tesis, borrador de tesis o sustentación de tesis, según sea el caso que se presente en cada expediente. Quedando válido en sus demás disposiciones la Resolución Decanal de aprobación de proyecto de tesis, que se menciona en el considerando.

TERCERO: La Facultad de Ciencias de la Salud, la Unidad de Grados y Títulos, la Dirección de la Escuela Profesional de Obstetricia y la Secretaría Académica de la Facultad, quedan encargados de cumplimiento de la presente Resolución.

Regístrese, Comuníquese, Archívese.

Universidad Andina "Néstor Cáceres Velásquez"
FACULTAD DE CIENCIAS DE LA SALUD
DECANA
Dra. ELIZABETH VARGAS ONOFRE
COP 2034
DECANA

DISTRIBUCIÓN
Jurados,
EP. Obstetricia
Interesados, Arch
EVCV



UNIVERSIDAD ANDINA
"NÉSTOR CÁCERES VELÁSQUEZ"

RESOLUCIÓN DECANAL N° 134-2023-D-FCS-UANCV

Juliaca, 10 abril del 2023

VISTOS: Exp. 2023-CU-01773, presentada por el(la) egresado(a) MEDINA BLANCO LADY MAGALI, quién ha solicitado cambio de Jurado del Proyecto de Investigación conducente a optar el título profesional de OBSTETRA;

CONSIDERANDO: Que, según Resolución Decanal N° 460-2021-D-FCS-UANCV, se aprueba el Proyecto de Tesis titulado: **FACTORES QUE INFLUYEN EN LA INCIDENCIA DE MALTRATO FÍSICO Y PSICOLÓGICO EN ADOLESCENTES EMBARAZADAS QUE ASISTEN AL HOSPITAL REGIONAL MANUEL NUÑEZ BÚTRON DE PUNO-2021** teniendo como Jurados designados por la Unidad de Investigación de la Facultad de Ciencias de la Salud, a los siguientes Docentes:

- **Presidente :** Dra. ELIZABETH VARGAS ONOFRE
- **1er. Miembro :** Dra. BLANCA NIEVES CASTILLO PARADA
- **2do. Miembro :** Dra. GIULIANA BRIGITTE ZUÑIGA ZUÑIGA

Que, en razón de que el primer miembro del jurado designado, demora la revisión del proyecto, es que ha solicitado el cambio el primer miembro del jurado designado;

Que, al haberse cumplido con los requisitos exigidos por el Reglamento de la Unidad de Grados y Títulos de la Facultad de Ciencias de la Salud, la Unidad de Investigación ha emitido el Oficio N° 028-2023-UI-FCS-UANCV-J solicitando la resolución respectiva; y,

Estando el informe favorable de la Unidad de Grados y Títulos, en concordancia con el Reglamento de la Unidad de Investigación de Ciencias de la Salud y en uso de las atribuciones que le confiere la Ley Universitaria N° 30220, Ley de Creación de la UANCV N° 23738 y modificatoria; Resolución de Institucionalización 1287-92-NAR; D.L. N° 739 y el estatuto de la UANCV, la Decana de la Facultad de Ciencias de la Salud.

SE RESUELVE:

PRIMERO: APROBAR EL CAMBIO DE PRIMER MIEMBRO DEL JURADO, designados a el(la) egresado(a) MEDINA BLANCO LADY MAGALI para la revisión del proyecto de investigación titulado **FACTORES QUE INFLUYEN EN LA INCIDENCIA DE MALTRATO FÍSICO Y PSICOLÓGICO EN ADOLESCENTES EMBARAZADAS QUE ASISTEN AL HOSPITAL REGIONAL MANUEL NUÑEZ BÚTRON DE PUNO-2021** para optar al Título Profesional de OBSTETRA debiendo quedar a partir de fecha, de la siguiente manera:

- **Presidente :** Dra. ELIZABETH VARGAS ONOFRE
- **1er. Miembro :** Dra. MARIA AMPARO DEL PILAR CHAMBI CATAORA
- **2do. Miembro :** Dra. GIULIANA BRIGITTE ZUÑIGA ZUÑIGA

SEGUNDO: Disponer que los miembros del Jurado designados den continuidad al trámite de evaluación y calificación del proyecto de tesis, borrador de tesis o sustentación de tesis, según sea el caso que se presente en cada expediente. Quedando válido en sus demás disposiciones la Resolución Decanal de aprobación de proyecto de tesis, que se menciona en el considerando.

TERCERO: La Facultad de Ciencias de la Salud, la Unidad de Grados y Títulos, la Dirección de la Escuela Profesional de Obstetricia y la Secretaría Académica de la Facultad, quedan encargados del cumplimiento de la presente Resolución.

Regístrese, Comuníquese, Archívese.



Decana Nestor Cáceres Velásquez
FACULTAD DE CIENCIAS DE LA SALUD

[Signature]
Dra. ELIZABETH VARGAS ONOFRE
COP. 2034
DECANA



"NÉSTOR CÁCERES VELÁSQUEZ"

RESOLUCIÓN DECANAL N° 460-2021-D-FCS-UANCV

Juliaca, 20 de setiembre del 2021

VISTOS:

El Oficio N° 073-2021-UI-FCS-UANCV-J emitido por la Directora de la Unidad de Investigación de la Facultad de Ciencias de la Salud, y la copia del acta de Registro de Proyectos de Investigación de fecha 20 de setiembre del 2021, para optar al Título Profesional de OBSTETRA;

CONSIDERANDO:

Que, el (la) egresado(a): LADY MAGALY MEDINA BLANCO, ha presentado el Proyecto de Investigación titulado: **FACTORES QUE INFLUYEN EN LA INCIDENCIA DE MALTRATO FÍSICO Y PSICOLÓGICO EN ADOLESCENTES EMBARAZADAS QUE ASISTEN AL HOSPITAL REGIONAL MANUEL NUÑEZ BUTRON DE PUNO-2021.** para optar el Título Profesional de OBSTETRA, correspondiente a la línea de investigación: SALUD PÚBLICA

Que, al haber cumplido con los requisitos exigidos por el Reglamento Interno de la Unidad de Investigación de la Facultad de Ciencias de la Salud, y la Directiva N° 004-2019-UANCV-VRACD-OI, la Directora de la Unidad de Investigación nombró la sub comisión de evaluación del Proyecto de Investigación, conformada por los siguientes docentes:

- * **Presidente** : Dra. ELIZABETH VARGAS ONOFRE
- * **1er. Miembro** : Dra. BLANCA NIEVES CASTILLO PARADA
- * **2do. Miembro** : Dra. GIULIANA BRIGITTE ZUÑIGA ZUÑIGA

Que, la sub comisión de evaluación ha decidido aprobar, SIN OBSERVACIONES, el Proyecto de Investigación en mención, y; siendo la opinión favorable de la Directora de la Unidad de Investigación en concordancia al Reglamento de la Unidad de Investigación, y en uso de las atribuciones que le concede la ley Universitaria 30220, ley de creación de la UANCV 23738 y modificación, Resolución de Institucionalización 1287-92-ANE D.L. 739, y el Estatuto de la UANCV, a la Decana de la Facultad de Ciencias de la Salud.

SE RESUELVE:

ARTICULO PRIMERO - APROBAR, el PROYECTO DE INVESTIGACIÓN, presentado por el (la) egresado(a): LADY MAGALY MEDINA BLANCO, para optar el Título Profesional de OBSTETRA, titulado **FACTORES QUE INFLUYEN EN LA INCIDENCIA DE MALTRATO FÍSICO Y PSICOLÓGICO EN ADOLESCENTES EMBARAZADAS QUE ASISTEN AL HOSPITAL REGIONAL MANUEL NUÑEZ BUTRON DE PUNO-2021.** conteniendo el siguiente detalle:

Objetivo General:	Determinar los factores que influyen en la incidencia del maltrato físico y psicológico en adolescentes embarazadas que asisten al Hospital Regional Manuel Núñez Butrón de Puno
Objetivos Específicos:	1. Establecer los factores que influyen en la incidencia del maltrato físico que sufren las adolescentes embarazadas que asisten al Hospital Regional Manuel Núñez Butrón de Puno. 2. Identificar los factores que influyen en la incidencia del maltrato psicológico que sufren las adolescentes embarazadas que asisten al Hospital Regional Manuel Núñez Butrón de Puno.
Sede de Ejecución:	Juliaca
Cronograma:	INICIO: 01 de enero del año 2021 - FIN: 30 de junio del año 2021
Presupuesto:	3,535.00 soles
Línea de Investigación:	SALUD PÚBLICA

El Proyecto de Investigación deberá ejecutarse de acuerdo a lo establecido en el Reglamento de la Unidad de Investigación con fines de obtención de Grados Académicos y Títulos Profesionales, y el Reglamento de Grados y Títulos de la Facultad de Ciencias de la Salud

ARTICULO SEGUNDO - RECONOCER, como ASESOR(A) DEL PROYECTO DE INVESTIGACIÓN a la Docente Ordinaria de la Facultad de Ciencias de la Salud, Dra. HAYDEE DABILUZ QUISPE QUISPE

ARTICULO TERCERO - DISPONER que, La Directora de la Unidad de Investigación de la Facultad de Ciencias de la Salud y la Directora de la Escuela Profesional de Obstetricia, quedan encargados del cumplimiento de la presente Resolución.

Regístrese, Comuníquese, Archívese.

Universidad Andina "Néstor Cáceres Velásquez"
FACULTAD DE CIENCIAS DE LA SALUD



Elizabeth Vargas Onofre
DRA. ELIZABETH VARGAS ONOFRE
COP 2034
DECANA

Distribución: Decanato, EP Obstetricia, Secretaría Académica, Archivo EVQ/eh



INFORME DE ORIGINALIDAD

16%

INDICE DE SIMILITUD

9%

FUENTES DE INTERNET

2%

PUBLICACIONES

14%

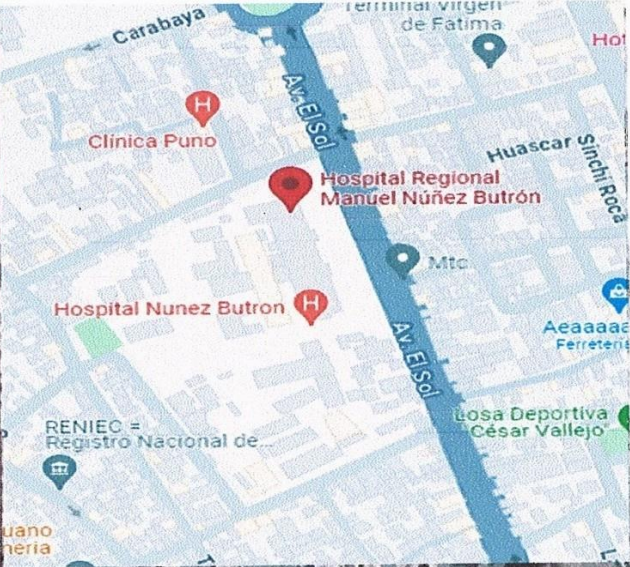
TRABAJOS DEL ESTUDIANTE

FUENTES PRIMARIAS

1	Submitted to Universidad Andina Nestor Caceres Velasquez Trabajo del estudiante	13%
2	repositorio.uancv.edu.pe Fuente de Internet	1%
3	repositorio.utelesup.edu.pe Fuente de Internet	1%
4	repositorio.upsc.edu.pe Fuente de Internet	<1%
5	repositorio.uoosevelt.edu.pe Fuente de Internet	<1%
6	www.facebook.com Fuente de Internet	<1%
7	repositorio.uladech.edu.pe Fuente de Internet	<1%
8	Lady Rocío Quimbayo Fandiño, Vilma Cenit Fandiño Osorio, Mary Luz Jaimes Valencia. "Condiciones de vida desde el enfoque de los determinantes sociales en salud en un grupo"	<1%



Título de la tesis	
FACTORES QUE INFLUYEN EN LA INCIDENCIA DE MALTRATO FÍSICO Y PSICOLOGICO EN ADOLESCENTES EMBARAZADAS QUE ASISTEN AL HOSPITAL REGIONAL MANUEL NUÑEZ BUTRON DE PUNO - 2021	
Datos de autor	
Nombres y apellidos	Lady Magali Medina Blanco
Tipo de documento de identidad	DNI
Número de documento de identidad	42528659
URL de ORCID	https://orcid.org/0009-0005-9270-368X
Datos de asesor	
Nombres Y Apellidos	Sonia Benita Fernandez Tapia
Tipo de documento de identidad	DNI
Número de documento de identidad	01297921
URL de ORCID	https://orcid.org/0000-0003-2232-6653
Datos del jurado	
Presidente del jurado	
Nombres y apellidos	Elizabeth Vargas Onofre
Tipo de documento	DNI
Número de documento de identidad	29216323
Miembro del jurado 1	
Nombres y apellidos	Maria Amparo del Pilar Chambi Catacora
Tipo de documento	DNI
Número de documento de identidad	02405808
Miembro del jurado 2	
Nombres y apellidos	Sandra Alejandra Fernandez Macedo
Tipo de documento	DNI
Número de documento de identidad	01309221

Datos de investigación	
Línea de investigación	SALUD PUBLICA – P06
Grupo de investigación	No aplica.
Agencia de financiamiento	Sin financiamiento
Ubicación geográfica de la investigación	<p>Edificio HOSPITAL REGIONAL MANUEL NUNEZ BUTRON País: Perú Departamento: Puno Provincia: Puno Distrito: Puno</p> <p>Latitud: 15°50'35" S Longitud: 70°1'19" W https://maps.app.goo.gl/w91K1FKSXEk5aGZe8</p> 
Año o rango de años en que se realizó la investigación	Enero 2022 – diciembre 2023
URL de disciplinas OCDE https://concytec-pe.github.io/Peru-CRIS/vocabularios/ocde_ford.html - Librería	<p>Ciencias de la salud https://purl.org/pe-repo/ocde/ford#3.03.00</p> <p>Obstetricia https://purl.org/pe-repo/ocde/ford#3.02.02</p>



UNIVERSIDAD NACIONAL DEL CUSCO WENCES VELASQUEZ
FACULTAD DE CIENCIAS DE LA SALUD
[Signature]
Dra. María Amparo del Pilar Chambi Catacora
DIRECTORA
UNIDAD DE INVESTIGACIÓN FGS



DECLARACIÓN DE AUTENTICIDAD Y RESPONSABILIDAD

Yo LAOY MAGALI MEDINA BLANCO, identificado con DNI Nro. 42528659 en mi condición de egresado de:

- Escuela Profesional
- Programa de Segunda Especialidad,
- Programa de Maestría o Doctorado

OBSTETRICIA

informo que he elaborado el/la Tesis o Trabajo de Investigación, Trabajo Académico denominada:

FACTORES QUE INFLUYEN EN LA INCIDENCIA DE MALTRATO FÍSICO Y PSICOLÓGICO EN ADOLESCENTES EMBARAZADAS QUE ASISTEN AL HOSPITAL REGIONAL MANUEL NUÑEZ BUTRON DE PUNO - 2021

Asesorado por: DRA. SONIA BENITA FERNANDEZ TAPIA

Es un tema original.

Declaro que el presente trabajo de tesis es elaborado por mi persona y **no existe plagio/copia** de ninguna naturaleza, en especial de otro documento de investigación (tesis, revista, texto, congreso, o similar) presentado por persona natural o jurídica alguna ante instituciones académicas, profesionales, de investigación o similares, en el país o en el extranjero.

Dejo constancia que las citas de otros autores han sido debidamente identificadas en el trabajo de investigación, por lo que no asumiré como tuyas las opiniones vertidas por terceros, ya sea de fuentes encontradas en medios escritos, digitales o Internet.

Asimismo, ratifico que soy plenamente consciente de todo el contenido de la tesis y asumo la responsabilidad de cualquier error u omisión en el documento, así como de las connotaciones éticas y legales involucradas.

El incumplimiento de lo declarado da lugar a responsabilidad del declarante, en consecuencia; a través del presente documento asumo frente a terceros, la Universidad Andina Néstor Cáceres Velásquez y/o la Administración Pública toda responsabilidad que pueda derivarse por el trabajo final presentado. Lo señalado incluye responsabilidad pecuniaria incluido el pago de multas u otros por los daños y perjuicios que se ocasionen.

Juliaca, 22 de JULIO del 2024

Firma del Asesor
(obligatoria)

Firma del Estudiante
(obligatoria)



Huella



DEDICATORIA

A mis padres Juan Guido Medina Suca y Judith Jesús Blanco Butron, a mi hermanita, Dania Soledad Gandarillas Blanco a mis tías Ofelia y Ana Luz Blanco Butron, Gracias a sus constantes palabras alentadoras y consejos ayudaron en mi persona a crecer, sobre todo alcanzar lo que quiero.

Con infinito amor a mi amado esposo Joel Madera Dorado y a mi pequeño hijo Fernando Joe Madera Medina. Por creer en mi capacidad, insistir y no rendirse en culminar esta gran paso, ha pesar de haber tenido momentos difíciles para lograr éste anhelo, siguieron junto amí.



AGRADECIMIENTO

Mi agradecimiento a la Universidad Andina Néstor Cáceres Velásquez, por permitirme ser parte de sus aulas, abrirme las puertas de capacidad científica, poderme formar profesionalmente en bien de la sociedad, a la facultad de Ciencias de la Salud, Escuela Profesional de Obstetricia por iniciar y al mismo tiempo fortalecer mi carrera profesional por medio de sus distintos docentes que compartieron conocimientos, consejos para seguir adelante.

Mi eterno agradecimiento a mi asesora Dra. Sonia Benita Fernández Tapia, su esfuerzo, conocimientos, orientaciones y su motivación fueron invaluable, convirtiéndose en un aspecto fundamental para estudio realizado.



ÍNDICE GENERAL

RESOLUCIÓN DE SUSTENTACIÓN.....	iii
DEDICATORIA	iv
AGRADECIMIENTO	v
ÍNDICE GENERAL.....	vi
ÍNDICE DE TABLAS	viii
ÍNDICE DE FIGURAS.....	ix
RESUMEN.....	x
ABSTRACT.....	xi
INTRODUCCIÓN	xii
CAPÍTULO.....	1
ASPECTOS GENERALES.....	1
1.1. PLANTEAMIENTO DEL PROBLEMA	1
1.2. OBJETIVOS DE LA INVESTIGACIÓN	3
- Objetivo general	3
- Objetivos específicos.....	3
1.3. JUSTIFICACIÓN DEL ESTUDIO.....	4
1.4. HIPÓTESIS.....	5
- Hipótesis general.....	5
- Hipótesis específicas.....	5
1.5. VARIABLES	6
- Operacionalización de las variables.....	7
CAPÍTULO II.....	8
MARCO TEÓRICO	8
2.1. Antecedentes de la investigación	8
2.2. Marco teórico.....	16



CAPÍTULO III.....	27
METODOLOGÍA DE LA INVESTIGACIÓN	27
3.1. Diseño de la investigación.....	27
3.2. Método aplicado a la investigación.....	27
3.3. Población y muestra.....	27
3.4. Técnicas e instrumentos para la recolección de datos.	28
3.5. Validez de la contrastación de hipótesis.....	29
3.6. Validez y confiabilidad del instrumento.....	29
3.7. Plan de recolección y procesamiento de datos.....	30
CAPÍTULO IV	32
RESULTADOS DISCUSIÓN	32
RECOMENDACIONES	56
ANEXO N ^{ro} 1	62
MATRIZ DE SISTEMATIZACION DE DATOS	62
ANEXO N ^{ro} 2	66
MATRIZ DE CONSISTENCIA.....	66
ANEXO N ^{ro} 3	67
CONSENTIMIENTO INFORMADO.....	67
ANEXO N ^{ro} 4	68
CUESTIONARIO	68
ANEXO N ^{ro} 5	70
VALIDACIÓN DEL INSTRUMENTO	70
ANEXO N ^{ro} 6	72
DETERMINACION DE LA CONFIABILIDAD DEL INSTRUMENTO	72



ÍNDICE DE TABLAS

		Pág.
Tabla 1	Edad influyente en el maltrato psicológico y físico en adolescentes gestantes asistentes al Hospital Regional Manuel Núñez Butron De Puno – 2021	33
Tabla 2	Tiempo en que se inicia en relaciones sexuales influyentes en el maltrato psicológico y físico en adolescentes gestantes asistentes al Hospital Regional Manuel Núñez Butron De Puno – 2021	35
Tabla 3	Tiempo de embarazo en trimestres influyente en la violencia psicológica y física en adolescentes gestantes asistentes al Nosocomio Regional Manuel Núñez Butron De Puno – 2021	37
Tabla 4	Cantidad de embarazos influyentes en la violencia psicológica y físico en adolescentes gestantes asistentes al Nosocomio Regional Manuel Núñez Butron De Puno – 2021	39
Tabla 5	Nivel educativo influyente en violencia psicológica y físico en adolescentes gestantes que asisten al Nosocomio Regional Manuel Núñez Butron De Puno – 2021	41
Tabla 6	Religión que influye en el maltrato psicológico y físico en adolescentes gestantes que asisten al Nosocomio Regional Manuel Núñez Butron De Puno – 2021	43
Tabla 7	Diferencia de edades influyentes en la violencia psicológica y físico en adolescentes gestantes que asisten al Nosocomio Regional Manuel Núñez Butron De Puno – 2021	45
Tabla 8	Clases de familias influyentes en la violencia psicológica y físico en adolescentes gestantes que asisten al Nosocomio Regional Manuel Núñez Butron De Puno – 2021	47
Tabla 9	Ingesta de bebida alcohólica del conyugue influyente en la violencia psicológica y físico en adolescentes gestantes que asisten a Nosocomio Regional Manuel Núñez Butron De Puno – 2021	49
Tabla 10	Ingreso económico influyente en la violencia psicológica y física en adolescentes gestantes que asistenten al Nosocomio Regional Manuel Núñez Butron De Puno – 2021	51
Tabla 11	Maltratos psicológicos y físico en adolescentes gestantes que asisten al Nosocomio Regional Manuel Núñez Butron De Puno – 2021	53



ÍNDICE DE FIGURAS

		Pág.
Gráfico 1	Edad influyente en el maltrato psicológico y físico en adolescentes gestantes asistentes al Hospital Regional Manuel Núñez Butron De Puno – 2021	33
Gráfico 2	Tiempo en que se inicia en relaciones sexuales influyentes en el maltrato psicológico y físico en adolescentes gestantes asistentes al Hospital Regional Manuel Núñez Butron De Puno – 2021	35
Gráfico 3	Tiempo de embarazo en trimestres influyente en la violencia psicológica y física en adolescentes gestantes asistentes al Nosocomio Regional Manuel Núñez Butron De Puno – 2021	37
Gráfico 4	Cantidad de embarazos influyentes en la violencia psicológica y físico en adolescentes gestantes asistentes al Nosocomio Regional Manuel Núñez Butron De Puno – 2021	39
Gráfico 5	Nivel educativo influyente en violencia psicológica y físico en adolescentes gestantes que asisten al Nosocomio Regional Manuel Núñez Butron De Puno – 2021	41
Gráfico 6	Religión que influye en el maltrato psicológico y físico en adolescentes gestantes que asisten al Nosocomio Regional Manuel Núñez Butron De Puno – 2021	43
Gráfico 7	Diferencia de edades influyentes en la violencia psicológica y físico en adolescentes gestantes que asisten al	45
Gráfico 8	Nosocomio Regional Manuel Núñez Butron De Puno – 2021 Clases de familias influyentes en la violencia psicológica y físico en adolescentes gestantes que asisten al Nosocomio Regional Manuel Núñez Butron De Puno – 2021	47
Gráfico 9	Ingesta de bebida alcohólica del conyugue influyente en la violencia psicológica y físico en adolescentes gestantes que asisten a Nosocomio Regional Manuel Núñez Butron De Puno – 2021	49
Gráfico 10	Ingreso económico influyente en la violencia psicológica y física en adolescentes gestantes que asistenten al Nosocomio Regional Manuel Núñez Butron De Puno – 2021	51
Gráfico 11	Maltratos psicológicos y físico en adolescentes gestantes que asisten al Nosocomio Regional Manuel Núñez Butron De Puno – 2021	53



RESUMEN

La investigación realizada tuvo como **Objetivo**: Determinar factores influyentes en la incidencia de la violencia psicológica y física y psicológico en adolescentes gestantes asistentes al Hospital Manuel Núñez Butrón de Puno 2021. Con respecto a: **Metodos y materiales**: Aplicándose para el trabajo un diseño no experimental de tipo transversal. El estudio realizado fue correlacional, un enfoque de investigación cuantitativo. La población, establecida por todas las adolescentes gestantes, quiénes presentaron maltrato realizado por sus parejas, asistentes al Nosocomio Manuel Núñez Butrón de Puno, periodo: mayo, junio y julio del 2021, son 83 adolescentes embarazadas (información remitida por la oficina de estadística del HRMNB-Puno). Muestra conformada por 68 gestantes adolescentes. **Resultados**: Identificando que el factor personal. edades de 14 a 16 años con 41.2% (ns=0.000), tiempo iniciado en una relación sexual de 14 a 16 años con 48.5% (ns=0.003), edad de embarazo en trimestre, segundo trimestre con 57.4% (ns=0.000) y el número de gestaciones Segúndigesta con 48.5% (ns=0.001). Estadísticamente se instituyó que los factores culturales. grado de educación secundaria con 54.4% (ns=0.005) y la religión católica con 58.9% (ns=0.005). Se estableció que los factores sociales. tipo familias monoparentales con 24.9% (ns=0.001); consumo de bebidas alcohólicas de la pareja a veces con 26.5% (ns=0.015), ingreso económico menor a 930 soles con 61.8% (ns=0.016). Se encontró incidencia del maltrato físico como alta con 63.2% en adolescentes embarazadas asistentes, Hospital Regional Manuel Núñez Butrón de Puno. **Conclusiones**: Determinando que factores particulares y culturales influyen en incidentemente en la violencia psicológica y físico en adolescentes gestantes que asisten al Hospital Manuel Núñez Butrón de Puno 2021.

Palabras Claves: Factores personales, culturales, sociales. Maltrato físico y psicológico



ABSTRACT

The research carried out had the objective of: Determine influencing factors in the incidence of psychological, physical and psychological violence in pregnant adolescents attending the Manuel Núñez Butrón Hospital in Puno in 2021. Regarding: Methods and materials: Applying a non-experimental cross-sectional design for the work. The study carried out was correlational, a quantitative research approach. The population, established by all pregnant adolescents, who presented abuse by their partners, attending the Manuel Núñez Butrón Hospital in Puno, period: May, June and July 2021, are 83 pregnant adolescents (information sent by the statistics office of the HRMNB-Puno). Sample made up of 68 pregnant adolescents. Results: Identifying that the personal factor. ages 14 to 16 years with 41.2% (ns = 0.000), time started in a sexual relationship from 14 to 16 years with 48.5% (ns = 0.003), age of pregnancy in trimester, second trimester with 57.4% (ns = 0.000) and the number of pregnancies According to gestation with 48.5% (ns = 0.001). Statistically, it was established that the cultural factors. degree of secondary education with 54.4% (ns = 0.005) and the Catholic religion with 58.9% (ns = 0.005). It was established that the social factors. type single-parent families with 24.9% (ns = 0.001); Alcohol consumption by partner sometimes with 26.5% (ns=0.015), economic income less than 930 soles with 61.8% (ns=0.016). The incidence of physical abuse was found to be high with 63.2% in pregnant adolescents attending the Manuel Núñez Butrón Regional Hospital in Puno. Conclusions: Determining which particular and cultural factors influence psychological and physical violence in pregnant adolescents attending the Manuel Núñez Butrón Hospital in Puno in 2021.

Keywords: Personal, cultural, social factors. Physical and psychological.



Tesis titula: "Factor influyente en la incidencia de maltrato físico y psicológico en adolescentes embarazadas asistentes al hospital Regional Manuel Núñez Butron de Puno – 2021". cuyo objetivo es Determinar factor influyente en incidencias del violencia física y psicológica en adolescentes gestantes asistentes, Hospital Manuel Núñez Butrónde Puno 2021."

"Consideremos que la intimidación o violencia física, psicológico o sexual representa un problema social, más aún en las niñas y adolescentes, pudiendo causar problemas mayores a futuro" (1)

Cualquier tipo de intimidación durante el embarazo, específicamente en el periodo adolescente, es determinante social en la salud pública. Lo cual es más complicado asumiendo que las consecuencias no solamente son en la madre, sino repercute en el desarrollo del producto.

Si asumimos que: La terminología de maltrato intrafamiliar o violencia doméstica incluye las formas de violencia presentada en un contexto familiar. Causando comportamientos que de alguna forma ocasionan deterioro psicológico, corporal o ambas, a algún miembro de la familia, impidiéndole desarrollar armónicamente y en la sociedad; violando sus más elementales derechos.

Violencia que se ejerce durante la gestación es un problema social a nivel del mundo, en la que no se tiene distinción alguna por posición socioeconómica, sexo, raza ni lugar de residencia; evidenciándose mediante datos estadísticos brindados de acuerdo a Organismo Panamericana de la Salud en los cuales, se muestra: en Estados Unidos aproximadamente el 10% de adolescentes padecen alguna violencia durante la gestación, más aún, si dicho embarazo no es planificado, la agresividad contra el sexo femenino se cuadruplica estadísticamente.



Por otro lado, hablando de Latinoamérica, específicamente en los países andinos prevalece el maltrato psicológico, estadísticamente, en Bolivia se presenta un 48.7% de agresividad, seguidamente Colombia 68%, Perú 76.6%, teniendo el más alto porcentaje República Dominicana con 79.3%. con respecto al maltrato físico en la hermana ciudad de La Paz en Bolivia es de 49.3%, seguido por Colombia 37.6%, Perú 27.3% y República Dominicana 19.1%.

Para el presente estudio se usó una metodología de corte no experimental transversal, se aplicó el tipo correlacional, con un nivel básico, prospectivo. Se utilizó el estudio descriptivo, aplicándose frecuencia en tablas, gráficos, analizados por medio del programa SPSS adaptación 25 como prueba estadística del χ^2 .

.



CAPÍTULO ASPECTOS GENERALES

1.1. PLANTEAMIENTO DEL PROBLEMA.

El Organismo de Salud sostiene conceptos relacionados a adolescencia al proceso de crecimiento produciéndose al finalizar etapas de niñez y antecediendo a etapa adulta, oscilando durante los 10 y 19 años. Existe dificultades para expresar un rango exacto de edades, por lo que es importante los valores adaptativos, funcionales y decisivos que se pueda tener en esta etapa. (2)

Mundialmente la tasa de adolescentes embarazadas se calcula que, por cada 1,000 niñas hay 46 nacimientos, en cambio América Latina y Caribe el porcentaje de embarazo en adolescente continúa ocupando el segundo lugar a nivel mundial, calculándose así: por cada 1,000 niñas hay 66.5 nacimiento, en un intervalo de 15 y 19 años, superándose solamente en África, según informe "Aceleración del progreso teniendo como finalidad someter o reducir los embarazos adolescentes en América Latina y el Caribe" (3)

De acuerdo a: "Reportaje Nacional sobre Relaciones Sociales (ENARES)", los adolescentes en un 81% en las edades 12 a 17 años son victimados psicológicamente o físicamente por personas de su entorno. Refiriéndonos a violencia física a los golpes con objetos diferentes con el uso de: (correa, sogas o

palo); tirones de cabello, oreja; mordiscos; patadas, el uso de puñetes al cuerpo,



nalgadas y cachetadas. En la violencia psicológica reportan desvalorización o

humillación con gritos e insultos seguidos haciéndolas sentir rechazadas. Referente a violencia o agravios sexual, el 34.6% de adolescentes entre los 12 y 17 años durante el desarrollo de sus vidas, esporádicamente fueron victimados sexualmente.

Esta forma de violencia mayormente afecta a niñas, adolescentes y mujeres, El 61.5% de féminas entre los 15 a 49 años, actualmente tienen o tuvieron relaciones sexuales son víctimas amenazadas psicológicamente; el 30.6% responde a violencia física y el 6.5% de maltrato sexual, ocasionado por sus parejas, esposos o compañeros, en algún instante durante la convivencia. El Perú creó una norma prohibiendo violencia en contra de adolescentes, niñas y niños, así mismo buscar garantizar integralmente sus derechos. No obstante, un adelanto en nivel legislativo definitivamente no es acompañado de un progreso social y cultural en la misma dirección. (4)

Problema general.

PG ¿Cuáles son los factores que influyen en incidencia de maltrato físico y psicológico en adolescentes embarazadas que asisten al Hospital Regional Manuel Núñez Butrón de Puno 2021?

Problemas específicos.

PE1 ¿Cuáles son los factores personales influyen en la incidencia del maltrato físico y psicológico en adolescentes embarazadas asistentes Hospital Regional Manuel Núñez Butrón de Puno?

PE2 ¿Qué factores culturales influyen en incidencia del maltrato físico y psicológico en adolescentes embarazadas asistentes Hospital Regional Manuel Núñez Butrón de Puno?



PE3 ¿Qué factores sociales influyen en incidencia del maltrato físico y psicológico en adolescentes embarazadas que asisten Hospital Regional Manuel Núñez Butrón de Puno?

PE4 ¿Cuál es la incidencia del maltrato físico y psicológico en adolescentes embarazadas asistentes al Hospital Regional Manuel Núñez Butrón de Puno?

1.2. OBJETIVOS DE LA INVESTIGACIÓN.

- **Objetivo general.**

OG. Determinar factores que influyen en incidencia del maltrato físico y psicológico en adolescentes embarazadas asistentes al Hospital Regional Manuel Núñez Butrón de Puno 2021.

- **Objetivos específicos.**

OE1. Identificar los factores personales que influyen la incidencia del maltrato físico y psicológico en adolescentes embarazadas asistentes al Hospital Regional Manuel Núñez Butrón de Puno

OE2. Establecer factores culturales que influyen la incidencia del maltrato físico y psicológico en adolescentes embarazadas asistentes al Hospital Regional Manuel Núñez Butrón de Puno

OE3. Establecer factores sociales que influyen en la incidencia del maltrato físico y psicológico en adolescentes embarazadas asistentes al Hospital Regional Manuel Núñez Butrón de Puno

OE4. Encontrar incidencia del maltrato físico y psicológico en

adolescentes embarazadas que asisten al Hospital Regional Manuel



1.3. JUSTIFICACIÓN DEL ESTUDIO.

Aporte teórico:

Actualmente, en nuestro país se realizan cambios o ajustes a las leyes que rigen los destinos de los peruanos en nombre de la igualdad, el maltrato o la violencia hacia la mujer se va incrementando, en severidad, atrocidad sobre todo en cantidad, los vacíos en el campo educativo son observados notoriamente, al ver el desconocimiento de las féminas, especialmente en las adolescentes sobre las oportunidades y derechos individuales.

Considerando relevancia práctica:

La finalidad investigativa fue determinar factores influyentes incidentes en el maltrato físico y psicológico a adolescentes embarazadas asistentes, Nosocomio Manuel Núñez Butrón de Puno 2021, con los datos obtenidos se puedan brindar realizar campañas de prevención o brindar capacitaciones a fin de prevenir la incurrancia de esta problemática.

Relevancia social

Cobra relevancia el presente estudio porque brinda teoría y criterios con relación al problema diseñada, igualmente admitirá de sobremanera adquirir conocimientos sobre los reales factores de la violencia psicológica y física que sopesan las niñas y adolescentes gestantes en nuestra ciudad, presta importancia realizar el estudio presente con la finalidad de trazar alternativas de solución y apoyo a las adolescentes gestantes en el departamento de Puno, nos brindará también reales datos que puedan ser usados en investigaciones futuras.



Por su aporte metodológico:

Para el estudio se usaron específicos instrumentos con la finalidad de recolectar y analizar datos, dicho instrumento fue elaborado íntegramente por la investigadora, a la vez validadas por expertos.

1.4. HIPÓTESIS.

- Hipótesis general.

El factor personal y cultural influye en la incidencia de maltrato físico y psicológico en adolescentes embarazadas asistentes al Hospital Regional Manuel Núñez Butrón de Puno 2021

- Hipótesis específicas.

HE1 Factores personales: edad de inicio en sus relaciones sexuales, edad gestacional en trimestre, número de embarazos influyen incidentemente en maltrato físico y psicológico en adolescentes embarazadas asistentes Hospital Manuel Núñez Butrón de Puno.

HE2 Factores culturales. Grado de educación y religión influyen incidentemente en maltrato físico y psicológico en adolescentes embarazadas asistentes a Hospital Regional Manuel Núñez Butrón de Puno.

HE3 Los factores sociales tipo familias, ingesta de bebidas alcohólicas de la pareja y el ingreso económico influyen incidentemente en maltrato físico y psicológico en adolescentes embarazadas asistentes a Hospital Manuel Núñez Butrón de Puno



HE4 Incidencia de maltrato físico es alto en adolescentes embarazadas asistentes a Nosocomio Manuel Núñez Butrón de Puno.

1.5. VARIABLES.

Variable 1.

Factores

Variable 2.

Maltrato físico y psicológico



- Operacionalización de las variables

VARIABLE	DIMENSIÓN	INDICADORES	INDICE
1. Factores	1.1. Factor personal	1.1.1. Edad	a) Diez a trece años b) Catorce a dieciseis años c) Diecisiete a más años
		1.1.2. Edad, inicio de relaciones sexuales	a) Diez a trece años b) Catorce a dieciseis años c) Diecisiete a más años
		1.1.3. Edad gestacional entrimestres en la actualidad	a) Semana doce. Trimestre primero b) Semana de trece a veitiseis Trimestre segundo c) Trimestre tercero: de veintiete a más
		1.1.4. Número de embarazos	a) Primigesta b) Segundígesta c) Multigesta
	1.2. Factor cultural	1.2.1. Grado educativo	a) Nivel primario b) Nivel secundario c) Nivel superior
		1.2.2. Religión	a) Católica b) Evangélicas c) Adventista d) Otras
	1.3. Factores sociales	1.3.1. Edades diferentes	a) Menores a dos años b) De dos a cinco años c) Más de cinco años
		1.3.2. Tipo de familias	a) Nuclear b) Extensas c) Monoparentales d) Adoptiva e) Padre separado f) Compuestas
		1.3.3. Ingesta de bebida alcohólica de la pareja	a) Nunca b) A veces c) Siempre
		1.3.4. Ingreso relacionado a economía	a) De bajo a 930 b) 930 a 1500 c) Mayores a 1501
	2. Maltrato psicológico y físico.	2.1. Forma de maltrato psicológico y físico.	a) Físicos: reciben diferentes golpes b) Físicos: empujones y jalones. c) Psicológicos: Humillacion. d) Psicológicos: Insulto



CAPÍTULO II

MARCO TEÓRICO.

2.1. Antecedentes de la investigación.

Antecedentes internacionales.

Mejía C, Delgado M, Mostto F, Torres R, Verastegui ACM, Almanza C. Maltrato en el proceso gestacional en adolescente: Investigación descriptiva, embarazos atendidos en centro de salud - Lima. Revista chilena de obstetricia y ginecología. 2018; 83(1). En su investigación incluyeron a 375 pacientes, con una edad promedio que oscilaba entre los 17 años. Demostrándose al 34% de las adolescentes no fueron víctimas de maltrato. Resaltando el maltrato psicológico como las más frecuente, referente a los tipos de violencia física y sexual. De los tipos de violencia que se analizaron, la psicológica prevaleció, siendo personas del sexo masculino los principales agresores, más aún, perteneciendo al núcleo familiar. Actualmente en nuestra sociedad, los embarazos adolescentes tienden a convertirse frecuentemente en problemas, debiendo ser estudiados con responsabilidad y a profundidad, requiriendo la intervención oportuna para la búsqueda de una mejora. (1)



Sánchez N., Galván H., Reyes U., Reyes K. “Factores Relacionados al Maltrato en el Periodo de Gestación”. Boletín Clínico del Hospital Infantil del Estado de Sonora. México. 2018; 30(1). Evaluaron la violencia emocional, siendo este el 51.7%, seguido de 64,6% por violencia económica, 9.5% violencia sexual, 55.1% violencia física, por otro lado, los accesos a servicios de salud fueron: IMS el 38.8%, ISSSTE 8.2%, privado 13.6%, SSA 28 19.0%, sin servicios 38.8%. En cuanto a los embarazos: Fueron planeados 27.9%. Finalmente, comparando violencia emocional con estado de salud, estado de salud y violencia económica, maltrato físico con violencia sexual, resultaron ser todas ser significativos en la investigación. De la misma manera los accesos a servicios de salud y estado de salud. En cambio, la planificación de embarazo únicamente no indicó significancia (NS). Por otro lado, el valor R cuadrado fue de 0.90. Llegaron a las siguientes conclusiones: Gestantes que tienen mayormente riesgos en el embarazo reciben agravio físico y emocional, sexual y económico. Sumándose las situaciones de edad, maltrato a la embarazada se da en distintos estratos socio económicos, incidiendo en estratos económicos pobres. Ser atendidos por servicios de salud, guarda dependencia estrecha con el estado de salud de las gestantes (5)

Castañeda J., Santa-Cruz, H. Factores de riesgo asociados al embarazo en adolescencia. Consultorio global. 2021 abril mayo; 20(62). Evaluando exposiciones a violencia y función familiar baja, considerando la edad de la madres en su primer embarazo, menor a diecinueve años 71.67% (OR: 4.07) y el contexto afectivo con progenitores separados 61.67% (OR: 4.24), fueron componentes riesgosos mostrando una dimensión afectiva moderada; con respecto al nivel instructivo en primaria de mamá 56.67 (OR: 2.03) se manifestó con dimensión riesgo teniendo intensidad de consecuencia pequeña, sin embargo, en el nivel de instrucción secundaria del padre 56.67 (OR: 1.37) fue intrascendente. En cuanto a las conclusiones: Se considera factores riesgosos para el embarazo



Antecedentes nacionales.

Gonzales E. "Factor asociado al maltrato en embarazadas adolescentes del Nosocomio Nacional para Docentes Niño Madre Don Bartolomé enero – marzo 2017". Estudio realizado con la finalidad de optar el título de licenciado en Obstetricia. Lima: Universidad Mayor de San Marcos, Facultad de medicina; 2017. Determinaron: la edad promedio de embarazo en adolescentes es 16.98 años; de los cuales, el 78.57% tenían estudios de secundaria, 63.57% amas de casa, 60% conviven. El promedio en edad de iniciación a la relación sexual es 15.46 %. Además, el 83.57% de los embarazos no fueron planificados. Los tres tipos de violencia, Primordial culpable agresor de la adolescente embarazada fueron la pareja o progenitores. Forma más frecuente de violencia es considerada la psicológica representando al 48.2% antecedendo al embarazo, disminuye a un 10% en el proceso de gestación. Maltrato o violencia física fue de cuarenta y uno punto dos por ciento de embarazadas adolescentes anterior a la gestación, en el periodo de gestación disminuye a cinco punto tres por ciento. Intimidación o violencia sexual fue de 10.6% de adolescentes gestantes anterior al embarazo, reduciendo en el lapso de gestación a 2.4%. Conclusión: Factores característicos en maltrato o violencia son: socioeconómicos (nivel de estudio, edad, estado civil, ocupación), progreso orgánico o biológico (inicio de relaciones conyugales o sexuales, menarquia, cantidad de parejas sexuales, planificación de embarazo, admisión). Forma violenta más usadas en adolescentes gestantes es el maltrato o violencia psicológica, continuada por maltrato físico, en escala menor la violencia sexual. (7)



Becerra D. "Elementos socioeconómicos y estadísticos relacionados a violencia intrafamiliar en adolescentes gestantes del área urbana - Chota, Región Cajamarca". Estudio realizado con la finalidad de optar título en Sociología. Cajamarca: Universidad Nacional de Cajamarca, Facultad de ciencias sociales; 2018. Los principales factores de embarazos en adolescente son: socioeconómicos, edad (18 - 19 años (68.2%)), lugar de nacimiento (urbano (56.8%)), grado de instrucción: (20.5%) primaria, (29.5%) secundaria completa, (54.5%) ama de casa. En cuanto a la pareja de las adolescentes, generalmente son: bebedores de alcohol (54.5%), en cuanto al nivel de instrucción: estudios universitarios incompleta (20.5%), estudio universitario completo (20.5%), ocupación (25%), estudiantes (22.7%), finalmente, se sabe la existencia diferenciada en edad con la adolescente, siendo mayor en diez años, representando a 29.5%, particularidades conyugales 77.3% son convivientes, otro factor que influye son los ingresos económicos mensuales, los cuales son menores a salario mínimo (72.7%), además de que su gestación es no deseado (54.5%). Por otro lado, 61.4% proceden de familias nucleares; 54.5% de padres casados, 45.4% mujeres embarazadas por primera vez antes de los 18 años. Se determina que: (63.6%) la más frecuente violencia es psicológica. concluyéndose como primordial componente asociado a intimidación o violencia intrafamiliar de embarazadas adolescentes, la ingesta alcohólica de la pareja.

A pesar de existir elementos como: violencia física, edad del primer embarazo de la madre, situación laboral de la pareja, tipos de familia, primer orden está relacionada a la violencia psicológica. (8)



Montoya M. “Elementos Familiares y psicosociales de Adolescentes Gestantes asistidas en Nosocomio María Auxiliadora - 2018”. Investigación para obtener grado de especialidad en terapias familiares sistémicas. Lima: Universidad Federico Villareal, Facultad de ciencias sociales; 2019. Aspecto a destacar en esta investigación, es la violencia psicológica, marcando episodios importantes en su vida, muchas veces esta experiencia (violencia) ya se vivió con sus padres, a partir de la primera y la segunda infancia, adjuntado a otros elementos importantes como apatía de padres de familias, seguido por agravio sexual, manoseos prohibidos, siendo los principales abusadores personas conocidas, inclusive en contexto intrafamiliar. La no información preventiva de cualquier forma violenta ocurrida, particularmente sexual, como en las adolescentes el derecho reproductivo, son factores relevantes tendiente a conllevar intranquilidad, buscando momentáneas satisfacciones, generalmente, olvidándose los peligros y consecuencias, esto sesuma para predisponer a las adolescentes hacia adiciones, en droga, alcohol y en algunos casos, provocados también por sus parejas, quienes por lo general manifiestan este comportamiento. (9)

Mori E., Contreras H., Yancachajlla M., Chacón H. Hinostroza W., Lam N., “Tipos de maltrato en periodo de gestación en embarazadas - Lima, Perú”. Registro del Perú en Salud Pública y Medicina Experimental. 2018 julio; 30(3). En esta investigación, se consideraron 292 madres adolescentes, cuyo promedio de edad es $16,5 \pm 1$ año, siendo su estado civil: 47,9% era conviviente y el 51,4% soltera. Los embarazos fueron en su mayoría producto de violencias sexuales el 2,7%. El 90,1% de adolescentes madres indicaron que no había planeado su gestación, los antecedentes acerca de intimidación reportada fue en 48,1%, con respecto a la agresión verbal; 17,1% maltrato físico; 8,2% considerándose agresiones directas, y 6,8% agravio sexual. Llegando a concluir: durante la gestación en adolescentes la violencia no es extraña, por el contrario, son frecuentes en formas diferentes, afectando el estado emocional. (10)



Poma S. Mulato M., “Maltrato establecida por género en mujeres asistidas por Centrote Salud San Cristobal - Huancavelica 2017”. Trabajo realizado con la finalidad de obtener el título Obstetra: Universidad Nacional de Huancavelica, Facultad de ciencias de la Salud; 2019. En este estudio, las principales particularidades de violencia sometidas a las mujeres fueron: 59.0% en la edad adulta (30-50), el 33.3% en la etapa juvenil (18-29), convivientes el 43.6%, casadas representaron 28.2%, solteras el 20.5%, los poseían estudios de secundaria representan el 33,3%, con el nivel superior 20.5%, amas de casa el 53.8%, independientes el 25.6% se debe mencionar que todas ellas católicas. La violencia psicológica fue predominante en un 76.9%, seguido por maltrato físico en 26.1%, como resultado del maltrato físico presentan: graves moretones 46.2%, boca, mejilla, ojos golpeados. El 25.6%, presentaron inclusive cicatrices ocasionadas por erosiones en 17.9%. principales consecuencias de esta forma violenta: el 100% demuestran depresiones, angustias o tristezas, presentan una intensa falta de confianza el 66.7%, el 53.8% sufrió de encierro, el 43.6% manifestaron haber pasado sollozando frecuentemente y el 23.1% manifestó haber presentado necesidad de sobresalir o ganar en su entorno. Conclusiones. La mayoría de mujeres que sufrieron violencia, fueron adultas, persona con quien se vive, con estudios secundarios, la mayoría son responsables de sus hogares o amas de casa, las mujeres que participaron en el estudio fueron católicas; la mayor parte padecieron agresión psicológica; como secuela de violencia, se mostraron laceraciones, hematomas, tristeza o angustia, depresión. (11)

Chorres J. “Elementos relacionados con maltrato en embarazadas que asisten al Centro de Salud I - 3 Ignacio Escudero”. Investigación realizada con la finalidad de ser Licenciada en Obstetricia. Sullana: Universidad Católica Los Ángeles Chimbote, Facultad de ciencias de la Salud; 2020. En este estudio, se evaluaron factores sociodemográficos, resultando las edades en estudio fluctúan entre 17-24 (54%), las gestantes fueron convivientes (68%), el



56% estudió únicamente la secundaria, amas de casa el 68%. Entre los componentes de la familia, tenemos a la familia considerada biparental (75%), manifestaron que la comunicación paternal es buena, al final las que viven con sus esposos el 71%. En cuanto a las condiciones reproductivas y sexuales, inician sus relaciones sexuales entre 15-20 años (88%), por otro lado, las mujeres que tuvieron una sola pareja sexual el 74%, el 45% fueron primigestas, no refieren haber tenido aborto o pérdida el 74%, 84% manifestaron usar de métodos de cuidado. Dentro de las formas de maltrato, soportan maltrato psicológico el 13%, el 4% violencia física y el 3% son maltratadas sexualmente. Las principales secuelas de la violencia fueron el 4% tuvo desangramiento vaginal entre fuerte y moderado, el 3% intentó por lo menos una vez acabar con sus vidas y el 68% sufrieron de estrés y depresión. Concluyendo: Las embarazadas del Centro en estudio padecen de algún tipo de violencia ejercida, siendo responsable el esposo, resaltando más la violencia psicológica con un total del 13%. (12)

Mendivil G. "Maltrato de género como elemento riesgoso, depresiones en pacientes embarazadas internadas – Nosocomio Delgado Honorio Espinoza". Investigación para optar el título profesional de médico cirujano. Arequipa: Universidad Católica de Santa María, Facultad de Medicina Humana; 2018. "En esta investigación, diez punto setenta y siete por ciento de embarazadas examinadas fueron jovencitas adolescentes, el sesenta y seis punto quince por ciento oscilaban en 20 y 34 años, el veintetres punto ocho por ciento, gestantes mayores. Entonces, siendo edad promedio de las embarazadas participantes del estudio veintiocho punto ochenta y dos por ciento son ± 6.98 años. La edad de embarazo en pacientes durante las evaluaciones 35.48 ± 6.45 semanas.



Se encontró que el 30.77% sufrieron señales depresivas leves en 15.38%, fue moderado en 9.23% y grave en un 6.15%. Además de estos datos, 44.62% de gestantes sostienen haber sido víctima de algún tipo de agravio, siendo el físico y psicológico de mayor porcentaje con un 23.08% y solo maltrato psicológico en un 21.54%; es importante resaltar que ninguna gestante refirió haber sido víctima solo de maltrato físico. Por otro lado, cuando no hay maltrato en la gestante, el 19.44% presenta algún grado de depresión, el mismo que va en aumento hasta un 28.57% cuando se presenta agravios psicológicos, y 60% considerado maltrato de ambas formas: psicológico y físico; de la misma manera la dureza depresiva llega a 20% al existir violencia física y además psicológica, poniéndose ausente en este caso, y se presenta un porcentaje de 2.78% sino hay maltrato ($p < 0.05$). Conclusiones: En conclusión, se demuestra la existencia de frecuencia alta depresiva en embarazadas, como también, constancia agresiva de género, demostrándose la relación de las variables". (13)

Antecedentes regionales.

Dagnet P. "Maltrato familiar y gestación adolescente en las favorecidas en el Centro Metropolitano Puno – 2018. Estudio realizado con finalidad de obtener título profesional como trabajadora social. Puno: Universidad Nacional del Altiplano, Escuela profesional de trabajo social; 2020. En esta investigación, se tuvo como resultado: las diferentes formas agresivas familiares favorecidas de la institución mencionada tienen relación positiva enérgica $+0.875^{**}$ con componentes conflictivos en la gestación de mujeres adolescentes, de la misma manera se examinó el maltrato psicológico y su correlación directa de riesgo biológico durante gestación adolescente en 62% con una relación $+0.849^{**}$. Identificándose la agresión física sufrida por las adolescentes se relaciona hacia conflicto biológico durante la gestación joven hasta en 81.2% con correlación 0.837^{**} .



La investigación de la misma forma aclara que intimidación sexual tiene correlación con inseguridad psicológico en la gestación de la adolescente hasta 71.1% con una correlación +0.803**. Finalmente estableció relación a violencia económica con el peligro socioeconómico en la gestación de las adolescentes 72.9% con una relación 0.869** obteniendo el grado de confianza en 99%, siendo los resultados confiables. (14)

Núñez J. “Influjo de maltrato doméstico como elemento riesgoso obstétrico en mujeres embarazadas, de los fetos asistidos en el Centro de Desaguadero” Puno 2015. Estudio realizado para obtener la maestría en salud pública. Puno: Universidad del Altiplano, Escuela de posgrado; 2016. En este estudio, se recolectaron datos, usando un cuestionario con 30 preguntas, las mismas demostraron el tipo de violencia más frecuente entre gestantes, también se determinó las edades en las que se presenta mayormente, se midió el grado de educación y el estado civil de las puérperas que sufren este elemento riesgoso en el periodo de gestación, examinando en cada grupo de interrogantes los indicadores concernientes en la investigación. Concluyéndose de la siguiente manera, influye significativamente intimidación doméstica causa de conflicto obstétrico en mujeres embarazadas y lo peor es que también afecta la integridad del feto, constituyendo esta realidad un problema de salud pública”. (15)

2.2. Marco teórico.

1. Principales Factores.

Considerado factor a todo tipo de características o circunstancias que se presente en el individuo como también en grupo de personas relacionadas con la posibilidad de exponerse al padecimiento o sufrimiento de un desarrollo mórbido, sus peculiaridades definitivamente son asociados a tipos de daño a la salud.



Los factores están focalizados como personas, familias y su entorno, además del contexto, pero cuando se relacionan incrementan sus elementos aislados; estos efectos incluyen a la pobreza, analfabetismo, desnutrición enfermedades intercurrentes, incidiendo en bajo nivel de peso al nacer y diferentes problemas de salubridad de los menores (16)

1.1. Factores personales.

Se refiere al hecho o circunstancia que influye en el incremento de las posibilidades para que un individuo manifieste determinadas afecciones o enfermedades. (17)

1.1.1. Edad

Se refiere a la edad cronológica, en cuanto a años cumplidos por la madre al momento del alumbramiento.

Edad de la mamá, considerada un elemento determinante y riesgo gestacional más importantes, por lo tanto, las madres adolescentes, aún más las menores de 15 años, cuya menarquía se presentó a menos de dos años antes de la gestación, así como las madres de 35 años de edad o más, corren con riesgo de muerte neonatal. (18)

1.1.2. Inicio de edad en relaciones sexuales

Iniciarse sexualmente temprano como la Violencia durante la relación de pareja se presentan de manera preocupante en cuanto a

la frecuencia, habiendo alta asociación entre ambas, en especial en el sexo femenino, aumentando el riesgo para la salud en todo sentido.



Existe más porcentaje de adolescentes que oscilan entre 15 a 19 años que mantienen actividad sexual y se muestra también depreciación de la edad promedio en cuanto a iniciarse en las relaciones sexuales de tipo penetrantes. Varios estudios determinaron como inicio sexual vaginal, coital precoz o adelantado, el ocurrido antes de los 14 o 15 años, sin haber un consenso. (19)

1.1.3. Edad gestacional en trimestres.

Consideramos gestación a la etapa comprendida desde la concepción hasta el momento del nacimiento. Periodo, en el vientre de la mamá se desarrolla y crece el bebé. Consideramos al periodo gestacional como conceptualización común aplicada en periodo de embarazo, describiendo el desarrollo y avance del mismo. Se mantiene el control contando las semanas, considerándose el día primero de último ciclo menstrual de la dama hasta la actual fecha. Una normal gestación generalmente suele ser de 38 a 42 semanas. (20)

La gestación cronológicamente, se fracciona en trimestres: el primero inicia en la semana 1 finalizando en período 12, seguidamente inicia en semana 13 hasta finalizar la semana 26, el periodo tercero inicia en periodo 27 culminando la gestación.

1.1.4. Numero de gestaciones.

Grávida. Es la dama que está actualmente embarazada.

Primigesta. Es la primera gestación de la mujer.

Muy joven primigesta. Aquella jovencita embarazada antes de 15 años.



Primigesta joven. Mujer encinta entre los quince y diecinueve años de edad.

Embarazada añosa. Aquella mujer encinta a la edad de treinta y cinco a treinta y nueve años de edad.

Embarazada muy añosa. Aquella mujer gestánte de cuarenta años a más.

Multigesta. Mujer que se encuentra gestando por segunda vez.

Como principales causas de gestación durante la adolescencia y que están estrechamente relacionadas con la forma de vida, nivel económico de sus habitantes en un país, son: Mantener noviazgos, contactos sexuales sin cuidado, evitando el uso de métodos anticonceptivos, como también usándolos equivocadamente, el matrimonio entre adolescentes y la cultura tradicional de algunas sociedades, todavía asignan la responsabilidad del cuidado a las mujeres. (21)

Otros motivos frecuentes de embarazo en adolescentes fueron: Que los jóvenes tienen contactos sexuales sin responsabilidad por lo que no usan cuidados anticonceptivos. Los tempranos matrimonios y el rol de género femenino, en la sociedad. La presión ejercida por los amigos y compañeros, que influye en los adolescentes para mantener relaciones sexuales. Otro factor es consumir bebidas alcohólicas y algunas sustancias o drogas, tienen como consecuencia una reducción en la inhibición de estos casos, que de todas maneras puede estimular la actividad sexual no deseada en los adolescentes. Un problema que debe ser considerado como factor importante en la salud pública, es la falta confiable de información, suficientes conocimientos con relación a los principales métodos anticonceptivos, peor aún, no contar con fácil acceso a su ventaja, también

escasa formación sexual que reciben, por parte de gobiernocentral y autoridades regionales. (22)

1.2. Factores culturales.

Estos factores, determinan rasgos característicos que diferencian a los grupos de personas y comunidades poblacionales en un mismo contexto social y geográfico, por lo tanto, podemos entender a mediante ellos, históricamente como fue su desarrollo, así como predisposiciones relevantemente significativas, esto nos facilita exponer los nexos formados entre las acciones de personas y grupos sociales dinámicos. Estos elementos, además, no son propiamente dimensiones, ni factores, sino, son situaciones concluyentes en tanto manifiestan esencialidades de las actuaciones humanas. Aspectos como la religión, tradiciones y costumbres que contribuyen significados conjuntos que no pueden dejarse de considerar en las diferentes comunidades estudiadas. (23)

1.2.1. Religión.

Básicamente, es un conjunto de dogmas, creencias y pensamientos con relación a la divinidad, veneración, temor y demás sentimientos hacia ella, de reglas y diseños decorosas para la personal y grupal conducta, así como rituales, prácticas culturales, especialmente consideramos al sacrificio y oración para darle culto a algo en especial. (24)

Catolicismo Se considera como tal, a la doctrina que parte del cristianismo, tiene las peculiaridades de la iglesia regida por Cristo: lo que significa la unión, catolicidad, apostolicidad y santidad. Considerándose entonces diferente a la religión católica:



Se considera a La Iglesia Católica, con sus poderes eclesiásticos centrados por sus tres órdenes de obispos, sacerdotes y diáconos, incluido el Papa considerado el representante de Cristo y cesionario de San Pedro Apóstol, teniendo un rol importante en la religión católica

Adventista. Esta rama del protestante cristianismo, el mismo que data al Movimiento Millerista originado, Estados Unidos a mediados del siglo XIX, es caracterizado por destacar en la creencia del regreso personal, observable y glorioso de Cristo, aclarando, ellos consideran la Segunda Venida de Cristo es inminente.

Cristianismo o evangelismo. Considerado procedimiento de dogmas y valores que se basan en doctrinas derramadas por Jesucristo, como único hijo de Dios, y considera a la biblia, como palabra divina.

1.3. Factores sociales.

Estos factores, son conductas plurales que tratan de explicar o incidir el ¿por qué? de la aparición o desarrollo de diferentes hechos sociales.

1.3.1. Diferencia de edades.

Este factor indica: las parejas que presentan diferencia de edades entre cinco años tienen un 18% más de posibilidades para terminar con la dualidad de la misma edad. Por ejemplo, refiriéndonos a la diferencia de 10 años, esta situación tiene probabilidades de fracasar en un 39%, con 20 años esta probabilidad sube hasta casi un 95%, considerado óptima para el bienestar de una pareja a largo plazo es de un año, las parejas

con esta brecha infima solo presentan un 3% de probabilidades de terminar una relación y posteriormente divorciarse. (25)

1.3.2. Tipos de familias.

Familia nuclear (biparental). Este tipo de familia, conocida como típica, aquella estirpe conformada por el papá, mamá y sus respectivos hijos, las comunidades, por lo general, alientan a sus integrantes a que formen este tipo de familias, siendo formalmente correcto.

Familias extensas. Familias que se especifican por el cuidado de los hijos o descendencias bajo la responsabilidad de diferentes familiares como pueden vivir distintos integrantes de la familia (abuelos, primos, tíos, padres, etc.) todos en una sola vivienda. Si se observó alguna vez ver la serie famosa "El Príncipe de Bel Air", podemos notar a Will habita en casa de su tío, que lo acoge representando el rol de papá. Como puede suceder que un hijo tenga su propio hijo y existan en una sola casa todos.

Familia monoparental. Tipo de familia, donde el papá o la mamá se responsabiliza del sustento familiar, así, asume la crianza de hijos, muchas veces la madre es la que queda al cuidado de niños, existen también casos de niños que quedan bajo la protección del papá. Al responsabilizarse la tenencia solo uno de los padres de la familia, llegando ser una enorme responsabilidad, a veces requiriendo el apoyo de cercanos familiares, como tíos, abuelos de los hijos menores, el origen de la existencia de estos linajes familiares por lo general son divorcios, madre soltera o inmadura, viudez, abandono etc.



Familia adoptiva. Referentemente a papás que adoptan un niño, en este caso, los padres biológicos no son los que crían, son personas que no tienen vínculo a pesar de ello consiguen realizar un rol importante como formadores y guías, semejante a papás biológicos en los diferentes aspectos, tanto sociales como emocionales.

Familias con padres separados. Aquí, los progenitores deciden separarse después de una crisis relacionaria, la que no pudo ser resuelta, mayormente estas parejas deciden vivir por separa pero deben continuar cumpliendo con sus funciones y deberes de padres, diferentemente a los padres monoparentales, donde uno de los ellos lleva la responsabilidad de criar al hijo, algunos padres separados mantienen una comunicación horizontal por el bien de los menores compartiendo funciones, sin embargo, mayormente la madre es la que cuida y se encarga.

Familia compuesta. Caracterizada por estar formada con distintas familias nucleares, en estos casos, las causas comunes se dan al formar otras familias después de romper con una pareja, deciden que algunos hijos vivan con su padre o madre y la pareja nueva posible, cualquiera sea el caso, viven con nueva la familia de estos, llegando a tener muchas veces hermanastros u otros parientes. Estas familias son más usuales en contextos rurales que en urbanos, especialmente donde hay pobreza. (26)

1.3.3. Consumo de bebidas alcohólicas de la pareja

Consumir alcohol en todos los entornos provoca desinhibición y genera caos, lo que puede hacer que aumenten las respuestas de tipo agresivas,



independientemente de la existencia de violencia física, sí serían frecuentes las discusiones y problemas entre la pareja, así mismo, el comportamiento agresivo dentro de la pareja es una de las características del perfil del alcohólico con su pareja y familia, este comportamiento adquiere relevancia aún en el contexto violento relacionado con el género, constituyendo en problemas sociales. Diversos estudios muestran que violencia física ejercida sobre la pareja y en la familia, aumenta con el consumo de alcohol y otras sustancias. (27)

1.3.4. Ingresos económicos.

Se considera al sueldo mínimo a la gratificación ínfima o mínima que un empleado es imprescindible u obligado a cancelar a empleados por el compromiso que éstos pacten por un tiempo establecido, es importe que no debe ser disminuida ni en virtud de un convenio individual ni de un acuerdo colectivo.

El mínimo salario se considera al mínimo pago mensual que de manera legal debe recibir un empleado como pago a una jornada de ocho horas de trabajo al día. En Perú este acto es llamado Salario Mínima Vital (SMV) cumpliendo lo determinado legalmente por Organismo Internacional de Trabajo (OIT), actualmente, la mínima remuneración en el Perú es de S/. 930, de acuerdo a norma. (28)

2. Maltrato físico y psicológico.

En cuanto a este punto, consideramos: La Organización de las Naciones Unidas como fuente pues está certificándose, 1993 la Declaración sobre

la expulsión del maltrato contra la mujer y conceptualiza a intimidación o violencia de género. «A diferentes actos de agravio originada o realizada a una persona de sexo femenino teniendo como resultado algún daño físico, mental o sexual contraella, así como si se presentan chantajes en estos actos, se considera también como parte del maltrato, a privaciones injustas de la libertad o la coacción, producida durante la existencia o vida pública como también en la existencia de forma privada».

Tipos de maltrato o violencia

Uno de los tantos problemas sociales, es la violencia de género, la misma que puede acoger distintas expresiones en función de actos realizados por el agresor, quien generalmente es un familiar o la pareja.

Maltrato físico

Son acciones deliberadas, implicando el uso de la fuerza en contra del cuerpo de una dama teniendo como resultado lesiones físicas, daño o dolor en la persona agraviada, consideramos que, en varios asuntos, como en los actos agresores, usan objetos contundentes y armas blancas. Los comportamientos más comunes de maltrato físico son golpes (puñetazos, empujones y patadas), bofetadas, mordiscos, pellizcos, jalones del pelo, escupitajos, empujones, tirar objetos con violencia, estrangular, quemaduras e incluso se puede llegar a la muerte.

Maltrato psicológico

Esta es una conducta prolongada e intencionada atentada en contra de integridad emocional, psíquica de la dama como su dignidad, ocasionando a personas agraviadas sufrimiento o desvalorización.



Estas manifestaciones suelen ser: insultos, intimidación, gritos, amenazas, críticas demoledoras, burlas, desprecio a personas, manipulación, culpabilización, chantaje, así como el control de labores de casa y tiempo libre, en estos casos, la víctima también sufre persecución y vigilancia constante, hasta la restricción independiente de la pareja o expareja ejerciendo miedo, tipo de violencia difícilmente evidenciada ya que no es observable como la sexual o física, frecuentemente sucede que la víctima no observa como acto de maltrato psicológico, sino como elementos característicos que forman parte del temperamento agresor.

Maltrato sexual

En este aspecto se considera a las conductas que implican actos de naturalezasexual que se dé forzada, sin la voluntad de la mujer mediante forzamiento o amenaza, aparte de que el agresor mantenga relaciones conyugales, pueda ser con pareja afectiva o parentesco con la víctima. Se comprende como maltrato sexual a todos los atentados contra la autonomía sexual de la otra persona, efectuado con violencia e intimidación, sin que este mediado por el consentimiento de dicha persona.

Maltrato económico

Este tipo de maltrato, radica restringiendo el control y manejo infundado. De manera precisa en desproporción económica de recursos para un bienestar psicológico o físico de la mujer, discriminación en la posesión de recursos compartidos en contexto conyugal, se dan también expresiones claras y comunes de violencia económica por parte del varón, dentro de estos actos notamos:



-**Imposibilitar** la víctima en el control de ingresos propios, impidiéndole manejar un presupuesto, manejando autónomamente el culpable en capitales económicos de los dos, no dejando intervenir a la mujer, reteniendo tarjetas de crédito, descalificando como administradora presupuestal.

Por otra parte, Puede adoptar el agresor comportamientos opuestos en su totalidad. Éstas se denominan de la siguiente forma:

-**Activas:** Atribuyendo trabajos excesivos a la mujer con la finalidad de mantener la familia y correr con necesidades del agresor, depender económicamente de ella, obligando a mujeres a solicitar créditos bancarios donde el agresor no se hará responsable.

-**Pasivas:** Impidiendo el desenvolvimiento de la mujer en el trabajo, haciéndola accesoria de él. Justificando estas conductas por el agresor manipulando a la mujer para que ella crea como un fin beneficioso: "Realizo esto para que no te canses", "Te tengo como una reina por eso lo hago", frases usadas por agresores.

Maltrato social

Este acto, son conductas diferentes donde el agresor aísla y separando la víctima del contexto familiar y social, podría ser practicada de forma indirecta o directa:

-**Directa:** Es el acto de impedir a la mujer asistir a escenarios de relaciones sociales, o bien, realizar maltratos psicológicos públicamente mediante la ridiculización, burla o humillación.



-Indirecta: En este caso, el agresor da un cuadro excesivamente positivo sobre él, impidiendo a la víctima tener credibilidad, cuando ella deja ocultar el maltrato, por otro lado, hace formar una imagen mala de la mujer en el contexto familiar, sobre todo social para lograr una separación certera, en muchas ocasiones es descortés, evitando que las personas cercanas, impidan tener contacto directo con ella, volviéndolas cautivas a éstas en presencia de todos, sin la menor consideración hacia ella.

Maltrato ambiental

Es un comportamiento intencionado cuya finalidad destruir recursos de la mujer, especialmente aquellas que tienen un especial valor sentimental para ella. (29)



CAPÍTULO III

METODOLOGÍA DE LA INVESTIGACIÓN

3.1. Diseño del estudio.

- Diseño de estudio no experimental, corte transversal.
- Estudio correlacional
- Utilizando una orientación o enfoque de tipo cuantitativo

3.2. Método aplicado a la investigación

Para la presente investigación se aplicó método hipotético deductivo.

3.3. Población y muestra.

Población:

Adolescentes embarazadas quienes presentaron maltrato realizado por la pareja que asistieron al Nosocomio Manuel Núñez Butrón de Puno durante los meses: mayo, junio, julio del 2021, son 83 embarazadas adolescentes (información emitida por las oficinas estadísticas del HRMNB-Puno).

Muestra:

La muestra, fue automatizada a través del procedimiento sobre poblaciones finitas.

$$n = \frac{N \cdot Z^2 \cdot P \cdot Q}{e^2(N - 1) + Z^2 \cdot P \cdot Q}$$

Adónde:

n = Tamaños de muestra que deseamos calcular

N = Dimensión de universo (83)

Z = Grado de fidelidad 95% -> Z=1,96

e = Margenes erróneos máximo admitido (5%)

p = Éxito probable (0.5)

Q = Probable fracaso (0.5)

$$n = \frac{83 \times 1.96^2 \times 0.5 \times 0.5}{0.05^2(83 - 1) + 1.96^2 \times 0.5 \times 0.5}$$
$$n = \frac{83 \times 3.84 \times 0.25}{0.0025 \times 82 + 3.84 \times 0.25}$$
$$n = \frac{79.68}{1.17}$$
$$n = 68.10$$

Conformada la muestra por 68 gestantes adolescentes para el trabajo investigativo.

3.4. Técnicas e instrumentos de recolección de datos.

Técnica

Encuesta.

Técnicas en investigación social extendió en uso, más aún en el campo de salud. (30)

Instrumento:**Cuestionario**

Consistente en un conjunto de interrogantes relacionada a una o más variables que necesariamente deben ser medidas.(31)

3.5. Validación y contrastación de hipótesis

Validado, se usó prueba de Chi-cuadrado:

$$\chi^2 = \sum_{i=1}^r \sum_{j=1}^c \frac{(O_{ij} - E_{ij})^2}{E_{ij}}$$

Por donde:

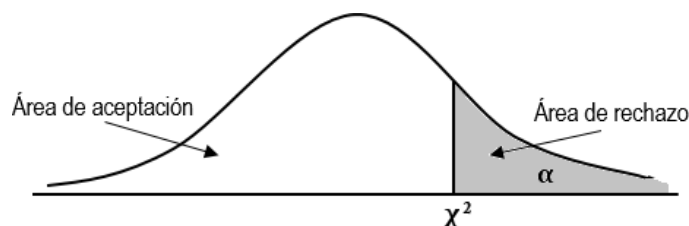
χ^2 : Cálculo de Chi cuadrado

O_{ij} : Observación de frecuencia en la tabla de entrada doble E_{jm} :

Esperada frecuencia

Decisiones criterios

Si $\chi^2 > \chi^2_{\alpha}$, se acepta H_a



Para esta investigación, grado de confianza que se aplicó es 95% ($\alpha=0.05$), en este caso, el valor crítico se tomó usando valores libertad (GL) para distintas una tablas, entrada doble de frecuencia. (32)

3.6. Validez y confiabilidad del instrumento.

Esta investigación, afirmamos la validez contenida al ser revisado por valoración de expertos.

A sí mismo, para valorar el grado confiable se usó Alfa de Cronbach de esta forma se obtuvo un puntaje de 0.625, de la cual brinda interpretación de confiabilidad muy baja.

Valor de contenido: Grado del instrumento al manifestar un dominio determinado de contenido. (Validado mediante juicios de experto). (Anexo Nro. 5)

Valor de criterio: En este caso, propone validar el instrumento de medición comparándolo ciertos criterios externos que intenta deducir mismos indicadores. (Alfa de Cronbach) (Anexo Nro. 6)

Juicios de interpretación del coeficiente de Alfa de Cronbach

Valores de alfa	Interpretación
0.90 - 1.00	Calificada altamente satisfactoria
0.80 - 0.89	Calificada adecuadas
0.70 - 0.79	Calificada moderadas
0.60 - 0.69	Califica altamente baja
0.50 - 0.59	Calificada muy baja
< 0.50	Calificada no confiable

Valor constructo: Explica el teóricamente el modelo de forma empírico, ocultada en el interés de las variables.

Valor total = Valor contenido+ Valor de criterio+ Valor constructos

Confiabilidad instrumento. Es el valor de resultado ofrecido por instrumentos aplicados coherentes y consistentes. Específicamente considera la reiterada aplicación al objeto o sujeto mismo que produce resultados reales e iguales. (33)

3.7. Procesamiento de datos y recolección.

Al inicio, anteriormente a informaciones, se pidió la autorización con un documento formal, solicitando realizar la investigación, esta fue direccionada al director de Nosocomio Manuel Núñez Butrón de Puno.



Seguidamente efectuó coordinaciones respectivas con autoridad de servicio de Obstetricia, cuando se obtuvo el permiso se procedió a iniciar con la toma de datos.

Habiendo identificado a las mamás participantes del estudio, se procedió a explicarles la finalidad de la investigación, entregándoles el consentimiento legal, las mamás gestantes dispuestas a participar del estudio dieron su consentimiento, firmando el documento, así, quedo plasmada su participación. Después de recolectar datos, elaboré el análisis de datos registradas en programa SPSS.

Estadística descriptiva:

Presenté los resultados usando técnica estadísticas descriptivas para las dos variables mencionadas en conteos, se usaron tablas estadísticas de entrada doble con porcentuales y imperiosas frecuencias, como también gráfico de barras luego ser analizados, posterior grafía.

Programas estadísticos:

Para el correcto desarrollo de la investigación, se aplica útilmente prueba de χ^2 y el software estadísticamente SPSS versión 25.

CAPÍTULO IV

RESULTADOS Y DISCUSIÓN

TABLA PRIMERA, EDAD INFLUYENTE EN EL MALTRATO PSICOLÓGICO Y FÍSICO EN ADOLESCENTES GESTANTES ASISTENTES AL NOSOCOMIO MANUEL NÚÑEZ BUTRON DE PUNO – 2021

Edad	Maltrato Psicológico y pimero								Total	
	Físico				Psicológico					
	Recibe golpe		Jalon y empujon		Humillación		Insulto		f	%
	f	%	f	%	f	%	f	%	f	%
10 a 13 años	6	8.8	2	2.9	3	4.4	6	8.9	17	25.0
14 a 16 años	5	7.4	9	13.2	12	17.7	2	2.9	28	41.2
17 a más años	5	7.4	16	23.5	2	2.9	0	0.0	23	33.8
Total	16	23.5	27	39.7	17	25.0	8	11.8	68	100.0

ORIGEN: Cuestionarios.

$X^2_{cal.} = 27.924 > X^2_{tab.} 12.59 = gl: 6 \quad ns: 0.000$

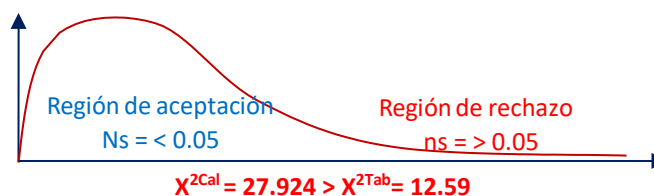
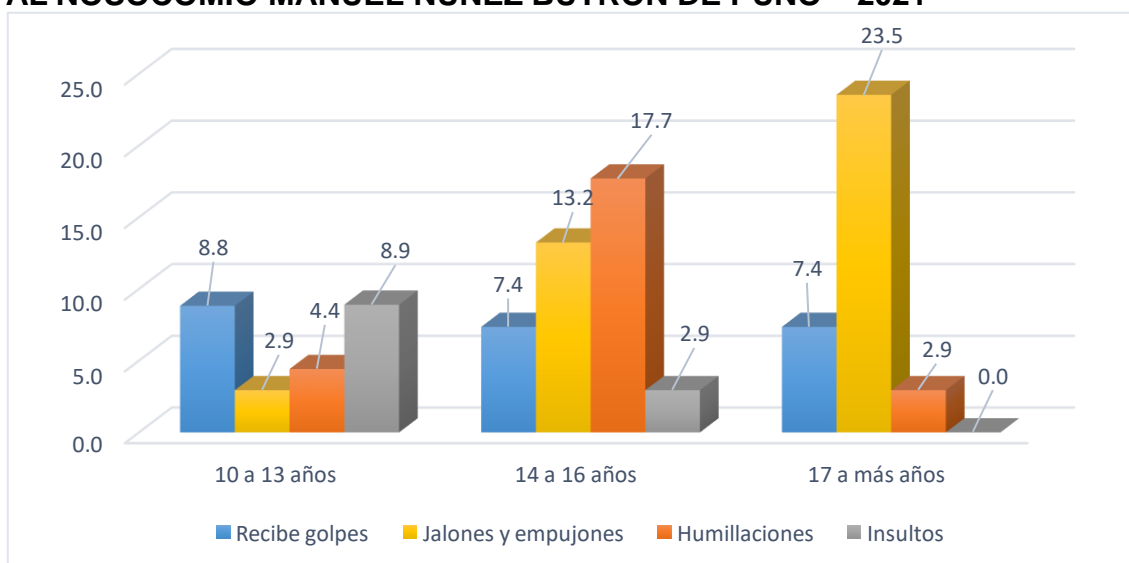


GRAFICO PRIMERO, EDAD INFLUYENTE EN EL MALTRATO PSICOLÓGICO Y FÍSICO EN ADOLESCENTES GESTANTES ASISTENTES AL NOSOCOMIO MANUEL NÚÑEZ BUTRON DE PUNO – 2021



ORIGEN: Tabla primera



Tablas y gráficos primeros. Apreciamos las variables edad y de que manera influyen a la violencia psicológica y físico. Totalizando los datos: cuarenta y uno punto dos por ciento tienen intervalos de 14 a 16 años, treinta y tres punto ocho por ciento mayores a 17 años, finalizando el veinticinco por ciento de 10 a 13 años. Violencia físico que soportaron golpe: ocho punto ocho por ciento hubieron intervalos 10 a 13 años, 7.4% eran de 14 a 16 edad promedio tan igual como las mayores de 17 años. Violencia jalón y empujones considerado físico: veintitrés punto cinco por ciento mayor a los 17 años, trece punto dos por ciento de intervalos 14 a 16 años, 2.9% fueron de 10 a 13 años. Maltrato psicológico quienes padecieron humillación: 17.7% eran de 14 a 16 años, 4.4% tuvieron entre 10 a 13 años, y 2.9% fueron mayores de 17 años. Violencia psicológica agredidas con insultos: ocho punto nueve por ciento eran entre 10 a 13 años, 2.9% eran de 14 a 16 años.

Para el correcto análisis y valoración estadístico se utilizó el gráfico o campana Gauss y χ^2 . Comparado el χ^2_{cal} 27.924 dando como resultado: superior al χ^2_{tab} 12.59; seguidamente consideró 6 grado libertad; consiguiendo 0.000 grado de significado, infimo a 0.05. Por lo cual concluye: la edad influye de manera estadística en el maltrato físico y psicológico.

Delgado M, Verastegui A, Mejía C, Mostto F, Torres R, Cárdenas M, Almanza C. titularon su trabajo "Maltratos en periodo de gestación de una adolescente: Estudio descriptivo realizado durante gestación, atendidas en nosocomio público - Lima" manifestó en promedio, adolescentes tenían alrededor a 17 años. (1).

En investigación realizada adolescentes influyentes a maltrato psicológico y físico tenían intervalos 14 a 16 años de edad. Época agredida con facilidad por sus parejas, por causa frágil mental y física.

TABLA SEGUNDA, TIEMPO EN QUE SE INICIA EN RELACIONES SEXUALES INFLUYENTES EN EL MALTRATO PSICOLÓGICO Y FÍSICO EN ADOLESCENTES GESTANTES ASISTENTES AL NOSOCOMIO MANUEL NÚÑEZ BUTRON DE PUNO – 2021

Tiempo de inicio ene relación sexual	Violencia Psicológico y Físico								Total	
	Físico				Psicológico					
	Golpes recibidos		Empujon y jalón		Humillaciones		Insultos		f	%
	f	%	f	%	f	%	f	%	f	%
10 a 13 años	6	8.7	3	4.4	3	4.4	6	8.8	18	26.5
14 a 16 años	5	7.4	14	20.6	12	17.6	2	2.9	33	48.5
17 a más años	5	7.4	10	14.7	2	2.9	0	0.0	17	25.0
Total	16	23.5	27	39.7	17	25.0	8	11.8	68	100.0

ORIGEN: Cuestionario.

$$X^2_{cal.} = 19.428 > X^2_{tab.} 12.59 = gl: 6 \quad ns: 0.003$$

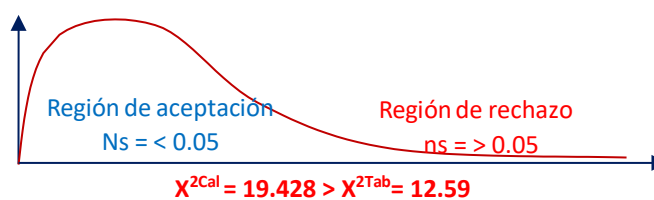
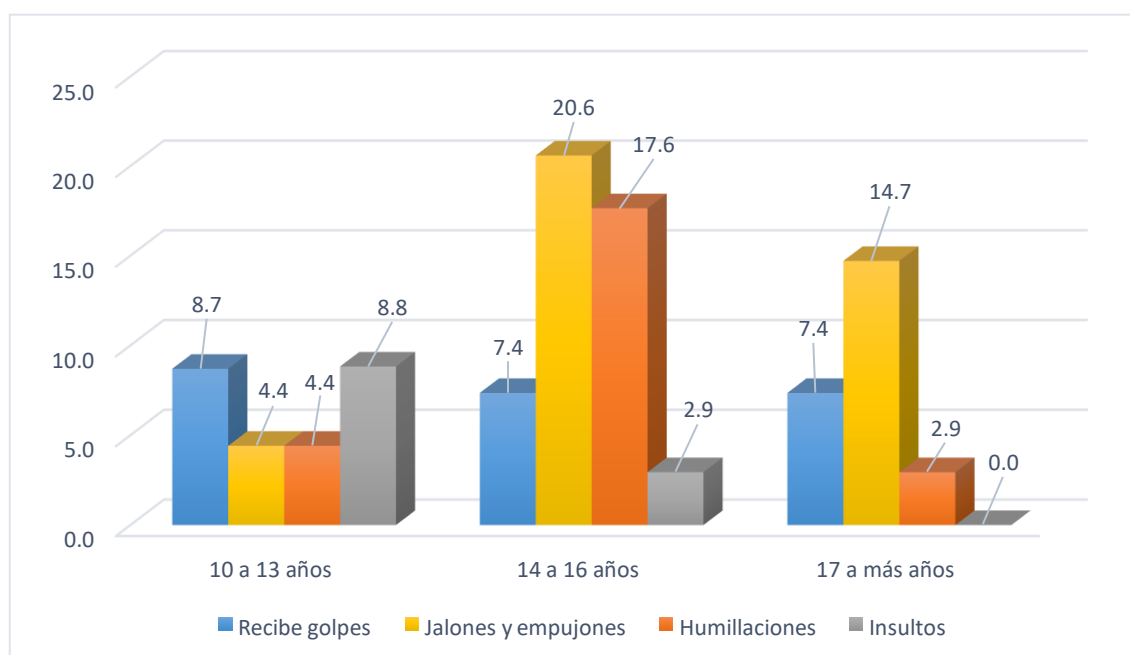


GRÁFICO SEGUNDO TIEMPO EN QUE SE INICIA EN RELACIONES SEXUALES INFLUYENTES EN EL MALTRATO PSICOLÓGICO Y FÍSICO EN ADOLESCENTES GESTANTES ASISTENTES AL NOSOCOMIO MANUEL NÚÑEZ BUTRON DE PUNO – 2021



ORIGEN: Tabla segunda



Tabla - gráfico segundo. Apreciamos variable: edad o tiempo inicio, respecto a la relación sexual y cómo repercute en violencia psicológica y física. Del total de los datos: 48.5% estaban entre 14 a 16 años, 26.5% tenían entre 10 a 13 años, 25% fueron mayores a 17 años de edad.

Maltratos físicos al recibir golpizas: ocho punto siete por ciento eran de 10 a 13 años, 7.4% tenían entre 14 a 16 años similar a las mayores de 17 años de edad. Violencia física con empujón jalón: veinte punto seis por ciento eran de 14 a 16 años, 14.7% fueron superiores de 17 años de edad y el 4.4% eran de 10 a 13 años de edad, Maltratos psicológicos las que padecieron humillación: 17.6% fueron entre 14 a 16 años de edad, 4.4% tuvieron entre 10 a 13 años, y 2.9% fueron mayores de 17 años. Violencia psicológica con atropellos, insultos: ocho punto ocho por ciento eran entre 10 a 13 años de edad, 2.9% eran entre 14 a 16 años.

En este apartado, el análisis. Evaluación e interpretación estadística usando la figura o campana de Gauss y χ^2 Se comparo χ^2_{cal} . 19.428 y se obtuvo: superior al χ^2_{tab} 12.59; seguidamente consideró 6 niveles libertad; consiguiéndose 0.003 grados de significancia considerándose inferior a 0.05. Concluyéndose: la edad en la cual las adolescentes inician las relaciones sexuales si influyen estadísticamente en el maltrato físico y psicológico.

El investigador Gonzales E. en su trabajo titulado "Factor asociado a maltrato a embarazada adolescente de Nosocomio Nacional Docente Madre Niño San Bartolomé enero – marzo 2017" expreso que el IRS de las jóvenes fue a los 15 años. (7) Con el estudio se supo cuando iniciaron las relaciones sexuales entre 14 a 16 años de edad. Mismas iniciadas por imitación de grupo etario y presión de pareja.

TABLA TERCERA. TIEMPO DE EMBARAZO EN TRIMESTRES INFLUYENTE EN LA VIOLENCIA PSICOLÓGICA Y FÍSICA EN ADOLESCENTES GESTANTES ASISTENTES AL NOSOCOMIO MANUEL NÚÑEZ BUTRON DE PUNO – 2021

Tiempo de embarazo en Actual trimestre	Violencia Psicológico y Físico								Total	
	Físico				Psicológico					
	Recibe golpes	Jalones y empujones		Humillaciones		Insultos		f	%	
	f	%	f	%	f	%	f	%	f	%
Primer trimestre	2	2.9	2	2.9	3	4.4	3	4.4	10	14.6
Segundo trimestre	9	13.2	13	19.2	14	20.6	3	4.4	39	57.4
Tercer trimestre	5	7.4	12	17.6	0	0.0	2	3.0	19	28.0
Total	16	23.5	27	39.7	17	25.0	8	11.8	68	100.0

ORIGEN: Cuestionario.

$$X^2_{cal.} = 14.23 > X^2_{tab.} 12.59 = gl: 6 \quad ns: 0.000$$

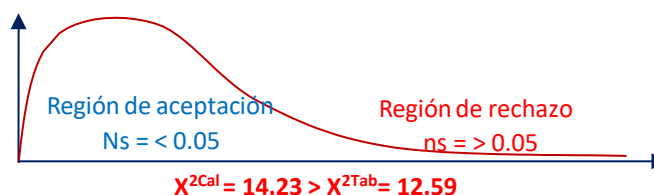
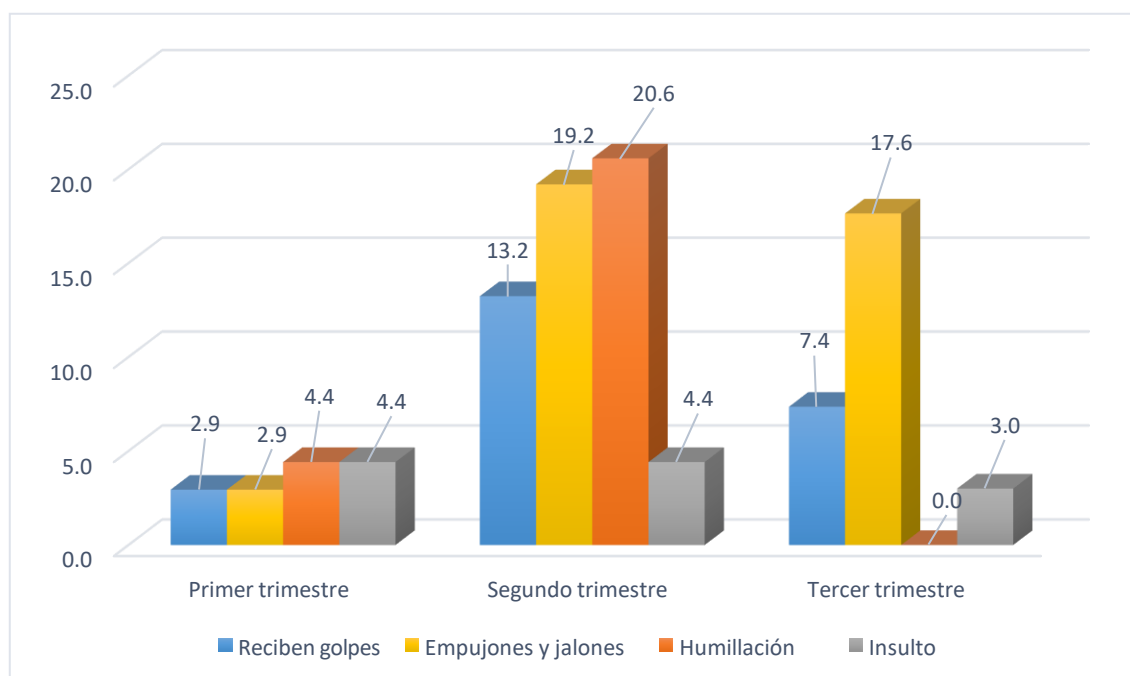


GRÁFICO TERCERO. TIEMPO DE EMBARAZO EN TRIMESTRES INFLUYENTE EN LA VIOLENCIA PSICOLÓGICA Y FÍSICA EN ADOLESCENTES GESTANTES ASISTENTES AL NOSOCOMIO MANUEL NÚÑEZ BUTRON DE PUNO – 2021



ORIGEN: Tabla tercera



Tabla y gráfico tercero. Se aprecia variable edad gestacional al momento del estudio y cómo influye a los maltratos psicológicos y físico. Totalidad de datos: 57.4% segundo trimestre, 28% tercer trimestre y 14.6% primer período de embarazo.

Recibieron golpes como maltrato físico: trece punto dos por ciento, encontrándose gestando el 2do período, 7.4% el tercer trimestre y 2.9% el primer trimestre de gestación. empujón y jalón relacionados al maltrato físico: diecinueve punto dos por ciento, quedaban el 2do periodo, 17.6% tercer trimestre y 2.9% el primer trimestre de gestación. Maltratos psicológicos quienes padecieron humillación: veinte punto seis por ciento, quedaban en 2do período, 4.4% en el primer trimestre de gestación. Violencia psicológico ofensivas: cuatro punto cuatro por ciento quedaban con 1er y 2do periodo y 3% el tercer trimestre de gestación.

Evaluación y análisis estadísticamente usando la campana de Gauss y χ^2 . Confrontándose el χ^2_{cal} . 14.23 superior al χ^2_{tab} 12.59; seguidamente se consideró 6 niveles de libertad; consiguió 0.000 grado de significancia menos 0.05. Concluyendo: la edad gestacional influyen de forma estadística en el maltrato físico y psicológico.

El investigador Mendivil G. en su investigación "Maltrato género como elemento riesgoso depresivo en paciente embarazada internada en el Nosocomio Honorio Delgado Espinoza" Identificando edad de embarazo al momento de realizar la investigación de treinta y cinco punto cuarenta y ocho \pm seis punto cuarenta y cinco semanas. (13) En el estudio las jóvenes adolescentes se ubicaban en 2do periodo. Los maltratos recibidos por adolescentes se manifiesta en distintas edades gestacionales.

TABLA CUARTA. CANTIDAD DE EMBARAZOS INFLUYENTES EN LA VIOLENCIA PSICOLÓGICA Y FÍSICO EN ADOLESCENTES GESTANTES ASISTENTES AL NOSOCOMIO MANUEL NÚÑEZ BUTRON DE PUNO – 2021

Cantidad de gestaciones	Maltratos Psicológicos y Físicos								Total	
	Físico				Psicológico					
	Golpes recibidos		Jalones y empujones		Humillaciones		Insultos		f	%
	f	%	f	%	f	%	f	%	f	%
Primigesta	12	17.6	11	16.2	4	5.9	2	3.0	29	42.7
Segundigesta	4	5.9	16	23.5	10	14.7	3	4.4	33	48.5
Multigesta	0	0.0	0	0.0	3	4.4	3	4.4	6	8.8
Total	16	23.5	27	39.7	17	25.0	8	11.8	68	100.0

ORIGEN: Cuestionario.

$$\chi^2_{cal.} = 21.779 > \chi^2_{tab.} 12.59 = gl: 6 \quad ns: 0.001$$

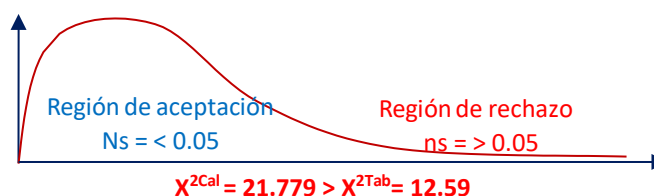
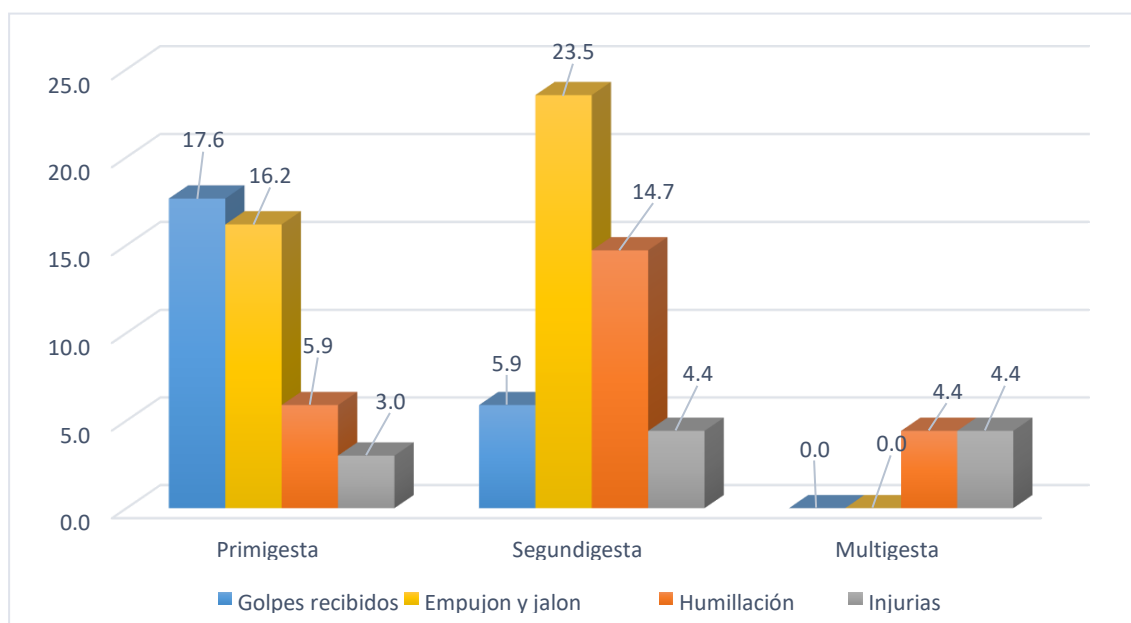


GRÁFICO CUARTO. CANTIDAD DE EMBARAZOS INFLUYENTES EN LA VIOLENCIA PSICOLÓGICA Y FÍSICO EN ADOLESCENTES GESTANTES ASISTENTES AL NOSOCOMIO MANUEL NÚÑEZ BUTRON DE PUNO – 2021



ORIGEN: Tabla cuarta



Tabla y gráfico cuarta. Apreciamos variable cantidad de embarazos y cómo causa a los maltratos psicológicos y físicos. Totalizando los datos: 48.5% era según digestos, cuarenta y dos punto siete por ciento primigestas, ocho punto ocho por ciento de multigestas.

Maltratos físicos obteniendo golpes: diecisiete punto seis por ciento eran primigestas, 5.9% según recopilaciones. Maltratos físicos empujón y jalón: veintitrés punto cinco por ciento fueron según digestos, 16.2% primigestas. En el maltrato psicológico que sufrieron humillaciones: 14.7% fueron según digestos, 5.9% primigestas, 4.4% multigestas. Maltrato psicológico con insultos: 4.4% fueron según digestos y multigestas, 3% primigestas.

Análisis y evaluación estadística usando, campana de Gauss y el χ^2 . Se comparó el χ^2_{cal} . 21.779 mayor a χ^2_{tab} 12.59; continuamente consideré seis nivel de libertad; consiguiéndose 0.001 significativamente menor a cero punto cero cinco. Concluyéndose que número de gestaciones, influyen estadísticamente en maltratos psicológicos y físicos.

El investigador Chorres J. en su trabajo titulado "Elementos vinculados a la agresión o violencia en embarazadas asistentes Posta de Salud I- 3 Ignacio Escudero, Sullana, enero-abril, año 2020" notificó el cuarenta y cinco por ciento eran primigestas. (12)

Presentándose con porcentaje elevado en el estudio según disparidad. En gestaciones reiteradas en jóvenes adolescentes cada vez más, razón por la cuál se halló según digestos en investigación.

TABLA QUINTA NIVEL EDUCATIVO INFLUYENTE EN VIOLENCIA PSICOLÓGICA Y FÍSICO EN ADOLESCENTES GESTANTES QUE ASISTEN AL NOSOCOMIO MANUEL NÚÑEZ BUTRON DE PUNO – 2021

Grado educativo	Violencia Psicológico y Físico								Totalizando	
	Físico				Psicológico					
	Golpe recibido	Empujón jalón		Humillación		Insulto		f	%	
	f	%	f	%	f	%	f	%	f	%
Nivel Primario	4	5.9	9	13.2	5	7.4	5	7.4	23	33.8
Nivel secundario	12	17.6	13	19.1	12	17.6	0	0.0	37	54.4
Nivel superior	0	0.0	5	7.4	0	0.0	3	4.4	8	11.8
Totalidad	16	23.5	27	39.7	17	25.0	8	11.8	68	100.0

ORIGEN: Cuestionario.

$$X^2_{cal.} = 18.458 > X^2_{tab.} 12.59 = gl: 6 \quad ns: 0.005$$

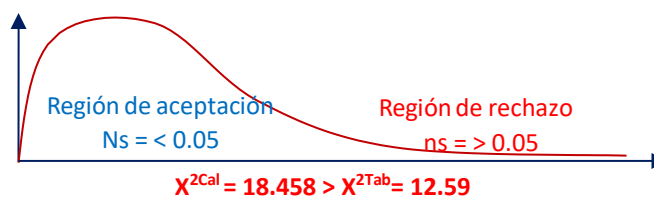
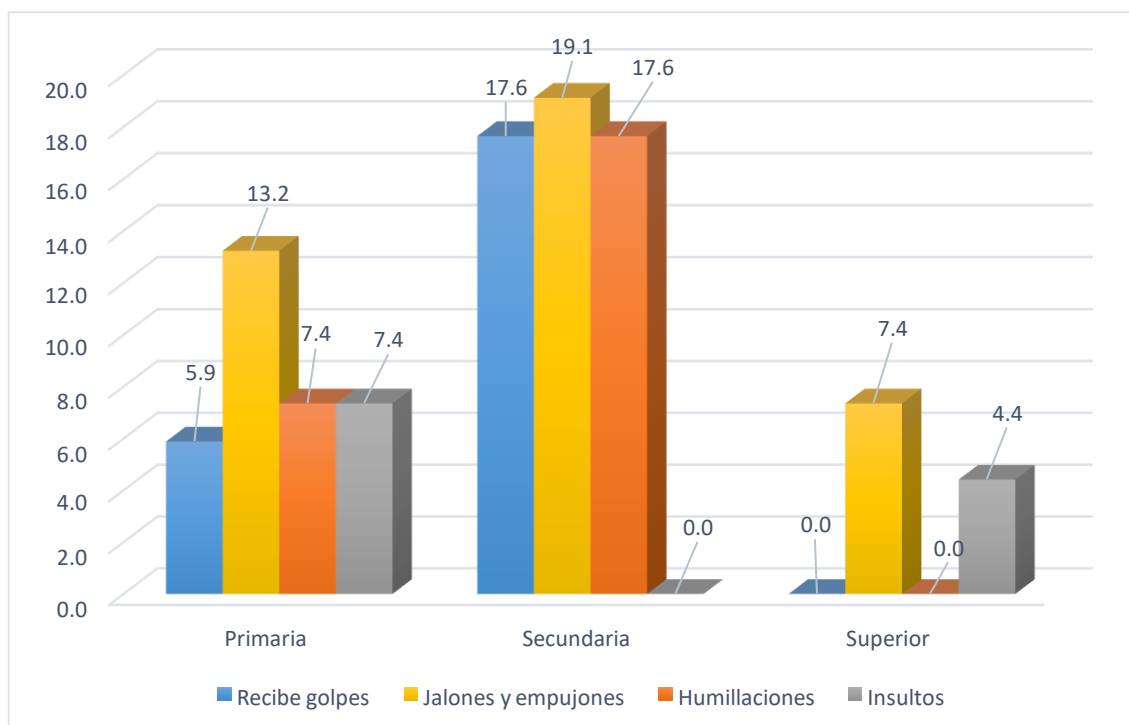


GRÁFICO QUINTO. NIVEL EDUCATIVO INFLUYENTE EN VIOLENCIA PSICOLÓGICA Y FÍSICO EN ADOLESCENTES GESTANTES QUE ASISTEN AL NOSOCOMIO MANUEL NÚÑEZ BUTRON DE PUNO – 2021



ORIGEN: Tabla quinta



Tabla y gráfico quinto. Relacionada a variable nivel educativo y cómo causa violencia psicológico y físico. Del total de los datos: 54.4% estudio hasta secundaria, 33.8% primaria, 11.8% estudios superiores.

Violencia física con golpes recibidos: diecisiete punto seis por ciento, instrucción educativo recibido a nivel secundario, 5.9% primaria. Empujones y jalones relacionados a maltrato físico: diecinueve punto una por ciento, instrucciones a nivel secundario, 13.2% primaria, siete punto cuatro por ciento con nivel superior. En violencia psicológica las que pasaron humillación: dieciséis punto seis por ciento, instrucción recibida a nivel secundario, 7.4% primaria. Violencia psicológica relacionados a insultos: siete punto cuatro por ciento nivel primario, 4.4% superior.

Análisis y evaluación estadístico usando, campana de Gauss y el χ^2 . Se comparó el χ^2_{cal} . 18.458 siendo mayor χ^2_{tab} 12.59; seguidamente se consideró 6 grados libertad; consiguió 0.005 significativamente ínfimo a 0.05. Por lo cual se concluye: el grado de instrucción influyen de forma estadístico en la violencia psicológica y físico.

Santa-Cruz H., Castañeda J. su trabajo titulado "Elementos que causan riesgos relacionados con gestación en jóvenes adolescentes." Informaron sobre el nivel instructivo a adolescentes con formación primaria. (6)

Se concluye con la investigación que las jóvenes adolescentes con estudios formativos hasta el nivel secundario, representado por cincuenta y cuatro punto cuatro por ciento. Nivel educativo propio con edades de jóvenes adolescentes gestantes, permitiendo embarazarse con mucha facilidad consecuentemente a poca o ninguna preparación o educación sexual.

TABLA SEXTA. CULTO INFLUYENTE EN EL MALTRATO PSICOLÓGICO Y FÍSICO EN ADOLESCENTES GESTANTES QUE ASISTEN AL NOSOCOMIO MANUEL NÚÑEZ BUTRON DE PUNO – 2021

Culto	Violencia Psicológica y Física								Totalidad	
	Físico		Psicológico							
	Golpes recibidos	Empujón jalón	Humillación		Insulto		f	%		
	f	%	f	%	f	%	f	%	f	%
Católico	9	13.2	11	16.2	12	17.7	8	11.8	40	58.9
Adventista	2	2.9	9	13.2	2	2.9	0	0.0	13	19.0
Evangélicos	5	7.4	2	2.9	0	0.0	0	0.0	7	10.3
Otras religiones	0	0.0	5	7.4	3	4.4	0	0.0	8	11.8
Total	16	23.5	27	39.7	17	25.0	8	11.8	68	100.0

ORIGEN: Cuestionario.

$$X^2_{cal.} = 23.444 > X^2_{tab.} 16.91 = gl: 9 \quad ns: 0.005$$

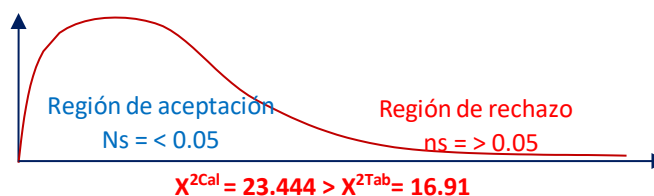
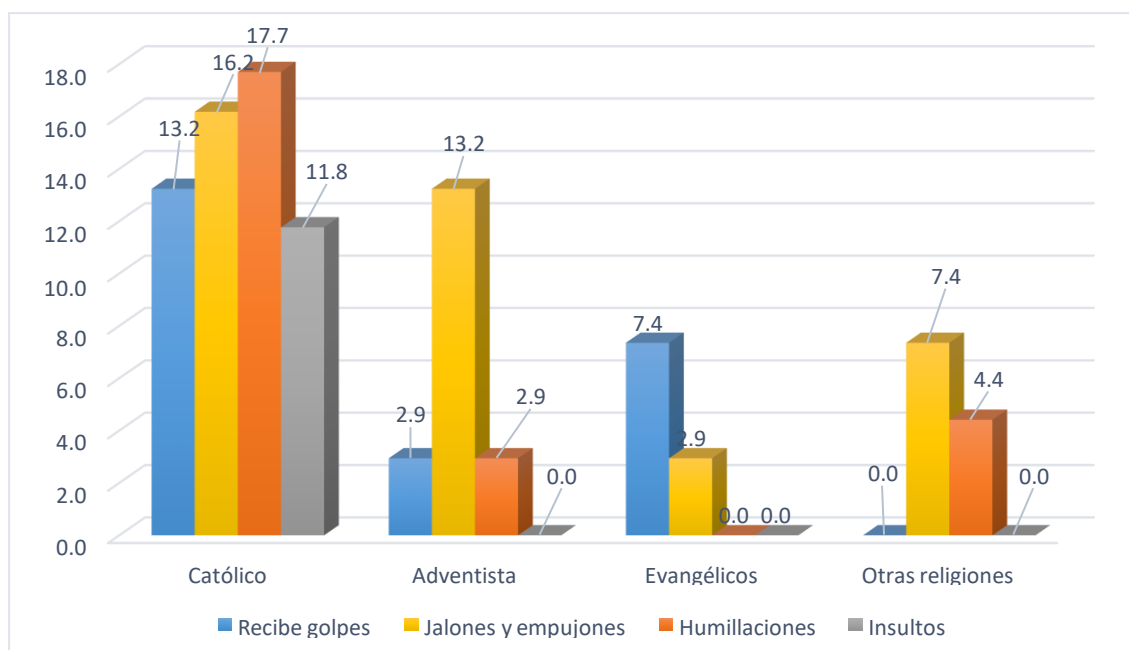


GRÁFICO SEXTA CULTO INFLUYENTE EN EL MALTRATO PSICOLÓGICO Y FÍSICO EN ADOLESCENTES GESTANTES QUE ASISTEN AL NOSOCOMIO MANUEL NÚÑEZ BUTRON DE PUNO – 2021



ORIGEN: Tabla sexta

Tabla y gráfico sexta. Apreciando variable religiosa influyente sobre violencia psicológica y física. De la totalidad de datos: cincuenta y ocho punto nueve por ciento procedían del culto católico, diecinueve por ciento adventistas, once punto ocho por ciento provenientes de otros cultos y diez punto tres por ciento evangélicos.

Los que recibieron golpes relacionado al maltrato físico: trece punto dos por ciento fueron de la religión católica, 7.4% tenían otras religiones, 2.9% evangélicas, Violencia con empujón y jalon relacionado a maltrato físico: 16.2% provenientes de religión católica, 13.2% adventista, 7.4% tenían otras religiones y 2.9% fueron evangélicas. Las que padecieron humillación relacionado a maltrato psicológico: diecisiete punto siete por ciento provienen de un núcleo, 4.4% otras religiones 2.9% adventista. Violencia psicológica con ofensas: once punto ocho por ciento practicaban la religión cristiana.

Evaluación y análisis estadístico empleado: campana o gráfico de Gauss y el χ^2 . Se verificó χ^2_{cal} . 23.444 siendo superior a χ^2_{tab} 16.91; luego consideró nueve niveles libertad; consiguiéndose 0.005 grado de significancia, infimo a 0.05. Concluyendo: la religión influye estadísticamente en maltrato físico y psicológico.

Los investigadores Poma S., Mulato M. su trabajo titulado "Maltrato originada en género mujer en Posta Salud Cristóbal de Huancavelica 2017" informándose que la totalidad de damas participantes de investigación eran católicas. (11)

Investigación mostrada las jóvenes adolescentes en porcentaje mayor a 50% profesan la religión católica. Debido por obligaciones familiares son conducidas a desvolverse en éste culto, recibiendo maltrato psicológico y físico.

TABLA SEPTIMA. CONTRASTE DE EDADES INFLUYENTES EN LA VIOLENCIA PSICOLÓGICA Y FÍSICO EN ADOLESCENTES GESTANTES QUE ASISTEN AL NOSOCOMIO MANUEL NÚÑEZ BUTRON DE PUNO – 2021

Contraste de edades	Violencia Psicológico y Físico								Totalidad	
	Físico				Psicológico					
	Golpes recibidos		Empujon y jalón		Humillación		Insulto		f	%
	f	%	f	%	f	%	f	%	f	%
> a dos años	8	11.8	19	27.9	12	17.7	3	4.4	42	61.8
Dos a cinco años	6	8.8	8	11.8	3	4.4	5	7.4	22	32.4
< a cinco años	2	2.9	0	0.0	2	2.9	0	0.0	4	5.8
Totalizando	16	23.5	27	39.7	17	25.0	8	11.8	68	100.0

ORIGEN: Cuestionario.

$$X^2_{cal.} = 9.486 < X^2_{tab.} 12.59 = gl: 6 \quad ns: 0.148$$

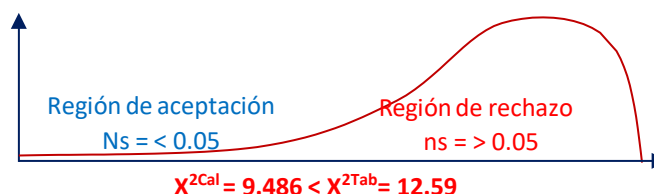
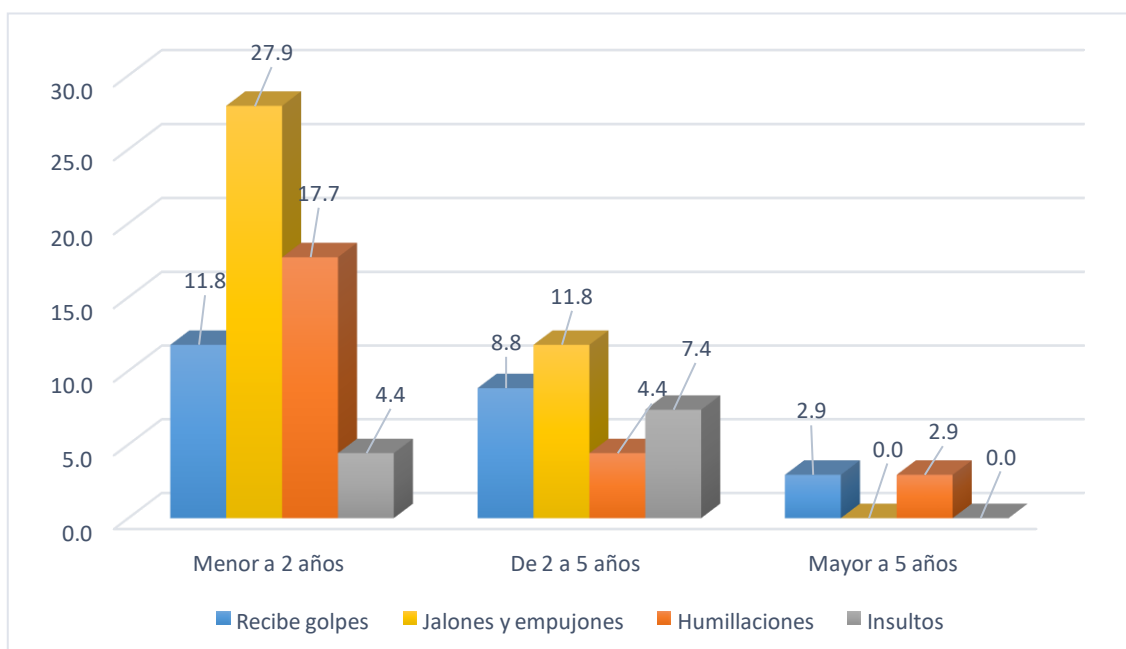


GRÁFICO SIETE CONTRASTE DE EDADES INFLUYENTES EN LA VIOLENCIA PSICOLÓGICA Y FÍSICO EN ADOLESCENTES GESTANTES QUE ASISTEN AL NOSOCOMIO MANUEL NÚÑEZ BUTRON DE PUNO – 2021



ORIGEN: Tabla siete



Tabla y gráfico siete. Apreciando variable contraste de edad como influyente mviolencia psicológica y física. Del total de los datos: 61.8% difiere por menor a dos años, 32.4% la diferencia era de 2 a 5 años, 5.8% mayor a 5 años de edad.

Reciben golpes relacionados a la violencia física: once punto ocho por ciento, la diferencia fue menor a dos años, 8.8% la diferencia era dos a cinco años, 2.9% mayores a cinco años. Maltrato físico como empujón y jalón: 27.9% fue 2 años menos, 11.8% era de 2 a 5 años. En el maltrato psicológico que sufrieron humillaciones: 17.7% la diferencia fue a 2 años menos, 4.4% era de 2 a 5 años, 2.9% mayor a 5 años de edad. Violencia psicológica como ofensas: siete punto uatro por ciento difiere de dos a cinco años, 4.4% la diferencia de edades fue menor a 2 años.

Análisis y evaluación estadístico usando: campana Gauss y χ^2 comparándose χ^2_{cal} . 9.486 siendo menor χ^2_{tab} 12.59; inmediatamente consideró seis niveles libertad; consiguiéndose 0.148 significativamente mayor a 0.05. con éste resultado se concluye, la diferencia en edades no es influyente estadísticamente en violencia psicológica y física.

El investigador Becerra D. su trabajo titulado "Componentes sociales, económicos y demográficos relacionados a violencia dentro de familias en adolescentes gestantes del área urbano de la ciudad de Chota, Región Cajamarca" sostiene diferencia en edades es alto a diez años con veintinueve punto cinco por ciento. (8)

Hallandose en la investigación diferencia menor a dos años representando a sesenta y uno punto ocho por ciento, indicando la no influencia en violencia psicológica y físico, porque no tiene relevancia las edades para aguantar maltrato.

TABLA OCHO. CLASES DE FAMILIAS INFLUYENTES EN LA VIOLENCIA PSICOLÓGICA Y FÍSICO EN ADOLESCENTES GESTANTES QUE ASISTEN AL NOSOCOMIO MANUEL NÚÑEZ BUTRON DE PUNO – 2021

Clases de familia	Violencia Psicológica y Física								Totalidad	
	Físico				Psicológico					
	Golpes recibidos		Empujón jalón		Humillación		Insulto		f	%
	f	%	f	%	f	%	f	%	f	%
Nucleares	0	0.0	5	7.4	2	2.9	3	4.4	10	14.7
Extensas	4	5.9	5	7.4	5	7.4	0	0.0	14	20.7
Monoparental	3	4.4	6	8.7	3	4.4	5	7.4	17	24.9
Adoptivas	7	10.3	3	4.4	4	5.9	0	0.0	14	20.6
Padres separados	0	0.0	8	11.8	0	0.0	0	0.0	8	11.8
Compuesta	2	2.9	0	0.0	3	4.4	0	0.0	5	7.3
Total	16	23.5	27	39.7	17	25.0	8	11.8	68	100.0

ORIGEN: Cuestionario.

$$X^2_{cal.} = 38.058 > X^2_{tab.} 24.99 = gl: 15 \quad ns: 0.001$$

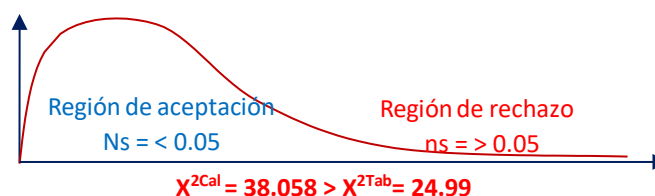
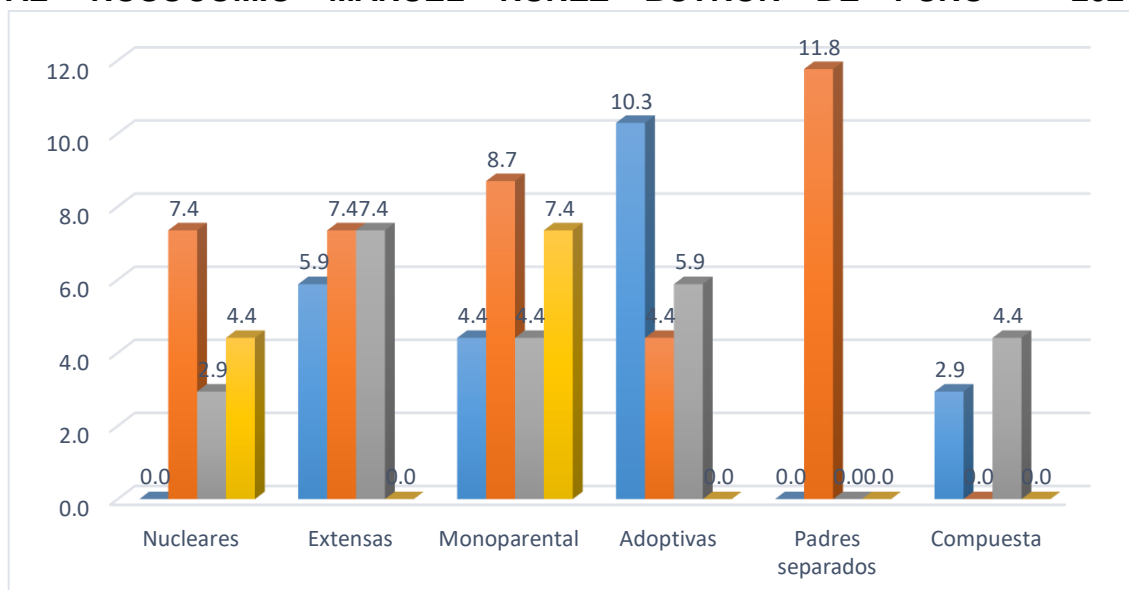


GRÁFICO OCHO. CLASES DE FAMILIAS INFLUYENTES EN LA VIOLENCIA PSICOLÓGICA Y FÍSICO EN ADOLESCENTES GESTANTES QUE ASISTEN AL NOSOCOMIO MANUEL NÚÑEZ BUTRON DE PUNO – 2021



ORIGEN: Tabla ocho

Tabla y gráfico ocho. Relacionado a variable clases de familias influyendo a violencia psicológica y física. De la totalidad de información: veinte cuatro punto nueve por ciento, considerados familias monoparentales, veinte punto siete por ciento, familia extensa, veinte punto seis por ciento familia adoptiva, catorce punto siete por ciento nuclear, once punto ocho por ciento separados padres, siete punto tres por ciento familia compuesta.

Violencia física recibieron golpe: veinticuatro punto nueve por ciento fueron de familia adoptiva, 5.9% extensas, 4.4% monoparentales, 2.9% compuestas.

Empujon y jalón vinculados a maltrato físico: once punto ocho por ciento formada con familias separadas de padres, 8.7% monoparentales, 7.4% nucleares y extensas, 4.4% adoptivas. Sufrieron humillación vinculado a violencia psicológica: siete punto cuatro por ciento familias extensa, 5.9% adoptivas, 4.4% compuestas, 2.9% nucleares. Maltrato psicológico con insultos: 7.4% familias monoparentales, 4.4% nucleares.

Análisis y evaluación estadístico usando: campana de Gauss y el χ^2 . Se comparó χ^2_{cal} 38.058 siendo superior a χ^2_{tab} 24.99; seguidamente se consideró 15 grados libertad; se consiguió 0.001 nivel significativamente menor a 0.05. Concluyendo: la clase familiar influyen estadísticamente en violencia psicológica y físico.

El investigadores Mostto F, Delgado M, Mejia C, Torres R, Cárdenas M Verastegui A, Almanza C. su trabajo titulado "Agraviado durante gestación adolescente: Estudio descriptivo en embarazadas atendidas, hospital público de Lima" publicó que las adolescentes provenían de familias nucleares. (1)

Se afirma que en todos los diferentes tipos familiares presentan maltrato físico y psicológico, observándose a mayor escala en tipo monoparental.

TABLA NUEVE. INGESTA DE BEBIDA ALCOHÓLICA DEL CONYUGUE INFLUYENTE EN LA VIOLENCIA PSICOLÓGICA Y FÍSICO EN ADOLESCENTES GESTANTES ASISTENTES A NOSOCOMIO MANUEL NÚÑEZ BUTRON DE PUNO – 2021

Ingesta de bebida alcohólica del conyugue	Violencia Psicológico y Físico								Totalidad	
	Físico				Psicológico					
	Golpes recibidos	Empujón jalón		Humillación		Insulto		f	%	
	f	%	f	%	f	%	f	%	f	%
Nunca	12	17.6	20	29.4	7	10.3	8	11.8	47	69.1
A veces	4	5.9	7	10.3	7	10.3	0	0.0	18	26.5
Siempre	0	0.0	0	0.0	3	4.4	0	0.0	3	4.4
Total	16	23.5	27	39.7	17	25.0	8	11.8	68	100.0

ORIGEN: Cuestionario.

$$X^2_{cal.} = 15.72 > X^2_{tab.} 12.59 = gl: 6 \quad ns: 0.015$$

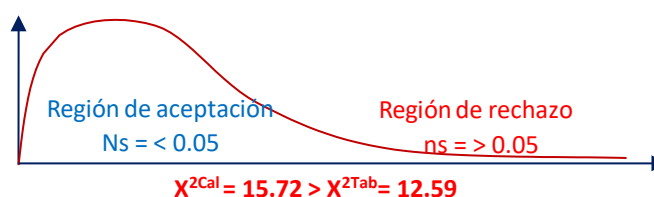
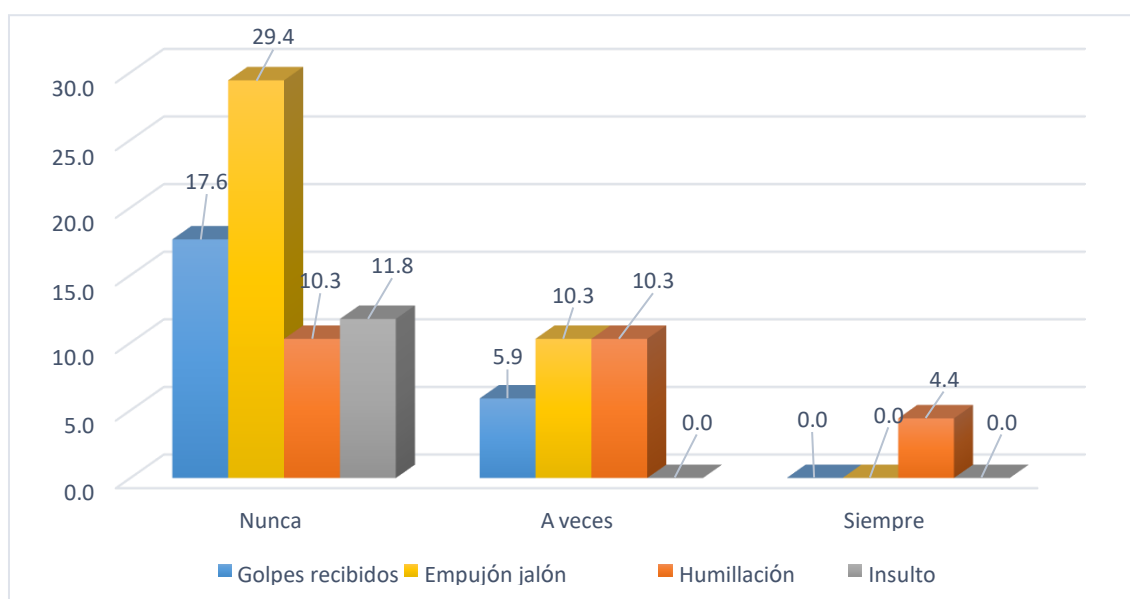


GRÁFICO NUEVE. INGESTA DE BEBIDA ALCOHÓLICA DEL CONYUGUE INFLUYENTE EN LA VIOLENCIA PSICOLÓGICA Y FÍSICO EN ADOLESCENTES GESTANTES QUE ASISTEN A NOSOCOMIO REGIONAL MANUEL NÚÑEZ BUTRON DE PUNO – 2021



ORIGEN: Tabla nueve

Tabla y gráfico nueve. Observamos variable ingesta de bebida alcohólica del conyugue influyendo a violencia psicológica y física. Al totalizar información obtenida: sesenta y nueve punto uno por ciento no ingieren líquidos alcohólicos, veintiséis punto cinco por ciento ubicados en la escala a veces, cuatro punto cuatro por ciento consume siempre.

Los que recibieron golpe relacionado violencia física: 17.6% no ingieren líquidos alcohólicos, cinco punto nueve por ciento a veces consumen. Empujón y jalón orientados a maltrato físico: 29.4% no ingieren líquidos alcohólicos, 10.3% consume a veces. En el maltrato psicológico que sufrieron humillaciones: diez punto tres por ciento, no ingieren bebidas alcohólicas, represenan a veces. 4.4% siempre consume. Relacionado a violencia psicológica basados en insultos: once punto ocho por ciento evitan consumir líquidos alcohólicos.

Análisis y evaluativa estadísticamente usando: campana o gráfico de Gauss y el χ^2 verificando χ^2_{cal} 15.72 siendo superior a χ^2_{tab} 12.59; seguidamente se consideró seis niveles libertades; consiguió 0.015 nivel significativamente menor a Concluyendo: la ingesta alcohólica del conyugue determina estadísticamente la violencia psicológica y físico.

El investigador Montoya M. su trabajo titulado "Elementos Psicosociales, del contexto hogareño de jovencitas Adolescentes Gestantes intervenidas en Nosocomio María Auxiliadora - año 2018" Publicó que consumir drogas y alcohol predisponen al maltrato. (9)

En el estudio realizado consumir alcohol logro el treinta punto nueve por ciento dónde se considera que la pareja no tienen que presenta ebriedad para golpear a embarazadas, realizándolo en estado lúcido

TABLA DIEZ. INGRESO ECONÓMICO INFLUYENTE EN VIOLENCIA PSICOLÓGICA Y FÍSICO EN JÓVENES ADOLESCENTES EMBARAZADAS ASISTENTES A NOSOCOMIO MANUEL NUÑEZ BUTRON DE PUNO –2021

Economía ingresada	Violencia psicológico y físico								Totalidad	
	Físico				Psicológico					
	Golpes recibidos		empujon jalón		Humillación		Insulto		f	%
	f	%	f	%	f	%	f	%	f	%
< a S/. 930	11	16.1	16	23.7	10	14.7	5	7.4	42	61.8
930 a S/.1500	5	7.4	9	13.2	7	10.3	0	0.0	21	30.9
> a 1501	0	0.0	2	2.9	0	0.0	3	4.4	5	7.3
Totalidad	16	23.5	27	39.7	17	25.0	8	11.8	68	100.0

Origen: Cuestionario.

$$X^2_{cal.} = 15.6 > X^2_{tab.} 12.59 = gl: 6 \quad ns: 0.016$$

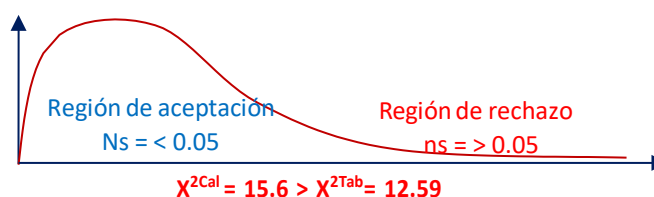
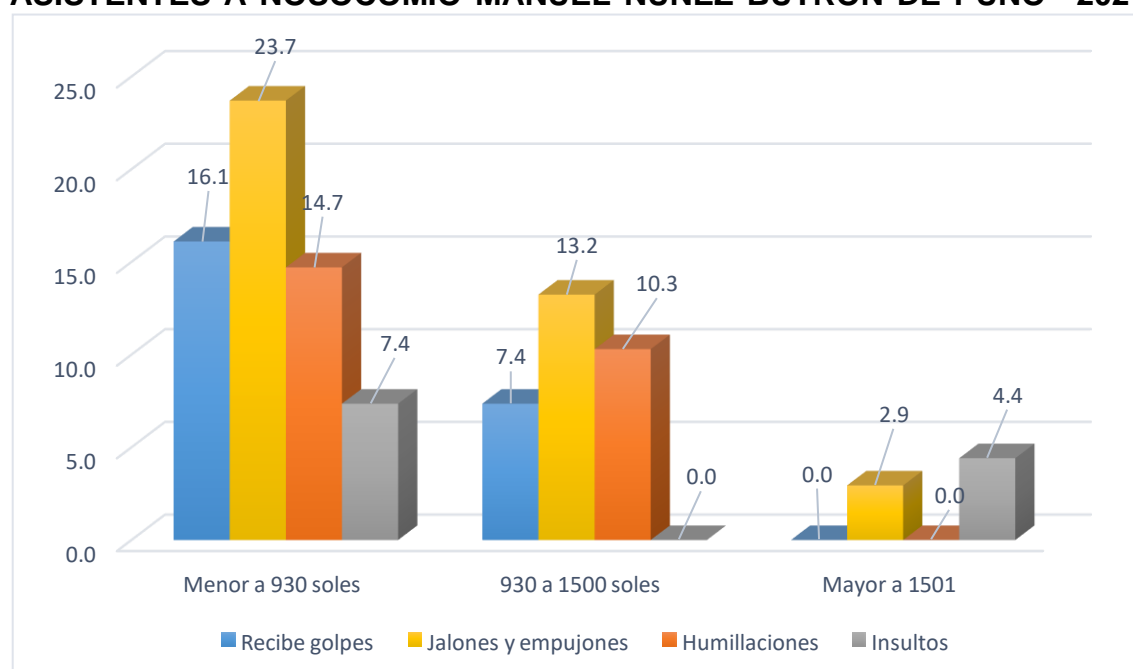


GRÁFICO DIEZ. INGRESO ECONÓMICO INFLUYENTE EN VIOLENCIA PSICOLÓGICA Y FÍSICO EN JÓVENES ADOLESCENTES EMBARAZADAS ASISTENTES A NOSOCOMIO MANUEL NUÑEZ BUTRON DE PUNO –2021



ORIGEN: Tabla diez

Tabla y gráfico diez. apreciamos a la variable ingresos económicos influenciando en violencia psicológico y físico. De la totalidad de información obtenida: sesenta y uno punto ocho por ciento, poseyeron entradas inferiores a S/. 930, treinta punto nueve por ciento 930 a S/.1500, siete punto tres por ciento altos a S/. 1501.

Golpes recibidos relacionados al maltrato físico: dieciséis punto 1 por ciento demostraron tener entradas inferiores a S/. 930, 7.4% de 930 a S/. 1500. Empujón y jalón vinculados a maltrato físico: veintitrés punto siete por ciento con entradas inferiores a S/. 930, trece punto dos por ciento de 930 a S/. 1500, 2.9% superiores a S/. 1501. En violencia psicológica sufrieron humillaciones: 14.7% entradas inferiores a S/. 930, 10.3% a 930 a S/.1500. Violencia psicológica con agravios: siete punto cuatro por ciento de entradas inferiores a S/. 930, 4.4% mayores a 1501 soles.

Análisis y evaluación estadísticamente por campana de Gauss y el χ^2 . Confrontándose con χ^{2cal} . 15.6 siendo superior a χ^{2tab} 12.59; seguidamente se creyó seis niveles libertades; consiguiéndose 0.016 nivel significativamente menor 0.05. Concluyéndose ingreso económico influyentes de manera estadístico en la violencia psicológico y físico.

El investigador Becerra D. su trabajo titulado "Indicadores económicos, sociales y estadísticos asociados a maltrato en núcleo familiar, jóvenes adolescentes embarazadas del contexto urbano ciudad de Chota, Región Cajamarca" informe que setenta y dos punto por ciento. familiares de jóvenes adolescentes con entradas mensual menores a sueldos mínimos. (8)

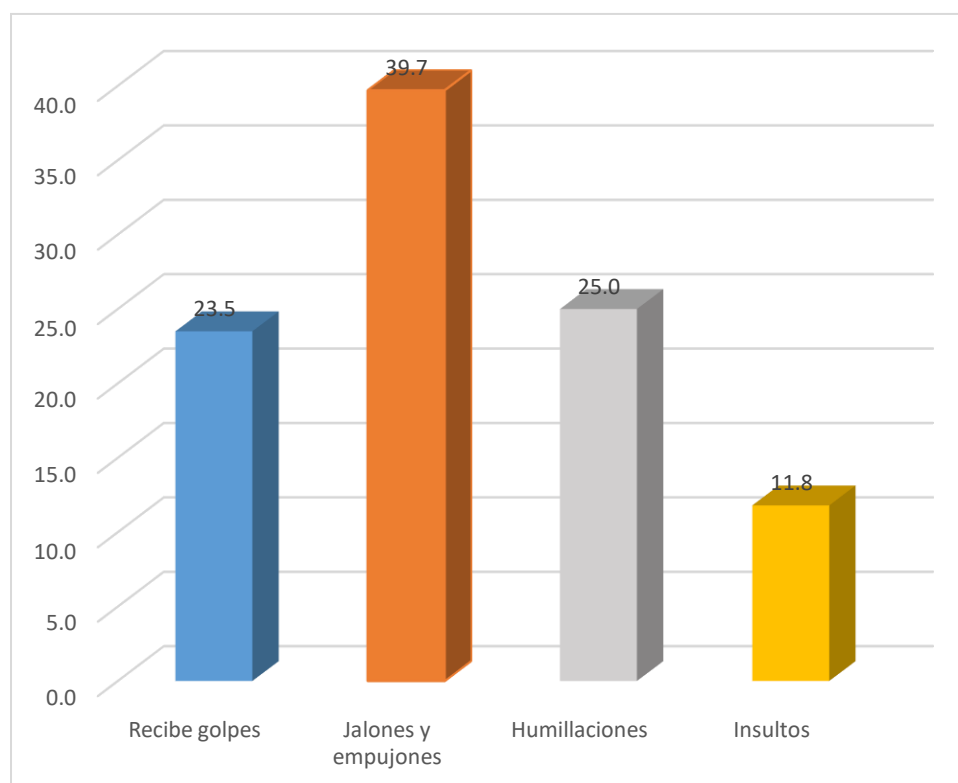
Problemas económicos actualmente causan diferentes dificultades físicos y psicológicos.

TABLA ONCE. VIOLENCIA FÍSICA Y PSICOLÓGICOS EN JÓVENES ADOLESCENTES GESTANTES QUE ASISTEN AL NOSOCOMIO MANUEL NÚÑEZ BUTRON DE PUNO – 2021

Violencia psicológica y física		f	%
Físicas	Golpes recibidos	16	23.5
	Empujón y jalón	27	39.7
Psicológicas	Humillación	17	25.0
	Insulto	8	11.8
Totalidad		68	100.0

ORIGEN: Cuestionario.

GRÁFICO ONCE VIOLENCIA FÍSICA Y PSICOLÓGICOS EN JÓVENES ADOLESCENTES GESTANTES QUE ASISTEN AL NOSOCOMIO MANUEL NÚÑEZ BUTRON DE PUNO – 2021



FUENTE: Tabla once



Tabla y gráfico once. Apreciamos variable violencia psicológico y físico.

Totalizando datos:

Presentándose sesenta y tres punto dos por ciento la violencia física mediante empujón y jalones los mayores treinta y nueve punto siete por ciento y veintitrés punto cinco por ciento reciben golpes.

La violencia psicológica representa a treinta y seis punto ocho por ciento, de estos datos el veinticinco por ciento padecieron humillación, y once punto ocho por ciento injurias.

Los investigadores Sánchez N., Galván H., Reyes U., Reyes K. su trabajo titulado "Elementos Asociados al Maltrato en el Periodo de Embarazo" Publicaron que el 55.1% sufrió de violencia física. (5)

El investigador Parisuaña D. su trabajo titulado "Violencia intrafamiliar y gestación en jóvenes adolescentes favorecidas del Metropolitano Puno – 2018" Informó que ochenta y uno punto dos por ciento sufrieron maltrato físico. (14)

Los investigadores Contreras H., Hinojosa W., Chacón H., Mori E., Yancachajlla M., Lam N. su trabajo titulado "Particularidades intimidantes en el tiempo de gestación jóvenes adolescentes de Lima, Perú" Informaron que el 48.1% sufrió violencia verbal (10)

Estudio sobre maltrato físico demostrando el sufrimiento de jóvenes adolescentes fueron sesenta y tres punto dos por ciento. Pudiendo apreciar en diferentes contextos presentándose datos similares.



CONCLUSIONES

PRIMERA:

Determinando que factores relevantes, culturales y personales influyen incidentemente sobre maltrato psicológico y físico en jóvenes adolescentes gestantes asistentes en Nosocomio Manuel Núñez Butrón de Puno 2021. Admitiéndose el planteamiento de hipótesis.

SEGUNDA:

Identificándose factor personal. Edades entre 14 a 16 años de edad con cuarenta y uno punto dos por ciento ($ns=0.000$), edades iniciándose en amoríos sexual, 14 a 16 años de edad con cuarenta y ocho punto cinco por ciento ($ns=0.003$), edades embarazadas según trimestre. 2do trimestre representado por cincuenta y siete punto cuatro por ciento ($ns=0.000$) cantidad de embrazos. Según digesto cuarenta y ocho punto cinco por ciento ($ns=0.001$) influyendo incidentemente sobre violencia psicológico y físico en jóvenes adolescentes gestantes asistentes a Nosocomio Manuel Núñez Butrón de Puno. La hipótesis planteada se acepta.

TERCERA:

De manera estadística establecido. Elemento cultural, nivel educativo secundario con cincuenta y cuatro punto cuatro por ciento ($ns=0.005$) religiosidad católica representado por cincuenta y ocho punto nueve por ciento ($ns=0.005$) influyen incidentemente sobre maltrato psicológico y físico en jóvenes adolescentes gestantes asistentes a Nosocomio Manuel Núñez Butrón de Puno. La hipótesis planteada se acepta.



CUARTA:

Estadísticamente establecido que son principales factores sociales. Clases de familias monoparentales con veinticuatro punto nueve por ciento ($ns=0.001$); ingesta de líquidos alcohólicos por el conyugue respondiendo a la escala a veces veintiséis punto cinco por ciento ($ns=0.015$), entrada económica inferior a S/. 930 representando a sesenta y uno punto ocho por ciento ($ns=0.016$) influyen incidentemente de violencia psicológica y física en jóvenes adolescentes gestantes asistentes a Nosocomio Manuel Núñez Butrón de Puno Aceptándose la hipótesis trazada

QUINTA.

Encontrándose incidentemente violencia física es mayor a sesenta y tres punto dos por ciento en adolescentes embarazadas asistentes al Nosocomio Manuel Núñez Butrón de Puno. Aceptándose el planteamiento de hipótesis.



RECOMENDACIONES.

PRIMERA:

Dirigido al director de Nosocomio Manuel Núñez Butrón de Puno recomendando ejecutar coordinaciones con los representantes estratégicos de Salud Materno Perinatal de la Diresa Puno, Red Puno, con diferentes actores sociales y políticos, con la posibilidad de difundir elementos influyentes incidentemente de la violencia psicológica y físico en jóvenes adolescentes gestantes asistentes a diferentes centros de Salud regional.

SEGUNDA:

A las competentes obstetras, Nosocomio Manuel Núñez Butrón de Puno, concienciar a las autoridades de nuestra región, provincia de Puno, para poder ayudar a aminorar elementos personales influyentes agravadas psicológica y físicamente se dan las jóvenes adolescentes gestantes, asistentes a sus atenciones prenatales.

TERCERA:

A la oficina y/o jefatura de obstetras, Nosocomio Manuel Núñez Butrón de Puno, poniendo alto énfasis en planes incluyentes para promocionar y prevenir, aplicando libretas epedagógicas con elementos cultural, que influyen incidentemente a violencia psicológica y físico en etapa adolescente.



CUARTA:

A todo profesional de estrategias Materno Perinatal, reconocer elemento social que originan maltratos psicológicos y físicos en jóvenes adolescentes embarazadas, a través del uso de canales audiovisuales.

QUINTA:

Al director del hospital recomendar para coordinar con instancias nacionales y organismos no dependiente de gobierno, defensorías de los niños y jóvenitas adolescentes con la finalidad de disminuir la violencia psicológica y física de las gestantes a temprana edad.



REFERENCIA BIBLIOGRAFICAS.

1. Montoya M. "Componentes Familiares y Psicosociales de jóvenes Adolescentes gestantes asistidas en Nosocomio María Auxiliadora año 2018". Estudio para titularse como especialista en terapia familiar. Lima: Universidad Federico Villareal, Facultad de ciencias sociales; 2019.
2. Mori E , Contreras H, Yancachajlla M, Hinostroza W, Chacón H, Lam N. "Caracteres sobre violencia en épocas de embarazo en jóvenes adolescentes Lima, Perú". Libreta del Perú sobre Salud Pública y Medicina Experimental. 2018 julio; 30(3).
3. Poma S, Mulato M. "Maltrato basado en género de damas de Posta Salud San Cristobal Huancavelica 2017". Estudio con la finalidad de obtener el título Obstetra: Universidad Nacional de Huancavelica, Facultad de ciencias de la Salud; 2019.
4. Chorres J. "Elementos relacionados al maltrato de embarazadas asistentes a Posta de Salud I- 3 Ignacio Escudero, Sullana". Investigación con la finalidad de obtener Licenciatura en Obstetricia: En Universidad Católica Los Angeles Chimbote, Facultad de ciencias de la Salud; 2020.
5. Mendivil G. "Maltrato de género causante depresivos en enfermos o embarazadas hospitalizadas – Nosocomio Honorio Delgado Espinoza". Arequipa 2017. investigación para optar el título profesional de médico cirujano: Universidad Católica de Santa María, Facultad de Medicina Humana; 2018.
6. Dagné P. Maltrato en familias y embarazos adolescentes asistidas por Centro de Salud Metropolitano Puno – 2018. Estudio realizado con la finalidad de obtener Licenciatura en Trabajo social: Universidad Nacional del Altiplano, Facultad de trabajo social; 2020.
13. Núñez J. "Atribución de violencias domésticas, elemento Peligro obstétrico en damas gestantes a sí mismo del feto intervenidos en Posta Desaguadero" 2015 Puno. investigación para optar licenciatura en obstetricia.



14. Senado J. Elementos de riesgo. Libreta Cubana sobre Medicina Integral y General. 2019 julio agosto; 15(4).
15. Definición. <https://definicion.de>. [Online]. [cited 2022 03 01. Available from: <https://definicion.de/factores-de-riesgo/>.
16. Fawed O, Erazo A, Carrasco C, Gonzales D, Mendoza A, colaboradores. Complicaciones Obstétricas en Adolescentes y Mujeres Adultas con o sin Factores de Riesgo Asociados, Honduras 2016. Revista iMedPub Journals. 2016; 12(4.4).
17. Leal I, Molina T, Luttgés C, Gonzales E, Gonzales D. Edad de inicio sexual relacionados a variable salud sexual y maltrato durante la convivencia de pareja en jóvenes adolescentes. Libreta chilena ginecológica y obstetrica 2018 abril; 83(2).
18. Medlineplus. <https://medlineplus.gov>. [Online]. [cited 2022 03 01. Available from: <https://medlineplus.gov/spanish/ency/article/002367.htm>.
19. Ayuda en acción. <https://ayudaenaccion.org/blog/mujer/embarazo-adolescentes>. [Online].; Gestación en adolescencia: orígenes y riesgo de gestación adolescente 2018: <https://ayudaenaccion.org/blog/mujer/embarazo-adolescencia/>.
20. Salud180. <https://www.salud180.com/maternidad-e-infancia/5-causas-de-embarazo-adolescente>. [Online]. [cited 2022 03 01. Available from: <https://www.salud180.com/maternidad-e-infancia/5-causas-de-embarazo-adolescente>.
21. Macias R. Factores culturales y desarrollo cultural comunitario. Eumed.net. 2022.
22. Real académica española. <https://dle.rae.es>. [Online]. [cited 2022 02 12. Accessible from: <https://dle.rae.es/religi%C3%B3n>.
23. Padilla P. Diferenciación en edad ideal para emparejar, ¿es cierto la existencia de una edad adecuada?:



- <https://www.vogue.mx/agenda/cultura/articulos/cual-es-la-diferencia-de-edad-ideal-para-que-una-relacion-funcionen/7809#:~:text=La%20investigaci%C3%B3n%20revel%C3%B3%20que%20las,%2C%20hasta%20casi%20un%2095%25>.
24. Corbin J. <https://psicologiaymente.com/social/tipos-de-familias>. [Online]. [cited 2022 03 01. Available from: <https://psicologiaymente.com/social/tipos-de-familias>.
 25. Piquero I. <https://www.psicologia-online.com>. [Online].; 2021 [cited 2022 03 02. Available from: <https://www.psicologia-online.com/como-es-el-comportamiento-de-un-alcoholico-con-su-pareja-5553.html#:~:text=2.,las%20discusiones%20entre%20la%20pareja>.
 26. IPE Instituto Peruano de Economía. <https://www.ipe.org.pe>. [Online].; 2021 [cited 2021 09 12. Available from: <https://www.ipe.org.pe/portal/salario-minimo/>.
 27. Castro G. Violencia de género en el embarazo. Trabajo de Fin de Grado Junio 2017. Universidad de Cantabria, Escuela Universitaria "Casa Salud de Valdecilla" ; 2017.
 28. López P, Fachelli S. Metodología de la Investigación social cuantitativa. 1st ed. Barcelona: Universidad Autónoma de Barcelona; 2015.
 29. Hernández R, Mendoza C. Metodología de la investigación. Las rutas cuantitativas, cualitativas y mixta. Primera edición ed. México.: Mc Graw Hill ; 2018.
 30. Hernández-Sampiere R. Metodología de la Investigación. Las rutas cuantitativas, cualitativas y mixtas. 18th ed. México: Mc Graw Hill; 2018.
 31. Marroquin R. <http://www.une.edu.pe>. Universidad Nacional de Educación Enrique Guzmán y Valle. [Online]. [cited 2021 06 5. Available from: <http://www.une.edu.pe/Titulacion/2013/exposicion/SESION-4-Confiabilidad%20y%20Validez%20de%20Instrumentos%20de%20investigacion.pdf>.

ANEXO N° 1

MATRIZ DE SISTEMATIZACION DE DATOS

*base de datos de Lady modificado.sav [ConjuntoDatos1] - IBM SPSS Statistics Editor de datos

Archivo Editar Ver Datos Transformar Analizar Gráficos Utilidades Ampliaciones Ventana Ayuda

Visible: 11 de 11 variables

	Edad	IRS	E.G	Gestaciones	Educación	Religion	Diferencias de edades	Tiposdefamilias	Alcohol.pareja	Económico	Maltrato	va
1	17 a más años	17 a más años	Segundo trimestre	Primigesta	Primaria	Católico	Menor a 2 años	Nucleares	Nunca	Menor a 1000 soles	Jalones y empujones	
2	17 a más años	14 a 16 años	Tercer trimestre	Primigesta	Secundaria	Católico	Menor a 2 años	Extensas	Nunca	930 a 1500 soles	Jalones y empujones	
3	17 a más años	17 a más años	Segundo trimestre	Primigesta	Secundaria	Católico	Menor a 2 años	Monoparental	Nunca	Menor a 1000 soles	Recibe golpes	
4	14 a 16 años	10 a 13 años	Segundo trimestre	Segundigesta	Secundaria	Adventista	De 2 a 5 años	Adoptivas	Nunca	Menor a 1000 soles	Jalones y empujones	
5	17 a más años	10 a 13 años	Tercer trimestre	Primigesta	Secundaria	Católico	Menor a 2 años	Padres separados	Nunca	Menor a 1000 soles	Jalones y empujones	
6	14 a 16 años	10 a 13 años	Segundo trimestre	Segundigesta	Secundaria	Católico	De 2 a 5 años	Compuesta	Nunca	Menor a 1000 soles	Humilla	
7	10 a 13 años	14 a 16 años	Primer trimestre	Multigesta	Superior	Católico	Menor a 2 años	Monoparental	Nunca	Menor a 1000 soles	Insulta	
8	10 a 13 años	10 a 13 años	Segundo trimestre	Segundigesta	Primaria	Católico	Menor a 2 años	Extensas	A veces	Menor a 1000 soles	Humilla	
9	14 a 16 años	10 a 13 años	Tercer trimestre	Primigesta	Secundaria	Evangelicos	Menor a 2 años	Adoptivas	Nunca	930 a 1500 soles	Recibe golpes	
10	17 a más años	14 a 16 años	Segundo trimestre	Segundigesta	Superior	Otras religi...	De 2 a 5 años	Padres separados	A veces	Menor a 1000 soles	Jalones y empujones	
11	14 a 16 años	10 a 13 años	Primer trimestre	Multigesta	Secundaria	Católico	Menor a 2 años	Monoparental	Siempre	930 a 1500 soles	Humilla	
12	10 a 13 años	10 a 13 años	Segundo trimestre	Segundigesta	Primaria	Católico	De 2 a 5 años	Nucleares	Nunca	Mayor a 1501	Insulta	
13	14 a 16 años	14 a 16 años	Segundo trimestre	Primigesta	Secundaria	Adventista	Menor a 2 años	Extensas	Nunca	Menor a 1000 soles	Humilla	
14	14 a 16 años	14 a 16 años	Tercer trimestre	Primigesta	Primaria	Católico	De 2 a 5 años	Monoparental	Nunca	Menor a 1000 soles	Insulta	
15	17 a más años	14 a 16 años	Segundo trimestre	Segundigesta	Secundaria	Católico	Mayor a 5 años	Adoptivas	Nunca	Menor a 1000 soles	Recibe golpes	
16	10 a 13 años	10 a 13 años	Segundo trimestre	Primigesta	Primaria	Adventista	Menor a 2 años	Compuesta	Nunca	Menor a 1000 soles	Recibe golpes	
17	14 a 16 años	10 a 13 años	Tercer trimestre	Segundigesta	Secundaria	Evangelicos	De 2 a 5 años	Padres separados	A veces	930 a 1500 soles	Jalones y empujones	
18	17 a más años	14 a 16 años	Segundo trimestre	Segundigesta	Secundaria	Otras religi...	Menor a 2 años	Adoptivas	Nunca	Menor a 1000 soles	Humilla	
19	14 a 16 años	10 a 13 años	Segundo trimestre	Segundigesta	Secundaria	5	Menor a 2 años	Adoptivas	A veces	930 a 1500 soles	Humilla	
20	10 a 13 años	10 a 13 años	Tercer trimestre	Segundigesta	Secundaria	Otras religi...	Menor a 2 años	Monoparental	Nunca	Mayor a 1501	Jalones y empujones	
21	14 a 16 años	14 a 16 años	Segundo trimestre	Primigesta	Primaria	Evangelicos	De 2 a 5 años	Extensas	A veces	930 a 1500 soles	Recibe golpes	
22	17 a más años	10 a 13 años	Tercer trimestre	Segundigesta	Superior	Adventista	Menor a 2 años	Nucleares	Nunca	Menor a 1000 soles	Jalones y empujones	

Vista de datos Vista de variables



*base de datos de Lady modificado.sav [ConjuntoDatos1] - IBM SPSS Statistics Editor de datos

Archivo Editar Ver Datos Transformar Analizar Gráficos Utilidades Ampliaciones Ventana Ayuda

Visible: 11 de 11 variables

	Edad	IRS	E.G	Gestaciones	Educación	Religion	Diferencias.de.edades	Tiposdefamilias	Alcohol.pareja	Económico	Maltrato	va
23	14 a 16 años	10 a 13 años	Segundo trimestre	Primigesta	Primaria	Católico	Mayor a 5 años	Nucleares	A veces	930 a 1500 soles	Humilla	
24	10 a 13 años	10 a 13 años	Tercer trimestre	Segundigesta	Secundaria	Católico	De 2 a 5 años	Extensas	Nunca	Menor a 1000 soles	Recibe golpes	
25	14 a 16 años	14 a 16 años	Segundo trimestre	Segundigesta	Primaria	Adventista	Menor a 2 años	Monoparental	Nunca	930 a 1500 soles	Jalones y empujones	
26	10 a 13 años	10 a 13 años	Primer trimestre	Primigesta	Secundaria	Católico	De 2 a 5 años	Adoptivas	A veces	Menor a 1000 soles	Recibe golpes	
27	14 a 16 años	14 a 16 años	Primer trimestre	Segundigesta	Primaria	Adventista	Menor a 2 años	Monoparental	Nunca	930 a 1500 soles	Jalones y empujones	
28	17 a más años	10 a 13 años	Segundo trimestre	Primigesta	Primaria	Católico	Menor a 2 años	Extensas	A veces	Menor a 1000 soles	Jalones y empujones	
29	17 a más años	17 a más años	Segundo trimestre	Primigesta	Primaria	Católico	Menor a 2 años	Nucleares	Nunca	Menor a 1000 soles	Jalones y empujones	
30	17 a más años	14 a 16 años	Tercer trimestre	Primigesta	Secundaria	Católico	Menor a 2 años	Extensas	Nunca	930 a 1500 soles	Jalones y empujones	
31	17 a más años	17 a más años	Segundo trimestre	Primigesta	Secundaria	Católico	Menor a 2 años	Monoparental	Nunca	Menor a 1000 soles	Recibe golpes	
32	14 a 16 años	10 a 13 años	Segundo trimestre	Segundigesta	Secundaria	Adventista	De 2 a 5 años	Adoptivas	Nunca	Menor a 1000 soles	Jalones y empujones	
33	17 a más años	10 a 13 años	Tercer trimestre	Primigesta	Secundaria	Católico	Menor a 2 años	Padres separados	Nunca	Menor a 1000 soles	Jalones y empujones	
34	14 a 16 años	10 a 13 años	Segundo trimestre	Segundigesta	Secundaria	Católico	De 2 a 5 años	Compuesta	Nunca	Menor a 1000 soles	Humilla	
35	10 a 13 años	14 a 16 años	Primer trimestre	Multigesta	Superior	Católico	Menor a 2 años	Monoparental	Nunca	Menor a 1000 soles	Insulta	
36	10 a 13 años	10 a 13 años	Segundo trimestre	Segundigesta	Primaria	Católico	Menor a 2 años	Extensas	A veces	Menor a 1000 soles	Humilla	
37	14 a 16 años	10 a 13 años	Tercer trimestre	Primigesta	Secundaria	Evangelicos	Menor a 2 años	Adoptivas	Nunca	930 a 1500 soles	Recibe golpes	
38	17 a más años	14 a 16 años	Segundo trimestre	Segundigesta	Superior	Otras religi...	De 2 a 5 años	Padres separados	A veces	Menor a 1000 soles	Jalones y empujones	
39	14 a 16 años	10 a 13 años	Primer trimestre	Multigesta	Secundaria	Católico	Menor a 2 años	Monoparental	Siempre	930 a 1500 soles	Humilla	
40	10 a 13 años	10 a 13 años	Segundo trimestre	Segundigesta	Primaria	Católico	De 2 a 5 años	Nucleares	Nunca	Mayor a 1501	Insulta	
41	14 a 16 años	14 a 16 años	Segundo trimestre	Primigesta	Secundaria	Adventista	Menor a 2 años	Extensas	Nunca	Menor a 1000 soles	Humilla	
42	14 a 16 años	14 a 16 años	Tercer trimestre	Primigesta	Primaria	Católico	De 2 a 5 años	Monoparental	Nunca	Menor a 1000 soles	Insulta	
43	17 a más años	14 a 16 años	Segundo trimestre	Segundigesta	Secundaria	Católico	Mayor a 5 años	Adoptivas	Nunca	Menor a 1000 soles	Recibe golpes	
44	10 a 13 años	10 a 13 años	Segundo trimestre	Primigesta	Primaria	Adventista	Menor a 2 años	Compuesta	Nunca	Menor a 1000 soles	Recibe golpes	

Vista de datos Vista de variables



*base de datos de Lady modificado.sav [ConjuntoDatos1] - IBM SPSS Statistics Editor de datos

Archivo Editar Ver Datos Transformar Analizar Gráficos Utilidades Ampliaciones Ventana Ayuda

Visible: 11 de 11 variables

	Edad	IRS	E.G	Gestaciones	Educación	Religion	Diferencias.de.e dades	Tiposdefamilias	Alcohol.pareja	Económico	Maltrato	va
45	14 a 16 años	10 a 13 años	Tercer trimestre	Segundigesta	Secundaria	Evangelicos	De 2 a 5 años	Padres separados	A veces	930 a 1500 soles	Jalones y empujones	
46	17 a más años	14 a 16 años	Segundo trimestre	Segundigesta	Secundaria	Otras religi...	Menor a 2 años	Adoptivas	Nunca	Menor a 1000 soles	Humilla	
47	14 a 16 años	10 a 13 años	Segundo trimestre	Segundigesta	Secundaria	5	Menor a 2 años	Adoptivas	A veces	930 a 1500 soles	Humilla	
48	10 a 13 años	10 a 13 años	Tercer trimestre	Segundigesta	Secundaria	Otras religi...	Menor a 2 años	Monoparental	Nunca	Mayor a 1501	Jalones y empujones	
49	14 a 16 años	14 a 16 años	Segundo trimestre	Primigesta	Primaria	Evangelicos	De 2 a 5 años	Extensas	A veces	930 a 1500 soles	Recibe golpes	
50	17 a más años	10 a 13 años	Tercer trimestre	Segundigesta	Superior	Adventista	Menor a 2 años	Nucleares	Nunca	Menor a 1000 soles	Jalones y empujones	
51	14 a 16 años	10 a 13 años	Segundo trimestre	Primigesta	Primaria	Católico	Mayor a 5 años	Nucleares	A veces	930 a 1500 soles	Humilla	
52	10 a 13 años	10 a 13 años	Tercer trimestre	Segundigesta	Secundaria	Católico	De 2 a 5 años	Extensas	Nunca	Menor a 1000 soles	Recibe golpes	
53	14 a 16 años	14 a 16 años	Segundo trimestre	Segundigesta	Primaria	Adventista	Menor a 2 años	Monoparental	Nunca	930 a 1500 soles	Jalones y empujones	
54	10 a 13 años	10 a 13 años	Primer trimestre	Primigesta	Secundaria	Católico	De 2 a 5 años	Adoptivas	A veces	Menor a 1000 soles	Recibe golpes	
55	14 a 16 años	14 a 16 años	Primer trimestre	Segundigesta	Primaria	Adventista	Menor a 2 años	Monoparental	Nunca	930 a 1500 soles	Jalones y empujones	
56	17 a más años	10 a 13 años	Segundo trimestre	Primigesta	Primaria	Católico	Menor a 2 años	Extensas	A veces	Menor a 1000 soles	Jalones y empujones	
57	17 a más años	17 a más años	Segundo trimestre	Primigesta	Primaria	Católico	Menor a 2 años	Nucleares	Nunca	Menor a 1000 soles	Jalones y empujones	
58	17 a más años	14 a 16 años	Tercer trimestre	Primigesta	Secundaria	Católico	Menor a 2 años	Extensas	Nunca	930 a 1500 soles	Jalones y empujones	
59	17 a más años	17 a más años	Segundo trimestre	Primigesta	Secundaria	Católico	Menor a 2 años	Monoparental	Nunca	Menor a 1000 soles	Recibe golpes	
60	14 a 16 años	10 a 13 años	Segundo trimestre	Segundigesta	Secundaria	Adventista	De 2 a 5 años	Adoptivas	Nunca	Menor a 1000 soles	Jalones y empujones	
61	17 a más años	10 a 13 años	Tercer trimestre	Primigesta	Secundaria	Católico	Menor a 2 años	Padres separados	Nunca	Menor a 1000 soles	Jalones y empujones	
62	14 a 16 años	10 a 13 años	Segundo trimestre	Segundigesta	Secundaria	Católico	De 2 a 5 años	Compuesta	Nunca	Menor a 1000 soles	Humilla	
63	10 a 13 años	14 a 16 años	Primer trimestre	Multigesta	Superior	Católico	Menor a 2 años	Monoparental	Nunca	Menor a 1000 soles	Insulta	
64	10 a 13 años	10 a 13 años	Segundo trimestre	Segundigesta	Primaria	Católico	Menor a 2 años	Extensas	A veces	Menor a 1000 soles	Humilla	
65	14 a 16 años	10 a 13 años	Tercer trimestre	Primigesta	Secundaria	Evangelicos	Menor a 2 años	Adoptivas	Nunca	930 a 1500 soles	Recibe golpes	
66	17 a más años	14 a 16 años	Segundo trimestre	Segundigesta	Superior	Otras religi...	De 2 a 5 años	Padres separados	A veces	Menor a 1000 soles	Jalones y empujones	

Vista de datos Vista de variables



*base de datos de Lady modificado.sav [ConjuntoDatos1] - IBM SPSS Statistics Editor de datos

Archivo Editar Ver Datos Transformar Analizar Gráficos Utilidades Ampliaciones Ventana Ayuda

Visible: 11 de 11 variables

	Edad	IRS	E.G	Gestaciones	Educación	Religion	Diferencias.de.e dades	Tiposdefamilias	Alcohol.pareja	Económico	Maltrato	va
67	14 a 16 años	10 a 13 años	Primer trimestre	Multigesta	Secundaria	Católico	Menor a 2 años	Monoparental	Siempre	930 a 1500 soles	Humilla	
68	10 a 13 años	10 a 13 años	Segundo trimestre	Segundigesta	Primaria	Católico	De 2 a 5 años	Nucleares	Nunca	Mayor a 1501	Insulta	
69												
70												
71												
72												
73												
74												
75												
76												
77												
78												
79												
80												
81												
82												
83												
84												
85												
86												
87												
88												
89												
90												

Vista de datos Vista de variables



ANEXO N° 2
MATRIZ DE CONSISTENCIA

Problema	Objetivo	Hipótesis	Variable	Dimensiones	Indicadores	Escala de Valoración			
PG ¿Cuáles son los factores que influyen en la incidencia del maltrato físico y psicológico en adolescentes embarazadas que asisten al Hospital Regional Manuel Núñez Butrón de Puno 2021?	OG Determinar los factores que influyen en la incidencia del maltrato físico y psicológico en adolescentes embarazadas que asisten al Hospital Regional Manuel Núñez Butrón de Puno 2021	HG Los factores personales, culturales y sociales influyen en la incidencia del maltrato físico y psicológico en adolescentes embarazadas que asisten al Hospital Regional Manuel Núñez Butrón de Puno 2021		Factores personales	Edad	De 10 a 13 años De 14 a 16 años 17 a más años			
					Edad de inicio de relaciones sexuales	De 10 a 13 años De 14 a 16 años 17 a más años			
					Edad gestacional en trimestres en la actualidad	Primer trimestre: 12 semanas Segundo trimestre: 13 – 26 semanas Tercer trimestre: 27 a más			
					Número de gestaciones	Primigesta Segundigesta Multigesta			
PE1 ¿Cuáles son los factores personales que influyen en la incidencia del maltrato físico y psicológico en adolescentes embarazadas que asisten al Hospital Regional Manuel Núñez Butrón de Puno? PE2 ¿Qué factores culturales influyen en la incidencia del maltrato físico y psicológico en adolescentes embarazadas que asisten al Hospital Regional Manuel Núñez Butrón de Puno? PE3 ¿Qué factores sociales influyen en la incidencia del maltrato físico y psicológico en adolescentes embarazadas que asisten al Hospital Regional Manuel Núñez Butrón de Puno? PE4 ¿Cuál es la incidencia del maltrato físico y psicológico en adolescentes embarazadas que asisten al Hospital Regional Manuel Núñez Butrón de Puno?	OE1. Identificar los factores personales que influyen en la incidencia del maltrato físico y psicológico en adolescentes embarazadas que asisten al Hospital Regional Manuel Núñez Butrón de Puno OE2. Establecer los factores culturales que influyen en la incidencia del maltrato físico y psicológico en adolescentes embarazadas que asisten al Hospital Regional Manuel Núñez Butrón de Puno OE3. Establecer los factores sociales que influyen en la incidencia del maltrato físico y psicológico en adolescentes embarazadas que asisten al Hospital Regional Manuel Núñez Butrón de Puno. OE4. Encontrar la incidencia del maltrato físico y psicológico en adolescentes embarazadas que asisten al Hospital Regional Manuel Núñez Butrón de Puno.	HE1 Los factores personales: edad, edad de inicio de relaciones sexuales, edad gestacional en trimestre, numero de gestaciones influyen en la incidencia del maltrato físico y psicológico en adolescentes embarazadas que asisten al Hospital Regional Manuel Núñez Butrón de Puno. HE2 Los factores culturales. Grado de educación y religión influyen en la incidencia del maltrato físico y psicológico en adolescentes embarazadas que asisten al Hospital Regional Manuel Núñez Butrón de Puno. HE3 Los factores sociales tipo de familias, consumo de bebidas alcohólicas de la pareja y el ingreso económico influyen en la incidencia del maltrato físico y psicológico en adolescentes embarazadas que asisten al Hospital Regional Manuel Núñez Butrón de Puno HE4 La incidencia del maltrato físico es alto en adolescentes embarazadas que asisten al Hospital Regional Manuel Núñez Butrón de Puno	Factores	Factores culturales	Grado de educación	Primaria Secundaria Superior			
					Religión	Católico Adventista Evangélicos Otras			
				Factores sociales	Diferencia de edades	Menor a 2 años De 2 a 5 años Más de 5 años			
					Tipo de familias	Nuclear Extensa Monoparental Adoptivas Padres separados Compuesta			
					Consumo de bebidas alcohólicas de la pareja	Nunca A veces Siempre			
					Ingresos económicos	Menos de 930 930 a 1500 Mayor a 1501			
							Maltrato físico y psicológico	Tipo de maltrato físico y psicológico	Físico: recibe golpes Físico: jalones y empujones Psicológico: Humillaciones Psicológico: Insultos



ANEXO N° 3

CONSENTIMIENTO INFORMADO

Por el presente autorizo voluntariamente a participar en el proyecto de investigación titulado "factores que influyen en la incidencia de maltrato físico y psicológico en adolescentes embarazadas que asisten al Hospital Regional Manuel Núñez Butron de Puno – 2021"

Que será realizado por: Lady Magaly Medina Blanco

De: Universidad Andina Néstor Cáceres Velásquez

Objetivos del estudio. Determinar los factores que influyen en la incidencia del maltrato físico y psicológico en adolescentes embarazadas que asisten al Hospital Regional Manuel Núñez Butrón de Puno 2021. Se le solicita su participación para recolección de datos que es de tipo anónimo donde se respetara su privacidad, confidencialidad y manejo de la información de sus datos y no podrán ser vistos o utilizados por otras personas ajenas al estudio ni tampoco para propósitos diferentes a los que establece el documento que firma. Doy mi autorización para q se realice la aplicación del cuestionario.

Se me informan además que esta actividad no pondrá en riesgo mi salud personal, ni me ocasionara ningún tipo de gastos, los resultados solo serán utilizados para estudios de investigación y que servirán para aportar al avance científico de la comunidad.

Juliaca_____de_____2022

Ante cualquier duda comunicarse con el investigador:

NOMBRE COMPLETO: _____

DNI : _____

Muchas gracias.



ANEXO N° 4

CUESTIONARIO

Señora paciente del Hospital Regional Manuel Núñez Butrón de Puno, tenga usted la amabilidad y condescendencia para marcar las respuestas en las siguientes preguntas, que servirán para el desarrollo del trabajo de investigación que titula: Factores que influyen en la incidencia del maltrato físico y psicológico en adolescentes embarazadas que asisten al Hospital Regional Manuel Núñez Butrón de Puno 2021

1. Factores

1.1. Factores personales

1.1.1. ¿Cuántas años tiene usted?

- De 10 a 13 años
- De 14 a 16 años
- 17 años a más

1.1.2. ¿A qué edad se inició sexualmente?

- De 10 a 13 años
- De 14 a 16 años
- 17 años a más

1.1.3. ¿Cuántas semanas tiene de embarazo?

- Primer trimestre. 12 semanas
- Segundo trimestre: 13 – 26 semanas
- Tercer trimestre: 27 a más

1.1.4. ¿Cuántos embarazos ha tenido usted?

- Primigesta
- Segundigesta
- Multigesta

1.2. Factores culturales

1.2.1. ¿Hasta qué grado estudio usted?

- Primarios
- Secundaria
- Superior

1.2.2. ¿Qué religión tiene usted?

- Católico
- Adventista
- Evangélico
- Otras

1.3. Factores sociales

1.3.1. ¿Cuántos años tienes de diferencias con su pareja?

- Menor a 2 años
- De 2 a 5 años
- Más de 5 años

1.3.2. ¿Qué tipo de familia tiene usted?

- Nucleares
- Extensa
- Monoparental
- Adoptivas
- Padres separados
- Compuesta

1.3.3. ¿Su pareja consume bebidas alcohólicas?

- Nunca
- A veces
- Siempre

1.3.4. ¿Cuánto es su ingreso económico?

- Menor a 930 soles
- 930 a 1500
- Mayor a 1501



2. Maltrato físico y psicológico

2.1. ¿Qué tipo de Maltrato físico y psicológico

- Físico: recibe golpes
- Físico: jalones y empujones
- Psicológico: Humillaciones
- Psicológico: Insultos

1 ANEXO Nro 5

DETERMINACIÓN DE LA CONFIABILIDAD DEL INSTRUMENTO

Para determinar la confiabilidad del instrumento se procedió a utilizar la fórmula Alfa de Cronbach en el programa estadístico SPSS.

Estadísticas de total de elemento

16 Estadísticas de total de elemento

	Media de escala si el elemento se ha suprimido	Varianza de escala si el elemento se ha suprimido	Correlación total de elementos corregida	Alfa de Cronbach si el elemento se ha suprimido
Edad	21.50	8.284	0.061	0.590
Inicio de relaciones sexuales	22.07	9.592	0.217	0.573
Edad Gestacional	21.46	9.267	0.138	0.799
Número de gestaciones	21.93	8.159	0.158	0.750
Grado de educación	21.81	7.261	0.423	0.548
Religión	21.76	5.884	0.341	0.548
Diferencias de edades	22.15	8.814	0.012	0.319
Tipos de familias	20.43	6.278	0.099	0.575
Consumo de bebidas alcohólicas de la pareja	22.24	8.839	-0.006	0.459
Ingreso económico	22.13	9.221	-0.125	0.689
Maltrato físico y psicológico	21.34	9.421	-0.203	0.384

21 Estadísticas de fiabilidad

Alfa de Cronbach	Alfa de Cronbach basada en elementos estandarizados	N de elementos
0.625	0.683	13

INSTRUMENTO = 0.625

Puedo aseverar que la herramienta es fiable



VALIDACION DE INSTRUMENTO

(Juicio de Expertos)

I. DATOS GENERALES

- 1.1 Apellidos y Nombre del Experto : Zevallos Mendoza GUILLERMO
- 1.2 Cargo o Institución donde labora: UNA - PUNO
- 1.3 Nombre del Instrumento:

Ficha de recolección de datos: FACTORES QUE INFLUYEN EN LA INCIDENCIA DE MALTRATO FISICO Y PSICOLOGICO EN ADOLESCENTES EMBARAZADAS QUE ASISTEN AL HOSPITAL REGIONAL MANUEL NUÑEZ BUTRON DE PUNO – 2021.

1.4 Autora del Instrumento: Lady Magali Medina Blanco.

INDICADORES	CRITERIOS 1-20	DEFICIENTE 21-40	REGULAR 41-60	BUENO 61-80	MUY BUENO 81-100
CLARIDAD					X
OBJETIVIDAD				X	
ACTUALIDAD				X	
ORGANIZACIÓN					X
SUFICIENCIA				X	
INTENCIONALIDAD					X
CONSISTENCIA				X	
COHERENCIA				X	
METODOLOGIA					X

- II. OPINION DE APLICABILIDAD: APLICABLE
- III. PROMEDIO DE VALORACION: 92

LUGAR Y FECHA: Puno,


Dr. GUILLERMO ZEVALLOS MENDOZA
PSICOLOGO
C.Ps.P. 0759

FIRMA Y SELLO

DNI: 01207031
 TELEFONO: 951621743



VALIDACION DE INSTRUMENTO

(Juicio de Expertos)

I. DATOS GENERALES

- 1.1 Apellidos y Nombre del Experto : CHANINI QUISPE, SILVIA
- 1.2 Cargo o Institución donde labora: OBST. ASISTENCIAL - RED HUANCANE
- 1.3 Nombre del Instrumento:

Ficha de recolección de datos: FACTORES QUE INFLUYEN EN LA INCIDENCIA DE MALTRATO FISICO Y PSICOLOGICO EN ADOLESCENTES EMBARAZADAS QUE ASISTEN AL HOSPITAL REGIONAL MANUEL NUÑEZ BUTRON DE PUNO – 2021.

1.4 Autora del Instrumento: Lady Magali Medina Blanco.

INDICADORES	CRITERIOS 1-20	DEFICIENTE 21-40	REGULAR 41-60	BUENO 61-80	MUY BUENO 81-100
CLARIDAD					X
OBJETIVIDAD				X	
ACTUALIDAD				X	
ORGANIZACIÓN					X
SUFICIENCIA				X	
INTENCIONALIDAD					X
CONSISTENCIA				X	
COHERENCIA				X	
METODOLOGIA					X

- II. OPINION DE APLICABILIDAD: APLICABLE
- III. PROMEDIO DE VALORACION: 92

LUGAR Y FECHA: _____



Silvia Chanini Quispe
 OBSTETRA
 COP. 25404

FIRMA Y SELLO

DNI: 40651378
 TELEFONO: 944137788



VALIDACION DE INSTRUMENTO

(Juicio de Expertos)

I. DATOS GENERALES

- 1.1 Apellidos y Nombre del Experto : Ponce Maquera Janet Karina
- 1.2 Cargo o Institución donde labora: OBSTETRA ASISTENCIAL RED PUNO
- 1.3 Nombre del Instrumento:

Ficha de recolección de datos: FACTORES QUE INFLUYEN EN LA INCIDENCIA DE MALTRATO FISICO Y PSICOLOGICO EN ADOLESCENTES EMBARAZADAS QUE ASISTEN AL HOSPITAL REGIONAL MANUEL NUÑEZ BUTRON DE PUNO – 2021.

- 1.4 Autora del Instrumento: Lady Magali Medina Blanco.

INDICADORES	CRITERIOS 1-20	DEFICIENTE 21-40	REGULAR 41-60	BUENO 61-80	MUY BUENO 81-100
CLARIDAD					X
OBJETIVIDAD				X	
ACTUALIDAD				X	
ORGANIZACIÓN					X
SUFICIENCIA				X	
INTENCIONALIDAD					X
CONSISTENCIA				X	
COHERENCIA				X	
METODOLOGIA					X

- II. OPINION DE APLICABILIDAD: APLICABLE
- III. PROMEDIO DE VALORACION: 92

LUGAR Y FECHA: _____


 Janet K. Ponce Maquera
 OBSTETRA
 CC-5096

FIRMA Y SELLO

DNI: 01863 274
 TELEFONO: 959 85 85 56



ANEXO 1
FORMULARIO DE AUTORIZACIÓN

AUTORIZACIÓN PARA LA INCORPORACIÓN DE LOS TRABAJOS DE INVESTIGACIÓN EN EL REPOSITORIO INSTITUCIONAL UANCV

Formato digital

Fecha de entrega: 22/07/2021

1. Datos del autor (es):

Nombres y Apellidos: LADY MAGALI MEDINA BLANCO

Dirección: Urb. CHANU CHANU II ETAPA A6 - LIS

DNI/Carné de Extranjería/Pasaporte N°: 42528659

Teléfono: 997367710 email: ladysitamb36@gmail.com

Nombres y Apellidos: _____

Dirección: _____

DNI/Carné de Extranjería/Pasaporte N°: _____

Teléfono: _____ email: _____

Facultad y/o Escuela de Posgrado: CIENCIAS DE LA SALUD

Escuela Profesional o Mención: OBSTETRICIA

Título o Grado Académico a optar: OBSTETRA

Asesor: DR. SONIA BENITA FERNANDEZ TAPIA

Esta obra se encuentra dentro de las siguientes denominaciones:

Trabajo de Investigación Tesis Trabajo de Suficiencia Profesional Trabajo Académico

Título: FACTORES QUE INFLUYEN EN LA INCIDENCIA DE MALTRATO FÍSICO Y PSICOLÓGICO EN ADOLESCENTES EMBARAZADAS QUE ASISTEN AL HOSPITAL REGIONAL MANUEL NUÑEZ BUTRÓN DE PUNO - 2021

Palabras claves, (3 a 5 términos): FACTORES MALTRATO FÍSICO Y PSICOLÓGICO

¿Esta obra se desarrolló en la UANCV ^{1,2}?

1

¹ Indicar si su producción intelectual ha empleado recursos tales como, instalaciones, laboratorios, insumos, equipos, bases de datos, asesoría técnica por parte del personal de la UANCV, financiamiento, entre otros relacionados.

² Si su producción intelectual se desarrolló en la UANCV totalmente o parcialmente, deberá autorizar el depósito en el Repositorio de manera obligatoria.



2. Referencia de tesis:

Bachiller Título 2da Especialidad Maestría Doctorado

3. Licencias:

a) Licencia estándar:

Bajo los siguientes términos, autorizo el depósito de mi tesis en el Repositorio Digital de la UANCV.

Con la autorización de depósito de mi producción Intelectual, otorgo a la Universidad Andina "Néstor Cáceres Velásquez" una licencia no exclusiva para reproducir, distribuir, comunicar al público, transformar (únicamente mediante su traducción a otros idiomas) y poner a disposición del público mi producción intelectual (incluido el resumen), en formato físico o digital, en cualquier medio, conocido o por conocerse, a través de los diversos servicios por la Universidad, creados o por crearse, tales como el Repositorio Digital de tesis UANCV, colección de producción intelectual, entre otros, en el Perú y en el extranjero por el tiempo y veces que considere necesarias, y libres de remuneraciones.

En virtud de dicha licencia, la Universidad Andina "Néstor Cáceres Velásquez" podrá reproducir mi producción intelectual en cualquier tipo de soporte y en más de un ejemplar, sin modificar su contenido, solo con propósitos de seguridad, respaldo y preservación.

Declaro que la producción intelectual es una creación de mi autoría y exclusiva titularidad, coautoría con titularidad compartida, y me encuentro facultado a conceder la presente licencia y, asimismo, garantizo que dicha producción intelectual no infringe derechos de autor de terceras personas.

La Universidad Andina "Néstor Cáceres Velásquez" consignará el nombre del y/o los autor(es) de la producción intelectual, y no le hará ninguna modificación más que la permitida en la licencia.

Autorizo su publicación (marque con una X)

- Sí, autorizo que se deposite inmediatamente.
- Sí, autorizo que se deposite a partir de la fecha (d/m/a): _____
- No autorizo.

b) Licencia CREATIVE COMMONS 4.0 INTERNACIONAL:

Si usted concede una licencia CREATIVE COMMONS sobre su producción intelectual, mantiene la titularidad de los derechos de autor de esta y, a la vez, permite que otras personas puedan reproducirla, comunicarla al público y distribuir ejemplares de esta, bajo las condiciones siguientes:

¿Quiere permitir usos comerciales de su producción intelectual?

Sí: significa que usted permite la reproducción, distribución y comunicación pública de la producción intelectual incluso con fines comerciales.

No: significa que usted permite la reproducción, y comunicación pública de la producción intelectual, pero sin fines comerciales.

- Sí autorizo
- No autorizo

Jurisdicción de su Licencia

Todas las licencias CREATIVE COMMONS son de ámbito mundial, sin embargo, usted puede elegir entre la opción "internacional" o una adaptada a su jurisdicción, como para el caso peruano.

La opción "internacional" emplea el lenguaje y la terminología de los tratados internacionales; en cambio, la adaptada a su jurisdicción, recoge las particularidades de la legislación peruana.

En consecuencia, **la opción "internacional" goza de una mayor eficacia a nivel mundial, gracias a que tiene jurisdicción neutral.** Mientras que la opción adaptada a la jurisdicción del Perú goza de una mayor eficacia ante los tribunales peruanos.

Internacional

Nacional

Línea de investigación: SALUD PUBLICA - POG



Firma de Autor



huella digital

22/07/2024

Fecha