



UNIVERSIDAD ANDINA
NÉSTOR CÁCERES VELÁSQUEZ
FACULTAD DE CIENCIAS DE LA SALUD
ESCUELA PROFESIONAL DE OBSTETRICIA



**CARACTERÍSTICAS RELACIONADAS AL USO DEL
PRESERVATIVO MASCULINO EN USUARIOS
QUE ACUDEN AL HOSPITAL MANUEL
NÚÑEZ BUTRÓN PUNO 2023**

TESIS PRESENTADA POR:

Bach. LOURDES AMELIA GORDILLO ZAVALAGA

PARA OPTAR EL TÍTULO PROFESIONAL DE:
OBSTETRA

JULIACA - PERÚ

2025



UNIVERSIDAD ANDINA

NÉSTOR CÁCERES VELÁSQUEZ

FACULTAD DE CIENCIAS DE LA SALUD

ESCUELA PROFESIONAL DE OBSTETRICIA

**CARACTERÍSTICAS RELACIONADAS AL USO DEL
PRESERVATIVO MASCULINO EN USUARIOS
QUE ACUDEN AL HOSPITAL MANUEL
NÚÑEZ BUTRÓN PUNO 2023**

TESIS PRESENTADA POR:

Bach. LOURDES AMELIA GORDILLO ZAVALAGA


PARA OPTAR EL TÍTULO PROFESIONAL DE:

OBSTETRA

APROBADA POR EL JURADO REVISOR:


PRESIDENTE

:


Dra. ELIZABETH VARGAS ONOFRE

PRIMER MIEMBRO

:


Dra. SONIA BENITA FERNANDEZ TAPIA

SEGUNDO MIEMBRO

:


Dra. SANDRA ALEJANDRA FERNANDEZ MACEDO

ASESOR DE TESIS


:


Dra. MARIA AMPARO DEL PILAR CHAMBI CATACORA

LÍNEA DE INVESTIGACIÓN

:

SALUD SEXUAL Y REPRODUCTIVA – P06



RESOLUCIÓN DECANAL N° 365-2025-D-FCS-UANCV

Juliaca, 29 de mayo del 2025

VISTOS:

El Expediente N° 2025-2694 en el cual solicita fecha y hora para Sustentación de Tesis y el Dictamen de Aprobación, emitido por el Jurado Evaluador del trabajo de investigación titulado: **CARACTERÍSTICAS RELACIONADAS AL USO DEL PRESERVATIVO MASCULINO EN USUARIOS QUE ACUDEN AL HOSPITAL MANUEL NÚÑEZ BUTRÓN PUNO 2023**

CONSIDERANDO:

Que, es necesario dar cumplimiento a la Ley 30220, al Estatuto Universitario y al Reglamento de Grados y Títulos de la Universidad y de la Facultad de Ciencias de la Salud, para la fijación de fecha y hora para la sustentación de tesis.

En uso de las atribuciones conferidas a la Decana de la Facultad de Ciencias de la Salud y, estando al informe de la Comisión de Grados y Títulos de la Facultad.

SE RESUELVE

PRIMERO: Ratificar a los jurados para la Sustentación de Tesis para optar el Título Profesional de: **OBSTETRA** del (la) bachiller: **GORDILLO ZAVALAGA LOURDES AMELIA** habiéndose designado por sorteo a los siguientes docentes;

- * **Presidente** : Dra. ELIZABETH VARGAS ONOFRE
- * **1er. Miembro** : Dra. SONIA BENITA FERNANDEZ TAPIA
- * **2do. Miembro** : Dra. SANDRA ALEJANDRA FERNANDEZ MACEDO

- * **Asesor (a)** : Dra. MARIA AMPARO DEL PILAR CHAMBI CATACORA

SEGUNDO: Fijar la programación de Sustentación de Tesis para el:

DIA : MARTES 03 DE JUNIO DEL 2025
HORA : 11:00 HORAS
LOCAL : Salón de Grados de la Facultad de Ciencias de la Salud

TERCERO: Realizado la Sustentación, el Jurado levantará el Acta en el libro respectivo, donde indicará el resultado obtenido por el Bachiller sustentante.

CUARTO: La Dirección de la Escuela Profesional de Obstetricia la Comisión de Grados y Títulos de la Facultad de Ciencias de la Salud y el jurado, quedan encargados de dar cumplimiento a la presente Resolución.

Regístrese, Comuníquese y Cúmplase.



UNIVERSIDAD ANDINA
"NÉSTOR CÁCERES VELÁSQUEZ"

Dra. Ingrid Liz Quispe Ticona
DECANA (a)
FACULTAD DE CIENCIAS DE LA SALUD

DISTRIBUCIÓN:
 - Jurados (3)
 - Interesado (1)
 - Asesor de Tesis (1)
 - Archivo FCS 2025(1)



RESOLUCIÓN DECANAL N° 108-2025-D-FCS-UANCV

Juliaca, 03 de abril del 2025

VISTOS:

El Informe N° 025-2025-UI-FCS-UANCV-J emitido por la Directora de la Unidad de Investigación de la Facultad de Ciencias de la Salud, de fecha 28 de marzo del egresado (a) **GORDILLO ZAVALAGA LOURDES AMELIA** quien solicita la aprobación del Informe Final Titulado: **CARACTERÍSTICAS RELACIONADAS AL USO DEL PRESERVATIVO MASCULINO EN USUARIOS QUE ACUDEN AL HOSPITAL MANUEL NÚÑEZ BUTRÓN PUNO 2023** conducente para optar el título Profesional de: **OBSTETRA**

CONSIDERANDO

Que, la Dirección de la Unidad de Investigación de la Facultad de Ciencias de la Salud en cumplimiento a la Resolución N° 102-2023-CF-FCS-UANCV y con la aprobación del informe final por los siguientes miembros de jurado y asesor:

- * **Presidente** : Dra. ELIZABETH VARGAS ONOFRE
- * **1er. Miembro** : Dra. SONIA BENITA FERNANDEZ TAPIA
- * **2do. Miembro** : Dra. SANDRA ALEJANDRA FERNANDEZ MACEDO

- * **Asesor (a)** : Dra. MARIA AMPARO DEL PILAR CHAMBI CATACORA

Estando en la opinión técnica favorable de la Unidad de Investigación, en concordancia con el Reglamento interno de la Unidad de Investigación de Ciencias de la Salud y en uso de las atribuciones que le confiere la Ley Universitaria N° 30220, Ley de Creación de la UANCV N° 23738 y modificatoria N° 24661 y el estatuto de la UANCV, la Decana de la Facultad de Ciencias de la Salud.

SE RESUELVE:

ARTICULO PRIMERO.- APROBAR, el **INFORME FINAL** de INVESTIGACIÓN, presentado por el (la) egresado(a) **GORDILLO ZAVALAGA LOURDES AMELIA**; para optar el Título Profesional de **OBSTETRA** Con la Tesis titulado **CARACTERÍSTICAS RELACIONADAS AL USO DEL PRESERVATIVO MASCULINO EN USUARIOS QUE ACUDEN AL HOSPITAL MANUEL NÚÑEZ BUTRÓN PUNO 2023** correspondiente a la línea de investigación **SALUD SEXUAL REPRODUCTIVAP06**

ARTICULO SEGUNDO.- DISPONER que, La Directora de la Unidad de Investigación de la Facultad de Ciencias de la Salud y secretaria académica de la facultad de ciencias de la salud , quedan encargados del cumplimiento de la presente Resolución.

Regístrese, Comuníquese, Archívese.



UNIVERSIDAD ANDINA
“NÉSTOR CÁCERES VELÁSQUEZ”
Ingrid Liz Quispe Ticond
Dra. Ingrid Liz Quispe Ticond
DECANA (e)
FACULTAD DE CIENCIAS DE LA SALUD
CEP: 39216

Distribución: Decanato, EP. Obstetricia Archivo.

**RESOLUCIÓN DECANAL N° 1075-2024-D-FCS-UANCV**

Juliaca, 26 de agosto del 2024

VISTOS:

El Informe N° 074-2024-UI-FCS-UANCV-J emitido por la Directora de la Unidad de Investigación de la Facultad de Ciencias de la Salud, y la copia del acta de Registro de la Propuesta de Investigación de fecha 19 de agosto de la E.P. de Obstetricia, folio 0000082;

CONSIDERANDO:

Que, el (la) egresado (a) **GORDILLO ZAVALAGA LOURDES AMELIA** presentado y solicitado la aprobación de la propuesta de Investigación titulado: **CARACTERÍSTICAS RELACIONADAS AL USO DEL PRESERVATIVO MASCULINO EN USUARIOS QUE ACUDEN AL HOSPITAL MANUEL NÚÑEZ BUTRÓN PUNO 2023** correspondiente a la línea de investigación: **SALUD SEXUAL Y REPRODUCTIVA**

Que, la Dirección de la Unidad de Investigación de la Facultad de Ciencias de la Salud en cumplimiento a la Resolución N° 102-2023-CF-FCS-UANCV comunico que el **Comité de Investigación** para la evaluación de la propuesta de Investigación está conformado por los siguientes docentes:

- * **Presidente** : **Dra. INGRID LIZ QUISPE TICONA**
- * **1er. Miembro** : **M.Sc. MARÍA ANTONIETA LOAYZA LÓPEZ**
- * **2do. Miembro** : **Dra. SANDRA ALEJANDRA FERNANDEZ MACEDO**

Que, la Directora de la Unidad de Investigación ha emitido la Opinión Técnica N° 323 2024-UANCV-FCS-UI-CI sobre la evaluación de la propuesta de investigación, emitiendo opinión favorable para que se emita la resolución de aprobación de la propuesta de investigación;

Estando opinión técnica favorable de la Unidad de Investigación, en concordancia con el Reglamento de la Unidad de Investigación de Ciencias de la Salud y en uso de las atribuciones que le confiere la Ley Universitaria N° 30220, Ley de Creación de la UANCV N° 23738 y modificatoria, Resolución de Institucionalización 1287-92-NAR. D.L. N° 739 y el estatuto de la UANCV, la Decana de la Facultad de Ciencias de la Salud.

SE RESUELVE:

APROBAR, la PROPUESTA DE INVESTIGACIÓN, presentado por el (la) egresado (a) **GORDILLO ZAVALAGA LOURDES AMELIA** para optar el título profesional de: **OBSTETRA** titulado: **CARACTERÍSTICAS RELACIONADAS AL USO DEL PRESERVATIVO MASCULINO EN USUARIOS QUE ACUDEN AL HOSPITAL MANUEL NÚÑEZ BUTRÓN PUNO 2023**

La propuesta de Investigación deberá **ejecutarse** de acuerdo a lo establecido en el Reglamento de la Unidad de Investigación con fines de obtención de Grados Académicos y Títulos Profesionales, y el Reglamento de Grados y Títulos de la Facultad de Ciencias de la Salud.

ARTICULO SEGUNDO.- RECONOCER, como **ASESOR(A) DE LA PROPUESTA DE INVESTIGACIÓN** al(la) Docente Ordinario(a) de la Facultad de Ciencias de la Salud **Dra. MARIA AMPARO DEL PILAR CHAMBI CATACORA**

ARTICULO TERCERO.- DISPONER que, La Directora de la Unidad de Investigación de la Facultad de Ciencias de la Salud y la Directora de la Escuela profesional de Obstetricia, quedan encargados del cumplimiento de la presente Resolución.

Regístrese, Comuníquese, Archívese.

Distribución: Decanato, EP: OBSTETRICIA Archivo.



Universidad Andina "Néstor Cáceres Velasco"
FACULTAD DE CIENCIAS DE LA SALUD
Dra. E. Vargas
Dra. E. VARGAS ONOFRE
COP 2034
DECANA



MANUEL NÚÑEZ BUTRÓN PUNO 2023

INFORME DE ORIGINALIDAD



FUENTES PRIMARIAS

1	Submitted to Universidad Andina Nestor Caceres Velasquez Trabajo del estudiante	10%
2	repositorio.uancv.edu.pe Fuente de Internet	2%
3	hdl.handle.net Fuente de Internet	1%
4	repositorio.udh.edu.pe Fuente de Internet	1%
5	repositorio.unan.edu.ni Fuente de Internet	1%
6	Checca Carita, Gaby Rocio. "Terapia de inhalación y nebulización en adultos con crisis asmática del Hospital Regional Manuel Nuñez Butron de Puno 2023", Universidad Nacional del Altiplano de Puno (Peru) Publicación	1%
7	alicia.concytec.gob.pe Fuente de Internet	1%
8	Submitted to Universidad Nacional Federico Villarreal Trabajo del estudiante	<1%
9	José P. Espada, Alexandra Morales, Mireia Orgilés. "Riesgo sexual en adolescentes según"	<1%



Metadatos complementarios

Título de la Tesis	
CARACTERÍSTICAS RELACIONADAS AL USO DEL PRESERVATIVO MASCULINO EN USUARIOS QUE ACUDEN AL HOSPITAL MANUEL NÚÑEZ BUTRÓN PUNO 2023	
Datos de autor	
Nombres y apellidos	LOURDES AMELIA GORDILLO ZAVALAGA
Tipo de documento de identidad	DNI
Número de documento de identidad	60069045
URL de ORCID	https://orcid.org/0009-0009-0843-283X
Datos de asesor	
Nombres y apellidos	MARIA AMPARO DEL PILAR CHAMBI CATAORA
Tipo de documento de identidad	DNI
Número de documento de identidad	02405808
URL de ORCID	https://orcid.org/0000-0001-8164-4833
Datos del jurado	
Presidente del jurado	
Nombres y apellidos	ELIZABETH VARGAS ONOFRE
Tipo de documento	DNI
Número de documento de identidad	29216323
Miembro del jurado 1	
Nombres y apellidos	SONIA BENITA FERNANDEZ TAPIA
Tipo de documento	DNI
Número de documento de identidad	01297921
Miembro del jurado 2	
Nombres y apellidos	SANDRA ALEJANDRA FERNANDEZ MACEDO
Tipo de documento	DNI
Número de documento de identidad	01309221



Datos de estudio	
Línea de estudio	SALUD SEXUAL Y REPRODUCTIVA - P06
Grupo de estudio	No aplica.
Agencia de financiamiento	Sin financiamiento
Ubicación geográfica del estudio	<p>Edificio: Hospital Manuel Núñez Butrón Puno País: Perú Departamento: Puno Provincia: Puno Distrito: Puno Coordenadas: Longitud: 15°68'87° S Latitud: 70°14'34° O URL Maps https://www.google.com/maps/d/edit?mid=1uJ2_Hllupog-hKPWBDL_666xtejavoE&usp=sharing</p> 
Año o rango de años en que se realizó el estudio	Agosto 2024 – Mayo 2025
URL de disciplinas OCDE https://concytec-pe.github.io/Peru-CRIS/vocabularios/ocde_ford.html - Librería	<p>Obstetricia, Ginecología https://purl.org/pe-repo/ocde/ford#3.02.02</p> <p>Salud Pública https://purl.org/pe-repo/ocde/ford#3.03.05</p>

UNIVERSIDAD ANDRINA NESTOR CALLES VELÁSQUEZ
FACULTAD DE CIENCIAS DE LA SALUD

[Signature]
Dra. María Amparo del Pilar Chambi Catacora
DIRECTORA
UNIDAD DE INVESTIGACIÓN FCS





DECLARACIÓN DE AUTENTICIDAD Y RESPONSABILIDAD

Yo LOURDES AMELIA GORDILLO ZAVALAGA.....identificado con DNI Nro. 60069045..... en mi condición de egresado de:

- Escuela Profesional
- Programa de Segunda Especialidad,
- Programa de Maestría o Doctorado

OBSTETRICIA

informo que he elaborado el/la Tesis o Trabajo de Investigación, Trabajo Académico denominada:

CARACTERÍSTICAS RELACIONADAS AL USO DEL PRESERVATIVO MASCULINO EN USUARIOS QUE ACUDEN AL HOSPITAL MANUEL NÚÑEZ BUTRÓN PUNO 2023

Asesorado por: Dra. MARIA AMPARO DEL PILAR CHAMBI CATAORA

Es un tema original.

Declaro que el presente trabajo de tesis es elaborado por mi persona y **no existe plagio/copia** de ninguna naturaleza, en especial de otro documento de investigación (tesis, revista, texto, congreso, o similar) presentado por persona natural o jurídica alguna ante instituciones académicas, profesionales, de investigación o similares, en el país o en el extranjero.

Dejo constancia que las citas de otros autores han sido debidamente identificadas en el trabajo de investigación, por lo que no asumiré como tuyas las opiniones vertidas por terceros, ya sea de fuentes encontradas en medios escritos, digitales o Internet.

Asimismo, ratifico que soy plenamente consciente de todo el contenido de la tesis y asumo la responsabilidad de cualquier error u omisión en el documento, así como de las connotaciones éticas y legales involucradas.

El incumplimiento de lo declarado da lugar a responsabilidad del declarante, en consecuencia; a través del presente documento asumo frente a terceros, la Universidad Andina Néstor Cáceres Velásquez y/o la Administración Pública toda responsabilidad que pueda derivarse por el trabajo final presentado. Lo señalado incluye responsabilidad pecuniaria incluido el pago de multas u otros por los daños y perjuicios que se ocasionen.

Juliaca 07 de julio del 2025



FIRMA ASESOR



FIRMA TESISTA



Huella



DEDICATORIA

A mis seres queridos, como mi mamá y mi papá, gracias por ayudarme. Ustedes me hicieron quien soy. Siempre me amaron y me apoyaron. Gracias a ustedes, alcancé mi meta de ir a la universidad.



AGRADECIMIENTO

Gracias, Universidad Andina Néstor Cáceres Velásquez, mi segundo hogar. Me diste la sabiduría que necesito para mi futuro trabajo y para mejorar el Perú.

Mucha gratitud al Hospital Manuel Núñez Butrón de Puno. Tu ayuda hizo posible que mi tesis se hiciera realidad, y muchas gracias a mis profesores por sus años de aprendizaje y apoyo.



ÍNDICE GENERAL

DEDICATORIA iii

AGRADECIMIENTO iv

ÍNDICE GENERAL vi

ÍNDICE DE TABLAS ix

ÍNDICE DE FIGURAS x

RESUMEN xii

ABSTRACT xiii

INTRODUCCIÓN xiv

CAPITULO I

ASPECTOS GENERALES

1.1 PLANTEAMIENTO DEL PROBLEMA 1

 1.1.1. Problema general 2

 1.1.2. Problemas específicos 2

1.2 JUSTIFICACIÓN DE LA INVESTIGACIÓN 3

 1.2.1. Justificación teórica 3

 1.2.2. Justificación practica 3

 1.2.3. Justificación metodológica 4

1.3 OBJETIVOS 4

 1.3.1. Objetivo general 4

 1.3.2. Objetivos específicos 4

1.4 HIPÓTESIS 4

 1.4.1. Hipótesis general 4



1.4.2. Hipótesis específicas5

1.5 VARIABLES5

1.6 OPERACIONALIZACIÓN DE VARIABLES6

CAPITULO II

MARCO TEÓRICO

2.1. ANTECEDENTES DE LA INVESTIGACIÓN.....7

 2.1.1. Antecedentes internacionales.....7

 2.1.2. Antecedentes nacionales..... 11

 2.1.3. Antecedentes regionales 15

2.2. MARCO TEÓRICO 19

2.3. MARCO CONCEPTUAL24

CAPITULO III

PROCEDIMIENTO METODOLÓGICO DE LA INVESTIGACIÓN

3.1. DISEÑO DE INVESTIGACIÓN25

3.2. TIPO DE ESTUDIO.....25

3.3. METODO APLICADO A LA INVESTIGACION25

3.4. POBLACIÓN Y MUESTRA25

 3.4.1. Población.....25

 3.4.2. Muestra.....25

 ÁMBITO DE ESTUDIO Y TEMPORALIDAD25

3.5. TÉCNICAS E INSTRUMENTOS26

 3.5.1. Técnicas26

 3.5.2. Instrumentos26



3.6. PLAN DE RECOLECCION Y PROCESAMIENTO DE DATOS26

3.7. CONTRASTACIÓN DE LA HIPÓTESIS26

3.8. VALIDEZ Y CONFIABILIDAD DEL INSTRUMENTO.....27

 3.8.1. Validez27

 3.8.2. Confiabilidad27

CAPITULO IV

RESULTADOS Y DISCUSIÓN

4.1. RESULTADOS Y DISCUSION28

CONCLUSIONES.....48

RECOMENDACIONES49

REFERENCIAS BIBLIOGRÁFICAS51

ANEXOS54

ANEXO 1: MATRIZ DE DATOS55

ANEXO 2: MATRIZ DE CONSISTENCIA64

ANEXO 3: INSTRUMENTO.....66

ANEXO 4: VALIDACIÓN DEL INSTRUMENTO68

ANEXO 5: AUTORIZACIÓN DONDE SE REALIZO LA INVESTIGACIÓN71



ÍNDICE DE TABLAS

Tabla 1.	Edad relacionada al uso del preservativo masculino en usuarios que acuden al HMNBP 2023.....	28
Tabla 2.	Residencia relacionada al uso del preservativo masculino en usuarios que acuden al HMNBP 2023	30
Tabla 3.	Ocupación relacionada al uso del preservativo masculino en usuarios que acuden al HMNBP 2023	32
Tabla 4.	Estado civil relacionada al uso del preservativo masculino en usuarios que acuden al HMNBP 2023	34
Tabla 5.	Lugar de consejería en planificación familiar relacionada al uso del preservativo masculino en usuarios que acuden al HMNBP 2023	36
Tabla 6.	Inicio de relaciones sexuales relacionada al uso del preservativo masculino en usuarios que acuden al HMNBP 2023.....	38
Tabla 7.	Número de parejas sexuales relacionada al uso del preservativo masculino en usuarios que acuden al HMNBP 2023.....	40
Tabla 8.	Numero de relaciones sexuales por semana relacionada al uso del preservativo masculino en usuarios que acuden al H HMNBP 2023.	42
Tabla 9.	Número de hijos relacionada al uso del preservativo masculino en usuarios que acuden al HMNBP 2023	44
Tabla 10.	Tipo de usuario del uso de preservativo masculino que acudieron al HMNB 2023	46



ÍNDICE DE FIGURAS

Figura 1. Edad relacionada al uso del preservativo masculino en usuarios que acuden al HMNBP 2023.....	28
Figura 2. Residencia relacionada al uso del preservativo masculino en usuarios que acuden al HMNBP 2023	30
Figura 3. Ocupación relacionada al uso del preservativo masculino en usuarios que acuden al HMNBP 2023	32
Figura 4. Estado civil relacionada al uso del preservativo masculino en usuarios que acuden al HMNBP 2023	34
Figura 5. Lugar de consejería en planificación familiar relacionada al uso del preservativo masculino en usuarios que acuden al HMNBP 2023	36
Figura 6. Inicio de relaciones sexuales relacionada al uso del preservativo masculino en usuarios que acuden al HMNBP 2023.....	38
Figura 7. Número de parejas sexuales relacionada al uso del preservativo masculino en usuarios que acuden al HMNBP 2023.....	40
Figura 8. Numero de relaciones sexuales por semana relacionada al uso del preservativo masculino en usuarios que acuden al HMNBP 2023	42
Figura 9. Número de hijos relacionada al uso del preservativo masculino en usuarios que acuden al HMNBP 2023.....	44
Figura 10. Tipo de usuario del uso de preservativo masculino que acudieron al HMNB 2023	46



RESUMEN

La tesis tuvo como **Objetivo**: Determinar las características relacionadas al uso del preservativo masculino en usuarios que acuden al HMNBP 2024 **Material y método**: Estudio básico de nivel relacional, se utilizó un diseño no experimental, técnica análisis documental, instrumento ficha de recolección de datos. **Resultados**. En cuanto a la edad, los datos sugieren que, de las personas de 18 a 35 años, aproximadamente el 52,2 % tiende a usar condones (n.s = 0,000). Quienes viven en entornos urbanos (44,8 %) también tienen una relación significativa con el uso de condones (n.s = 0,000). Lo mismo ocurre con las personas con diversos trabajos (55,2 %, n.s = 0,000), las personas solteras (49,3 %, n.s = 0,004) y quienes reciben asesoramiento sobre planificación familiar en la categoría "otros" (55,2 %, n.s = 0,005). Las características reproductivas también influyen en el uso de condones. Alrededor del 61,9 % de quienes comenzaron a tener relaciones sexuales después de los 15 años usan condones (n.s = 0,025). Existe un patrón similar entre las personas que han tenido dos o más parejas sexuales (68,7 %, n.s = 0,026). El 56 % de estas parejas suele usar preservativo entre dos y tres veces por semana (n.s = 0,0004). Además, las personas con dos o más hijos tienden a usar preservativo (67,2 %, n.s = 0,006). Por último, un impresionante 70,1 % de quienes usan preservativo por primera vez con receta lo hacen con frecuencia. El uso de preservativo parece ser más común en estos grupos. **Conclusión**: Existe relación significativa de las características personales y reproductivas, al uso del preservativo masculino en usuarios que acuden al Hospital Manuel Núñez Butrón Puno 2023.

Palabras clave: Características preservativo masculino usuarios.



ABSTRACT

The thesis **aimed** to determine the characteristics related to the use of male condoms in users who attend the HMNBP 2024. **Material and method:** Basic study at a relational level, a non-experimental design was used, documentary analysis technique, and data collection form. **Results.** Regarding age, the data suggest that, of people aged 18 to 35, approximately 52.2% tend to use condoms (n.s = 0.000). Those who live in urban environments (44.8%) also have a significant relationship with condom use (n.s = 0.000). The same occurs for people with various jobs (55.2%, n.s = 0.000), single people (49.3%, n.s = 0.004), and those who receive family planning counseling in the "other" category (55.2%, n.s = 0.005). Reproductive characteristics also influence condom use. About 61.9% of those who began having sex after age 15 use condoms (n.s. = 0.025). A similar pattern exists among individuals who have had two or more sexual partners (68.7%, n.s. = 0.026). Fifty-six% of these couples typically use a condom two to three times per week (n.s. = 0.0004). Furthermore, individuals with two or more children tend to use condoms (67.2%, n.s. = 0.006). Finally, an impressive 70.1% of those who use a prescription condom for the first time do so frequently. Condom use appears to be more common in these groups. **Conclusion:** There is a significant relationship between personal and reproductive characteristics and male condom use among users attending the Manuel Núñez Butrón Hospital in Puno 2023.

Keywords: Related characteristics of male condom users.



INTRODUCCIÓN

El preservativo masculino es uno de los métodos anticonceptivos más utilizados, debido a su eficacia para prevenir embarazos no deseados e infecciones de transmisión sexual. Por consiguiente, la implementación de una educación integral en salud sexual es crucial para mitigar las tasas de morbilidad y mortalidad materna.

Se coloca sobre el pene erecto del hombre antes de tener relaciones sexuales. Esto previene la propagación de enfermedades. Estas enfermedades, como las ITS y el SIDA, se están propagando cada vez más en todo el mundo, en nuestro país e incluso en nuestras comunidades locales. La educación sobre el uso del preservativo masculino debe incluir información sobre como ponerse y quitarse el condon, y debe brindarse permanentemente en los servicios de salud.

Esta investigación tuvo como resultados que las características personales y reproductivas están relacionadas a la al uso del preservativo masculino en usuarios del hospital Manuel Núñez Butrón Puno 2024.

Así es como se desarrolla el estudio: Capítulo I, analizaremos la compleja situación que enfrentamos, plantearemos una pregunta que esperamos responder, expondremos nuestros objetivos, justificaremos la necesidad de dicho estudio y compartiremos nuestras conjeturas iniciales. Capítulo II constituye la base de nuestro estudio. Incluye información relacionada de todo el mundo, nuestro país y nuestra región, así como teorías y conceptos importantes. Capítulo III, analizaremos cómo llevamos a cabo nuestra investigación. Capítulo IV, presenta los resultados de nuestro estudio y nos permite conversar sobre ellos.



CAPITULO I

ASPECTOS GENERALES

1.1 PLANTEAMIENTO DEL PROBLEMA

A nivel internacional

El preservativo es uno de los métodos más eficaces que ha tenido gran impacto en la pandemia mundial del SIDA de protección contra la ITS.

Alrededor de 117 millones nuevas infecciones con VIH fue protegida por el preservativo. Cuando se usan condones correctamente cada vez, cumplen una excelente función de protección contra enfermedades que se pueden contraer durante las relaciones sexuales, como el VIH.

En América Latina y el Caribe, los países en desarrollo representan el 74% de lo que ocurre, dónde aun falta mucha información sobre la efectividad del uso de los preservativos.

La Organización Mundial de la Salud afirma que muchos embarazos no son planificados. Aproximadamente 45 de cada 100 mujeres embarazadas no deseaban concebir. (1)

A nivel nacional

En el Perú en el Instituto materno perinatal se evidenció que la incidencia de uso del preservativo es de 56% en el ámbito urbano y en el ámbito rural es



de 40%, la desigualdad en la información del preservativo es un factor que influye en el uso., varios factores epidemiológicos y clínicos se consideran precursores, estos incluyen infecciones del aparato reproductor masculino y femenino, que genera riesgos para la salud del usuario. La falta del máquetin del preservativo también influye en la decisión de adquisición. Los temas de salud sexual y reproductiva se deben trabajar desde las instituciones educativas, así mismo debe, mejorar el sistema de distribución de insumos, porque muchas veces se acaba y las parejas quedan desprotegidas. (2)

A nivel regional

En Puno, solo el 46% de la población usa condón. En la ciudad, lo usan más personas que en el campo. Esto se debe a que la gente del campo desconoce la importancia del condón. Muchos jóvenes realizan actividades de riesgo que pueden provocarles enfermedades de transmisión sexual. Estas enfermedades afectan principalmente a personas de entre 15 y 24 años. Esto representa un grave problema para la salud de todos. Por ello, decidimos realizar un estudio y nos planteamos esta pregunta:

1.1.1. Problema general

PG ¿Cuáles son las características relacionadas al uso del preservativo masculino en usuarios que acuden al Hospital Manuel Núñez Butron Puno 2023

1.1.2. Problemas específicos

PE1 ¿Cuáles son las características personales relacionadas al uso del preservativo masculino en usuarios que acuden al Hospital Manuel Núñez Butrón?



PE2 ¿Cuáles son las características reproductivas relacionadas al uso del preservativo masculino en usuarios que acuden al hospital Manuel Núñez Butrón?

PE4 ¿Cuál es el tipo de usuario del preservativo masculino que acuden al Hospital Manuel Núñez Butrón?

1.2 JUSTIFICACIÓN DE LA INVESTIGACIÓN

1.2.1. Justificación teórica

En la ciudad de Puno se tuvo en los últimos tiempos, se están produciendo más embarazos no deseados. Esto se debe principalmente a la falta de información sobre salud sexual y reproductiva, esto en varios lugares y se está convirtiendo en un problema de salud para todos, la falta de socialización sobre la importancia al uso del preservativo ya que este método es un anticonceptivo que previene el embarazo de la población y las infecciones de transmisión sexual y del VIH cuando lo utilizan adecuadamente, esta investigación se realizó para conocer las características de los usuarios del preservativo masculino para mejorar el conocimiento del usuario.

1.2.2. Justificación práctica

Estamos realizando un estudio en el Hospital Regional Manuel Núñez Butrón sobre cómo usar correctamente el condón. Esto puede ayudar a evitar contraer o transmitir infecciones durante las relaciones sexuales. También puede reducir el riesgo para la madre y el bebé durante el embarazo. De esta manera, podemos garantizar la seguridad de más madres.



1.2.3. Justificación metodológica

Permitirá que más investigaciones se realicen sobre las características del preservativo masculino, por ser un tema muy importante en la sociedad y en el departamento de Puno.

1.3 OBJETIVOS

1.3.1. Objetivo general

OG Determinar las características relacionadas al uso del preservativo masculino en usuarios que acuden al Hospital Manuel Núñez Butron Puno 2023.

1.3.2. Objetivos específicos

OE1 Explicar las características personales relacionadas al uso del preservativo masculino en usuarios del Hospital Manuel Núñez Butrón.

OE2 Mencionar las características reproductivas relacionadas al uso del preservativo masculino en usuarios del hospital Manuel Núñez Butron

OE4 Identificar el tipo de usuario del preservativo masculino en usuario del Hospital Manuel Núñez Butrón

1.4 HIPÓTESIS

1.4.1. Hipótesis general

HG Existe relación significativa de las características personales y reproductivas, al uso del preservativo masculino en usuarios que acuden al Hospital Manuel Núñez Butrón Puno 2023



1.4.2. Hipótesis específicas

- HE1** Existe relación significativa de las características personales como: Edad, residencia, ocupación, estado civil, lugar de consejería en planificación familiar al uso del preservativo masculino en usuarios que acuden al Hospital Manuel Núñez Butrón.
- HE2** Existe relación significativa de las características reproductivas como: Inicio de relaciones sexuales, número de parejas sexuales, número de relaciones sexuales por semana, número de hijos al uso del preservativo masculino en usuarios que acuden al Hospital Manuel Núñez butrón.
- HE4** El tipo de usuario de preservativo masculino es el usuario de prescripción inicial en usuarios que acuden al Hospital Manuel Núñez Butrón.

1.5 VARIABLES

Variable 1: Características

Variable 2: Uso del preservativo



1.6 OPERACIONALIZACIÓN DE VARIABLES

Variables	Dimensiones	Indicadores	Valores
Variable 1 características	1.1 características personales	1.1.1 Edad	a) < de 17 años b) 18 a 35 años c) 36 años a mas
		1..1.2 Residencia	a) Rural b) Urbano c) Urbano marginal
		1.1.3 Ocupación	a) Ama de casa b) Comerciante c) otras
		1..1.4 estado civil	a) casado b) conviviente c) soltera
		1.1.5 lugar de consejería en planificación familiar	a) EE.SS b) Inst.Educt. c) Otros
	1.2 características Reproductivas	1.2.1 inicio de relaciones sexuales	a) < de 15 años b) >De 15 años
		1.2.2. número de parejas sexuales	a) 1 pareja b) 2 a más parejas
		1.2.3 Numero de relaciones sexuales por semana	a) 1 por semana b) 2 a 3 por semana c) 4 a mas
		1.2.4 número de hijos	a) 1 hijo b) 2 a más hijos
Variable 2 uso del preservativo masculino	2.1 tipos de usuarios del preservativo masculino	2.1.1 Aceptante	Primera vez
		2.1.2 Continuador	Segunda a más veces.



CAPITULO II

MARCO TEÓRICO

2.1. ANTECEDENTES DE LA INVESTIGACIÓN

2.1.1. Antecedentes internacionales

Lameiras. (3), Uso del preservativo masculino en las relaciones con coito vaginal de jóvenes españoles 2020El **objetivo:** Conocer el uso del preservativo masculino en las relaciones con coito vaginal de jóvenes españoles 2020. **Material y método:** El estudio analizó a jóvenes españoles de entre 14 y 24 años en las zonas de Galicia, Madrid y Andalucía. El grupo total estaba formado por 2171 jóvenes. Los resultados mostraron que aproximadamente la mitad de estos jóvenes habían sido sexualmente activos en los últimos seis meses. El estudio utilizó el modelo Precede para identificar algunos factores clave. Estos factores incluían la decisión de un joven de evitar conductas de riesgo y su capacidad para usar un preservativo masculino con una pareja habitual. Otros factores fueron usar un preservativo masculino la primera vez que tuvieron relaciones sexuales vaginales, comunicarse con su pareja sobre las actividades sexuales esperadas, hablar con su pareja sobre qué tipo de métodos de prevención deberían usar y tener menos relaciones sexuales vaginales. **Conclusión:** El



modelo Precede muestra lo útil que es cuando estudiamos el comportamiento sexual.

Uribe. (4), Percepciones sobre el uso del condón y la sexualidad entre jóvenes Colombia 2022. El **objetivo** fue descubrir cómo se sienten los jóvenes universitarios en Colombia en 2022 sobre el uso de condones y si esto se relaciona con conductas sexuales de riesgo. **Metodología** Realizamos un estudio con 273 estudiantes universitarios de entre 19 y 25 años, tanto chicos como chicas. Hicimos lo siguiente: les dimos una lista de 31 afirmaciones. Tenían que decir si estaban de acuerdo o no con ellas. Las afirmaciones se referían a sus opiniones sobre el uso del condón, lo que sabían sobre la seguridad durante las relaciones sexuales y lo que creían que podría ser incorrecto sobre las infecciones de transmisión sexual (ITS) y el uso del condón. Descubrimos algo interesante: chicos y chicas tenían opiniones muy diferentes sobre el uso del condón. No coincidían en sus aspectos negativos; **Conclusión:** Nuestra investigación demostró que la primera vez que una persona usa condón puede afectar la frecuencia con la que lo usa posteriormente. Analizamos lo que esto podría significar, considerando factores como las influencias sociales y si eres chico o chica.

Suarez. (5), Comunicación en estrategias de mercadeo social del condón masculino para la prevención del VIH/sida en Cuba 2021. **Objetivos:** Explicar la comunicación en estrategias de mercadeo social del condón masculino para la prevención del VIH SIDA en Cuba 2021. **Material y método:** investigación descriptiva relacional cualitativo **Resultados:** La comunicación ha sido clave en las estrategias para prevenir y controlar la



propagación del VIH/SIDA. Resulta interesante observar lo ocurrido en Cuba, ya que la situación allí era singular. Desde la década de 1980, la comunicación ha cambiado con el tiempo desde el inicio de la epidemia: del silencio a los rumores y a las primeras conversaciones abiertas. Esto también marcó el inicio de la promoción del uso de condones para el sexo seguro. En los últimos años, todos han sido incluidos en la conversación: médicos, líderes, maestros, adolescentes, jóvenes, mujeres, hombres, grupos en riesgo y toda la ciudadanía. **Conclusión:** La comunicación juega un papel fundamental para superar obstáculos, malentendidos y mitos. Cuando se practica correctamente, nos ayuda a cambiar nuestras acciones para ser más felices. Pero el desafío reside en sortear las creencias y los estigmas que suelen acompañarla. Por eso es importante abordar la comunicación de una manera fácil de comprender y conectar.

Valencia. (6), Factores que predisponen, facilitan y refuerzan el uso del preservativo en jóvenes universitarios de Cali, Colombia 2022.

Objetivos: determinar con qué frecuencia los jóvenes universitarios usan condones regularmente. También queremos comprender qué los influye y motiva a usarlos. **Métodos:** Realizamos un estudio en el que analizamos diversos factores simultáneamente. En este estudio, observamos a un grupo de 397 estudiantes. Estos estudiantes fueron elegidos al azar, lo que significa que cualquier estudiante tenía las mismas posibilidades de ser seleccionado.

Resultados: Aproximadamente un tercio de las personas usan condones con frecuencia. Las principales razones son que planean usarlos y se sienten seguras al hacerlo, especialmente con nuevas parejas. Sentirse cómoda usando condones con una pareja estable aumenta 19 veces la probabilidad



de seguir usándolos regularmente. Quienes piensan que los condones aumentan la diversión al ofrecer seguridad y creen que sus amigos los aprueban, también son más propensos a usarlos con frecuencia. Sin embargo, si alguien cambia los condones por otro método anticonceptivo, es un 60 % menos probable que los use regularmente. **Conclusión:** Los jóvenes se preocupan más por quedar embarazadas que por contraer ITS. Por eso, a menudo eligen otras maneras de evitar el embarazo en lugar de usar condones durante ciertas relaciones íntimas.

Castro. (7), Conocimiento del preservativo masculino en estudiantes de la universidad nacional de Huancavelica 2020. Objetivo: conocer cuánto sabían los estudiantes de la Universidad Nacional de Huancavelica sobre los condones masculinos en el 2019. **Metodología:** Se trataba de describir y predecir situaciones. Utilizamos un enfoque que se basa en ejemplos específicos para extraer conclusiones generales. El estudio fue sencillo y se centró en describir lo observado. Encuestamos a un total de 1624 estudiantes. Sin embargo, solo elegimos a 310 estudiantes que cursaban estudios durante el primer semestre de 2019. **Resultados:** el 55,9% obtuvo una puntuación alta, el 35,1% una puntuación media y el 9,0% una puntuación baja. En cuanto a la edad, el 92,6% eran jóvenes, mientras que el 5,8% eran adolescentes y el 1,6% eran adultos. En cuanto a su lugar de origen, el 90,3% provenía de ciudades, mientras que el 9,7% provenía del campo, el 1,0% no tenía religión, el 0,3% eran cristianas y el 0,3% se alineaba con otras creencias religiosas. En cuanto a las relaciones, el 94,2% eran solteras y el 5,8% vivían con sus parejas. Cuando se les preguntó sobre el tema, el 84,5% respondió correctamente y el 15,5% se equivocó, mientras



que el 82,9% sabía correctamente sobre el uso del condón masculino y el 17,1% estaba informado incorrectamente. **Conclusión:** El 90% de las respuestas indicaron correctamente el momento adecuado para colocarse el condón masculino.

2.1.2. Antecedentes nacionales

Vidaurre. (8), Nivel de conocimientos en el uso del preservativo masculino en estudiantes de derecho de la Universidad Nacional Federico Villarreal, 2023. Objetivo: En 2023, exploraremos qué saben los estudiantes de derecho de la Universidad Nacional Federico Villarreal sobre los condones masculinos y con qué frecuencia los usan. **Materiales y Métodos:** Este estudio es de tipo simple de recuento y descripción. No realiza experimentos ni comparaciones a lo largo del tiempo. Analiza a 100 estudiantes de derecho a partir de 2023. **Resultados:** Los estudiantes tenían en su mayoría entre 20 y 25 años, y la mayoría tenía 24. Los estudiantes solteros representaban el 85% de la clase, mientras que los de 5.º y 3.er año eran los más numerosos, con un 40% y un 38% respectivamente. La mayoría, alrededor del 84%, dedicaba su tiempo exclusivamente al estudio. Al preguntarles sobre sus conocimientos, la mayoría (67%) afirmó ser regular, algunos (17%) consideraron buenos y unos pocos (16%) consideraron deficientes. Al comentar las diferentes partes de su curso, tuvieron mucho que decir. En cuanto a la sección de información, muchos estudiantes (64%) consideraron que era regular, algunos (19%) consideraron que era buena y otros (17%) que era deficiente. En cuanto al aspecto de la atención a la salud, una buena parte de los estudiantes lo consideró regular



(35%) o bueno (34%), pero algunos lo consideraron deficiente (31%). En cuanto a la parte práctica, la mayoría (64%) consideró que era regular. Un buen número (36%) dijo que era deficiente, y nadie lo consideró bueno. Por último, en cuanto a la continuidad o consistencia del curso: más de la mitad (53%) dijo que era regular, un tercio (33%) dijo que era malo, y solo un pequeño porcentaje (14%) lo consideró bueno. **Conclusiones:** En el año 2023, los estudiantes de la carrera de Derecho de la Universidad Nacional Federico Villarreal conocerán en un nivel medio el uso del condón masculino.

Marchan. (9), Barreras de accesibilidad al preservativo masculino en usuarias atendidas en el Centro de Salud Pampa Grande – 2023. La investigación planteó como **objetivo** entender qué impide que las pacientes mujeres del servicio de planificación familiar del Centro de Salud de Pampa Grande accedan a condones masculinos en 2023. **Metodología:** El estudio empleó un diseño descriptivo transversal mediante muestreo probabilístico aleatorio simple, que abarcó una cohorte de 108 mujeres de entre 18 y 49 años. Los datos se recopilaron mediante una encuesta, y el instrumento principal utilizado para este fin fue un cuestionario. **Resultados:** Alrededor del 96% de las personas pueden llegar a su centro de salud en menos de media hora desde sus hogares. Otro 4% tarda entre 30 y 60 minutos. La mayoría de las personas (de hecho, el 77%) se desplaza en moto. Menos personas caminan (19%) o viajan en motocicleta (4%). En cuanto a la distancia, la mayoría de las personas (95%) vive cerca de su centro de salud, mientras que un pequeño 5% vive más lejos. Pagar el viaje es viable para el 71% de los pacientes. Sin embargo, el 29% tiene dificultades para hacerlo. Solo el 12% conoce los condones masculinos. Un considerable 88% no los



conoce. Dentro del centro de salud, un escaso 6% recibió asesoramiento sobre condones masculinos, mientras que un asombroso 94% no lo recibió.

Conclusiones Al preguntar sobre el horario de atención, el 79 % de las personas lo consideraron fácil de localizar. Un 21 % aún más satisfecho dijo que era facilísimo contactar con ellos.

Samy. (10), Nivel de conocimientos sobre VIH /sida asociado al uso del preservativo masculino entre 18 a 45 años en el distrito de Santiago de

surco en el periodo setiembre – diciembre 2022. Objetivos: Investigamos

si el conocimiento sobre el VIH/SIDA influye en el uso del condón en hombres de 18 a 45 años. Este estudio se centró en el distrito de Santiago de Surco y se realizó entre septiembre y diciembre de 2022. **Metodología.** Utilizamos

un método de observación, análisis y registro en tiempo real para nuestra investigación. Estudiamos a personas residentes en Santiago de Surco, de entre 18 y 45 años. Realizamos esto de septiembre a diciembre.

Resultados: En nuestra investigación grupal, descubrimos que el uso del condón era frecuente, pero no siempre. Los jóvenes de entre 18 y 24 años

lo usaban con menos frecuencia. Esto también se observó en personas con estudios superiores sin pareja estable o con múltiples parejas. Lo mismo ocurre con personas con conocimientos limitados o regulares. Descubrimos

una fuerte relación entre estas afecciones y un menor uso del condón.

Conclusión: Entre septiembre y diciembre de 2022, en el distrito de Santiago de Surco, los hombres de 18 a 45 años usaron más condón si sabían mucho sobre el VIH/SIDA.



Galvez. (11), Nivel de comunicación e información sobre la existencia y uso adecuado del preservativo masculino por parte del Ministerio de

Salud del Perú 2021. objetivo Comprender qué tan bien el Ministerio de Salud del Perú está compartiendo información sobre los condones masculinos con las mujeres de 18 a 24 años que viven en la ciudad de Lima.

Metodología: Se utilizó una muestra no probabilística de mujeres jóvenes de 18 a 24 años residentes en Lima Metropolitana, provenientes del ABCDE (Instituto Nacional de Desarrollo Social). Este estudio empleó un diseño descriptivo utilizando metodologías tanto cualitativas como cuantitativas.

Para lograr esto, empleamos encuestas, realizamos entrevistas a expertos y facilitamos actividades grupales colaborativas. **Resultados:** Tampoco usan el condón masculino porque desconocen su uso y piensan que podría ser incómodo. Por ello, hemos elaborado un plan detallado para una campaña.

Esta campaña, que se realizará con el Ministerio de Salud, se centrará en el condón masculino. Incluirá un estudio de nuestro propio grupo, de otros grupos y una comparación con los mejores en este campo. **Conclusión:** Sugerir formas de utilizar medios tanto de Internet como de otros medios para conectarnos con las personas a las que queremos llegar.

Zumaeta. (12), Nivel de conocimiento sobre el uso del preservativo masculino en adolescentes que acuden a la Ipress I-4 requena, 2020.

Objetivo: Determinar el nivel de conocimiento sobre el uso del preservativo masculino en adolescentes que acuden a la IPRESS I-4 Requena, 2020

Metodología: Este estudio de investigación no es un experimento. Es prospectivo, utiliza cifras como fuente de información y describe de forma sencilla lo observado. Incluye a 81 adolescentes. Estos adolescentes



visitaron IPRESS I-4 Requena en diciembre de 2020. **Resultados:** Alrededor del 28% tenía un conocimiento promedio, mientras que casi el 20% tenía un conocimiento deficiente. Los adolescentes menores de 14 años mostraron un menor conocimiento al respecto, con una tasa de conocimiento favorable del 18%. Esta tasa no varió según el género, aproximadamente el 62% demostró un buen conocimiento. Los adolescentes con una sola pareja mostraron un mayor conocimiento: el 70% tenía un buen conocimiento sobre el uso del condón. Este porcentaje disminuyó al 47% en quienes tenían dos parejas y al 50% en quienes tenían múltiples parejas. **Conclusiones:** Más de la mitad de los chicos y chicas adolescentes que estudian en el IPRESS I-4 de Requena poseen conocimientos sólidos.

2.1.3. Antecedentes regionales

Apaza. (13), Nivel de conocimientos sobre características relacionadas al uso del preservativo masculino de Puno, 2022. El **objetivo:** identificar Nivel de conocimientos sobre características relacionadas al uso del preservativo masculino de Puno 2022. **Metodología:** Esta investigación es una descripción y análisis sencillo, realizado a través de números y mediciones. **Resultado:** Realizamos un cuestionario sobre métodos anticonceptivos a 98 estudiantes de quinto año. Tras revisar las respuestas, descubrimos que los estudiantes de Puno tienen un conocimiento promedio (81,6%) sobre el uso del condón masculino. Este nivel también se reflejó en su conocimiento general sobre los diferentes tipos de métodos anticonceptivos. **Conclusión:** A menudo conocemos las ideas simples, cómo usarlas y dónde se pueden aplicar.



Rodríguez. (14), Nivel de conocimiento y factores asociados al uso de métodos relacionados al uso del preservativo masculino Centro de Salud Metropolitano Puno, 2022. Este proyecto tuvo como objetivo conocer: Cuánto entienden las personas y qué influye en sus decisiones respecto al uso del condón masculino en el Centro de Salud Metropolitano de Puno en el año 2022. **Metodología:** El estudio involucró a 73 mujeres que habían dado a luz recientemente. No se trató de un experimento, sino de una encuesta. La información se recopiló mediante un cuestionario. Para analizar los resultados, se empleó el método estadístico Chi-Cuadrado, los **Resultados:** En un estudio realizado en el Centro de Salud Metropolitano con madres primerizas, los resultados mostraron que su conocimiento sobre métodos anticonceptivos era mayoritariamente bajo (53,42%). Algunas tenían un conocimiento medio (36,99%) y pocas un alto (9,59%). Al considerar factores como la edad, el estado civil, el nivel de educación y el lugar de origen, se encontraron conexiones. En cuanto a la edad, el resultado mostró que el conocimiento sobre métodos anticonceptivos estaba relacionado. El cálculo es un poco complejo, pero un valor p inferior a α (0,0369) es válido. Esto significa que hubo una relación significativa. Fue similar para el estado civil (valor $p = 0,029$) y el lugar de origen (valor $p = 0,048$). También se observó una conexión significativa entre el número de embarazos de una mujer y su uso de métodos anticonceptivos. La relación de estos factores con el conocimiento sobre métodos anticonceptivos es importante y podría utilizarse para una educación más eficaz en el futuro.

Pérez. (15), Uso del preservativo masculino en la primera relación sexual en Isidro Salvador Gutiérrez periodo noviembre 2020. El



presente estudio **objetivo:** Determinar si se utilizaron condones masculinos durante la primera vez que las personas tuvieron relaciones sexuales en Isidro Salvador Gutiérrez, en noviembre de 2020. **Material y métodos:** Realizamos un estudio observacional descriptivo y transversal. Se analizó brevemente a 200 hombres de San Isidro Salvador Gutiérrez. Obteniendo como **Resultados:** De todos los participantes que analizamos, el 63 % ya había tenido relaciones íntimas con alguien. De este grupo, el 35 % comenzó entre los 12 y 13 años, mientras que el 28 % comenzó entre los 14 y 16. Al abordar el tema del uso de condones masculinos, el estudio reveló que aproximadamente la mitad (el 48 %) usó condón la primera vez que tuvo relaciones íntimas, pero el 15 % no. Al preguntarles sobre cómo mantener seguros los condones, casi un tercio (el 28,5 %) de los adolescentes afirmó saber guardarlos correctamente. La mitad de ellos nos comentó que son cuidadosos para evitar errores al usarlos. **Conclusión:** Cuando preguntamos a los jóvenes sobre su primera vez usando un condón masculino, el 23,5 % afirmó estar totalmente satisfecho. Sin embargo, el 12,5 % expresó que no le gustó tanto.

Rivas. (16), Uso De Preservativo Masculino y Píldoras Anticonceptivas en el centro de salud José Antonio Encinas Puno 2020. Objetivo: Determinar el nivel de Conocimiento y Uso De Preservativo Masculino y Píldoras Anticonceptivas en el centro de salud José Antonio Encinas Puno 2020. **Material Y Método:** Nivel aplicativo, tipo descriptivo de corte transversal, método cuantitativo, con 194 personas en el centro de salud José Antonio Encinas. Usamos una encuesta durante estas charlas. **Resultados:** La encuesta muestra el conocimiento que tienen los



estudiantes sobre ciertas cosas. Aproximadamente 24 de 70 estudiantes (el 34,3 %) tienen un buen dominio del condón masculino. En cuanto a las píldoras anticonceptivas, el 30 % (21 %) de los estudiantes realmente dominan el tema. Pero aquí está el giro: el 44,3 % (31 %) de los chicos se encuentra en un nivel intermedio en cuanto a conocimientos, y el 25,7 % (18 %) de los estudiantes lo están aprendiendo lentamente. Ahora bien, si hablamos de chicos y chicas, las chicas parecen saber un poco más: el 25,7 % de ellas se encuentra en un nivel intermedio, mientras que el 18,6 % de los chicos está al mismo nivel. **Conclusiones:** La mayoría de los hombres sabían bastante sobre el uso de condones masculinos, incluso los más vulnerables. Lo mismo ocurre con las píldoras anticonceptivas.

Encarnación. (17), Características relacionadas al uso del preservativo masculino en pacientes que acuden al hospital Manuel Núñez butrón Puno 2021. Objetivo: Determinar características relacionadas al uso del preservativo masculino en pacientes que acuden al hospital Manuel Núñez butrón Puno 2021. **Métodos:** Estudio con enfoque cuantitativo, observacional, nivel descriptivo y transversal. La muestra quedó conformada por 196 varones. **Resultados:** La edad media fue 25 años. El [50,5% (99)] es del sexo masculino; el [92,9% (182)] pertenece a la zona urbana. Según conducta sexual de riesgo el [52,6% (103)] tuvo relaciones sexuales. la edad habitual de inicio de la actividad sexual es de unos 15,4 años. Sorprendentemente, alrededor del 46,6 % de estas personas utilizaron algún método anticonceptivo por primera vez. La mayoría de ellas [88,8 % (174 personas)] recibió información sobre diversos métodos anticonceptivos. Además, más de la mitad [57,7 % (113 personas)] tiene un conocimiento



promedio de las opciones anticonceptivas. **Conclusión:** Los chicos suelen tener conocimientos sobre el uso del preservativo para evitar embarazos no deseados. También es cierto que a veces actúan de maneras que podrían provocar embarazos no deseados. Un sistema de medición específico (una χ^2 de 196.000) y un marcador especial (nivel de significancia de $p = 0,00001$) lo dejaron claro. Por lo tanto, la idea que analizamos para nuestro estudio recibió una aprobación, y la idea de que «no pasa nada especial» recibió una desaprobación.

2.2. MARCO TEÓRICO

1. Características

Estos factores pueden afectar la salud de las personas, ya sea directa o indirectamente. Pueden estar relacionados con más de una forma de actuar en el cuerpo. (18)

1.1. Características personales

1.1.1 Edad

Ya sea joven o mayor, la edad es fundamental. Los menores de 17 años pueden tener dificultades con ciertas cosas porque aún no han madurado, lo que puede causar problemas para todos. Las personas mayores de 35 años pueden enfrentar problemas de salud, lo que las convierte en otro grupo a tener en cuenta. (19)

1.1.2 Residencia

Lugar de vivienda de toda familia donde, las personas que viven en el campo practican diferentes costumbres y creencias. Sin embargo, enfrentan diversos desafíos, como la falta de saneamiento básico y agua potable. Como resultado, suelen estar expuestas a numerosas enfermedades. (20)



1.1.3 Ocupación

Las personas realizan diferentes trabajos, algunos de los cuales son difíciles, como las tareas domésticas. Otro trabajo es el comercio, donde se venden y compran cosas. Las madres suelen dedicarse a esto para contribuir al crecimiento de la familia. (21)

1.1.4 Estado civil

Cómo se registra en los registros gubernamentales el nacimiento, la nacionalidad, la filiación o el estado civil de una persona, estas pueden ser conviviente cuando la pareja comparte la convivencia, pero no con un matrimonio. Existen parejas que viven previo matrimonio en forma legal ósea casados ante la ley, también tenemos parejas que son solteras que legalmente no tienen cónyuge., no tiene un vínculo sentimental estable. (22)

1.1.5 Lugar de Consejería en planificación familiar

La educación en la salud sexual y reproductiva es muy importante en los diferentes escenarios, para las personas y así puedan mejor decidir el control de la natalidad. Es muy importante que el profesional obstetra pueda reforzar su trabajo en el ámbito extrainstitucional para que muchas parejas puedan acceder mejor al uso de un método anticonceptivos y así se incremente más los usuarios del método preservativo masculino. (23)

1.2 Características reproductivas

Son aquellos factores que son determinados por la reproducción humana.

1.2.1 Inicio de las relaciones sexuales

Es responsabilidad de cada persona el inicio de las relaciones sexuales, un tema muy importante actualmente se tiene de acuerdo a las investigaciones realizadas actualmente el inicio de las relaciones sexuales es de 15 años o



en día se adelantó, porque años atrás se iniciaban a los 18 a más años, Los adolescentes no muestran crecimiento porque carecen de aprendizaje continuo. Las escuelas a menudo omiten la enseñanza sobre el bienestar relacionado con el sexo y la reproducción. Como resultado, los jóvenes simplemente se copian unos a otros sin pensar en lo que podría suceder. (24)

1.2.2 Número de parejas sexuales

Es muy importante la orientación sexual a los usuarios que acuden a los establecimientos de salud, porque la promiscuidad trae muchas complicaciones como las ITS Y VIH. Así mismo las infecciones bacterianas como las candidiasis, tricomoniasis. Para evitar estas infecciones el único método anticonceptivo que protege es el preservativo. (25)

Momento de uso del preservativo: El preservativo es uno de los métodos eficaces, cuando el usuario lo utiliza adecuadamente antes de las relaciones sexuales en el momento en el que el pene se encuentra erecto y debe ponerse hasta arriba y debe ser retirado después de la eyaculación, para evitar el derramamiento del esperma que puede traer un embarazo no deseado. La educación sobre el uso y técnica de uso es muy importante en los diferentes escenarios, más aún en las instituciones educativas, donde el conocimiento de los anticonceptivos es de regular a malo. (26)

1.2.3 Numero de relaciones sexuales por semana

Muchos investigadores han descubierto que la frecuencia con la que las personas tienen relaciones sexuales depende de su edad. Por ejemplo, las personas de entre 20 y 30 años podrían tener relaciones sexuales tres veces por semana. Sin embargo, quienes tienen 50 años o más suelen tener



relaciones sexuales solo una vez cada tres semanas. La educación sexual es muy necesario, las personas que inician de forma precoz están expuestas a muchas patologías en un futuro tanto en el hombre como en la mujer, es muy importante no abusar del sexo. Los expertos sugieren acurrucarnos juntos dos o tres veces por semana. Nos ayuda a mantener la mente, el cuerpo y las hormonas felices y saludables. (27)

1.2.4 Número de hijos

Los padres pueden elegir cuándo y cuántos hijos quieren. Quizás quieran una familia pequeña por muchas razones. Una de ellas podría ser su nivel de ingresos, ya que criar a un niño requiere mucha enseñanza, lo cual puede ser muy costoso, nutrición buena y afecto y cariño de parte de sus padres. Traer un hijo requiere planificar la venida de un hijo al hogar, la responsabilidad de pareja es muy importante. (28)

2. Preservativo

El uso del preservativo es fundamental para combatir el problema mundial del sida. El año pasado, las infecciones de transmisión sexual alcanzaron un máximo histórico. Esto afectó a 374 millones de mujeres jóvenes de entre 15 y 49 años en todo el mundo. Se vincula con el libre disfrute de la sexualidad, el placer corporal y emocional, la libre elección de la orientación sexual, la decisión de cuántos hijos tener, la atención médica durante el embarazo y otros aspectos. (29)

Un condón masculino es como un pequeño impermeable de látex. Se coloca sobre el pene erecto antes de tener relaciones sexuales. Lo envuelve por completo. Su función es impedir que el espermatozoides entre en la vagina durante el acto sexual. Si se usan correctamente, los condones son seguros y muy



eficaces para prevenir embarazos no deseados y enfermedades transmitidas por las relaciones sexuales, como el VIH.

Eficacia: La eficacia de los preservativos depende de que se utilicen correctamente. Prácticamente no se producen embarazos ni enfermedades por deslizamientos o desgarros. Protegen contra enfermedades que se transmiten por contacto piel con piel, como la sífilis, el herpes genital y el virus del papiloma humano. Si sus parejas usan estos protectores, 98 de cada 100 mujeres pueden evitar embarazos inesperados. Cumplen con los estándares y controles necesarios de la OMS, el UNFPA y la ISO. (30)

Investigaciones realizadas en todo el mundo sugieren que el uso de anticonceptivos, como los condones, ayuda a prevenir más de 300 millones de embarazos inesperados cada año.

2.1. Tipo de usuarios de preservativos

Existen dos formas de usuarios de preservativos en las atenciones de salud. (31)

Usuario con prescripción inicial: Cuando el usuario recibe por primera vez los preservativos para usarlos. En este tipo de usuarios es necesario que pase por una consejería personalizada donde el profesional obstetra explicara las ventajas, desventajas, técnica de uso al usuario, La forma de conservación de los preservativos para mayor seguridad en el uso. (32)

Usuario con prescripción repetitiva: Este tipo de usuario acude por segunda o más veces al consultorio donde el personal profesional obstetra fortalece a los conocimientos sobre la técnica de uso, momento de uso y de conservación. (33)



2.3. MARCO CONCEPTUAL

Características personales: Las mamás tienen un impacto en la espera de un bebé, el parto y el período posterior al nacimiento del bebé. (36)

Características reproductivas: Son aquellos factores del proceso biológico que se manifiestan en todas las formas de vida, desde los organismos más simples hasta lo más complejos. (37)

Características: Ciertas cosas pueden ser malas para tu salud. (34)

Ocupación: Labor que realiza las personas en un lugar de trabajo. (41)

Prescripción inicial: Es cuando el usuario por primera vez acude a un establecimiento de salud por el uso de preservativos masculino. (39)

Prescripción repetitiva: Cuando el usuario concurre por segunda a mas vez a un establecimiento de salud para el uso de preservativos masculino. (40)

Preservativo masculino: Un condón masculino es una funda de goma. Se coloca sobre las partes íntimas del hombre cuando está listo para tener relaciones sexuales, ocultándolas por completo. (38)

Riesgo: Contingencia o proximidad de un daño. (35)



CAPITULO III

PROCEDIMIENTO METODOLÓGICO DE LA INVESTIGACIÓN

3.1. DISEÑO DE INVESTIGACIÓN

Corresponde a un diseño no experimental, porque no se manipularán las variables de estudio. (42)

3.2. TIPO DE ESTUDIO

El estudio es de tipo básico nivel relacional de corte transversal. retrospectivo

3.3. METODO APLICADO A LA INVESTIGACION

Se empleo el método científico, hipotético deductivo en enfoque cuantitativo.

3.4. POBLACIÓN Y MUESTRA

3.4.1. Población

La población estuvo constituida por los 134 usuarios atendidos en el Hospital Manuel Núñez Butron, Puno que asistieron, durante los meses: Enero a diciembre del 2023,

Fuente: historias clínicas

3.4.2. Muestra

Se trabajo con el 100% de la población, 134 usuarios que usaron el preservativo masculino en el Hospital Manuel Núñez Butron.

ÁMBITO DE ESTUDIO Y TEMPORALIDAD

El ámbito de estudio fue el Hospital Manuel Núñez Butrón Puno

Puno la temporalidad fue de enero a diciembre del 2023.

3.5. TÉCNICAS E INSTRUMENTOS

3.5.1. Técnicas:

Análisis documental es una técnica que consiste en interpretar documentos escritos, visuales (registros, audiovisuales, libros o documentos de archivos) para obtener información.

3.5.2. Instrumentos:

Ficha de recolección de datos es una herramienta sencilla para recoger datos para un propósito determinado.

Fuente: historias clínicas

Variable 1: análisis documental

Variable 2: análisis documental

3.6. PLAN DE RECOLECCION Y PROCESAMIENTO DE DATOS

Solicitamos a el centro de salud si podíamos realizar nuestro estudio.

Usamos una herramienta y un método especiales para recopilar información.

Después, incluimos toda la información obtenida en una cuadrícula.

Después, usamos un programa llamado SPSS V25 para analizarla mejor.

Se emitió el informe final para su revisión.

3.7. CONTRASTACIÓN DE LA HIPÓTESIS

Usamos una prueba, de "chi-cuadrado", para comparar nuestra suposición con los datos reales. Lo hicimos debido al tipo de información que teníamos.

$$\chi^2 = \sum_{i=1}^r \sum_{j=1}^c \frac{(O_{ij} - E_{ij})^2}{E_{ij}}$$

Donde:

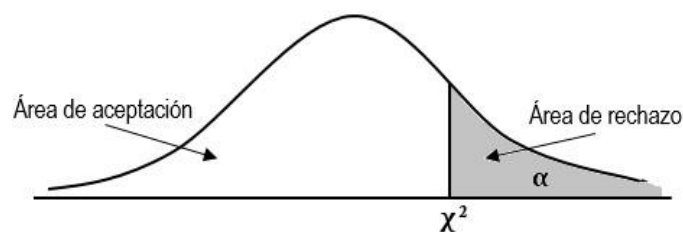
χ^2 : Chi cuadrado calculado

O_{ij} : Valor de observación entre la varianza dependiente y la variable independiente

E_{ij} : Valor esperado

Regla de decisión

Si $\chi^2 > \chi^2_{\alpha}$ entonces se rechaza H_0



3.8. VALIDEZ Y CONFIABILIDAD DEL INSTRUMENTO

3.8.1. Validez

Tres expertos comprobaron la herramienta para asegurarse de que ofrece resultados fiables. Obstetras: Naldy Álvarez Huamani, COP 2046 Patricia María Portugal Palo COP 3878, Yudy Flores Quispe COP 29273 quien dio consejos útiles a tener en cuenta.

3.8.2. Confiabilidad

Para la fiabilidad del constructo se manejó la fórmula del Alfa de Cronbach.

Obteniendo un puntaje de 0946 altamente confiable.

El alfa de Cronbach es una medida estadística que se utilizan para evaluar la fiabilidad del cuestionario.

CAPITULO IV

RESULTADOS Y DISCUSION

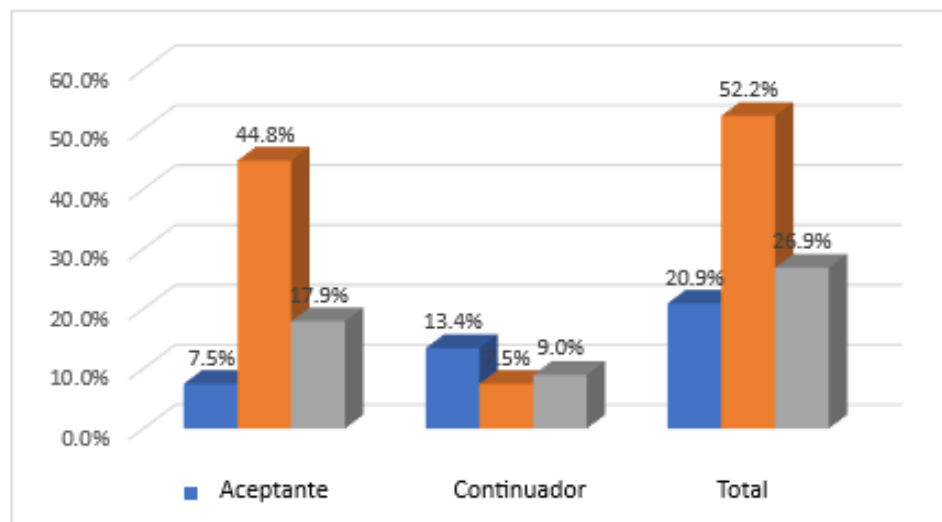
TABLA 1. EDAD RELACIONADA AL USO DEL PRESERVATIVO MASCULINO EN USUARIOS QUE ACUDEN AL HOSPITAL MANUEL NÚÑEZ BUTRÓN PUNO 2023

Edad	Prescripción				Total	
	Aceptante		Continuador		<i>f_i</i>	%
	<i>f_i</i>	%	<i>f_i</i>	%		
Menor a 17 años	10	7.5	18	13.4	28	20.9
De 18 a 35 años	60	44.8	10	7.5	70	52.2
De 36 años a más	24	17.9	12	9.0	36	26.9
Total	94	70.1	40	29.9	134	100.0

Fuente: Ficha de recolección de datos

$$X^2 \text{ cal.} = 24.163 > X^2 \text{ tab.} = 5.99 \text{ gl: } 2 \text{ ns: } 0.000$$

FIGURA 1. EDAD RELACIONADA AL USO DEL PRESERVATIVO MASCULINO EN USUARIOS QUE ACUDEN AL HMNBP 2023



Fuente: Tabla 1



La tabla y figura 1. Comparte datos sobre el uso del condón masculino por parte de personas de diferentes edades en el Hospital Manuel Núñez Butrón de Puno en 2023. Se encontró que, de un total de 134 usuarios, más de la mitad (el 52,2 %) tienen entre 18 y 35 años. El 26,9 % restante corresponde a personas de 36 años o más. Los menores de 17 años representan el 20,9 % restante. En cuanto al uso del preservativo el 44.8% tuvieron prescripción inicial del método, el 13.4% tuvieron prescripción repetitiva.

Las estadísticas muestran algo interesante en la campaña de Gauss. Al realizar las pruebas, las cifras obtenidas (24,163) son mayores que las habituales (5,99). Esto nos indica que hay algo relacionado, aunque solo había dos factores a considerar entre la edad relacionada al uso del preservativo masculino en usuarios que acuden al Hospital Manuel Núñez Butrón Puno 2023. La prueba es importante porque la probabilidad de error es inferior a 0,05. Esto significa que podemos tener un 95 % de seguridad de que nuestros resultados son correctos.

El investigador Samy S. Lima 2022 público en su investigación que los usuarios de preservativos masculino estuvieron con formado por personas de 18 a 45 años (10).

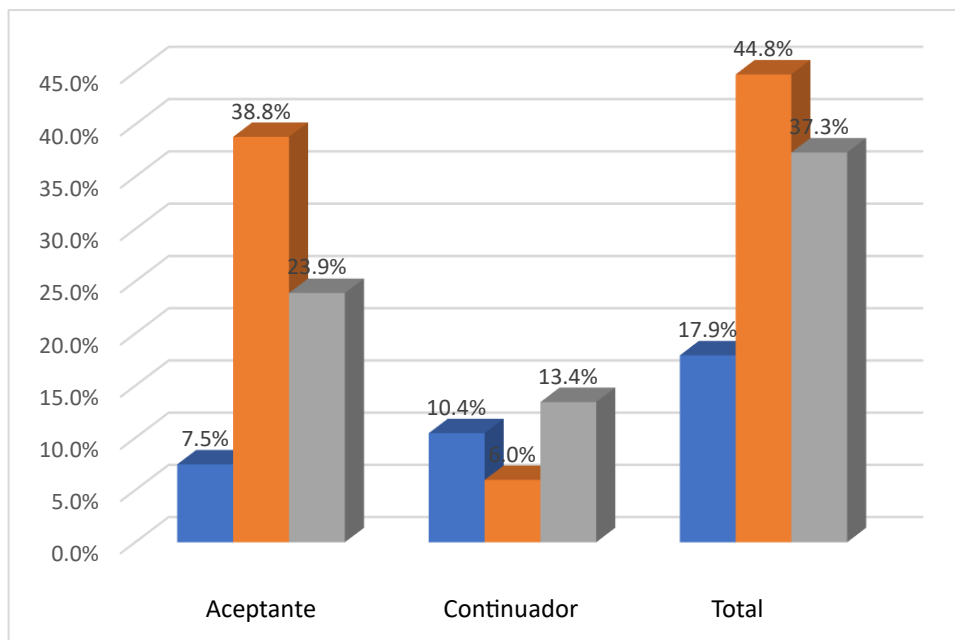
TABLA 2. RESIDENCIA RELACIONADA AL USO DEL PRESERVATIVO MASCULINO EN USUARIOS QUE ACUDEN AL HOSPITAL MANUEL NÚÑEZ BUTRÓN PUNO 2023

Residencia	Prescripción				Total	
	Aceptante		Continuador		fi	%
	fi	%	fi	%		
Rural	10	7.5	14	10.4	24	17.9
Urbano	52	38.8	8	6.0	60	44.8
Urbano marginal	32	23.9	18	13.4	50	37.3
Total	94	70.1	40	29.9	134	100.0

Fuente: Ficha de recolección de datos

$$X^2 \text{ cal.} = 18.018 > X^2 \text{ tab.} = 5.99 \text{ gl: } 2 \text{ ns: } 0.000$$

FIGURA 2. RESIDENCIA RELACIONADA AL USO DEL PRESERVATIVO MASCULINO EN USUARIOS QUE ACUDEN AL HMNBP 2023



Fuente: Tabla 2



La tabla y figura 2. Esto nos habla de un estudio realizado en el Hospital Manuel Núñez Butrón de Puno en 2023. Se involucró a residentes del lugar y su uso de condones masculinos. De todos los usuarios (134 personas), aproximadamente el 44,8 % usó condón, su lugar de residencia es el medio urbano, el 37.3% tuvieron residencia urbano marginal, y el 17.9% tuvieron residencia rural. En el uso del condón masculino el 38.8% tuvieron prescripción inicial del método y el 13.4% tuvieron prescripción repetitiva del método.

Las cifras de la campaña de Gauss muestran algo interesante. Con una puntuación de chi-cuadrado de 18,018, supera la puntuación de chi-cuadrado de la tabla de 5,99. Dado que estas puntuaciones tienen dos grados de libertad, se demuestra que están relacionadas de alguna manera entre la residencia relacionada al uso del preservativo masculino en usuarios que acuden al Hospital Manuel Núñez Butrón Puno 2023, la prueba funcionó muy bien porque la probabilidad de error fue inferior a 0,05. Por lo tanto, podemos estar 95 % seguros de que nuestros resultados son precisos.

El investigador Castro K. Huancavelica 2020 encontró en su investigación que usuarios del preservativo masculino en un 90.3% tuvieron residencia urbana. (7), en nuestra investigación se encontró que el 44.8% tuvieron residencia urbana.

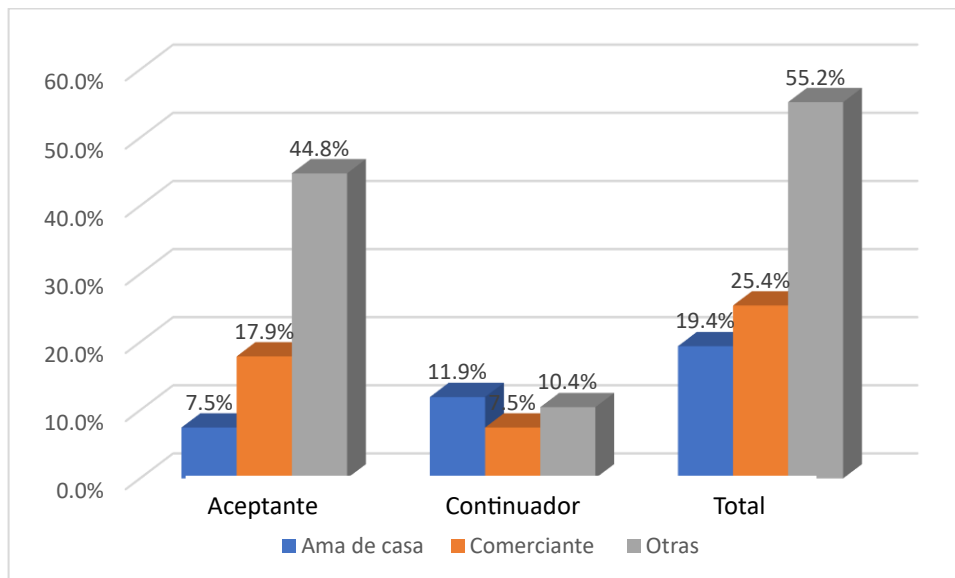
TABLA 3. OCUPACIÓN RELACIONADA AL USO DEL PRESERVATIVO MASCULINO EN USUARIOS QUE ACUDEN AL HOSPITAL MANUEL NÚÑEZ BUTRÓN PUNO 2023

Ocupación	Prescripción				Total	
	Aceptante		Continuador		f _i	%
	f _i	%	f _i	%		
Ama de casa	10	7.5	16	11.9	26	19.4
Comerciante	24	17.9	10	7.5	34	25.4
Otras	60	44.8	14	10.4	74	55.2
Total	94	70.1	40	29.9	134	100.0

Fuente: Ficha de recolección de datos

$$X^2 \text{ cal.} = 16.694 > X^2 \text{ tab.} = 5.99 \text{ gl: } 2 \text{ ns: } 0.000$$

FIGURA 3. OCUPACIÓN RELACIONADA AL USO DEL PRESERVATIVO MASCULINO EN USUARIOS QUE ACUDEN AL HMNBP 2023



Fuente: Tabla 3



La tabla y figura 3. La información muestra los efectos en el Hospital Manuel Núñez Butrón de Puno en 2023. Se centra en el uso del condón por parte de los hombres durante sus visitas. Del total de visitantes, 134 personas representan el 100 %. Sin embargo, el 55,2 % de ellos (poco más de la mitad) usa condón, tienen como ocupación otras actividades, el 25.4 son comerciantes y el 19.4% son amas de casa. En el uso del método el 44.8% fueron tipo de usuario inicial, siendo ésta la de mayor frecuencia, el 11.9% de los usuarios, tuvieron prescripción repetitiva.

Las estadísticas del Hospital Manuel Núñez Butrón Puno 2023 nos indican algo significativo: los hombres que desempeñan ciertos trabajos usan más condón. Analizamos las cifras y obtuvimos 16.694. Comparado con el número habitual de 5,99, 16.694 es un porcentaje considerable. Y todo con un 95 % de certeza; ese es nuestro nivel de confianza. ¿Cómo lo sabemos? Sencillo: cometimos errores menos del 5 % de las veces. Es un buen resultado, realmente muy bueno. Por lo tanto, podemos afirmar con certeza que existe una clara relación entre ciertos trabajos y el uso de condón en los hombres.

El investigador Marchan K. Pampa grande 2023 encontró en su trabajo que en su gran mayoría tienen otras ocupaciones (9) resultados similares a los de nuestra investigación.

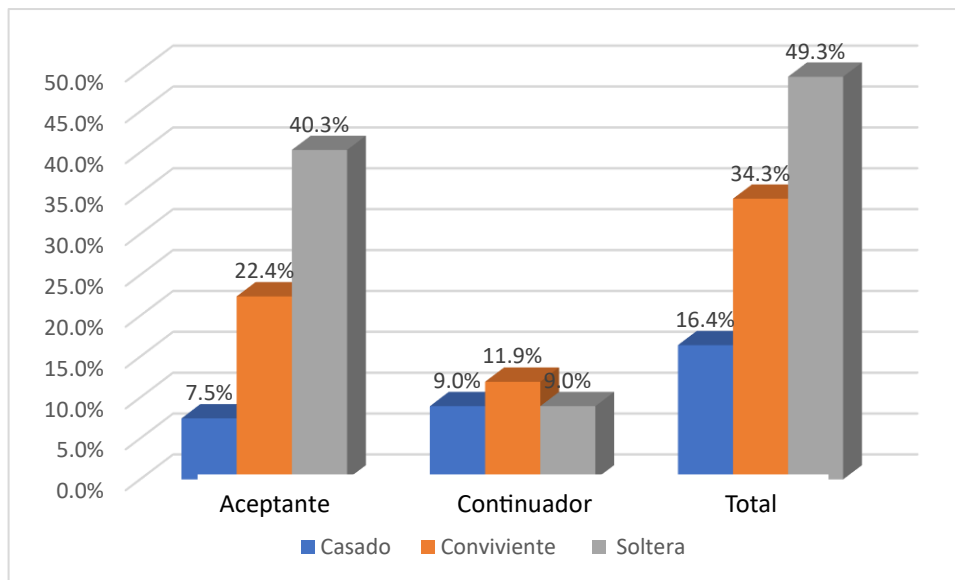
TABLA 4. ESTADO CIVIL RELACIONADA AL USO DEL PRESERVATIVO MASCULINO EN USUARIOS QUE ACUDEN AL HOSPITAL MANUEL NÚÑEZ BUTRÓN PUNO 2023

Estado civil	Prescripción				Total	
	Aceptante		Continuador		fi	%
	fi	%	fi	%		
Casado	10	7.5	12	9.0	22	16.4
Conviviente	30	22.4	16	11.9	46	34.3
Soltero	54	40.3	12	9.0	66	49.3
Total	94	70.1	40	29.9	134	100.0

Fuente: Ficha de recolección de datos

$$X^2 \text{ cal.} = 11.233 > X^2 \text{ tab.} = 5.99 \text{ gl: } 2 \text{ ns: } 0.004$$

FIGURA 4. ESTADO CIVIL RELACIONADA AL USO DEL PRESERVATIVO MASCULINO EN USUARIOS QUE ACUDEN AL HMNBP 2023



Fuente: Tabla 4



La tabla y figura 4. Esto explica cómo el hecho de estar casado, soltero o en pareja afecta el uso del condón masculino en el Hospital Manuel Núñez Butrón de Puno en 2023. De 134 usuarios, el 49,3 % son solteros. El 34,3 % vive en pareja. El 16,4 % restante está casado. En el uso del método el 40.3% son usuarios nuevos, y el 11.9% son usuarios repetitivos.

La campaña de Gauss realizó una prueba. Los resultados arrojaron un valor de 11,233. Este valor es superior al valor de referencia que solemos usar (5,99). Por lo tanto, esto significa que existe una conexión. La prueba verificó la relación entre estar casado y usar condón masculino. La prueba se centró en hombres que acudieron al Hospital Manuel Núñez Butrón de Puno en 2023. La probabilidad de equivocarse es de 0,004, inferior a nuestro rango habitual de 0,05. Esto nos indica que los resultados son muy importantes. Se puede estar bastante seguro (de hecho, con un 95 % de certeza) de que los resultados son fiables.

El investigador Castro K. Huancavelica 2020 encontró en su investigación que los usuarios de preservativos masculino el 94.2% son soltero. (7) encontramos resultados como el nuestro.

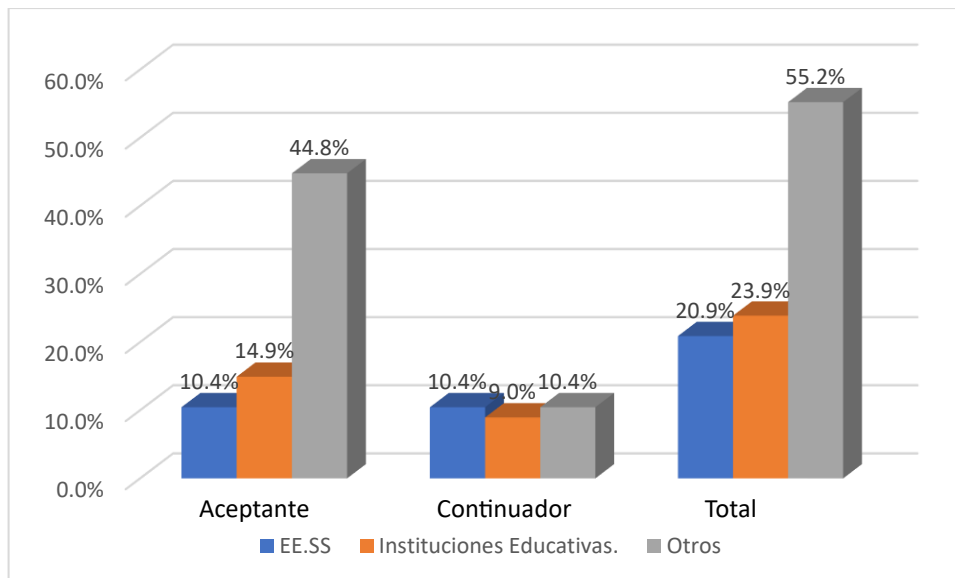
TABLA 5. LUGAR DE CONSEJERÍA EN PLANIFICACIÓN FAMILIAR RELACIONADA AL USO DEL PRESERVATIVO MASCULINO EN USUARIOS QUE ACUDEN AL HOSPITAL MANUEL NÚÑEZ BUTRÓN PUNO 2023

Lugar de consejería en planificación familiar	Prescripción				Total	
	Aceptante		Continuador		f _i	%
	f _i	%	f _i	%		
EE.SS	14	10.4	14	10.4	28	20.9
Instituciones Educativas.	20	14.9	12	9.0	32	23.9
Otros	60	44.8	14	10.4	74	55.2
Total	94	70.1	40	29.9	134	100.0

Fuente: Ficha de recolección de datos

$$X^2 \text{ cal.} = 10.546 > X^2 \text{ tab.} = 5.99 \text{ gl: } 2 \text{ ns: } 0.005$$

FIGURA 5. LUGAR DE CONSEJERÍA EN PLANIFICACIÓN FAMILIAR RELACIONADA AL USO DEL PRESERVATIVO MASCULINO EN USUARIOS QUE ACUDEN AL HMNBP 2023



Fuente: Tabla 5



La tabla y figura 5. Muestra resultados del lugar de consejería en planificación familiar relacionada al uso del preservativo masculino en usuarios que acuden al HMNBP 2023. De un total de 134 usuarios, el 55,2% están representados, el lugar de consejería en planificación familiar lo recibieron en otros lugares, el 23.9% recibieron la educación en las instituciones educativas, y el 20.9% recibieron la consejería en los establecimientos de salud. En el uso el 44.8% fueron usuarios de prescripción inicial, y el 10.4% fueron de prescripción repetitiva.

La investigación muestra algo interesante. En un estudio llamado la campaña de Gauss, se realizó una prueba matemática especial llamada chi cuadrado. El resultado fue 10,546. Esto es mayor que el chi cuadrado habitual de 5,99. También se consideraron los "2 grados de libertad". Estos detalles sugieren una relación entre el lugar donde las personas recibieron asesoramiento sobre planificación familiar y el uso del condón masculino. Se verificó esto con personas que acudieron al Hospital Manuel Núñez Butrón de Puno en 2023. Además, la probabilidad de error en esta prueba es muy baja: solo 0,005, menor que el estándar de 0,05. Esto significa que los resultados de la prueba son importantes y podemos tener un 95 % de seguridad de que son correctos.

El investigador Marchan K. Pampa grande 2023 público su trabajo que los usuarios de preservativo masculino el 94% no recibió consejería en planificación familiar (9) resultados que difieren de nuestra investigación.

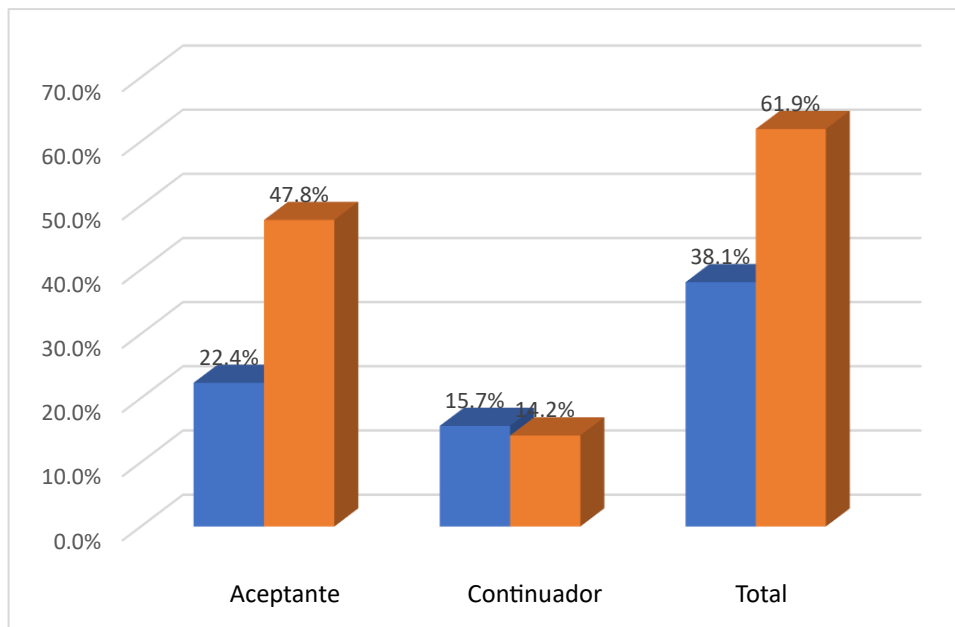
TABLA 6. INICIO DE RELACIONES SEXUALES RELACIONADA AL USO DEL PRESERVATIVO MASCULINO EN USUARIOS QUE ACUDEN AL HOSPITAL MANUEL NÚÑEZ BUTRÓN PUNO 2023

Inicio de relaciones sexuales	Prescripción				Total	
	Aceptante		Continuador		f _i	%
	f _i	%	f _i	%		
Menor de 15 años	30	22.4	21	15.7	51	38.1
Mayor de 15 años	64	47.8	19	14.2	83	61.9
Total	94	70.1	40	29.9	134	100.0

Fuente: Ficha de recolección de datos

$$X^2 \text{ cal.} = 5.044 > X^2 \text{ tab.} = 3.84 \text{ gl: } 1 \text{ ns: } 0.025$$

FIGURA 6. INICIO DE RELACIONES SEXUALES RELACIONADA AL USO DEL PRESERVATIVO MASCULINO EN USUARIOS QUE ACUDEN AL HMNBP 2023



Fuente: Tabla 6



La tabla y figura 6. sobre lo que sucede cuando las personas comienzan a tener relaciones sexuales y a usar condones masculinos. La información proviene de personal del Hospital Manuel Núñez Butrón de Puno en 2023. Las cifras muestran que, del 100% de todos los usuarios (134), el 61,9%, iniciaron sus relaciones sexuales, mayores a 15 años, el 38.1% fueron menores de 15 años. En el uso del método el 47.8% fueron nuevos y el 15.7% fueron usuarios repetitivos.

En un estudio realizado en el Hospital Manuel Núñez Butrón de Puno en 2023, se reveló un hallazgo importante sobre la relación entre el inicio de la actividad sexual y el uso del condón masculino. Se utilizó una prueba de matemáticas llamada chi cuadrado. Una puntuación de 5,044. Esta puntuación es superior a la típica de chi cuadrado de 3,84. Además, la probabilidad de error es de tan solo 0,025. Esto está por debajo del nivel habitual de 0,05. Esto significa que este resultado tiene un 95 % de certeza. Es significativo y nos da confianza en esta conclusión.

El investigador Zumaeta M. Requena 2020 publica su trabajo sobre el uso del condón masculino 61.7% de los adolescentes iniciaron sus relaciones sexuales. mayores de 15 años. (12)

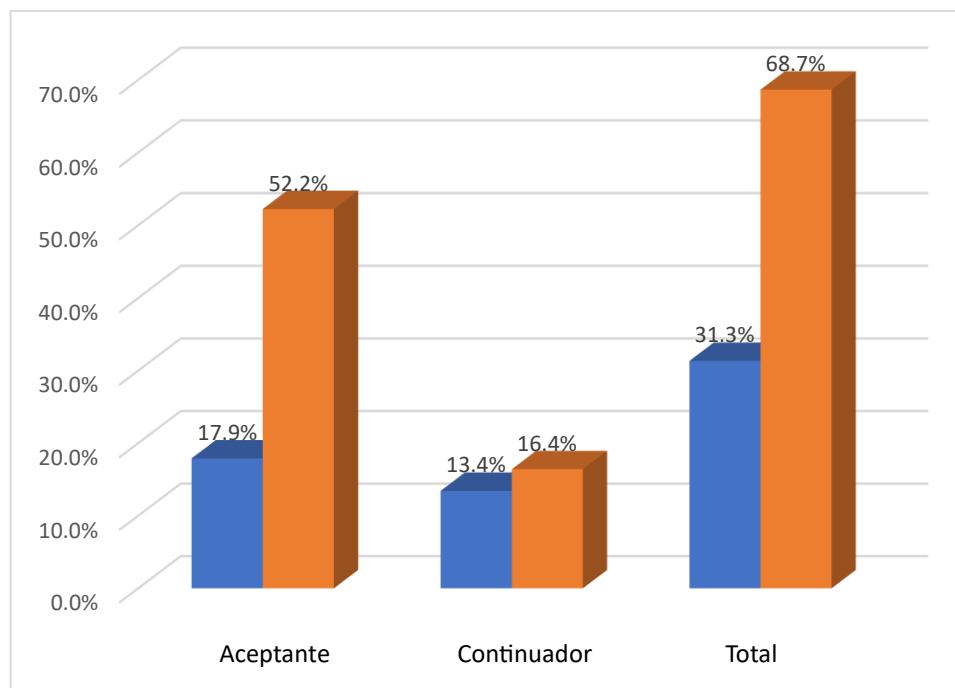
TABLA 7. NÚMERO DE PAREJAS SEXUALES RELACIONADA AL USO DEL PRESERVATIVO MASCULINO EN USUARIOS QUE ACUDEN AL HOSPITAL MANUEL NÚÑEZ BUTRÓN PUNO 2023

Número de parejas sexuales	Prescripción				Total	
	Aceptante		Continuador		fi	%
	fi	%	fi	%		
1 pareja	24	17.9	18	13.4	42	31.3
2 a más parejas	70	52.2	22	16.4	92	68.7
Total	94	70.1	40	29.9	134	100.0

Fuente: Ficha de recolección de datos

$$X^2 \text{ cal.} = 4.942 > X^2 \text{ tab.} = 3.84 \text{ gl: } 1 \text{ ns: } 0.026$$

FIGURA 7. NÚMERO DE PAREJAS SEXUALES RELACIONADA AL USO DEL PRESERVATIVO MASCULINO EN USUARIOS QUE ACUDEN HMNBP 2023



Fuente: Tabla 7



Tabla y la Figura 7. Estas proporcionan información sobre la relación entre el número de parejas sexuales y el uso del condón masculino. Estas cifras provienen de personas que acudieron al Hospital Manuel Núñez Butrón de Puno en 2023. De todos los encuestados (134 personas), el 68,7 % afirma tener más de dos parejas sexuales. El 31,3 % restante afirma haber tenido una sola pareja. En cuanto al uso del condón, más de la mitad (52,2 %) lo prueba por primera vez. Por otro lado, el 16,4 % lo ha usado antes.

Las cifras muestran que existe una conexión entre el uso frecuente del condón masculino y el número de parejas sexuales en el HMNB de Puno en 2023. Lo sabemos porque realizamos una prueba (la campaña de Gauss y la prueba de chi cuadrado) y obtuvimos una puntuación superior (4,942) a la esperada habitualmente (3,84). Además, la prueba solo tiene un grado de elección, así que no se trata de suerte. Asimismo, nuestra probabilidad de error es bastante baja (0,026) y es inferior a nuestro límite de 0,05. Esto nos indica que nuestro hallazgo es importante y podemos estar 95 % seguros de que no es accidental.

El investigador Zumaeta M. Requena 2020 publica su investigación de los preservativos que el 70.3% tuvieron una pareja sexual. (12) resultados que difieren con nuestra investigación.

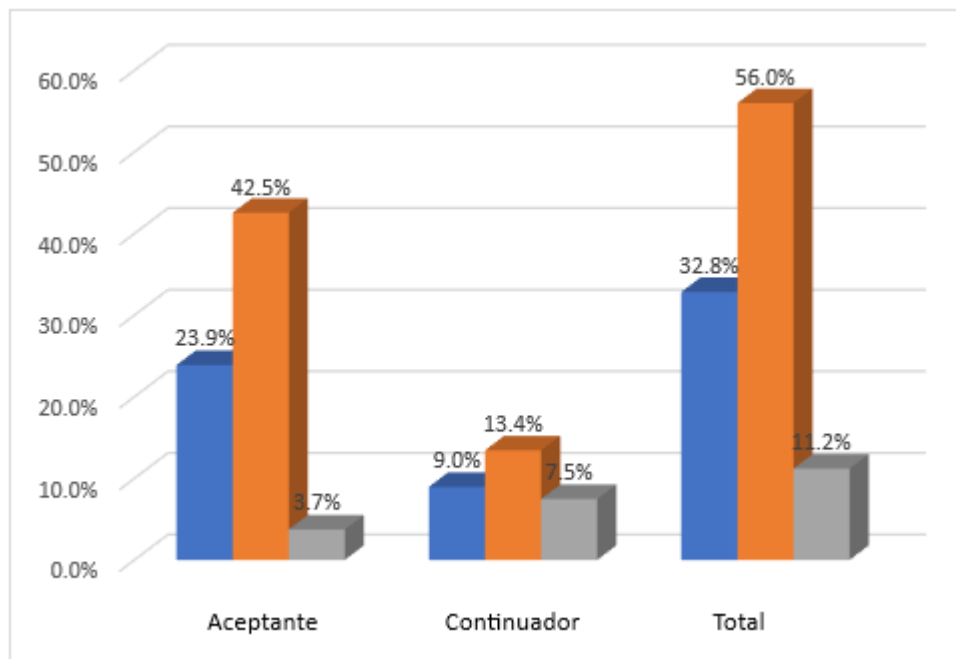
TABLA 8. NUMERO DE RELACIONES SEXUALES POR SEMANA RELACIONADA AL USO DEL PRESERVATIVO MASCULINO EN USUARIOS QUE ACUDEN AL HOSPITAL MANUEL NÚÑEZ BUTRÓN PUNO 2023

Numero de relaciones sexuales por semana	Prescripción				Total	
	<i>f_i</i>	%	<i>f_i</i>	%	<i>f_i</i>	%
1 por semana	32	23.9	12	9.0	44	32.8
2 a 3 por semana	57	42.5	18	13.4	75	56.0
4 a mas	5	3.7	10	7.5	15	11.2
Total	94	70.1	40	29.9	134	100.0

Fuente: Ficha de recolección de datos

$$X^2 \text{ cal.} = 11.075 > X^2 \text{ tab.} = 5.99 \text{ gl: } 2 \text{ ns: } 0.004$$

FIGURA 8. NUMERO DE RELACIONES SEXUALES POR SEMANA RELACIONADA AL USO DEL PRESERVATIVO MASCULINO EN USUARIOS QUE ACUDEN AL HMNBP 2023



Fuente: Tabla 8



La tabla y figura 8. Muestra resultados del número de relaciones sexuales por semana relacionada al uso del preservativo masculino en usuarios que acuden al HMNB 2023. Evidenciando que del 100% de los usuarios, que representa a 134 de ellos, el 56% del total, tienen de 2 a 3 relaciones sexuales semanales, el 32.8% tuvieron 1 relación sexual por semana, y el 11.2% de 4 a más relaciones por semana. En el uso del método el 42.5% fueron nuevos y el 13.4% fueron repetitivos.

A juzgar por las cifras, podemos observar algo interesante en el estudio de Gauss. Al comparar los resultados (un número que llamamos chi cuadrado, que en esta ocasión fue de 11,075) con un valor normal (que suele ser 5,99 cuando solo podemos modificar dos cosas), nos indica que existe una conexión. En concreto, existe una conexión entre la frecuencia con la que las personas tienen relaciones sexuales a la semana y el uso de preservativo. Y para que quede claro, dado que la probabilidad de error (lo que llamamos probabilidad de error) con esta prueba es de 0,004 (incluso menor que nuestro criterio de 0,05), nuestros hallazgos son bastante sólidos y fiables.

El investigador Samy S. Lima 2022 publicó en su investigación que usuarios de preservativos tuvieron más de 2 veces de relaciones sexuales por semana (10) resultados similares a los de nuestra investigación.

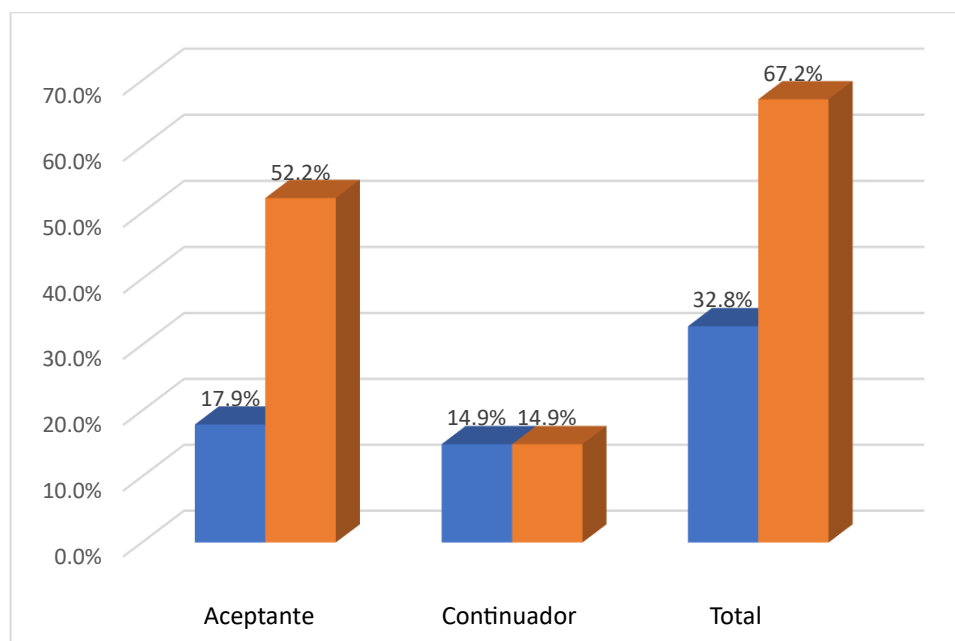
TABLA 9. NÚMERO DE HIJOS RELACIONADA AL USO DEL PRESERVATIVO MASCULINO EN USUARIOS QUE ACUDEN AL HOSPITAL MANUEL NÚÑEZ BUTRÓN PUNO 2023

Número de hijos	Prescripción				Total	
	Aceptante		Continuador		fi	%
	fi	%	fi	%		
1 hijo	24	17.9	20	14.9	44	32.8
2 a más hijos	70	52.2	20	14.9	90	67.2
Total	94	70.1	40	29.9	134	100.0

Fuente: Ficha de recolección de datos

$$X^2 \text{ cal.} = 7.617 > X^2 \text{ tab.} = 3.84 \text{ gl: } 1 \text{ ns: } 0.006$$

FIGURA 9. NÚMERO DE HIJOS RELACIONADA AL USO DEL PRESERVATIVO MASCULINO EN USUARIOS QUE ACUDEN AL HMNBP 2023



Fuente: Tabla 9



La tabla y figura 9. Este resumen destaca cómo el uso del condón masculino afecta el número de hijos que tienen las personas, con base en un estudio realizado en el Hospital Manuel Núñez Butrón Puno en 2023. De todos los involucrados en el estudio, 134 personas en total, se encontró que el 67,2% de ellos eran usuarios de condón masculino, tienen más de 2 hijos, el 32.8% tuvieron de 1 hijo. En el uso del método el 52.2% fueron nuevos y el 14.9% fueron repetitivos en la atención.

Las estadísticas muestran un vínculo entre el número de hijos que un hombre tiene y el uso de condones en el Hospital Manuel Núñez Butrón de Puno en 2023. Esta relación se observó en el estudio de Gauss. El valor obtenido en la prueba de chi cuadrado, 7,617, fue superior al 3,84 habitual. Por lo tanto, esto significa que existe un fuerte vínculo. Además, dado que la probabilidad de error en el estudio es de tan solo 0,006, inferior al 0,05 habitual, esto demuestra que los resultados son fiables con un 95 % de certeza.

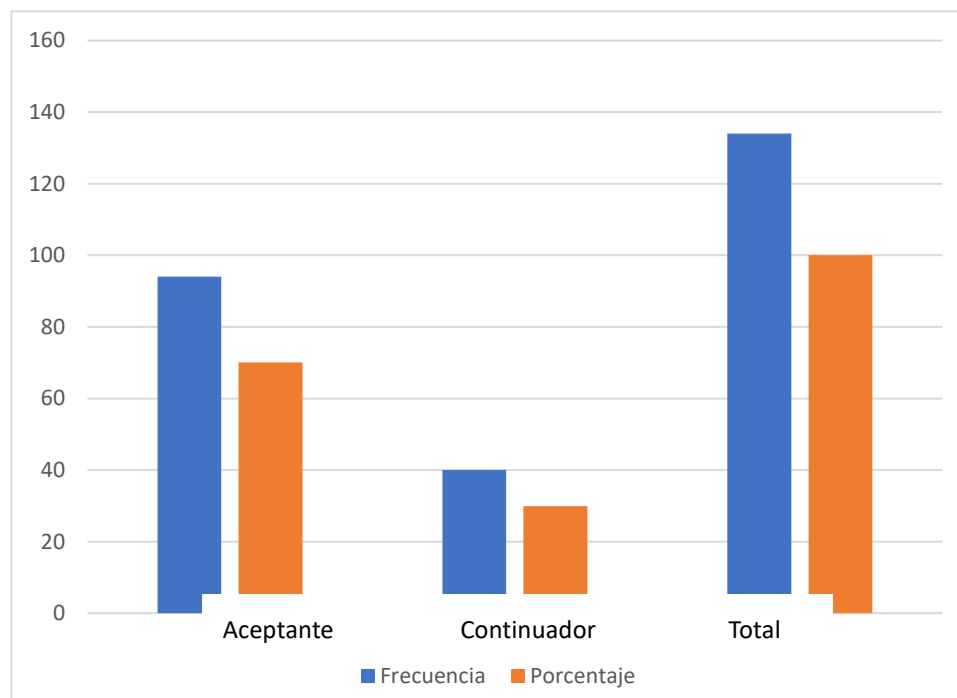
El investigador Rodríguez J. Puno 2022 publicó su trabajo que el número de gestaciones tienen mayor significancia con el uso del método anticonceptivo. (14) resultados similares a los de nuestra investigación.

TABLA 10. TIPO DE USUARIO DEL USO DE PRESERVATIVO MASCULINO QUE ACUDIERON AL HOSPITAL MANUEL NUÑEZ BUTRÓN 2023

Tipo de usuario	fi	%
Aceptante	94	70.1
Continuador	40	29.9
Total	134	100.0

Fuente: Ficha de recolección de datos.

FIGURA 10. TIPO DE USUARIO DEL USO DE PRESERVATIVO MASCULINO QUE ACUDIERON AL HMNB 2023



Fuente: Tabla 10



la Figura 10 y la tabla. Se trata de cómo la edad afecta la salud de los fetos. Se basa en una prueba sin estrés realizada en el Centro de Salud José Antonio Encinas de Puno en 2024. De todas las personas que participaron, el 68,8% (128 personas) tuvieron bebés con buena salud y buena respuesta. Este fue el resultado más común, el 31.2% de los usuarios, tienen el tipo de bienestar fetal no reactivo, observando que; I tipo de usuario de preservativo masculino es el usuario de prescripción inicial en usuarios que acuden al HMNB Puno.

El investigador Rivas D, Puno 2020 público en su trabajo que los usuarios del método preservativo masculino en mayor frecuencia son nuevos en el establecimiento de salud. (16)



CONCLUSIONES

PRIMERA: Se determino que existe relación significativa de las características personales y reproductivas, al uso del preservativo masculino en usuarios que acuden al Hospital Manuel Núñez Butrón Puno 2023. Por lo que se acepta la hipótesis planteada.

SEGUNDA: Se explico existe una clara conexión entre ciertos rasgos y otros factores. Vivir en una ciudad fue otro factor, con un 44,8 % que expresó una conexión. Por último, las personas con diferentes trabajos también representaron el 55,2 %, mostrando una relación. Cabe destacar que estas cifras son bastante precisas, con una cifra estadística de 0,000, estado civil soltera con el 49.3% $n.s=0.004$, lugar de consejería en planificación familiar otros con el 55.2% $n.s =0.005$ al uso del preservativo masculino en usuarios que acuden al Hospital Manuel Núñez Butrón.

TERCERA: Se menciona que existe relación significativa de las características reproductivas como: Inicio de relaciones sexuales mayor de 15 años con el 61.9% $n.s = 0.025$, número de parejas sexuales de 2 a más con el 68,7% $n.s = 0,026$ número de relaciones sexuales por semana 2 a 3 por semana con el 56% $n.s 0.0004$, número de hijos de 2 a más parejas con el 67.2% $n.s = 0.006$, al uso del preservativo masculino en usuarios que acuden al HMNBP.

CUARTA: Se identifico que el tipo de usuario de preservativo masculino es el usuario de prescripción inicial con el 70.1% en usuarios que acuden al HMNBP.



RECOMENDACIONES

- PRIMERA:** Al director del Hospital Manuel Nuñez Butron coordinar con el jefe de departamento de gineco obstetricia para que se contraten obstetras para continuar con la promoción de estrategias educativas que aborden las características personales y reproductivas de los usuarios. Es importante desarrollar programas personalizados que consideren estos factores para fomentar el uso del preservativo masculino y prevenir enfermedades de transmisión sexual y embarazos no deseados.
- SEGUNDA:** A la coordinadora de obstetras del hospital Manuel Nuñez Butrón coordinar intervenciones y campañas de sensibilización que consideren las características personales de los usuarios, como su edad, ocupación, y estado civil. Además, es importante mejorar el acceso a consejería sobre planificación familiar en diversos lugares, no solo en los centros de salud, para asegurar que los usuarios reciban la información y el apoyo adecuado.
- TERCERA:** A las obstetras del Hospital Manuel Nuñez Butrón coordinar con programas educativos dirigidos a los jóvenes, especialmente aquellos que inician sus relaciones sexuales a temprana edad o tienen múltiples parejas, sobre la importancia del uso del preservativo. También se recomienda fortalecer las estrategias de educación sexual en poblaciones con múltiples hijos, para que puedan tomar decisiones informadas sobre su salud reproductiva.



CUARTA: A la coordinadora de obstetras, coordine para emprender campañas de información, dado que el usuario de prescripción inicial representa una gran parte de los usuarios de preservativo masculino, se recomienda fortalecer las estrategias de prescripción y seguimiento para asegurar que estos usuarios continúen utilizando el preservativo de manera consistente. Además, es necesario capacitar a los profesionales de salud para que realicen consejería efectiva en cuanto al uso del preservativo y sus beneficios para la salud sexual.



REFERENCIAS BIBLIOGRÁFICAS

1. Larenas D. Infecciones con VIH fue protegida por el preservativo. revista.mx. 2020; 10(1).
2. Anticona L. En el Perú en el Instituto materno perinatal. upao.edu.pe. 2021; 88(4).
3. Lameiras M. Uso del preservativo masculino en las relaciones con coito vaginal en jóvenes. scielo.org.co. 2020; 80(8).
4. Uribe J. Percepciones sobre el uso del condón y la sexualidad entre jóvenes. scielo.org.co. 2022; 88(6).
5. Suarez N. Comunicación en estrategias de mercadeo social del condón masculino. dialnet.unirioja.es. 2022; 70(9).
6. Valencia C. Factores que predisponen, facilitan uso preservativo en jóvenes universitario. scielosp.org. 2022; 77(3).
7. Castro K. Conocimiento del preservativo masculino en estudiantes de la universidad nacional de Huancavelica. repositorio.unh.edu.pe. 2022; 86(2).
8. Vidaurre Y. Nivel de conocimientos en el uso del preservativo femenino en estudiantes de derecho de la Universidad Nacional. repositorio.unfv.edu.pe. 2022; 60(2).
9. Marchan K. Barreras de accesibilidad al preservativo masculino en usuarias atendidas en el Centro de Salud Pampa Grande. repositorio.untumbes.edu.pe. 2023; 96(3).
10. Samy S. Nivel de conocimientos sobre vih/sida asociado al uso del preservativo masculino entre 18 a 45 años en el distrito de Santiago. repositorio.urp.edu.pe. 2022; 70(4).
11. Galvez W. Nivel de comunicación e información sobre la existencia y uso adecuado del preservativo masculino por parte del Ministerio de Salud. repositorio.utp.edu.pe. 2021; 88(6).



12. Zumaeta M. Nivel de conocimiento sobre el uso del preservativo masculino en adolescentes que acuden a la Ipress. repositorio.ucp.edu.pe. 2020; 70(2).
13. Apaza N. Nivel de conocimientos sobre características relacionadas al uso del preservativo masculino de Puno. repositorio.unap.pe. 2022; 50(2).
14. Rodriguez J. Nivel de conocimiento y factores asociados al uso de métodos relacionadas al uso del preservativo masculino Centro de Salud Metropolitano Puno, 2022. repositorio.uancv.edu.pe. 2022; 90(2).
15. Perez D. Uso del preservativo masculino en la primera relación sexual en Isidro Salvador Gutiérrez. repositorio.uap.edu.pe. 2022; 80(2).
16. Rivas D. Uso De Preservativo Masculino y Píldoras Anticonceptivas en el centro de salud Jose Antonio Encinas. repositorio.uvillareal.pe. 2022; 70(2).
17. Encarnacion J. características relacionadas al uso del preservativo masculino en pacientes que acuden al hospital Manuel Núñez butrón Puno 2021. repositorio.udalech.edu.pe. 2022; 80(2).
18. Rincon J. Características determinantes. revista.andina.co. 2021; 20(2).
19. Malca O. Características personales. academia-edu. 2022; 90(2).
20. Gavilan V. Residencia: Lugar de vivienda de toda familia donde, practicando sus costumbres y creencias. uncp.edu.pe. 2020; 10(2).
21. Pereira V. Ocupacion. digital.es. 2022; 70(2).
22. Lopez A. Estado civil: Condición de una persona en relación con su nacimiento, nacionalidad. ucm.es. 2023; 80(2).
23. Cayro P. Consejería en planificación familiar. alicia.com. 2020; 20(2).
24. Gomez D. Características reproductivas. scielo.mx. 2021; 70(2).
25. Gamarra M. Número de parejas sexuales. elsevier.com. 2022; 80(2).
26. Mendez O. Número de parejas sexuales. scielo.cl. 2021; 90(2).



27. Navarro E. Numero de relaciones sexuales por semana. org.co. 2020; 80(2).
28. Santibañez R. Número de hijos. redalyc.com. 2020; 60(2).
29. Mederos P. Preservativo y su utilidad. upb.edu.co. 2021; 90(2).
30. Rodriguez L. El condon masculino. repositorio.unbosque.edu.cl. 2020; 70(2).
31. Olmedo B. Tipo de usuarios de preservativos. scielo.cl. 2020; 90(6).
32. Nuñez J. Usuario con prescripción inicial. scielo.cl. 2021; 80(2).
33. Garcia O. Prescripcion repetitiva. repositorio.unphu.edu.bo. 2021; 80(2).
34. Murcia A. Características: Son aquellos determinantes que proveen un riesgo. eprints.uanl.mx. 2020; 80(2).
35. Alonso F. Riesgo: contingencia o proximidad de un daño. repositorio.puce.edu.ec. 2021; 88(3).
36. Lopez F. Características personales: Son aquellos factores maternos. repositorio.ucv.edu.pe. 2023; 50(4).
37. Ochoa D. Características reproductivas: Son aquellos factores del proceso biológico. revista.mx. 2021; 80(4).
38. Borgues A. Preservativo masculino. revista de saude. 2021; 90(2).
39. Vasquez O. Prescripción inicial. unitru.edu.bo. 2022; 80(2).
40. Espinoza V. Prescripción repetitiva. dialnet.es. 2023; 90(2).
41. Rivero Y. Ocupación: Labor que realiza las personas en un lugar de trabajo. latinroja. 2021; 70(2).
42. Hernandez R. Metodologia de la investigacion. mc hall grill. 2020; 10(2).



ANEXOS



ANEXO 1: MATRIZ DE DATOS

*LOUDES.sav [ConjuntoDatos4] - IBM SPSS Statistics Editor de datos

Archivo Editar Ver Datos Transformar Analizar Gráficos Utilidades Ampliaciones Ventana Ayuda

Visible: 10 de 10 variables

	PP	P1	P2	P3	P4	P5	P6	P7	P8	P9	var	var	var	var	var
1	1	1	1	1	1	1	1	1	1	1					
2	1	1	1	1	1	1	1	1	1	1					
3	1	1	1	1	1	1	1	1	1	1					
4	1	1	1	1	1	1	1	1	1	1					
5	1	1	1	1	1	1	1	1	1	1					
6	1	1	1	1	1	1	1	1	1	1					
7	1	1	1	1	1	1	1	1	1	1					
8	1	1	1	1	1	1	1	1	1	1					
9	1	1	1	1	1	1	1	1	1	1					
10	1	1	1	1	1	1	1	1	1	1					
11	1	2	2	2	2	1	1	1	1	1					
12	1	2	2	2	2	1	1	1	1	1					
13	1	2	2	2	2	1	1	1	1	1					
14	1	2	2	2	2	1	1	1	1	1					
15	1	2	2	2	2	2	1	1	1	1					
16	1	2	2	2	2	2	1	1	1	1					
17	1	2	2	2	2	2	1	1	1	1					
18	1	2	2	2	2	2	1	1	1	1					
19	1	2	2	2	2	2	1	1	1	1					
20	1	2	2	2	2	2	1	1	1	1					
21	1	2	2	2	2	2	1	1	1	1					
22	1	2	2	2	2	2	1	1	1	1					
23	1	2	2	2	2	2	1	1	1	1					
24	1	2	2	2	2	2	1	1	1	1					
25	1	2	2	2	2	2	1	2	1	2					
26	1	2	2	2	2	2	1	2	1	2					
27	1	2	2	2	2	2	1	2	1	2					
28	1	2	2	2	2	2	1	2	1	2					
29	1	2	2	2	2	2	1	2	1	2					
30	1	2	2	2	2	2	1	2	1	2					
31	1	2	2	2	2	2	2	2	1	2					
32	1	2	2	2	2	2	2	2	1	2					
33	1	2	2	2	2	2	2	2	2	2					
34	1	2	2	2	2	2	2	2	2	2					
35	1	2	2	3	2	3	2	2	2	2					

Vista de datos Vista de variables

IBM SPSS Statistics Processor está listo Unicode:ON

Escritorio Bibliotecas 08:00 p.m. 12/06/2025



*LOUDES.sav [ConjuntoDatos4] - IBM SPSS Statistics Editor de datos

Archivo Editar Ver Datos Transformar Analizar Gráficos Utilidades Ampliaciones Ventana Ayuda

Visible: 10 de 10 variables

	PP	P1	P2	P3	P4	P5	P6	P7	P8	P9	var	var	var	var	var
34	1	2	2	2	2	2	2	2	2	2					
35	1	2	2	3	2	3	2	2	2	2					
36	1	2	2	3	2	3	2	2	2	2					
37	1	2	2	3	2	3	2	2	2	2					
38	1	2	2	3	2	3	2	2	2	2					
39	1	2	2	3	2	3	2	2	2	2					
40	1	2	2	3	2	3	2	2	2	2					
41	1	2	2	3	3	3	2	2	2	2					
42	1	2	2	3	3	3	2	2	2	2					
43	1	2	2	3	3	3	2	2	2	2					
44	1	2	2	3	3	3	2	2	2	2					
45	1	2	2	3	3	3	2	2	2	2					
46	1	2	2	3	3	3	2	2	2	2					
47	1	2	2	3	3	3	2	2	2	2					
48	1	2	2	3	3	3	2	2	2	2					
49	1	2	2	3	3	3	2	2	2	2					
50	1	2	2	3	3	3	2	2	2	2					
51	1	2	2	3	3	3	2	2	2	2					
52	1	2	2	3	3	3	2	2	2	2					
53	1	2	2	3	3	3	2	2	2	2					
54	1	2	2	3	3	3	2	2	2	2					
55	1	2	2	3	3	3	2	2	2	2					
56	1	2	2	3	3	3	2	2	2	2					
57	1	2	2	3	3	3	2	2	2	2					
58	1	2	2	3	3	3	2	2	2	2					
59	1	2	2	3	3	3	2	2	2	2					
60	1	2	2	3	3	3	2	2	2	2					
61	1	2	2	3	3	3	2	2	2	2					
62	1	2	2	3	3	3	2	2	2	2					
63	1	2	3	3	3	3	2	2	2	2					
64	1	2	3	3	3	3	2	2	2	2					
65	1	2	3	3	3	3	2	2	2	2					
66	1	2	3	3	3	3	2	2	2	2					
67	1	2	3	3	3	3	2	2	2	2					
68	1	2	3	3	3	3	2	2	2	2					

Vista de datos Vista de variables

IBM SPSS Statistics Processor está listo Unicode:ON

Escritorio Bibliotecas 08:00 p.m. 12/06/2025



*LOUDES.sav [ConjuntoDatos4] - IBM SPSS Statistics Editor de datos

Archivo Editar Ver Datos Transformar Analizar Gráficos Utilidades Ampliaciones Ventana Ayuda

Visible: 10 de 10 variables

	PP	P1	P2	P3	P4	P5	P6	P7	P8	P9	var	var	var	var	var
67	1	2	3	3	3	3	2	2	2	2					
68	1	2	3	3	3	3	2	2	2	2					
69	1	2	3	3	3	3	2	2	2	2					
70	1	2	3	3	3	3	2	2	2	2					
71	1	3	3	3	3	3	2	2	2	2					
72	1	3	3	3	3	3	2	2	2	2					
73	1	3	3	3	3	3	2	2	2	2					
74	1	3	3	3	3	3	2	2	2	2					
75	1	3	3	3	3	3	2	2	2	2					
76	1	3	3	3	3	3	2	2	2	2					
77	1	3	3	3	3	3	2	2	2	2					
78	1	3	3	3	3	3	2	2	2	2					
79	1	3	3	3	3	3	2	2	2	2					
80	1	3	3	3	3	3	2	2	2	2					
81	1	3	3	3	3	3	2	2	2	2					
82	1	3	3	3	3	3	2	2	2	2					
83	1	3	3	3	3	3	2	2	2	2					
84	1	3	3	3	3	3	2	2	2	2					
85	1	3	3	3	3	3	2	2	2	2					
86	1	3	3	3	3	3	2	2	2	2					
87	1	3	3	3	3	3	2	2	2	2					
88	1	3	3	3	3	3	2	2	2	2					
89	1	3	3	3	3	3	2	2	2	2					
90	1	3	3	3	3	3	2	2	3	2					
91	1	3	3	3	3	3	2	2	3	2					
92	1	3	3	3	3	3	2	2	3	2					
93	1	3	3	3	3	3	2	2	3	2					
94	1	3	3	3	3	3	2	2	3	2					
95	2	1	1	1	1	1	1	1	1	1					
96	2	1	1	1	1	1	1	1	1	1					
97	2	1	1	1	1	1	1	1	1	1					
98	2	1	1	1	1	1	1	1	1	1					
99	2	1	1	1	1	1	1	1	1	1					
100	2	1	1	1	1	1	1	1	1	1					
101	2	1	1	1	1	1	1	1	1	1					

Vista de datos Vista de variables

IBM SPSS Statistics Processor está listo Unicode:ON

Escritorio Bibliotecas 08:01 p.m. 12/06/2025



*LOUDES.sav [ConjuntoDatos4] - IBM SPSS Statistics Editor de datos

Archivo Editar Ver Datos Transformar Analizar Gráficos Utilidades Ampliaciones Ventana Ayuda

Visible: 10 de 10 variables

	PP	P1	P2	P3	P4	P5	P6	P7	P8	P9	var	var	var	var	var
100	2	1	1	1	1	1	1	1	1	1					
101	2	1	1	1	1	1	1	1	1	1					
102	2	1	1	1	1	1	1	1	1	1					
103	2	1	1	1	1	1	1	1	1	1					
104	2	1	1	1	1	1	1	1	1	1					
105	2	1	1	1	1	1	2	1	1	1					
106	2	1	1	1	1	1	2	1	1	1					
107	2	1	1	1	2	2	1	2	2	2					
108	2	1	1	1	2	2	1	2	2	2					
109	2	1	2	1	2	2	1	2	2	2					
110	2	1	2	1	2	2	1	2	2	2					
111	2	1	2	2	2	2	1	2	2	2					
112	2	1	2	2	2	2	1	2	2	2					
113	2	2	2	2	2	2	1	2	2	2					
114	2	2	2	2	2	2	1	2	2	2					
115	2	2	2	2	2	2	1	1	2	2					
116	2	2	2	2	2	2	2	1	2	2					
117	2	2	3	2	2	1	2	1	2	2					
118	2	2	3	2	2	1	2	1	2	2					
119	2	2	3	2	2	1	2	1	2	2					
120	2	2	3	2	2	1	2	1	2	2					
121	2	2	3	3	2	3	2	2	2	2					
122	2	2	3	3	2	3	2	2	2	2					
123	2	3	3	3	3	3	2	2	2	2					
124	2	3	3	3	3	3	2	2	2	2					
125	2	3	3	3	3	3	2	2	3	2					
126	2	3	3	3	3	3	2	2	3	2					
127	2	3	3	3	3	3	2	2	3	2					
128	2	3	3	3	3	3	2	2	3	2					
129	2	3	3	3	3	3	2	2	3	2					
130	2	3	3	3	3	3	2	2	3	2					
131	2	3	3	3	3	3	2	2	3	2					
132	2	3	3	3	3	3	2	2	3	2					
133	2	3	3	3	3	3	2	2	3	2					
134	2	3	3	3	3	3	2	2	3	2					

Vista de datos Vista de variables

IBM SPSS Statistics Processor está listo Unicode:ON

Escritorio Bibliotecas 08:02 p.m. 12/06/2025



Hipótesis general

Ha: Existe relación significativa de las características personales y reproductivas, al uso del preservativo masculino en usuarios que acuden al Hospital Manuel Núñez Butrón Puno 2023.

Ho: No existe relación significativa de las características personales y reproductivas, al uso del preservativo masculino en usuarios que acuden al Hospital Manuel Núñez Butrón Puno 2023.

Características personales y reproductivas	Valor	Grados de libertad	Significación asintótica (bilateral)
Características personales	24.163	2	0.000
Características reproductivas	11.075	2	0.002

Fuente: Elaboración del investigador

De acuerdo a los resultados estadístico la prueba chi cuadrada calculada es superior al valor de la chi cuadrada tabulada, respecto a las características personales y reproductivas, además las probabilidades de error son menores al parámetro de 0.05, de ello se afirma que existe relación significativa de las características personales y reproductivas, al uso del preservativo masculino en usuarios que acuden al Hospital Manuel Núñez Butrón Puno 2023.

Prueba de hipótesis

Hipótesis específica 1.

Ha: Existe relación significativa de las características personales como: Edad, residencia, ocupación, estado civil, lugar de consejería en planificación familiar al uso del preservativo masculino en usuarios que acuden al Hospital Manuel Núñez Butrón

Ho: No existe relación de las características personales como: Edad, residencia, ocupación, estado civil, lugar de consejería en planificación familiar al uso del preservativo masculino en usuarios que acuden al Hospital Manuel Núñez Butrón



Características personales	Valor	Grados de libertad	Significación asintótica (bilateral)
Edad	24.163	2	0.000
Residencia	18.018	2	0.000
Ocupación	16.694	2	0.000
Estado civil	11.233	2	0.004
Lugar de consejería	10.546	2	0.005

Fuente: Elaboración del investigador

De acuerdo a los resultados estadístico de la prueba chi cuadrada calculada se observa que es superior al valor de la chi cuadrada tabulada en la dimensión de características personales, además las probabilidades de error son menores al parámetro de 0.05, de ello se afirma que existe relación significativa de las características personales como: Edad, residencia, ocupación, estado civil, lugar de consejería en planificación familiar al uso del preservativo masculino en usuarios que acuden al Hospital Manuel Núñez Butrón.

Hipótesis específica 2.

Ha: Existe relación significativa de las características reproductivas como: Inicio de relaciones sexuales, número de parejas sexuales, número de relaciones sexuales por semana, número de hijos al uso del preservativo masculino en usuarios que acuden al Hospital Manuel Núñez butrón Puno.

Ho: No existe relación significativa de las características reproductivas como: Inicio de relaciones sexuales, número de parejas sexuales, número de relaciones sexuales por semana, número de hijos al uso del preservativo masculino en usuarios que acuden al Hospital Manuel Núñez butrón Puno.

Características reproductivas	Valor	Grados de libertad	Significación asintótica (bilateral)
Inicio de relaciones sexuales	5.044	1	0.025
Número de parejas sexuales	4.942	1	0.026
Número de relaciones sexuales	11.075	2	0.004
Número de hijos	7.617	1	0.006

Fuente: Elaboración del investigador



De acuerdo a los resultados estadístico la prueba chi cuadrada calculada es superior al valor de la chi cuadrada tabulada, en la dimensión de características reproductivas, además las probabilidades de error son menores al parámetro de 0.05, de ello se afirma que existe relación significativa de las características reproductivas como: Inicio de relaciones sexuales, número de parejas sexuales, número de relaciones sexuales por semana, número de hijos al uso del preservativo masculino en usuarios que acuden al Hospital Manuel Núñez butrón Puno.

Hipótesis específica 3.

Ha: El tipo de usuario de preservativo masculino es el usuario de prescripción inicial en usuarios que acuden al Hospital Manuel Núñez Butrón Puno.

Ho: El tipo de usuario de preservativo masculino no es el usuario de prescripción inicial en usuarios que acuden al Hospital Manuel Núñez Butrón Puno.

Coeficiente Alfa de Cronbach

La prueba de consistencia interna aplicando la fórmula del Coeficiente Alfa de Cronbach, es una generalización de las fórmulas KR20 y KR21 de Kuder y Richardson, para ítems de alternativas múltiples. En los cálculos del Alpha de Cronbach se emplea el promedio de todas las correlaciones existentes entre los ítems del instrumento que apuntan a la variable que se pretende medir.

$$\alpha = \frac{k}{k - 1} \left(1 - \frac{\sum_{i=1}^n S_i^2}{S_t^2} \right)$$

$\sum_{i=1}^n S_i^2$ = Sumatoria de las varianzas de los ítems individuales

S_t^2 = Varianza total

K = Número de ítems

n = Tamaño de la muestra piloto.

El resultado obtenido nos indica que el instrumento es altamente confiable, por lo que puede ser aplicado a la muestra de trabajo.

Rangos	Magnitud
0.81 a 1.00	Muy alta
0.61 a 0.80	Alta



0.41 a 0.60	Moderada
0.21 a 0.40	Baja
0.01 a 0.20	Muy baja

PRUEBA DE ALFA DE CRONBACH

$\sum_{i=1}^n S_i^2$ = Sumatoria de las varianzas de los ítems individuales (28.34)

S_t^2 = Varianza total (4.220)

K = Número de ítems (10)

n = Tamaño de la muestra piloto (40 Usuarios)

Reemplazando datos se obtuvo:

$$\alpha = \frac{10}{10-1} \left(1 - \frac{4.220}{28.34} \right) = 0.946$$

El resultado obtenido nos indica que el instrumento es alto con 0,946 y confiable, por lo que, puede ser aplicado a la muestra del trabajo.

Muestra	P1	P2	P3	P4	P5	P6	P7	P8	P9	P10
1	1	1	1	1	1	1	1	1	1	1
2	1	1	1	1	1	1	1	1	1	1
3	1	1	1	1	1	1	1	1	1	1
4	1	2	2	2	2	2	1	1	1	1
5	1	2	2	2	2	2	1	1	1	1
6	1	2	2	2	2	2	1	1	1	1
7	1	2	2	2	2	2	1	1	1	1
8	1	2	2	2	2	2	1	1	1	1
9	1	2	2	2	2	2	1	1	1	1
10	1	2	2	2	2	2	1	1	1	1
11	1	2	2	2	2	2	1	2	1	2
12	1	2	2	2	2	2	1	2	1	2
13	1	2	2	2	2	2	2	2	2	2
14	1	2	2	3	2	3	2	2	2	2
15	1	2	2	3	3	3	2	2	2	2
16	1	2	2	3	3	3	2	2	2	2
17	1	2	2	3	3	3	2	2	2	2
18	1	2	2	3	3	3	2	2	2	2
19	1	2	2	3	3	3	2	2	2	2
20	1	2	2	3	3	3	2	2	2	2
21	1	2	3	3	3	3	2	2	2	2
22	1	3	3	3	3	3	2	2	2	2



23	1	3	3	3	3	3	2	2	2	2
24	1	3	3	3	3	3	2	2	2	2
25	1	3	3	3	3	3	2	2	2	2
26	1	3	3	3	3	3	2	2	2	2
27	1	3	3	3	3	3	2	2	2	2
28	1	3	3	3	3	3	2	2	2	2
29	1	3	3	3	3	3	2	2	2	2
30	2	1	1	1	1	1	1	1	1	1
31	2	1	1	1	1	1	1	1	1	1
32	2	1	1	1	1	1	1	1	1	1
33	2	1	1	1	1	1	1	1	1	1
34	2	1	1	1	1	1	1	1	1	1
35	2	1	1	1	1	2	1	1	1	1
36	2	2	2	2	2	2	1	2	2	1
37	2	2	2	2	2	2	1	1	2	2
38	2	2	3	3	2	3	2	2	2	2
39	2	3	3	3	3	3	2	2	3	2
40	2	3	3	3	3	3	2	2	3	2



ANEXO 2: MATRIZ DE CONSISTENCIA

Título: Características relacionadas al uso del preservativo masculino en usuarios que acuden al Hospital Manuel Núñez

Butrón Puno 2023

Planteamiento del Problema	Objetivos	Hipótesis	Variables	Dimensiones	Indicadores	Valores	Metodología
PG ¿Cuáles son las características relacionadas al uso del preservativo masculino en usuarios que acuden al Hospital Manuel Núñez Butron Puno 2023	OG Determinar las características relacionadas al uso del preservativo masculino en usuarios que acuden al Hospital Manuel Núñez Butron Puno 2023.	HG Existe relación significativa de las características personales y reproductivas, al uso del preservativo masculino en usuarios que acuden al Hospital Manuel Núñez Butrón Puno 2023	Variable 1 características	1.1 características personales 1.2 características Reproductivas	1.1.1 Edad 1..1.2 Residencia 1.1.3 Ocupación 1..1.4 estado civil 1.1.5 lugar de consejería en planificación familiar 1.2.1 inicio de relaciones sexuales 1.2.2. número de parejas sexuales 1.2.3Numero de relaciones sexuales por semana 1.2.4 número de hijos	< de 17 años 18 a 35 años 36 años a mas Rural Urbano Urbano marginal Ama de casa Comerciante otras casado conviviente soltera EE.SS Inst.Educt. Otros < de 15 años >de 15 años 1 pareja 2 a más parejas 1 por semana 2 a 3 por semana 4 a mas Primípara Múltipara	Diseño No experimental Investigación de Tipo básico, correlacional de corte transversal, retrospectivo Método Hipotético deductivo, Enfoque cuantitativo Población 134 usuarios Muestra 134 usuarios Técnica análisis documental Instrumento ficha de recolección de datos



<p>7.2.2.1 PE1 ¿Cuáles son las características personales relacionadas al uso del preservativo masculino en usuarios que acuden al Hospital Manuel Núñez Butrón Puno?</p> <p>7.2.2.2 PE2 ¿Cuáles son las características reproductivas relacionadas al uso del preservativo masculino en usuarios que acuden al hospital Manuel Núñez Butrón Puno</p> <p>7.2.2.3 PE4 ¿Cuál es el tipo de usuario del preservativo masculino que acuden al Hospital Manuel Núñez Butrón Puno</p>	<p>9.2.1 OE1 Explicar las características personales relacionadas al uso del preservativo masculino en usuarios del Hospital Manuel Núñez Butrón.</p> <p>9.2.2 OE2 Mencionar las características reproductivas relacionadas al uso del preservativo masculino en usuarios del hospital Manuel Núñez Butron</p> <p>9.2.3 OE4 Identificar el tipo de usuario del preservativo masculino en usuario del Hospital Manuel Núñez Butrón Puno</p>	<p>HE1 Existe relación significativa de las características personales como: Edad, residencia, ocupación, estado civil, consejería en planificación familiar al uso del preservativo masculino en usuarios que acuden al Hospital Manuel Núñez Butrón.</p> <p>HE2 Existe relación significativa de las características reproductivas como: Inicio de relaciones sexuales, número de parejas sexuales, número de relaciones sexuales por semana, número de hijos al uso del preservativo masculino en usuarios que acuden al Hospital Manuel Núñez butrón Puno.</p> <p>HE4 El tipo de usuario de preservativo masculino es el usuario de prescripción inicial en usuarios que acuden al Hospital Manuel Núñez Butrón Puno</p>	<p>Variable 2 uso del preservativo masculino</p>	<p>2.1 tipos de usuarios del preservativo masculino</p>	<p>2.1.1 Prescripción inicial</p> <p>2.1.2 Prescripción repetitiva</p>	<p>Primera vez</p> <p>Segunda a más veces.</p>	
---	--	--	--	---	--	--	--



ANEXO 3: INSTRUMENTO

Ficha de recolección de datos

Título Características relacionadas al uso del preservativo masculino en usuarios que acudieron al Hospital Manuel Núñez Butron Puno 2023

1.- CARACTERISTICAS

1.1. Características Personales

1.- Edad

- Menor de 17 años
- 18 a 35 años
- 36 años a más

2.- Residencia

- En la zona rural
- En la zona urbana
- En la zona urbano marginal

3.- Ocupación

- Ama de casa
- Comerciantes
- Otras

4.- Estado civil

- Casada
- Conviviente
- soltera

5.- Consejería en planificación familiar

- EE. SS
- Institución educativa
- Otras

1.2. Características Reproductiva

6.- Inicio las relaciones sexuales

- < de 15 años
- >de 15 años

7.- Parejas sexuales



- 1 pareja
- 2 a más parejas

8.- Relaciones sexuales por semana

- 1 por semana
- 2 a 3 por semana
- 4 a mas

9.- Número de hijos

- 1 hijo
- 2 a más hijos

2.-Preservativo masculino.

10.- Número de atención al establecimiento

- Primera vez
- Segunda a más veces



ANEXO 4: VALIDACIÓN DEL INSTRUMENTO

Título de la Tesis: Características relacionadas al uso del preservativo masculino en usuarios que acuden al Hospital Manuel Núñez Butrón Puno 2023

Nombre del Juez: Obsta. Naldy Alvarez Huamani

Especialidad: Alto Riesgo Y Emergencias Obstétricas

Colegiatura: 2046

Fecha: 20/01/2025

CRITERIOS DE EVALUACIÓN	PUNTAJE	TOTAL
El instrumento recoge información que permite dar respuesta al problema de investigación		1
El instrumento propuesto corresponde a los objetivos Propuestos en el estudio.		1
La estructura del instrumento es el adecuado.		1
Los ítems del instrumento responden a la Operacionalización de la variable		1
La secuencia presentada facilita el desarrollo del Instrumento.		1
Los ítems son claros y entendibles.		1
El número de ítems es adecuado para su aplicación.		1
*Se deben eliminar algunos ítems		
Total		7

Se ha considerado:

- De acuerdo = 1 (SI)
- En desacuerdo = 0 (NO)



Naldy Alvarez Huamani
OBSTETRA
C.O.P. 2046



ANEXO N° 4

VALIDACIÓN DEL INSTRUMENTO

Título de la Tesis: Características relacionadas al uso del preservativo masculino en usuarios que acuden al Hospital Manuel Nuñez Butrón Puno 2023

Nombre del Juez: Obsta. Patricia Maria A. Portugal Palo

Especialidad: Alto Riesgo Y Emergencias Obstetricas

Colegiatura: 3878

Fecha: 10/01/2025

CRITERIOS DE EVALUACIÓN	PUNTAJE	TOTAL
El instrumento recoge información que permite dar respuesta al problema de investigación		1
El instrumento propuesto corresponde a los objetivos propuestos en el estudio.		1
La estructura del instrumento es el adecuado.		1
Los ítems del instrumento responden a la Operacionalización de la variable		1
La secuencia presentada facilita el desarrollo del instrumento.		1
Los ítems son claros y entendibles.		1
El número de ítems es adecuado para su aplicación.		1
*Se deben eliminar algunos ítems		
Total		7

Se ha considerado:

- De acuerdo = 1 (SI)
- En desacuerdo = 0 (NO)



Patricia Maria A. Portugal Palo
OBSTETRA
9-0-E-3878

ANEXO N° 4

VALIDACIÓN DEL INSTRUMENTO

Título de la Tesis: Características relacionadas al uso del preservativo masculino en usuarios que acuden al hospital Manuel Nuñez Butrón Puno 2023

Nombre del Juez: Obsta. Yudy Flores Quispe

Especialidad:

Colegiatura: 29273

Fecha: 28/12/2024

CRITERIOS DE EVALUACIÓN	PUNTAJE	TOTAL
El instrumento recoge información que permite dar respuesta al problema de investigación		1
El instrumento propuesto corresponde a los objetivos propuestos en el estudio.		1
La estructura del instrumento es el adecuado.		1
Los ítems del instrumento responden a la Operacionalización de la variable		1
La secuencia presentada facilita el desarrollo del instrumento.		1
Los ítems son claros y entendibles.		1
El número de ítems es adecuado para su aplicación.		1
*Se deben eliminar algunos ítems		
Total		7

Se ha considerado:

- De acuerdo = 1 (SI)
- En desacuerdo = 0 (NO)

Yudy Flores Quispe
OBSTETRA
COP. 29273



ANEXO 5: AUTORIZACIÓN DONDE SE REALIZO LA INVESTIGACIÓN



HOSPITAL REGIONAL
"MANUEL NUÑEZ BUTRON" PUNO
UNIDAD DE APOYO A LA DOCENCIA E INVESTIGACION
AV. El Sol 1021-Puno Teléfonos 351021-369696

"AÑO DEL VICENTENARIO DE LA CONSOLIDACION DE NUESTRA INDEPENDENCIA Y CONMEMORACION DE LAS HEROICAS BATALLAS DE JUNIN Y AYACUCHO"

Puno, 10 de diciembre 2024

OFICIO N° **003131** -24-D-UADI-HR "MNB" – PUNO

Señor Dr.:
Robert MOLLEPAZA M.
JEFE DEL DEPARTAMENTO DE GINECOLOGIA Y OBSTETRICIA

Presente.-

ASUNTO: Presentación de Tesista.

Por medio del presente es grato dirigirme a usted para, presentar a la señorita **Lourdes Amelia GORDILLO ZAVALAGA**, Egresada de la Escuela Profesional de Obstetricia – Facultad de Ciencias de la Salud de la Universidad Andina Néstor Cáceres Velasquez de Juliaca; quien desarrollará el Trabajo de Investigación Titulado **"CARACTERISTICAS RELACIONADAS AL USO DEL PRESERVATIVO MASCULINO EN USUARIOS QUE ACUDEN AL HOSPITAL MANUEL NUÑEZ BUTRON DE PUNO - 2023;** a partir de la fecha, con la autorización de su Jefatura. Se solicita brindar las facilidades del caso.


Es propicia la oportunidad para expresarle mis consideraciones más distinguidas.

Atentamente,

Dr. Gerardo CALDERÓN MAMANI
C.M.P. 23701-RNE 30840
DIRECTOR
HOSPITAL REGIONAL "MNB" - PUNO



GDCM/MEAA/MLM
CC Arch






EVIDENCIAS FOTOGRAFICAS



REALICE MI INVESTIGACION EN EL HOSPITAL MANUEL NUÑEZ BUTRÓN



PRIMERAMENTE, ME PRESENTO A MI PACIENTE PARA DAR A CONOCER LOS TIPOS DE METODOS Y OPTAR POR UN METODO PARA SU CUIDADO SEXUAL



ESTOY EXPLICANDO SOBRE EL METODO DEL PRESERVATIVO MASCULINO PARA QUE ASI MI PACIENTE PUEDE FACILITAR EL LLENADO DEL CUESTIONARIO



LUEGO QUE LA PACIENTE OPTA POR UN METODO PASO A REGISTRAR AL CUADERNO DE PLANIFICACION FAMILIAR



ANEXO 1
FORMULARIO DE AUTORIZACIÓN

AUTORIZACIÓN PARA LA INCORPORACIÓN DE LOS
TRABAJOS DE INVESTIGACIÓN
EN EL REPOSITORIO INSTITUCIONAL UANCV

Formato digital

Fecha de entrega: 07/07/2025

I. Datos del autor (es):

Nombres y Apellidos: LOURDES AMELIA GORDILLO ZAVALAGA

Dirección: AV. FRANCISCO CHOQUEHUANCA 331

DNI/Carné de Extranjería/Pasaporte N°: 6006945

Teléfono: 941239532 email: gordillozavalaga123@gmail.com

Nombres y Apellidos: _____

Dirección: _____

DNI/Carné de Extranjería/Pasaporte N°: _____

Teléfono: _____ email: _____

Facultad y/o Escuela de Posgrado: CIENCIAS DE LA SALUD

Escuela Profesional o Mención: OBSTETRICIA

Título o Grado Académico a optar: OBSTETRA

Asesor: MARIA AMPARO DEL PILAR CHAMBI CATACTORA

Esta obra se encuentra dentro de las siguientes denominaciones:

Trabajo de Investigación Tesis Trabajo de Suficiencia Profesional Trabajo Académico

Título: CARACTERÍSTICAS RELACIONADAS AL USO DEL PRESERVATIVO MASCULINO EN USUARIOS QUE ACUDEN AL HOSPITAL MANUEL NÚÑEZ BUTRÓN PUNO 2023

Palabras claves, (3 a 5 términos): CARACTERISTICAS, PRESERVATIVO, MASCULINO, USUARIOS.

¿Esta obra se desarrolló en la UANCV ^{1,2}?

2

¹ Indicar si su producción intelectual ha empleado recursos tales como, instalaciones, laboratorios, insumos, equipos, bases de datos, asesoría técnica por parte del personal de la UANCV, financiamiento, entre otros relacionados.

² Si su producción intelectual se desarrolló en la UANCV totalmente o parcialmente, deberá autorizar el depósito en el Repositorio de manera obligatoria.



2. Referencia de tesis:

Bachiller Titulo 2da Especialidad Maestría Doctorado

3. Licencias:

a) Licencia estándar:

Bajo los siguientes términos, autorizo el depósito de mi tesis en el Repositorio Digital de la UANCV.

Con la autorización de depósito de mi producción Intelectual, otorgo a la Universidad Andina "Néstor Cáceres Velásquez" una licencia no exclusiva para reproducir, distribuir, comunicar al público, transformar (únicamente mediante su traducción a otros idiomas) y poner a disposición del público mi producción intelectual (incluido el resumen), en formato físico o digital, en cualquier medio, conocido o por conocerse, a través de los diversos servicios por la Universidad, creados o por crearse, tales como el Repositorio Digital de tesis UANCV, colección de producción intelectual, entre otros, en el Perú y en el extranjero por el tiempo y veces que considere necesarias, y libres de remuneraciones.

En virtud de dicha licencia, la Universidad Andina "Néstor Cáceres Velásquez" podrá reproducir mi producción intelectual en cualquier tipo de soporte y en más de un ejemplar, sin modificar su contenido, solo con propósitos de seguridad, respaldo y preservación. Declaro que la producción intelectual es una creación de mi autoría y exclusiva titularidad, coautoría con titularidad compartida, y me encuentro facultado a conceder la presente licencia y, asimismo, garantizo que dicha producción intelectual no infringe derechos de autor de terceras personas.

La Universidad Andina "Néstor Cáceres Velásquez" consignará el nombre del y/o los autor(es) de la producción intelectual, y no le hará ninguna modificación más que la permitida en la licencia.

Autorizo su publicación (marque con una X)

- Sí, autorizo que se deposite inmediatamente.
- Sí, autorizo que se deposite a partir de la fecha (d/m/a): _____
- No autorizo.

b) Licencia CREATIVE COMMONS 4.0 INTERNACIONAL:

Si usted concede una licencia CREATIVE COMMONS sobre su producción intelectual, mantiene la titularidad de los derechos de autor de esta y, a la vez, permite que otras personas puedan reproducirla, comunicarla al público y distribuir ejemplares de esta, bajo las condiciones siguientes:

¿Quiere permitir usos comerciales de su producción intelectual?

Sí: significa que usted permite la reproducción, distribución y comunicación pública de la producción intelectual incluso con fines comerciales.

No: significa que usted permite la reproducción, y comunicación pública de la producción intelectual, pero sin fines comerciales.

- Sí autorizo
- No autorizo



Jurisdicción de su Licencia

Todas las licencias CREATIVE COMMONS son de ámbito mundial, sin embargo, usted puede elegir entre la opción "internacional" o una adaptada a su jurisdicción, como para el caso peruano.

La opción "internacional" emplea el lenguaje y la terminología de los tratados internacionales; en cambio, la adaptada a su jurisdicción, recoge las particularidades de la legislación peruana.

En consecuencia, **la opción "internacional" goza de una mayor eficacia a nivel mundial, gracias a que tiene jurisdicción neutral.** Mientras que la opción adaptada a la jurisdicción del Perú goza de una mayor eficacia ante los tribunales peruanos.

Internacional

Nacional

Línea de investigación: SALUD SEXUAL Y REPRODUCTIVA - PE 06



07/07/2025

Firma de Autor

huella digital

Fecha