



UNIVERSIDAD ANDINA
NÉSTOR CÁCERES VELÁSQUEZ
FACULTAD DE CIENCIAS CONTABLES Y FINANCIERAS
ESCUELA PROFESIONAL DE CONTABILIDAD



**DIFERENCIA DE INVENTARIOS Y SU INFLUENCIA EN
LOS ESTADOS FINANCIEROS DE LA EMPRESA DE
TRANSPORTES PATY SOCIEDAD COMERCIAL
RESPONSABILIDAD LIMITADA – 2023**

TESIS PRESENTADA POR:

Bach. CATY LUCERO ALVAREZ CHALLAPA

PARA OPTAR EL TÍTULO PROFESIONAL DE:
CONTADOR PÚBLICO

JULIACA – PERÚ

2024



UNIVERSIDAD ANDINA

NÉSTOR CÁCERES VELÁSQUEZ

FACULTAD DE CIENCIAS CONTABLES Y FINANCIERAS

ESCUELA PROFESIONAL DE CONTABILIDAD

**DIFERENCIA DE INVENTARIOS Y SU INFLUENCIA EN
LOS ESTADOS FINANCIEROS DE LA EMPRESA DE
TRANSPORTES PATY SOCIEDAD COMERCIAL
RESPONSABILIDAD LIMITADA – 2023**

TESIS PRESENTADA POR:

Bach. CATY LUCERO ALVAREZ CHALLAPA

**PARA OPTAR EL TÍTULO PROFESIONAL DE:
CONTADOR PÚBLICO**

APROBADA POR EL JURADO REVISOR:

PRESIDENTE

: 
Dra. BERTHA BEJAR PARRA

PRIMER MIEMBRO

: 
Dr. JESUS MAMANI MAMANI

SEGUNDO MIEMBRO

: 
Dra. YUDY HUACANI SUCASACA

ASESOR DE TESIS

: 
Dr. CARLOS ADOLFO LUJAN URVIOLA

LÍNEA DE INVESTIGACIÓN : CONTABILIDAD ECONÓMICA - P15

**RESOLUCIÓN N° 792-2024-D-FCCF-UANCV-J**

Juliaca, 19 de diciembre del 2024

VISTOS: El Oficio No 088-2024-DUI-FCCF-UANCV de fecha 19 de diciembre del 2024, emitido por el Comité de Investigación de la Facultad de Ciencias Contables y Financieras, y el **Expediente N° CU – 015513** presentado por el (la) Bachiller: **ALVAREZ CHALLAPA CATY LUCERO**, quien **solicita nominación de jurados, fecha y hora de sustentación**, para rendir el examen de sustentación y defensa de la tesis titulada: **DIFERENCIA DE INVENTARIOS Y SU INFLUENCIA EN LOS ESTADOS FINANCIEROS DE LA EMPRESA DE TRANSPORTES PATY SOCIEDAD COMERCIAL RESPONSABILIDAD LIMITADA - 2023**, conducente para optar el Título profesional de **CONTADOR PÚBLICO**, que fue revisada por el Director de la Unidad de Investigación y el Decano de la Facultad de Ciencias Contables y Financieras, Escuela Profesional de Contabilidad

CONSIDERANDO:

Que, de conformidad con el artículo 8°, numeral b) del Reglamento General de Grados y Títulos de la UANCV vigente, es procedente acceder a la petición del interesado.

Que, al haberse cumplido con los requisitos exigidos por el Reglamento Interno de Trabajo de Investigación Conducente a Grados y Títulos plasmado en la Resolución N° 0294-2023-UANCV-CU-R.

Y estando, la opinión favorable de la Directora de la Unidad de Investigación y la Decana de la Facultad de Ciencias Contables y Financieras, y las atribuciones que confiere el artículo 28° del Reglamento Interno de Trabajo de Investigación Conducente a Grados y Títulos Resolución N° 0294-2023-UANCV-CU-R.

SE RESUELVE:

ARTÍCULO PRIMERO: DECLARAR APTO para la sustentación presencial del informe Final de la Investigación (borrador de Tesis) el (la) bachiller: **ALVAREZ CHALLAPA CATY LUCERO**, sorteo de jurado de la Tesis titulada: **DIFERENCIA DE INVENTARIOS Y SU INFLUENCIA EN LOS ESTADOS FINANCIEROS DE LA EMPRESA DE TRANSPORTES PATY SOCIEDAD COMERCIAL RESPONSABILIDAD LIMITADA - 2023**, para optar el Título profesional de **CONTADOR PÚBLICO** en virtud de los considerandos expuestos.

ARTÍCULO SEGUNDO: NOMINAR JURADOS para la sustentación presencial y defensa de la tesis a los siguientes docentes ordinarios:

Presidente	: Dra. BERTHA BEJAR PARRA
1er Miembro	: Dr. JESUS MAMANI MAMANI
2do Miembro	: Dra. YUDY HUACANI SUCASACA
Asesor	: Dr. CARLOS ADOLFO LUJAN URVIOLA

ARTÍCULO TERCERO.- PROGRAMAR FECHA Y HORA de sustentación como se detalla:

Lugar	: Salón de Grados de la FCCF
Fecha	: VIERNES, 27 de diciembre del 2024
Hora	: 09:00 a.m.

ARTÍCULO CUARTO.- DISPONER que la comisión de Grados y Títulos de la facultad, secretarías académicas y administrativas, quedan encargados del cumplimiento de la presente resolución.

REGÍSTRESE, COMUNÍQUESE Y CÚMPLASE.

DISTRIBUCIÓN:

- Jurados	(3)
- Interesados	(1)
- Archivo	(1)

UNIVERSIDAD ANDINA
NÉSTOR CÁCERES VELÁSQUEZDra. BERTHA BEJAR PARRA
Decana (e) de la Facultad de Ca.
Contables y Financieras



RESOLUCIÓN N° 546-2024-DUI-FCCF-UANCV-J

Juliaca, 10 de octubre del 2024

Visto: el Expediente N° 2024-CU-12627 de fecha 10 de setiembre del 2024, del Bach. **ALVAREZ CHALLAPA CATY LUCERO**, quien solicita Revisión de Informe Final de la Investigación (Borrador de Tesis) y el Anexo (04 o 05) "Ficha de Opinión del Informe Final de la Investigación" que fue revisada por el Comité de Investigación de la Facultad de Ciencias Contables y Financieras, Escuela Profesional de **Contabilidad**.

CONSIDERANDO:

Que, las Unidades de Investigación son unidades académicas que agrupan a docentes y estudiantes de diversas disciplinas, en razón del desarrollo de investigación científica, tecnológica y humanista de acuerdo al Estatuto Universitario Modificado 2020 de nuestra primera Casa Superior de Estudios.

Que, el (la) Bach. **ALVAREZ CHALLAPA CATY LUCERO**, quien solicita la revisión y aprobación de la propuesta de Investigación titulado: **DIFERENCIA DE INVENTARIOS Y SU INFLUENCIA EN LOS ESTADOS FINANCIEROS DE LA EMPRESA DE TRANSPORTES PATY SOCIEDAD COMERCIAL RESPONSABILIDAD LIMITADA - 2023**, asimismo fue aprobado para su ejecución de informe final (borrador de tesis) con RESOLUCIÓN N°229-2024-DUI-FCCF-UANCV-J, conducente para optar el Título profesional de **CONTADOR PÚBLICO**, y

Que, al haberse cumplido con los requisitos exigidos por el Reglamento Interno de Trabajo de Investigación Conducente a Grados y Títulos plasmado en la Resolución N° 0294-2023-UANCV-CU-R.

Que, el Comité de Investigación emitió su opinión favorable a la propuesta de investigación.

Que, la Directora de la Unidad de Investigación de la Facultad de Ciencias Contables y Financieras, Escuela Profesional de Contabilidad, corrobora la propuesta del (a) ASESOR (a) Dr. **CARLOS ADOLFO LUJAN URVIOLA**, quien debe estar acreditado y facultado para orientar y ayudar al asesorado en el proceso de elaboración del trabajo de investigación (Tesis) y,

Estando, la opinión favorable del comité de Investigación, en concordancia con el Reglamento Interno de Trabajo de Investigación Conducente a Grados y Títulos Resolución N° 0294-2023-UANCV-CU-R, de conformidad a lo que establece la Ley Universitaria N° 30220, Ley de Creación de la UANCV N° 23738 y Modificatoria N° 24661 y el Estatuto de la UANCV, que confiere facultades a la unidad de Investigación de la Facultad de Ciencias Contables y Financieras.

SE RESUELVE:

ARTÍCULO PRIMERO: APROBAR Y AUTORIZAR EL INFORME FINAL DE LA INVESTIGACIÓN (BORRADOR DE TESIS) para la REVISIÓN DE SIMILITUD TURNITIN, del tema: **DIFERENCIA DE INVENTARIOS Y SU INFLUENCIA EN LOS ESTADOS FINANCIEROS DE LA EMPRESA DE TRANSPORTES PATY SOCIEDAD COMERCIAL RESPONSABILIDAD LIMITADA - 2023**, presentado por el (la) Bachiller: **ALVAREZ CHALLAPA CATY LUCERO**, para optar el Título profesional de **CONTADOR PÚBLICO**, en virtud de los considerandos expuestos.

ARTÍCULO SEGUNDO: RATIFICAR como ASESOR(a) al: **Dr. CARLOS ADOLFO LUJAN URVIOLA**

ARTÍCULO TERCERO: DISPONER que la Facultad, secretarías académicas y administrativas, queden encargados del cumplimiento de la presente Resolución.

REGÍSTRESE, COMUNÍQUESE Y CÚMPLASE.

DISTRIBUCIÓN:

- Interesados (1)
- Archivo (1)

UNIVERSIDAD ANDINA
"NESTOR CÁCERES VELÁSQUEZ"

Dr. Judy Huacani Sacasaca
DIRECTORA DE LA UNIDAD DE
INVESTIGACIÓN FCCF



RESOLUCIÓN N° 229-2024-DUI-FCCF-UANCV-J

Juliaca, 09 de julio del 2024

Visto: el Expediente N° 2024-CU-7965 de fecha 02 de julio del 2024, en el cual solicita Revisión de Propuesta de Investigación y el **Anexo (02 o 03) “Ficha de Opinión de la Propuesta de Investigación”** que fue revisada por el Comité de Investigación de la Facultad de Ciencias Contables y Financieras, Escuela Profesional de **Contabilidad**.

CONSIDERANDO:

Que, las Unidades de Investigación son unidades académicas que agrupan a docentes y estudiantes de diversas disciplinas, en razón del desarrollo de investigación científica, tecnológica y humanista de acuerdo al Estatuto Universitario Modificado 2020 de nuestra primera Casa Superior de Estudios.

Que, el (la) Bach. **ALVAREZ CHALLAPA CATY LUCERO**, quien solicita la revisión y aprobación de la propuesta de Investigación de titulado: **DIFERENCIA DE INVENTARIOS Y SU INFLUENCIA EN LOS ESTADOS FINANCIEROS DE LA EMPRESA DE TRANSPORTES PATY SOCIEDAD COMERCIAL RESPONSABILIDAD LIMITADA - 2023**, conducente para optar el Título profesional de **CONTADOR PÚBLICO**, y

Que, al haberse cumplido con los requisitos exigidos por el Reglamento Interno de Trabajo de Investigación Conducente a Grados y Títulos plasmado en la Resolución N° 0294-2023-UANCV-CU-R.

Que, el Comité de Investigación emitió su opinión favorable a la propuesta de investigación.

Que, la Directora de la Unidad de Investigación de la Facultad de Ciencias Contables y Financieras, Escuela Profesional de Contabilidad, corroboro la propuesta del (a) **ASESOR (a) Dr. CARLOS ADOLFO LUJAN URVIOLA**, quien debe estar acreditado y facultado para orientar y ayudar al asesorado en el proceso de elaboración del trabajo de investigación (Tesis) y,

Estando, la opinión favorable del comité de Investigación, en concordancia con el Reglamento Interno de Trabajo de Investigación Conducente a Grados y Títulos Resolución N° 0294-2023-UANCV-CU-R, de conformidad a lo que establece la Ley Universitaria N° 30220, Ley de Creación de la UANCV N° 23738 y Modificatoria N° 24661 y el Estatuto de la UANCV, que confiere facultades a la unidad de Investigación de la Facultad de Ciencias Contables y Financieras.

SE RESUELVE:

ARTÍCULO PRIMERO: APROBAR Y AUTORIZAR LA EJECUCIÓN DE LA PROPUESTA DE INVESTIGACIÓN titulado: **DIFERENCIA DE INVENTARIOS Y SU INFLUENCIA EN LOS ESTADOS FINANCIEROS DE LA EMPRESA DE TRANSPORTES PATY SOCIEDAD COMERCIAL RESPONSABILIDAD LIMITADA - 2023**, conducente para optar el Título profesional de **CONTADOR PÚBLICO**, presentado por el (la) Bachiller. **ALVAREZ CHALLAPA CATY LUCERO**, en virtud de los considerados expuestos.

ARTÍCULO SEGUNDO: RECONOCER como ASESOR(a) al (a): **Dr. CARLOS ADOLFO LUJAN URVIOLA**

ARTÍCULO TERCERO: DISPONER que la Facultad, secretarías académicas y administrativas, queden encargados del cumplimiento de la presente Resolución.

REGÍSTRESE, COMUNÍQUESE Y CÚMPLASE.

UNIVERSIDAD ANDINA
“NÉSTOR CÁCERES VELÁSQUEZ”

Dra. Pady Huacant Sucasaca
DIRECTORA DE LA UNIDAD DE INVESTIGACIÓN FCCF

DISTRIBUCIÓN:

- Interesados (1)
- Archivo (1)



DIFERENCIA DE INVENTARIOS Y SU INFLUENCIA EN LOS ESTADOS FINANCIEROS DE LA EMPRESA DE TRANSPORTES

PATY SOCIEDAD COMERCIAL RESPONSABILIDAD LIMITADA – 2023

INFORME DE ORIGINALIDAD



FUENTES PRIMARIAS

1	Submitted to Universidad Andina Nestor Caceres Velasquez Trabajo del estudiante	8%
2	hdl.handle.net Fuente de Internet	1%
3	repositorio.uancv.edu.pe Fuente de Internet	1%
4	www.coursehero.com Fuente de Internet	<1%
5	Submitted to Universidad Nacional Federico Villarreal Trabajo del estudiante	<1%
6	repositorio.autonoma.edu.pe Fuente de Internet	<1%
7	repositorio.escuelamilitar.edu.pe Fuente de Internet	<1%
8	repositorio.unh.edu.pe Fuente de Internet	<1%
9	repositorio.ute.edu.ec Fuente de Internet	<1%
10	repositorio.unjbg.edu.pe	<1%



Metadatos complementarios - UANCV

DIFERENCIA DE INVENTARIOS Y SU INFLUENCIA EN LOS ESTADOS FINANCIEROS DE LA EMPRESA DE TRANSPORTES PATY SOCIEDAD COMERCIAL RESPONSABILIDAD LIMITADA – 2023	
Datos de autor	
Nombres y apellidos	CATY LUCERO ALVAREZ CHALLAPA
Tipo de documento de identidad	DNI
Número de documento de identidad	71848713
URL de ORCID	https://orcid.org/0009-0002-2833-6692
Datos de asesor	
Nombres y apellidos	CARLOS ADOLFO LUJAN URVIOLA
Tipo de documento de identidad	DNI
Número de documento de identidad	01213364
URL de ORCID	https://orcid.org/0000-0001-5596-3435
Datos del jurado	
Presidente del jurado	
Nombres y apellidos	BERTHA BEJAR PARRA
Tipo de documento	DNI
Número de documento de identidad	02387777
Miembro del jurado 1	
Nombres y apellidos	JESUS MAMANI MAMANI
Tipo de documento	DNI
Número de documento de identidad	02425043
Miembro del jurado 2	
Nombres y apellidos	YUDY HUACANI SUCASACA
Tipo de documento	DNI
Número de documento de identidad	40673820
Datos de investigación	



Línea de investigación	CONTABILIDAD ECONÓMICA - P15
Grupo de investigación	No aplica
Agencia de financiamiento	Sin financiamiento
Ubicación geográfica de la investigación	<p>País: Perú Departamento: Puno Provincia: San Román Distrito: Juliaca</p> <p>Coordenadas: Latitud: -15.499033991201758 Longitud: -70.12590898126497 https://maps.app.goo.gl/gGpM4Wqr9YWDBntD7</p> 
Año o rango de años en que se realizó la investigación	Julio 2024 – Diciembre 2024
URL de disciplinas OCDE https://purl.org/pe-repo/ocde/ford (concytec-pe.github.io)	<p>Ciencias sociales https://purl.org/pe-repo/ocde/ford#5.00.00</p> <p>Administración pública https://purl.org/pe-repo/ocde/ford#5.06.02</p>



UNIVERSIDAD ANDINA
NESTOR CACERES VELASQUEZ

Dr. ULISES AGUILAR PINTO

Dr. ULISES AGUILAR PINTO
DIRECTOR DE LA UNIDAD DE
INVESTIGACIÓN FCCF



DECLARACIÓN DE AUTENTICIDAD Y RESPONSABILIDAD

Yo CATY LUCERO ALVAREZ CHALLAPA, identificado con DNI Nro. 71848713 en mi condición de egresado de:

- Escuela Profesional**
- Programa de Segunda Especialidad,**
- Programa de Maestría o Doctorado**

CONTABILIDAD

informo que he elaborado el/la Tesis o Trabajo de Investigación, Trabajo Académico denominada:

DIFERENCIA DE INVENTARIOS Y SU INFLUENCIA EN LOS ESTADOS FINANCIEROS DE LA EMPRESA DE TRANSPORTES PATY SOCIEDAD COMERCIAL RESPONSABILIDAD LIMITADA – 2023

Asesorado por: Dr. CARLOS ADOLFO LUJAN URVIOLA

Es un tema original.

Declaro que el presente trabajo de tesis es elaborado por mi persona y **no existe plagio/copia** de ninguna naturaleza, en especial de otro documento de investigación (tesis, revista, texto, congreso, o similar) presentado por persona natural o jurídica alguna ante instituciones académicas, profesionales, de investigación o similares, en el país o en el extranjero.

Dejo constancia que las citas de otros autores han sido debidamente identificadas en el trabajo de investigación, por lo que no asumiré como tuyas las opiniones vertidas por terceros, ya sea de fuentes encontradas en medios escritos, digitales o Internet.

Asimismo, ratifico que soy plenamente consciente de todo el contenido de la tesis y asumo la responsabilidad de cualquier error u omisión en el documento, así como de las connotaciones éticas y legales involucradas.

El incumplimiento de lo declarado da lugar a responsabilidad del declarante, en consecuencia; a través del presente documento asumo frente a terceros, la Universidad Andina Néstor Cáceres Velásquez y/o la Administración Pública toda responsabilidad que pueda derivarse por el trabajo final presentado. Lo señalado incluye responsabilidad pecuniaria incluido el pago de multas u otros por los daños y perjuicios que se ocasionen.

Juliaca 31 de Enero del 2025

Firma del Asesor
(obligatoria)

FIRMA (obligatoria)



Huella



DEDICATORIA

Agradezco a Dios y a mis padres,
por su guía, su amor incondicional
y su apoyo, fuente de motivación.
Para cumplir mis aspiraciones de
convertirme en un profesional a
carta cabal.



AGRADECIMIENTO

Agradecido con la Universidad Andina «Néstor Cáceres Velásquez», a la Escuela Profesional de Contabilidad, mi asesor, a los profesores y a quienes me han ayudado en el desarrollo personal y en mi formación profesional. Sus enseñanzas y conocimientos me han permitido convertirme en un profesional excepcional.



INDICE GENERAL

DEDICATORIA.....iii

AGRADECIMIENTO..... iv

INDICE GENERAL v

ÍNDICE DE TABLAS.....viii

ÍNDICE DE FIGURAS ix

RESUMEN X

ABSTRACT xi

INTRODUCCIÓNxii

CAPÍTULO I

ASPECTOS GENERALES

1.1. DESCRIPCIÓN DEL PROBLEMA 1

1.2. FORMULACIÓN DEL PROBLEMA..... 3

 1.2.1. Problema general 3

 1.2.2. Problemas específicos 3

1.3. JUSTIFICACIÓN..... 3

 1.3.1. Justificación Teórica 3

 1.3.2. Justificación Práctica 3

 1.3.3. Justificación Metodológica..... 3

1.4. OBJETIVOS..... 4

 1.4.1. Objetivo general 4

 1.4.2. Objetivos específicos..... 4

1.5. HIPÓTESIS..... 4

 1.5.1. Hipótesis general..... 4

 1.5.2. Hipótesis específica..... 4

1.6. OPERACIONALIZACIÓN DE VARIABLES 10



CAPÍTULO II

FUNDAMENTACIÓN TEÓRICA

2.1. ANTECEDENTES 11

2.2. BASES TEÓRICAS..... 13

 2.2.1. Diferencia de inventarios 13

 2.2.10. Estados financieros 17

2.2. DEFINICIÓN DE TÉRMINOS 20

CAPÍTULO III

METODOLOGÍA

3.1. MÉTODOS..... 22

3.2. ÁMBITO 22

3.3. ENFOQUE 22

3.4. TIPO 22

3.5. NIVEL 22

3.6. DISEÑO 23

3.7. POBLACIÓN Y MUESTRA 23

 3.7.1. Población..... 23

 3.7.2. Muestra 23

3.8. TÉCNICAS E INSTRUMENTOS 23

 3.8.1. Encuesta 23

 3.8.2. Instrumento 24

3.9. DISEÑO DE CONTRASTACIÓN DE HIPÓTESIS..... 24

CAPÍTULO IV

RESULTADOS Y DISCUSIÓN

4.1. ANÁLISIS E INTERPRETACIÓN DE RESULTADOS 25

 4.1.1. Dimensión: Gestión documental..... 25

 4.1.1. Dimensión: Diferencia en cantidad y valor 29

 4.1.2. Dimensión: Estado de situación financiera..... 33



4.1.3.	Dimensión: Estados de resultados	37
4.1.4.	Diferencia inventarios estados financieros	41
4.2.	Prueba de hipótesis	42
4.2.1.	Prueba de hipótesis general.....	42
4.2.2.	Hipótesis específica 1.....	42
4.2.3.	Hipótesis específica 2.....	43
	CONCLUSIONES.....	46
	RECOMENDACIONES	47
	REFERENCIAS BIBLIOGRÁFICAS	48
	ANEXO 1. MATRIZ DE CONSISTENCIA	58
	ANEXO 2. INSTRUMENTOS	59
	ANEXO 3. VALIDEZ DE INSTRUMENTOS.....	63



ÍNDICE DE TABLAS

Tabla 1 Operacionalización de las variables	10
Tabla 2 Errores en el registro.....	25
Tabla 3 Falta de documentación adecuada.....	27
Tabla 4 Errores de conteo.....	29
Tabla 5 Faltantes.....	31
Tabla 6 Saldo de la cuenta de inventarios.....	33
Tabla 7 Presentación de la cuenta inventarios.....	35
Tabla 8 Ingresos por sobrantes	37
Tabla 9 Gastos por faltantes	39
Tabla 10 Diferencia de inventarios y estados financieros	41
Tabla 11 Pruebas hipótesis general.....	42
Tabla 12 Prueba de hipótesis específica 1	42
Tabla 13 Pruebas de hipótesis específica 2	43



ÍNDICE DE FIGURAS

Figura 1 Errores en el registro	26
Figura 2 Falta de documentación adecuada.....	28
Figura 3 Errores de conteo	30
Figura 4 Faltantes	32
Figura 5 Saldo de la cuenta de inventarios.....	34
Figura 6 Presentación de la cuenta inventarios.....	36
Figura 7 Ingresos por sobrantes	38
Figura 8 Gastos por faltantes	40
Figura 9 Diferencia de inventarios y estados financieros	41



RESUMEN

El propósito principal de la tesis, denominada "Diferencia de inventarios y su impacto en los estados financieros de la Empresa de Transportes Paty Sociedad Comercial Responsabilidad Limitada - 2023", fue establecer el impacto de la variación en los inventarios en los estados financieros de la Empresa de Transportes Paty Sociedad Comercial Responsabilidad Limitada - 2023. La investigación se realizó utilizando una metodología cuantitativa aplicada, con un nivel explicativo, de diseño no experimental transeccional y un enfoque inductivo - deductivo. Se empleó el método de encuesta y como herramienta el cuestionario. Se concluye en donde la diferencia de inventarios tiene una influencia de 60.0% en los estados financieros de la empresa, de acuerdo a los resultados, la empresa tiene diferencias de inventarios, que no son reflejados en los estados financieros, por tanto no son razonables su presentación, según la prueba de Chi-cuadrado el valor de p es de 0.008 que es menor a 0.05, con lo que se demuestra que la diferencia de inventarios influye significativamente en los estados financieros de la Empresa de Transportes Paty Sociedad Comercial Responsabilidad Limitada – 2023

Palabras clave: Inventario, estados financieros, faltantes, sobrantes, gastos.



ABSTRACT

The main purpose of the thesis, entitled "Inventory Differences and Their Impact on the Financial Statements of the Transport Company Paty Sociedad Comercial Responsabilidad Limitada - 2023", was to establish the impact of the variation in inventories on the financial statements of the Transport Company Paty Sociedad Comercial Responsabilidad Limitada - 2023. The research was carried out using an applied quantitative methodology, with an explanatory level, a non-experimental cross-sectional design and an inductive-deductive approach. The survey method and the questionnaire were used as a tool. It is concluded that the difference in inventories has an influence of 60.0% on the company's financial statements, according to the results, the company has differences in inventories, which are not reflected in the financial statements, therefore their presentation is not reasonable, according to the Chi-square test the p-value is 0.008 which is less than 0.05, which shows that the difference in inventories significantly influences the financial statements of the Transport Company Paty Sociedad Comercial Responsabilidad Limitada – 2023

Key words: Inventory, financial statements, shortages, surpluses, expenses.



INTRODUCCIÓN

Para que una empresa alcance el éxito financiero, la gestión eficaz del inventario es un componente esencial, y la industria del transporte no es una excepción a esta recomendación. La Empresa de Transportes Paty es una organización de transporte de pasajeros y mercancías en la región, enfrenta problemas en la gestión de inventarios como resultado de la naturaleza dinámica y complicada de sus actividades. Estos problemas se manifiestan con frecuencia en incoherencias de los estados financieros, registros contables e inventarios físicos.

Los inventarios son ejecutados con variaciones entre las existencias reales y registradas, pueden deberse a diversas circunstancias, como errores de registro, pérdidas por deterioro, robos o incluso métodos de control interno deficientes. Las diferencias de inventario son un término que hace referencia a la variación entre las existencias reales y las registradas. Es posible que estas variaciones repercutan en la exactitud de los estados financieros repercuten en la dirección financiera de la empresa y la capacidad para tomar decisiones estratégicas.

La finalidad de la investigación es coordinar factores que influyen la conducción de la empresa, el impacto hacia la comunidad que transita permanentemente en la prestación de servicios.

En la economía mundial, las empresas de transporte como la Empresa Paty están sometidas a una presión cada vez mayor para optimizar operaciones y maximizar eficiencia en los aspectos de gestión. No sólo para mantener un control del inventario sino garantizar la rentabilidad y estabilidad financiera de la organización.



Además, en un clima empresarial altamente competitivo, las diferencias en las existencias pueden llevar a infravalorar o sobrevalorar los activos, lo que a su vez provoca que se distorsione la presentación de los resultados financieros. Una tergiversación de los beneficios, por ejemplo, puede ser el resultado de infravalorar las existencias, lo que puede repercutir en las decisiones de inversión, así como en la capacidad de la empresa para adquirir financiación. Podría crearse una falsa percepción de éxito financiero como resultado de la sobrevaloración de las existencias, lo que también podría exponer la empresa en problemas de déficit financiera para garantizar su estabilidad con transparentes en los resultados.

Este estudio comprende la siguiente estructura:

Capítulo I. explicamos el problema y objetivos.

Capítulo II. Marco teórico, antecedentes y justificación.

Capítulo III. Metodología de la investigación.

Capítulo IV. conclusiones, recomendaciones y referencias.



CAPÍTULO I

ASPECTOS GENERALES

1.1. DESCRIPCIÓN DEL PROBLEMA

La existencia de cantidad de empresas de transportes que circulan a nivel regional, nacional e internacional escapa prever datos exactos cuando se realiza inventarios de la rentabilidad de existencias y se ha convertido como un asunto económico difícil de planificar la producción, operaciones en el mercado (López, 2024).

Los problemas que ocurren en los inventarios son problemas que surgen en todas las empresas, desde los almacenes locales hasta los almacenes de empresas multinacionales. Estos problemas pueden encontrarse en todo tipo de empresas. A título ilustrativo, existen diferencias físicas que no se corresponden con los informes, así como existencias destruidas o caducadas. Las diferencias de inventario repercuten diferencias en la deducción de cumplir los requisitos exigidos según el Reglamento del Impuesto a la Renta. (Botello & Torres, 2017).

De acuerdo con las normas internas de la Empresa de Transportes Paty anualmente se realiza el inventario físico de los productos de almacén para la elaboración de las cuentas financieras. Esto se hace a través de una comisión. Es necesario conciliar el resultado: en primer lugar, hay que comparar el recuento físico con los que figuran en el Kardex y, en segundo orden, hay que



conciliar la contabilidad. Al realizar estas conciliaciones, se han descubierto desviaciones considerables; en muchos casos, faltan productos y sobran otras mercancías. Para conciliar estas desviaciones es necesario realizar asientos contables de baja y alta de artículos. Estos asientos generan ganancias o pérdidas y modifican los estados financieros del ejercicio de la empresa.

La Empresa de Transportes Paty, la gestión de inventarios ha demostrado ser una dificultad recurrente que tiene el potencial de afectar la exactitud y confiabilidad. Las disparidades en registros contables y los inventarios físicos no sólo conducen a la ambigüedad, sino afectan las decisiones que se toman tanto en cuestiones estratégicas como operativas. Hay varias causas potenciales de estas disparidades, algunas de las cuales incluyen errores en el registro, pérdidas que no se han contabilizado y un nivel inadecuado de control interno. La persistencia de estas incoherencias repercute negativamente en la transparencia financiera de la empresa y, por consiguiente, en su reputación y su capacidad para seguir siendo competitiva en el mercado.

De estas consideraciones, es necesario realizar una investigación sobre las formas en que las desviaciones en el inventario que determinar las medidas que pueden tomarse para compensar las implicaciones de estas disparidades. A la hora de ejecutar el inventario a fin de recabar información financiera de la empresa, es necesario conocer los factores que determinan las diferentes formas que originan balances y desbalances de la economía de la empresa.



1.2. FORMULACIÓN DEL PROBLEMA

1.2.1. Problema general

¿Por qué existe diferencias de inventarios de estados financieros de la Empresa de Transportes Paty Comercial Responsabilidad Limitada?

1.2.2. Problemas específicos

¿Por qué las diferencias de inventarios influyen la situación financiera de Empresa de Transportes Paty Sociedad Comercial Responsabilidad Limitada – 2023?

¿Cómo prever realizar un inventario coherente el estado de resultados reales Empresa Transportes Paty Sociedad Comercial Responsabilidad Limitada?

1.3. JUSTIFICACIÓN

1.3.1. Justificación Teórica

Los problemas de inventarios que difieren en las grandes empresas de transportes son por el desconocimiento teórico de cómo realizar el balance o desbalance de los productos obtenidos en las operaciones realizadas en el transporte de pasajeros o mercaderías.

1.3.2. Justificación Práctica

Frente a estos problemas latentes, la investigación pretende proponer soluciones prácticas para absolver la ejecución de inventarios de manera coherente y satisfactoria por profesionales con trayectoria en el levantamiento de estados financieros de la Empresa de Transportes Paty 2023.

1.3.3. Justificación Metodológica

En el acto de levantamiento del inventario de estados financieros, la investigación admite coadyuvar diseñar estrategias metodológicas coherentes



incidencias reales y puntuales Empresa de Transportes Paty Comercial Responsabilidad Limitada.

1.4. OBJETIVOS

1.4.1. Objetivo general

Identificar diferencias de inventarios de estados financieros de la Empresa de Transportes Paty Comercial Responsabilidad Limitada.

1.4.2. Objetivos específicos

Determinar influencia de diferencias de inventarios del estado financiera Empresa de Transportes Paty 2023.

Prever inventario financiero coherente con resultados económicos Empresa de Transportes Paty Sociedad Comercial Responsabilidad Limitada – 2023.

1.5. HIPÓTESIS

1.5.1. Hipótesis general

Existe diferencias de inventarios por el desconocimiento de estados financieros de Empresas de Transportes, en este caso Paty Sociedad Comercial Responsabilidad Limitada – 2023.

1.5.2. Hipótesis específica

El inventario diferencial de estado financiera dificulta realizar balance anual del movimiento económico Empresa de Transportes Paty Sociedad Comercial Responsabilidad Limitada – 2023.

El desconocimiento profesional de ejecutar inventario financiero de una entidad pública y/o privada dificulta el buen desarrollo de estado económico Empresa, en este caso Transportes Paty Sociedad Comercial Responsabilidad Limitada – 2023.



1.6. OPERACIONALIZACIÓN DE VARIABLES

Tabla 1

Variable	Marco conceptual	Maeco operacional	Dimensiones	Indicadores	Tipo de variable	Escala de medición
Diferencia de inventarios	Denomina diferencia entre la cantidad de artículos que se encuentran físicamente en existencias y el valor contable de esos productos que se registran en el sistema de inventario.	Los encuestados expresaron diferentes opiniones de inventario.	<ul style="list-style-type: none"> ✓ Gestión documental ✓ Diferencia en cantidad y valor 	<ul style="list-style-type: none"> ✓ Errores en el registro de documentación adecuada ✓ Errores de conteo ✓ Faltantes 	Cuantitativa	Ordinal
Estados financieros	Se trata de informes que muestran el estado actual de una entidad en una fecha fijada.	Se recabó información sobre los estados financieros.	<ul style="list-style-type: none"> ✓ Estado de situación financiera ✓ Estado de gestión 	<ul style="list-style-type: none"> ✓ Saldo de la cuenta de inventarios ✓ Presentación de la cuenta inventarios ✓ Ingresos sobrantes por ✓ Gastos faltantes por 	Cuantitativa	Ordinal

Nota: La tabla detalla



CAPÍTULO II

FUNDAMENTACIÓN TEÓRICA

2.1. ANTECEDENTES

2.1.1. Internacional

Drouet (2016), "Necesidad de plantear soluciones en el inventario de productos de TUBEC, Argentina. **Resultados:** una gestión ineficaz del inventario presenta déficit en el inventario de productos dando lugar pérdida significativa de estados financieros. Para absolver estos casos, la empresa debería realizar inventarios semanales para no permitir pérdidas físicas que dificulta el desarrollo de operaciones de la empresa TUBEC. Además, empresa debería ejecutar acciones de control interno con inventarios oportunas.

2.1.2. Nacional

Diaz (2020), la gestión del inventario es parte principal de la gestión de almacenes de la Empresa MINSUR, Cusco. Esta empresa está integrada por distintos departamentos que busca optimizar y generar aumento de estados financieros en favor del cliente. **Resultado:** la gestión del inventario permite conocer productos específicos disponibles.

Huaman (2022) Gestión de inventarios de estados financieros Empresa Talleres de madera, Pucallpa, Peru. El inventario puntual favorecer reporte de datos para evaluar aumento o disminución de gastos en el proceso de desarrollo



de la Empresa maderera. **Resultados:** la gestión empresarial solvente y coherente influye directamente en el mantenimiento de estados financieros de la entidad y aumento de bienes para promover oportunidades en la producción de la rentabilidad con precios estables de correlación significativa de la empresa.

Leon (2022), "Control de inventarios y estados financieros de Medicamentos Inca Farma, Lima, Perú". **Descripción:** el control de inventarios está representado de la valoración que sirve para brindar servicios a los usuarios. El control es parte de la gestión financiera global. Dado que se rige por la NIC 2, que repercute en los costos en que incurre la empresa. El sistema de control tiene acceso a información precisa sobre las mercancías, como fuerza de correlación es 0,526, lo que corrobora el hecho el impacto de Estados Financieros más significativas.

Hidalgo (2024), "Balances de inventario y estados financieros de Offset Americana, Trujillo, Perú". . Es esencial rectificar estos errores para garantizar la corrección y protegerse de la posibilidad de incurrir en consecuencias legales y fiscales. Este ejemplo se centra en el impacto que tienen las existencias de estados financieros en beneficio neto de la Empresa para mejorar la rentabilidad. La ausencia de un examen físico periódico de los inventarios, la ausencia de procedimientos regulares en el departamento de operaciones, la ausencia de supervisión del software son factores que contribuyen al problema. Tras la realización de la evaluación se identificaron varios riesgos importantes. Estos riesgos incluyen la ausencia de una codificación normalizada, la falta de contabilización de las mermas y pérdidas, y la probabilidad de manipulación del inventario. Estos riesgos requieren una pronta atención para limitar su impacto.



2.1.3. Local

Gallegos (2017), estos saldos no coinciden entre sí, existiendo considerables disparidades entre ellos, de acuerdo a los datos obtenidos en el SIADMIN y las mediciones de inventario. En consecuencia, la conciliación contable tiene un impacto negativo. Este reporte es inconsistente y no cuadra con los saldos físicos que se tienen actualmente.

2.2. BASES TEÓRICAS

2.2.1. Diferencia de inventarios

La diferencia en el inventario, es un fenómeno que se presenta como repercusiones en la situación financiera como resultado de diversas circunstancias, como errores administrativos, pérdidas por deterioro, robos o simplemente una gestión insuficiente del inventario (García, 2018).

Además, como lo indican Rodríguez & Sánchez (2020), una discrepancia en el inventario no sólo repercute en la visualización de los activos en el balance, sino que también influye en el cálculo del coste los ingresos relacionados en las discrepancias tienen el potencial de aumentar o disminuir artificialmente los beneficios, lo que a su vez repercute en la percepción de la rentabilidad de la organización y en la eficiencia con la que ha estado operando.

Pérez (2021), indica falta de factores que contribuyen a las disparidades en los niveles del inventario. Disponer información financiera aplicando determinados procedimientos para reducir las desviaciones de inventario y aumentar las prácticas incluyen la instalación de inventarios cíclicos, el uso de tecnología avanzada de gestión de inventarios y la realización de auditorías internas periódicas.



En conclusión, la variación de existencias es un problema importante que requiere la atención de los gestores y contables de sus respectivas empresas. Existe la posibilidad de que la aparición de desviaciones importantes ponga en peligro la veracidad de los estados financieros, lo que en última instancia repercutiría crear controles internos eficaces y emplear métodos de gestión de inventarios que reduzcan estas disparidades y garanticen la transparencia y exactitud de la información contable. Estas responsabilidades son necesarias porque son necesarias (Martínez, 2022).

2.2.2. Causas de las diferencias de Inventarios

Los inventarios pueden ser diferentes por diversas razones, y estas razones pueden cambiar según las circunstancias en las que lo haga. Martínez (2019) identifica tres causas principales: errores cometidos por humanos, problemas con el sistema y escasez provocada por el deterioro o la pérdida de recursos. Algunos ejemplos de factores humanos que pueden provocar errores son la introducción incorrecta de datos, la falta de identificación de los productos. Mientras tanto, los problemas del sistema incluyen fallos en las aplicaciones no sincronizan de manera correcta, lo que puede dar lugar a incoherencias en los registros. Sincronizando la información de la manera adecuada, esto puede evitarse. Por último, pero no por ello menos importante, los elementos que contribuyen a estas diferencias y tienen un efecto sobre la exactitud de la contabilidad son el deterioro de los productos, los robos o las pérdidas reales de existencias.



2.2.3. Estrategias para minimizar diferencias de Inventarios

A la hora de reducir el número de incoherencias que se producen en el inventario, es de suma importancia aplicar métodos eficaces de control interno y hacer uso de los instrumentos tecnológicos adecuados. Pérez (2022) Se ha sugerido que la gestión de inventarios sea basados en tecnologías sofisticadas para minimizar considerablemente la cantidad de errores provocados por la intervención humana y aumentar la precisión del seguimiento de los productos. Además, el despliegue de inventarios cíclicos y la realización de auditorías periódicas son también prácticas recomendables que facilitan la rápida detección y corrección de cualquier anomalía que pueda estar presente en los registros contables. Esto contribuye a garantizar la fiabilidad de los registros.

2.2.4. Gestión de inventarios

Una actividad destinada a desarrollar una buena gestión empresarial dentro del ámbito de la gestión de operaciones. El objetivo base de este proceso es garantizar el equilibrio entre la disponibilidad de los productos y los costes relacionados con su almacenamiento (Flores, 2020d). García (2019) indica, la organización de las existencias de productos y suministros son aspectos de gestión para garantizar operaciones sin interrupción y con eficiencia para lograr propósitos es garantizar que los niveles de inventario de la empresa sean suficientes para satisfacer sus necesidades sin dar lugar a costosos excedentes.

2.2.5. Modelos de gestión de inventarios

La variedad de modelos de gestión de inventarios para incluir en sus operaciones, dependiendo de las peculiaridades de las operaciones se encuentran el modelo Justo a Tiempo (JIT). El modelo EOQ, Rodríguez & Sánchez (2020), explican los costes de inventario más bajos posibles, que



incluyen los costes de pedido y almacenamiento. Por otro lado, el modelo JIT, descrito por García (2019), Mediante la sincronización de objetivos es reducir al máximo los niveles de inventario, minimizando así los gastos innecesarios asociados al almacenamiento.

2.2.6. Importancia de la rotación de inventarios

En una organización la rotación del inventario es alta, sugiere que los artículos de la empresa se venden rápidamente y que la empresa no tiene una cantidad significativa de dinero inmovilizada en su inventario. Por otro lado, si el índice de rotación es muy alto, puede indicar que la empresa no mantiene existencias suficientes para satisfacer la demanda, lo que puede hacer que se pierdan ventas. En consecuencia, es absolutamente necesario que las empresas vigilen de cerca y gestionen eficazmente su rotación de existencias para mantener un equilibrio saludable entre disponibilidad y eficiencia.

2.2.7. Tecnologías en la gestión de inventarios

Pérez (2022) destaca la importancia de proceso de modernización de gestión de inventarios. Estos sistemas combinan lo que proporciona en tiempo real y automatiza actividades importantes. Algunos ejemplos de estos procesos son la reposición automática de inventarios y el seguimiento de la cadena de suministros. Además, observa la utilización de tecnologías como identificación por radiofrecuencia (RFID) y el big data permite ejercer un mayor control con mayor precisión y anticiparse mejor a las necesidades de los clientes.

2.2.8. Impacto de gestión de inventarios en estados financieros

Gestión del inventario de una organización no sólo repercute en el funcionamiento diario de los estados financieros. Como señala Flores (2020), Cuando existen diferencias en las cantidades de existencias, pueden producirse



incoherencias en el valor de los activos, lo que a su vez puede provocar una distorsión irremediable. Es esencial contar con el asesoramiento de un sistema eficaz de gestión para garantizar las existencias, que influye la rentabilidad de la empresa (Rodríguez & Sánchez, 2020).

2.2.9. Importancia del control interno en la gestión de inventarios

Cuando se trata prevenir desviaciones de inventario, control interno es un factor extremadamente importante. Según Flores (2020), Para protegerse contra las actividades fraudulentas, un sistema de control interno eficaz debe incorporar protocolos diferenciados para el registro y la verificación de los movimientos de inventario, así como la separación de funciones. La falta de controles adecuados puede dar lugar a un aumento de las diferencias de inventario, se utiliza acciones inherentes que tienen la responsabilidad de cuidar que sus sistemas de control interno se desarrollen eficazmente y se apliquen correctamente para garantizar la autenticidad de sus accionistas.

2.2.10. Estados financieros

Castellnou (2021), señala, toda empresa espera resultados económicos a través del desarrollo de las actividades realizadas en un periodo de tiempo. Los estados financieros de una empresa proporcionan una representación perfecta necesario disponer de estos registros para determinar si una empresa es rentable o no.

Los estados financieros son informaciones que muestran flujos de caja durante un periodo de tiempo determinado. Estos estados es el producto de información del movimiento económico de las finanzas de la empresa para obtener beneficios y solvencia a corto y largo plazo que servirán para el diseño empresarial y toma de decisiones.

2.2.11. Tipos de Estados Financieros

Existe una gran variedad de estados financieros, cada uno de los cuales sirve a un propósito distinto y ofrece la organización con respecto a la situación financiera. Los estados de cambios neto son:

a) **Balance General**

El balance es el detalle de inventario de activos y pasivos de estados financieros de una empresa, (Flores, 2020). García (2019), El balance se divide en dos secciones: primera muestra el activo bajo el control de la empresa, segunda muestra el pasivo y patrimonio neto que son las obligaciones y el valor del activo que queda después de restar el pasivo. Para evaluar adecuadamente la liquidez, solvencia y estructura financiera de la organización, es necesario disponer de este estado financiero.

b) **Estado de resultados**

El documento financiero que describe los resultados económicos de una entidad según el periodo de tiempo determinado es la cuenta de resultados. Este estado financiero resume acciones de beneficio o la pérdida neta generada durante dicho período Pérez (2021). Martínez (2019) demuestra que la cuenta de resultados se desglosa en varias categorías separadas, que incluyen los ingresos de explotación. El objetivo es evaluar la rentabilidad de la empresa, para generar beneficios de las actividades ejecutadas.

c) **Estado de Flujo de Efectivo**

Son los movimientos que realiza el área de tesorería pueden desglosarse en tres categorías: operaciones, inversión y financiamiento. Es crucial disponer de este estado financiero para analizar a corto plazo (Rodríguez



& Sánchez, 2020). Según Flores (2020), El estado de flujos de tesorería ofrece una perspectiva dinámica de la liquidez de la organización para analizar recursos en efectivo que son considerados como patrimonio de la empresa.

d) Estado de Cambios en el Patrimonio

Los componentes del patrimonio financiero se logra en el periodo de tiempo donder se ralizan los cambios en estado de activo neto. (Pérez, 2021) y García (2019) subrayan el patrimonio neto se logra en la jmuestra de las operaciones y decisiones que inducen el cumplimiednto de normas y obligaciones internas y externas evidenciadas por la empresa en su beneficio.

e) Estado de resultados integrales

Ee el resultados de ingresos y gastos determinados durante un periodo con pérdidas y ganancias de los planes programados en base a los valores de instrumentos financieros. (Martínez, 2019) y Flores (2020) indican, los resultados financieros de una empresa muestra en este estado, que tiene en cuenta todos los aspectos de los ingresos y gastos que repercuten en los fondos propios, aunque esos aspectos no se reflejen en los beneficios de la empresa del periodo en cuestión.

2.2.12. Importancia de exactitud en estados financieros

Es necesario que se elaboren con exactitud. Rodríguez & Sánchez (2020) Hay que insistir en que cualquier error o inexactitud en los estados financieros puede dar lugar a que directivos, inversores y otras partes interesadas tomen decisiones que no redunden en su beneficio. La integridad de las cuentas financieras es, por tanto, cumplir con las obligaciones por la ley y el gobierno en



materia de impuestos. Además, la presentación de información que no sea exacta.

2.2.13. Análisis e Interpretación de los Estados Financieros

Las actividades económicas más importantes en una determinada empresa es el análisis y la interpretación de estados financieros. Flores (2020), indica, en el análisis financiero de una empresa presta utilizar ratios y otros indicadores financieros para evaluar la rentabilidad, liquidez como resultados para tomar decisiones estratégicas a fin de mejoras acciones financieras significativas. Además, los estados financieros implica el rendimiento de la empresa para que contextualizar el éxito de la organización.

2.2. DEFINICIÓN DE TÉRMINOS

Inventario

Se denomina inventario a una relación completa de los artículos o activos que posee una empresa. La definición de inventario que has proporcionado es exacta; no obstante, seguiré adelante y la terminaré un poco más adelante, principalmente el reporte que la hace en forma adecuada resta actividad financiera.

Saldo de inventario

El objetivo del Informe de Saldo de Inventario es conciliar las cantidades de inventario iniciales y finales de un artículo determinado, dentro de un período de tiempo concreto que se ha especificado. Se imprimen el saldo inicial y el saldo final, así como todas las entradas, devoluciones, ajustes y envíos realizados dentro del intervalo de fechas seleccionado.



Ingreso contable

Esta actividad se deriva en el balance que se hace en un periodo determinado de la empresa o entidad económica suele denominarse ingreso en el ámbito de la contabilidad. Como consecuencia de la capacidad de esta partida para aumentar o disminuir simultáneamente el pasivo el patrimonio neto de la empresa.

Gasto contable

Se denomina gasto o desembolso al asiento o partida contable que representa una disminución de los beneficios de una empresa o un particular o un aumento de las pérdidas de la empresa o el particular. Se distingue de la expresión coste en que indica que se ha producido o se va a producir un desembolso financiero (movimiento de caja o bancario), lo que constituye una distinción entre ambos términos.

Almacén

El término «almacén» se refiere a una instalación que se utiliza para almacenar materiales o mercancías a granel (también conocidos como «productos básicos») con fines comerciales.



CAPÍTULO III

METODOLOGÍA

3.1. MÉTODOS

En nuestra investigación utilizamos método deductivo (Muñoz, 2011, p.215).

3.2. ÁMBITO

Empresa de Transportes Paty Sociedad Comercial Responsabilidad Limitada – 2023 de Juliaca.

3.3. ENFOQUE

Cuantitativa. La investigación se basa en procedimientos estadísticos utilizados en las ciencias naturales, para realizar análisis cuantitativos de los fenómenos sociales.

3.4. TIPO

Investigación aplicada. Este tipo se utiliza al abordar problemas empresariales contemporáneos para determinar las condiciones dadas.

3.5. NIVEL

Es explicativa, según Hernández et al., (2010),. los acontecimientos y fenómenos sociales o físicos son explicados según las circunstancias donde se manifiesta el hecho.



3.6. DISEÑO

No experimental transeccional. Estudia la existencia de relaciones entre las variables (Hernández et al., 2010, p.151)

3.7. POBLACIÓN Y MUESTRA

3.7.1. Población

Hemos tomado 30 trabajadores de la Empresa de Transportes Paty

Nº	Oficinas	Nº Personal
1	Gerencia	1
2	Sub Gerente	1
3	Recursos humanos	2
4	Contabilidad	1
5	Programador	1
6	Monitoreo	1
7	Abastecimiento	1
8	Taller	5
9	Conductores	17
Total		30

Nota: Población Utilizada

3.7.2. Muestra

El tipo de muestra que hemos aplicado es 30 trabajadores de la Empresa de Transportes Paty.

3.8. TÉCNICAS E INSTRUMENTOS

3.8.1. Encuesta

Para nuestra investigación hemos utilizado la encuesta preparada con ítems según los indicadores con criterios preestablecidos (p.95).



3.8.2. Instrumento

Hemos aplicado el cuestionario dosificado con la inserción de preguntas abiertas y cerradas referidos según los componentes del contexto de la investigación.

3.9. DISEÑO DE CONTRASTACIÓN DE HIPÓTESIS

Se ha comprobado el valor de la investigación con la prueba de Chi-cuadrado.

Hipótesis nula

H_0 : La diferencia de inventarios no influye los estados financieros Empresa Transportes Paty Responsabilidad Limitada – 2023.

Hipótesis alterna

H_a : La diferencia de inventarios influye los estados financieros Empresa Transportes Paty Comercial Responsabilidad Limitada – 2023.



CAPÍTULO IV

RESULTADOS Y DISCUSIÓN

4.1. ANÁLISIS E INTERPRETACIÓN DE RESULTADOS

4.1.1. Dimensión: Gestión documental

a) Errores en el registro

Tabla 2

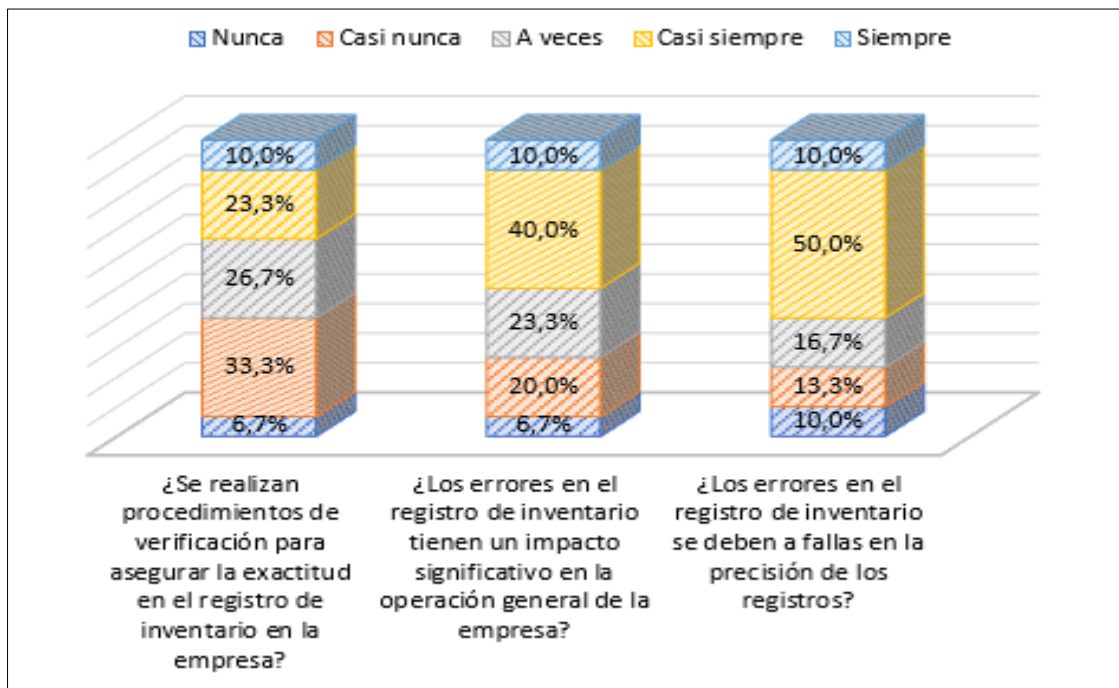
Errores registro

	¿Realizan registro de verificación en el inventario en la empresa?		R		¿Los errores en el inventario se observan fallas en el registro?	
	N	%	N	%	N	%
Nunca	2	6,7%	2	6,7%	3	10,0%
Casi nunca	10	33,3%	6	20,0%	4	13,3%
A veces	8	26,7%	7	23,3%	5	16,7%
Casi siempre	7	23,3%	12	40,0%	15	50,0%
Siempre	3	10,0%	3	10,0%	3	10,0%
Total	30	100,0%	30	100,0%	30	100,0%

Nota. Extracto de la encuesta aplicada

Figura 1

Errores registro



Nota: Resultado de la tabla 2

INTERPRETACIÓN

tabla 2 y figura 1, reporte errores registro inventario: la verificación del registro de inventario observamos, 6,7% responden Nunca, 33,3% Casi nunca, 26,7% A veces, 23,3% Casi siempre, y 10,0% Siempre.

Errores en el registro de inventario, manifestaron 6,7% Nunca, 20,0% Casi nunca, 23,3% A veces, 40,0% Casi siempre, y 10,0% Siempre.

Respecto a los errores en el registro de inventario se deben a fallas en la precisión de los registros, manifestaron con el 10,0% "Nunca", el 13,3% "Casi nunca", 16,7% "A veces", 50,0% "Casi siempre", y 10,0% "Siempre".

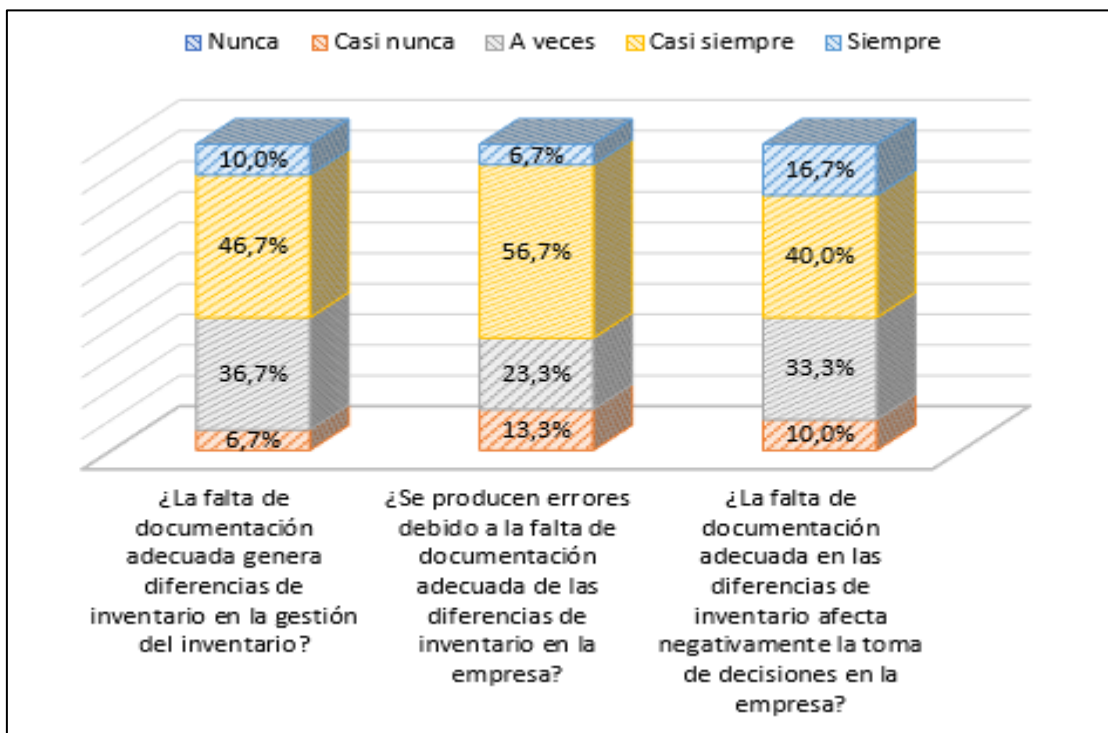
Tabla 3*Falta documentación adecuada*

	¿Inadecuada documentación genera diferencias de inventario de gestión del inventario?		¿Producen errores por falta documentación diferencias de inventario de la empresa?		¿Falta de documentación adecuada afecta toma de decisiones en la empresa?	
	N	%	N	%	N	%
Nunca	0	0,0%	0	0,0%	0	0,0%
Casi nunca	2	6,7%	4	13,3%	3	10,0%
A veces	11	36,7%	7	23,3%	10	33,3%
Casi siempre	14	46,7%	17	56,7%	12	40,0%
Siempre	3	10,0%	2	6,7%	5	16,7%
Total	30	100,0%	30	100,0%	30	100,0%

Nota. Extracto de la encuesta

Figura 2

Falta de documentación adecuada



Nota: Tabla 3

INTERPRETACIÓN

Tabla 3 y la figura 2, analiza la falta de documentación adecuada que genera diferencias de inventario. Los encuestados reportan: 6,7% Casi nunca, 36,7% A veces, 46,7% Casi siempre, y 10,0% Siempre.

Las diferencias de inventario en la empresa por informes erróneos, indicaron: 13,3% Casi nunca, 23,3% A veces, 56,7% Casi siempre, y 6,7% Siempre.

En la documentación adecuada en las diferencias de inventario que afecta negativamente la toma de decisiones, los que manifestaron con el 10,0% Casi nunca, 33,3% A veces, 40,0% Casi siempre, y 16,7% Siempre.



4.1.1. Dimensión: Diferencia en cantidad y valor

a) Errores de conteo

Tabla 4

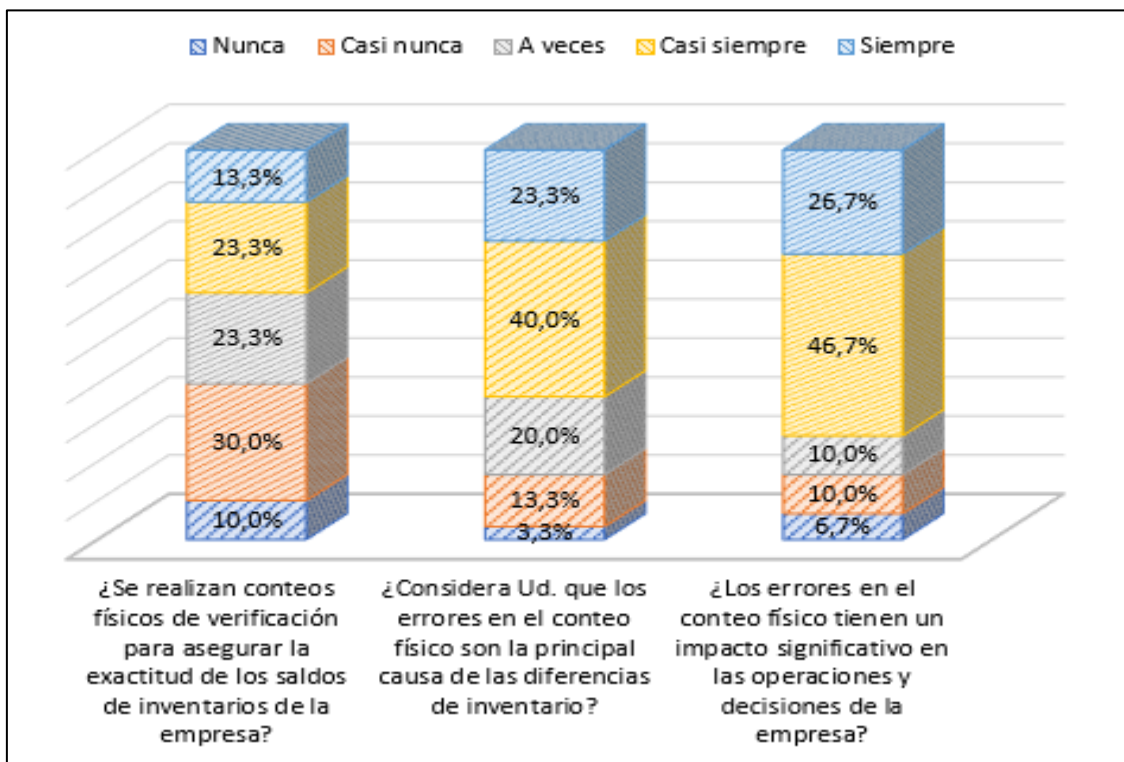
Errores de conteo

	¿Verifican conteos					
	físicos para asegurar exactitud de saldos en inventarios de la empresa?		¿Considera errores del conteo físico principal causa de diferencias inventario?		¿Los errores del conteo físico tienen impacto en operaciones y toma de decisiones?	
	N	%	N	%	N	%
Nunca	3	10,0%	1	3,3%	2	6,7%
Casi nunca	9	30,0%	4	13,3%	3	10,0%
A veces	7	23,3%	6	20,0%	3	10,0%
Casi siempre	7	23,3%	12	40,0%	14	46,7%
Siempre	4	13,3%	7	23,3%	8	26,7%
Total	30	100,0%	30	100,0%	30	100,0%

Nota. Extracto de la encuesta

Figura 3

Errores de conteo



Nota: muestra tabla 4

INTERPRETACIÓN

Tabla 4 y la figura 3, se observa errores de conteo físico de inventario. En la verificación de saldos de inventarios, respondieron, 10,0% Nunca, 30,0% Casi nunca, 23,3% A veces, 23,3% Casi siempre, y 13,3% Siempre.

Sobre los errores en el conteo físico son la principal causa de las diferencias de inventario, los que indicaron con el 3,3% Nunca, el 13,3% Casi nunca, 20,0% A veces, 40,0% Casi siempre, y 23,3% Siempre.

Con relación, impacto significativo en las operaciones y decisiones, manifestaron, 6,7% Nunca, 10,0% Casi nunca, 10,0% A veces, 46,7% Casi siempre, y 26,7% Siempre.



b) Faltantes

Tabla 5

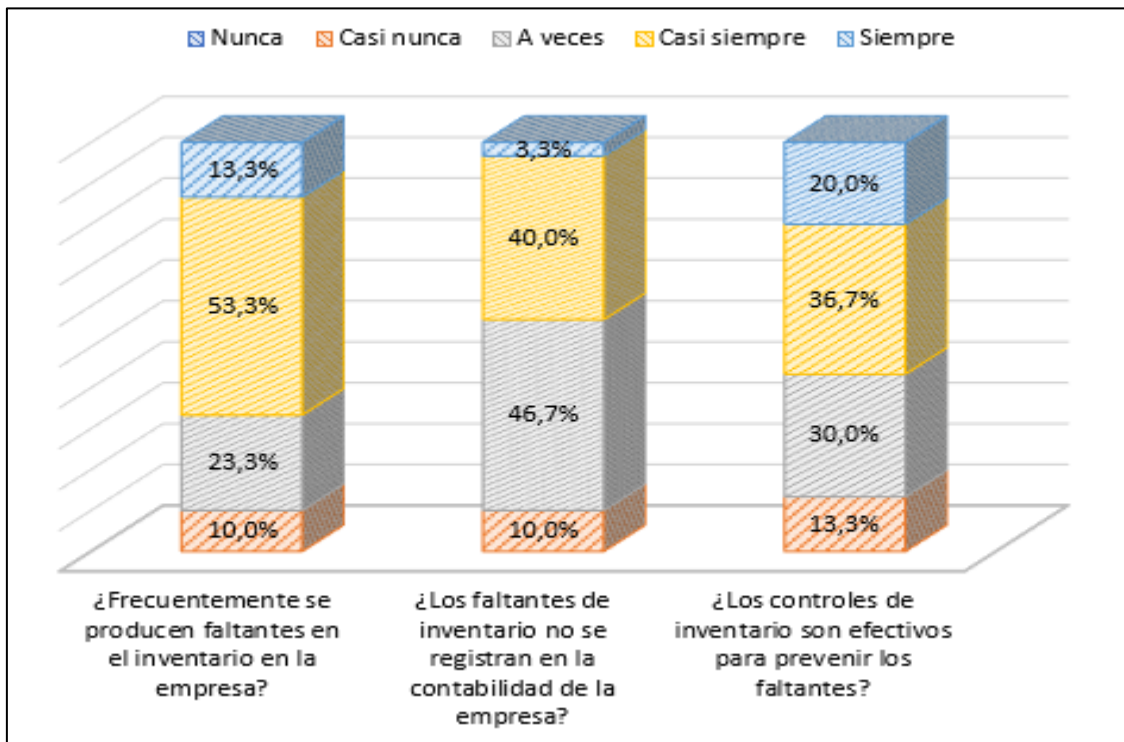
Faltantes

	¿Frecuentemente producen faltantes en el inventario de la empresa?		¿Los faltantes no registran en el inventario de la empresa?		¿El control de inventario prevén efectivos faltantes?	
	N	%	N	%	N	%
Nunca	0	0,0%	0	0,0%	0	0,0%
Casi nunca	3	10,0%	3	10,0%	4	13,3%
A veces	7	23,3%	14	46,7%	9	30,0%
Casi siempre	16	53,3%	12	40,0%	11	36,7%
Siempre	4	13,3%	1	3,3%	6	20,0%
Total	30	100,0%	30	100,0%	30	100,0%

Nota. Extracto De La Encuesta

Figura 4

Faltantes



Nota: Tabla 5

INTERPRETACIÓN

Tabla 5 y la figura 4, nos reportan faltantes en el inventario en la empresa, respondieron. 10,0% Casi nunca, 23,3% A veces, 53,3% Casi siempre, y 13,3% Siempre.

Faltantes no registrados en la contabilidad indicaron, 10,0% Casi nunca, 46,7% A veces, 40,0% Casi siempre, y 3,3% Siempre.

Con relación al control de inventario para prevenir faltantes, manifestaron, 13,3% Casi nunca, 30,0% A veces, 36,7% Casi siempre, y 20,0% Siempre.

4.1.2. Dimensión: Estado de situación financiera

a) Saldo de la cuenta de inventarios

Tabla 6

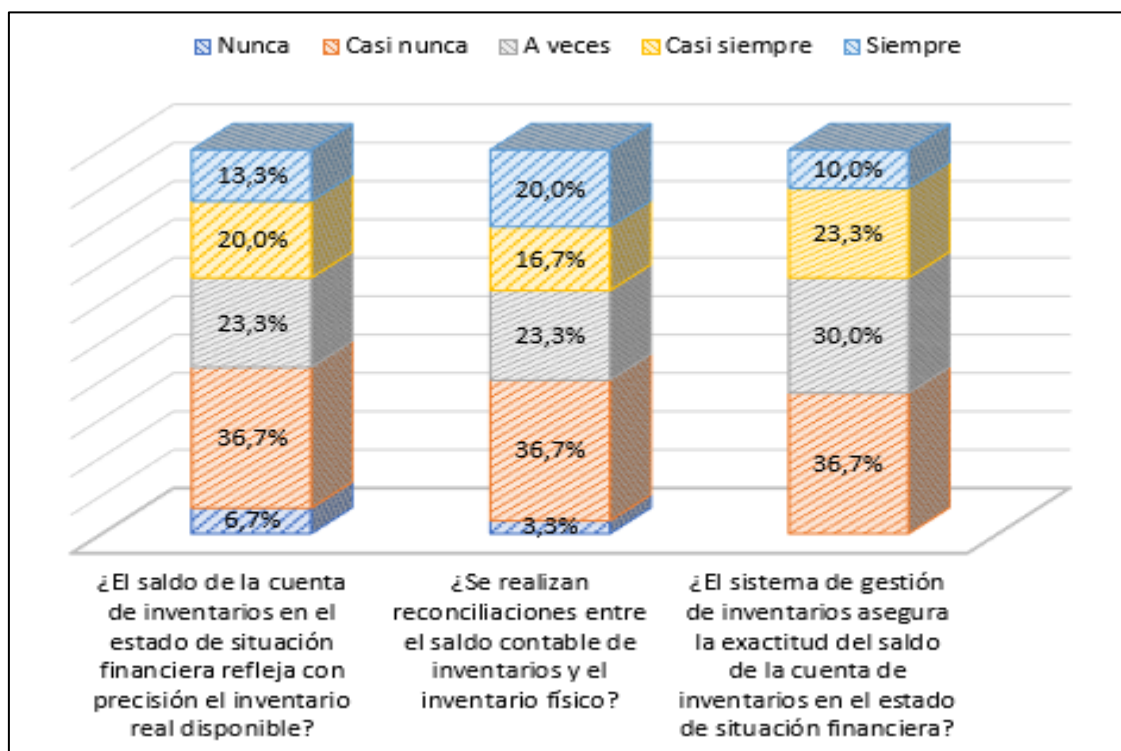
Saldo cuenta de inventarios

	¿Se realizan					
	¿El saldo de la cuenta refleja con precisión el inventario real disponible?		reconciliaciones entre el saldo contable de inventarios y el inventario físico?		¿Buena gestión asegura exactitud saldo según el inventarios?	
	N	%	N	%	N	%
Nunca	2	6,7%	1	3,3%	0	0,0%
Casi nunca	11	36,7%	11	36,7%	11	36,7%
A veces	7	23,3%	7	23,3%	9	30,0%
Casi siempre	6	20,0%	5	16,7%	7	23,3%
Siempre	4	13,3%	6	20,0%	3	10,0%
Total	30	100,0%	30	100,0%	30	100,0%

Nota. Reporte de la encuesta

Figura 5

Saldo de la cuenta de inventarios



Nota: Muestra De La Tabla 6

INTERPRETACIÓN

Tabla 6 y figura 5, nos informa del saldo de inventarios. En el estado financiero refleja con precisión el inventario real disponible, donde 6,7% Nunca, 36,7% Casi nunca, 23,3% A veces, 20,0% Casi siempre, y 13,3% Siempre.

De las reconciliaciones del saldo contable y el inventario físico, indicaron 3,3% Nunca, 36,7% Casi nunca, 23,3% A veces, 16,7% Casi siempre, y 20,0% Siempre.

Sistema de gestión de inventarios del saldo en el estado financiero, manifestaron 36,7% Casi nunca, 30,0% A veces, 23,3% Casi siempre, y 10,0% Siempre.

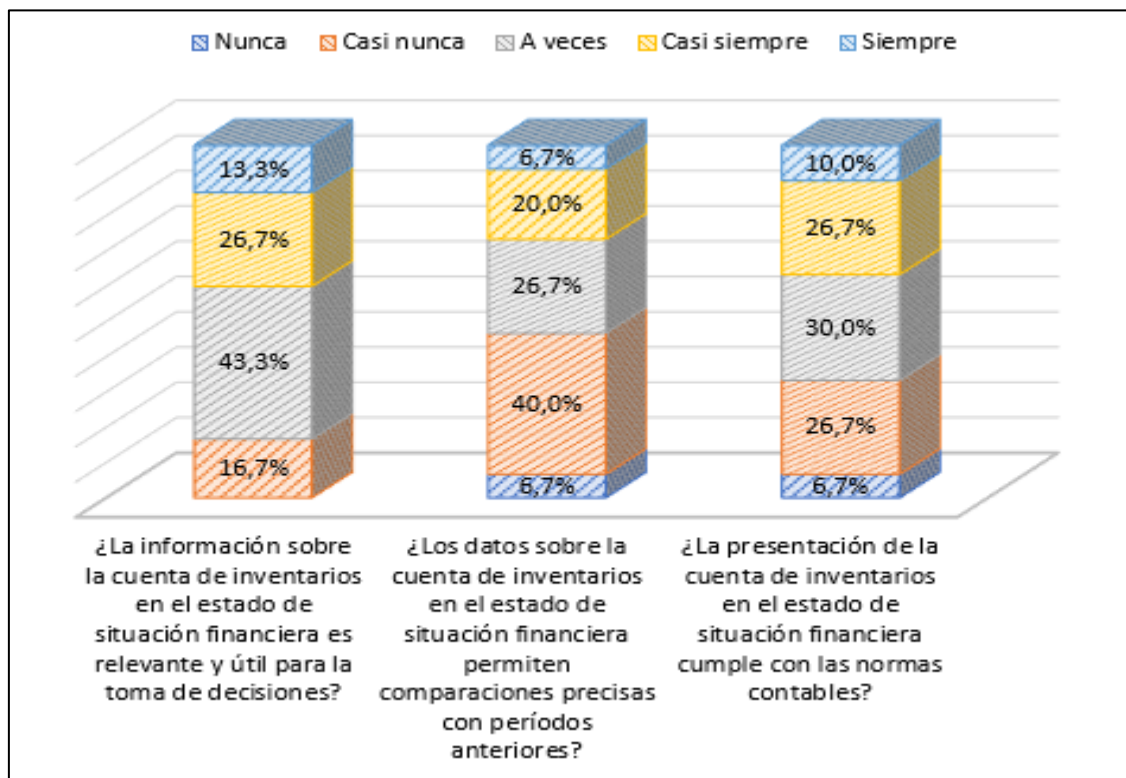
b) **Presentación de la cuenta inventarios****Tabla 7***Cuenta inventarios*

	¿Los datos de la					
	¿La información de la cuenta de inventarios en el estado financiero es relevante y útil para la toma de decisiones?		cuenta de inventarios del estado financiero ejecutan comparaciones precisas con períodos anteriores?		¿La presentación de la cuenta de inventarios en el estado de situación financiera cumple con las normas contables?	
	N	%	N	%	N	%
Nunca	0	0,0%	2	6,7%	2	6,7%
Casi nunca	5	16,7%	12	40,0%	8	26,7%
A veces	13	43,3%	8	26,7%	9	30,0%
Casi siempre	8	26,7%	6	20,0%	8	26,7%
Siempre	4	13,3%	2	6,7%	3	10,0%
Total	30	100,0%	30	100,0%	30	100,0%

Nota. Extracto de la encuesta aplicada

Figura 6

Presentación cuenta inventarios



Nota: TABLA 7

INTERPRETACIÓN

Tabla 7 y figura 6, presentan cuenta inventarios en el estado financiero: información relevante y útil respondieron, 16,7% Casi nunca, 43,3% A veces, 26,7% Casi siempre, y 13,3% Siempre.

De la cuenta de inventarios del estado financiero permiten comparaciones precisas, indicaron 6,7% Nunca, 40,0% Casi nunca, 26,7% A veces, 20,0% Casi siempre, y 6,7% Siempre.

Presentación de la cuenta de inventarios del estado financiero según las normas contables, manifestaron 6,7% Nunca, 26,7% Casi nunca, 30,0% A veces, 26,7% Casi siempre, y 10,0% Siempre.



4.1.3. Dimensión: Estados de resultados

a) Ingresos por sobrantes

Tabla 8

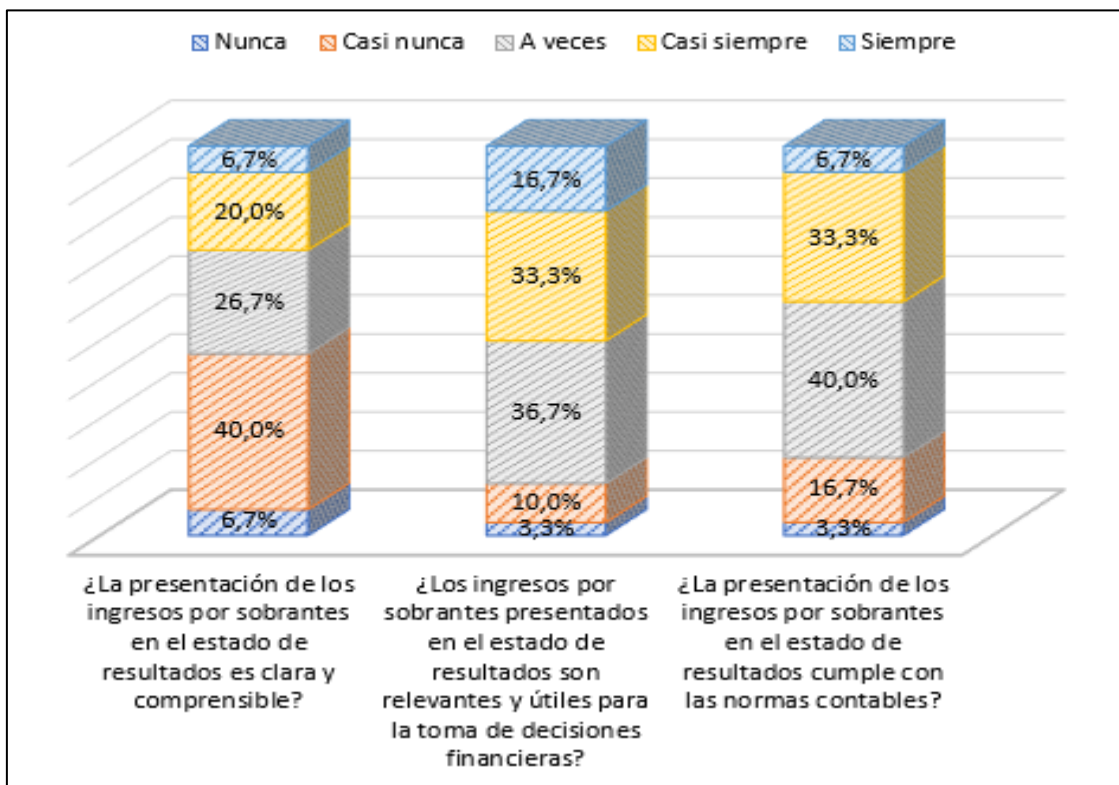
Ingresos por sobrantes

	¿Los ingresos por estado de resultados es clara y comprensible?		¿Los ingresos por sobrantes son relevantes y útiles en la toma de decisiones financieras?		¿los ingresos en el estado de resultados cumplen con las normas contables?	
	N	%	N	%	N	%
Nunca	2	6,7%	1	3,3%	1	3,3%
Casi nunca	12	40,0%	3	10,0%	5	16,7%
A veces	8	26,7%	11	36,7%	12	40,0%
Casi siempre	6	20,0%	10	33,3%	10	33,3%
Siempre	2	6,7%	5	16,7%	2	6,7%
Total	30	100,0%	30	100,0%	30	100,0%

Nota. Extracto de la encuesta

Figura 7

Ingresos por sobrantes



Nota: Contenido De La Tabla 8

INTERPRETACIÓN

Tabla 8 y figura 7, ingresos por sobrantes registrados en el estado de resultados, se tiene el siguiente resultado: los resultados obtenidos son: 6,7% Nunca, 40,0% Casi nunca, 26,7% A veces, 20,0% Casi siempre, y 6,7% Siempre.

Ingresos por sobrantes, los resultados son relevantes y valiosos, señalaron 3,3% Nunca, 10,0% A menudo, 36,7% En ocasiones, 33,3% A menudo, y 16,7% Siempre.

Los ingresos por sobrantes cumple con normas contables, manifestaron 3,3% Nunca, 16,7% Casi nunca, 40,0% A veces, 33,3% Casi siempre, y 6,7% Siempre.

b) Gastos por faltantes

Tabla 9

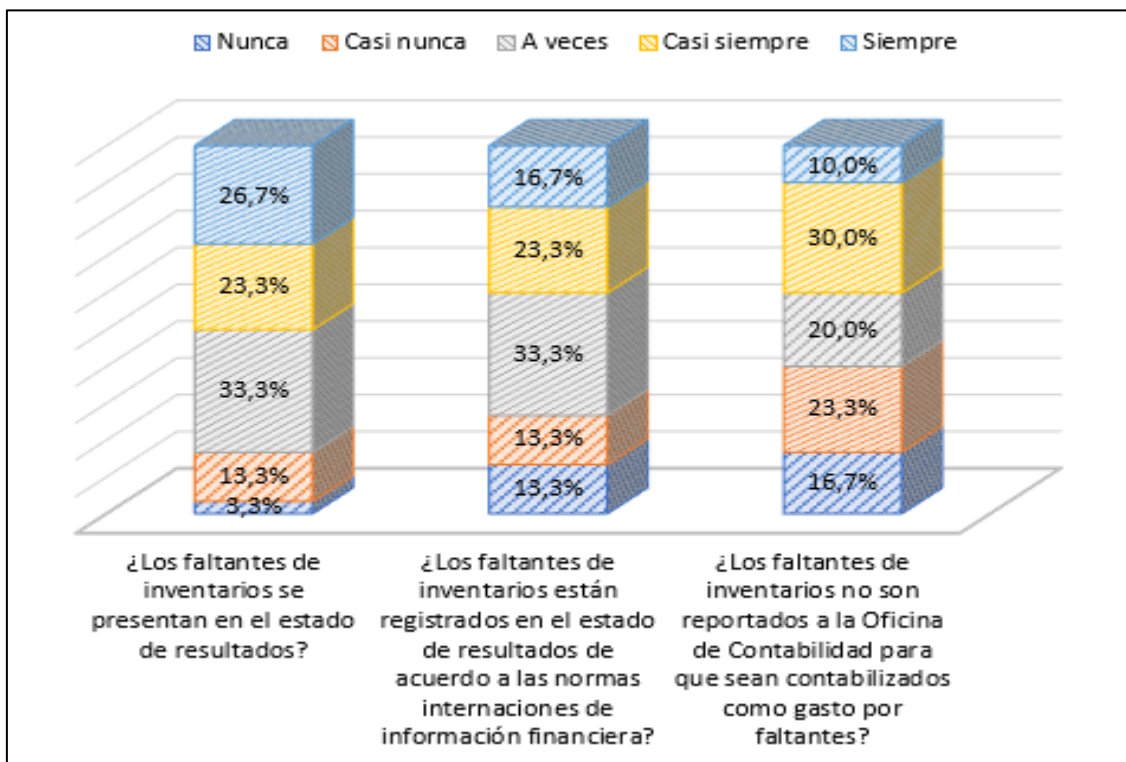
Gastos por faltantes

	¿Los faltantes de inventarios se presentan en el estado de resultados?		¿Los faltantes de inventarios están registrados en el estado de resultados de acuerdo a las normas internaciones de información financiera?		¿Los faltantes de inventarios no son reportados a la Oficina de Contabilidad para que sean contabilizados como gasto por faltantes?	
	N	%	N	%	N	%
Nunca	1	3,3%	4	13,3%	5	16,7%
Casi nunca	4	13,3%	4	13,3%	7	23,3%
A veces	10	33,3%	10	33,3%	6	20,0%
Casi siempre	7	23,3%	7	23,3%	9	30,0%
Siempre	8	26,7%	5	16,7%	3	10,0%
Total	30	100,0%	30	100,0%	30	100,0%

Nota. La tabla considera los gastos por faltantes

Figura 8

Gastos por faltantes



Nota: Tabla 9

INTERPRETACIÓN

Tabla 9 y figura 8, tratamiento de gastos por faltantes: En el estado de resultados, los encuestados respondieron 3,3% Nunca, 13,3% Casi nunca, 33,3% A veces, 23,3% Casi siempre, y 26,7% Siempre.

Faltantes registrados en el estado financiero de acuerdo normas internaciones, indicaron 13,3% Nunca, 13,3% Casi nunca, 33,3% A veces, 23,3% Casi siempre, y 16,7% Siempre.

Faltantes no reportados Oficina de Contabilidad para la contabilización, manifestaron 16,7% Nunca, 23,3% Casi nunca, 20,0% A veces, 30,0% Casi siempre, y 10,0% Siempre.

4.1.4. Diferencia inventarios estados financieros

Tabla 10

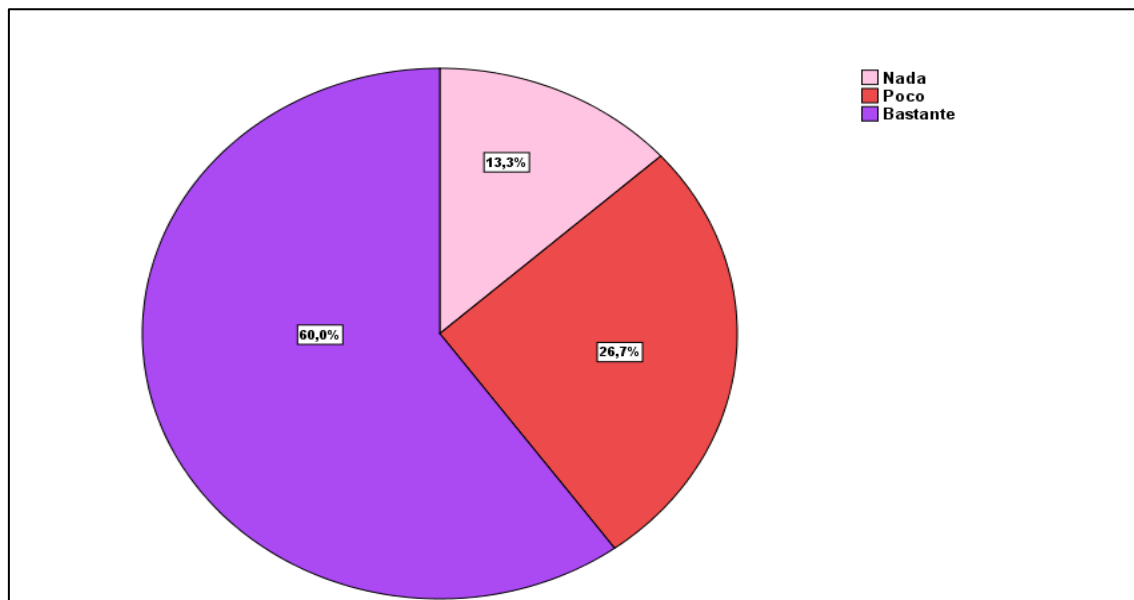
Diferencia inventarios estados financieros

Valores	Frecuencia	Porcentaje	Porcentaje válido	Porcentaje acumulado
Nada	4	13,3	13,3	13,3
Poco	8	26,7	26,7	40,0
Bastante	18	60,0	60,0	100,0
Total	30	100,0	100,0	

Nota. Inventarios En Los Estados financieros

Figura 9

Diferencia de inventarios y estados financieros



Nota: Resultado Tabla 11

Los estados financieros, hemos reportado: 60.0% “Bastante”, 26.7% “Poco” y 13.3% “Nada”.



4.2. Prueba de hipótesis

4.2.1. Prueba de hipótesis general

Tabla 11

Pruebas hipótesis general

	Valor	df	Significación asintótica (bilateral)
Chi ² de Pearson	224, 167a	176	,008
Razón verosimilitud lineal por lineal	114,615 ,197	176 1	1,000 ,657
N° casos válidos	30		

Nota: Es la prueba.

Tabla 11, reporta $p = 0.008 < 0.05$. Entonces, acepta hipótesis alterna (H_a), diferencia de inventarios influye estados financieros Empresa Transportes Paty.

4.2.2. Hipótesis específica 1

Tabla 12

Prueba de hipótesis específica 1

	Valor	df	Significación asintótica (bilateral)
Chi ² de Pearson	136, 458a	99	,008
Verosimilitud Lineal por lineal	95,207 ,182	99 1	,589 ,670
N° casos válidos	30		

Nota: prueba de hipótesis

Tabla 12, valor de p valor es $0.008 < 0.05$ de alfa. Acepta hipótesis alterna (H_a), diferencia de inventarios influye estado financiero Empresa Transportes Paty.



4.2.3. Hipótesis específica 2

Tabla 13

Pruebas hipótesis específica 2

	Valor	df	Significación asintótica (bilateral)
Chi ² de Pearson	158,571a	121	,012
Verosimilitud	87,006	121	,992
Lineal por lineal	,153	1	,696
N° casos válidos	30		

Nota: Señala la prueba de hipótesis.

Tabla 13, p= 0,012 inferior a 0,05 de alfa. Asume hipótesis alternativa (Ha), variación del inventario influye estado de ganancias y pérdidas Empresa Transportes Paty.



DISCUSIÓN DE RESULTADOS

Los resultados obtenidos nos han reportado: casi nunca realizan procedimiento verificación en el registro de inventarios, hay desorden en la documentación y dificulta realizar inventario físico ocurren faltantes que no se registran saldos reales en la situación financiera no muestra saldos reales, sólo una parte de sobrantes y faltantes se registran en el estado de resultados, por tanto, no están presentados correctamente.

Drouet (2016), muestra excedentes y faltas de existencias de los cinco productos provocaron grandes pérdidas debido a una gestión ineficaz del inventario. Esto implica que la empresa debe llevar a cabo controles semanales del inventario para evitar pérdidas materiales y, por tanto, financieras que afecten a su rentabilidad. La empresa debería sistematizar las existencias para Tubec con sus mejores prácticas se desarrolló como solución alternativa al problema investigado.

Diaz (2020), indica, un aspecto crucial de la gestión son los almacenes para ejecutar el proceso de inventarios. Además de integrarse las demás áreas de la empresa, esta gestión pretende mejorar el servicio al cliente, aumentar el ahorro, racionalizar los procedimientos y crear sinergias. La capacidad de saber qué productos concretos son accesibles se hace así factible gracias a la gestión de inventarios.

Huaman (2022) manifiesta, los estados financieros se ven impactados por el control del inventario, lo cual se evidencia en la administración de las mercaderías con la optimización de costos adecuados del inventario.

León (2022), la empresa debe realizar correctamente el control de inventarios que repercute el estado financiero en las industrias de baterías para



automóviles. El control de inventarios se demuestra mediante la valoración precisa de las existencias y la información real según inventarios de estado financiero donde el control de inventarios puede acceder constantemente a información real sobre las mercancías, lo que ofrece un fundamento para tomar decisiones bien fundamentadas.

Hidalgo (2024), los errores en los recuentos de inventario alteraron la imagen financiera de la empresa y dieron la impresión de que sus finanzas estaban en mal estado. Estos errores deben corregirse para garantizar que todo sea exacto y evitar futuros problemas legales y fiscales. También es crucial abordar estas cuestiones para aumentar la rentabilidad de la empresa.

Gallegos (2017), como se observa en los datos, existen diferencias significativas entre estos saldos y no coinciden. La armonización contable tiene un impacto negativo. Este reporte es incongruente y no se alinea con los saldos físicos reales que se mantienen actualmente.



CONCLUSIONES

- PRIMERA:** La diferencia de inventarios de estados financieros Empresa Transportes Paty Sociedad Comercial Responsabilidad Limitada – 2023, de acuerdo a los resultados, la empresa tiene diferencias de inventarios, que no son reflejados en los estados financieros, por tanto, no son razonables, esto indica que la diferencia de inventarios tiene una influencia de 60.0% en estados financieros.
- SEGUNDA:** Se demostró los inventarios del estado financiero Empresa Transportes Paty Sociedad Comercial Responsabilidad Limitada – 2023, al no estar registrado situación contable no muestra saldos reales en el rubro de inventarios.
- TERCERA:** Se identificó la diferencia de inventarios en el estado financiero Empresa Transportes Paty Sociedad Comercial Responsabilidad Limitada – 2023, donde los resultados no presentan razonablemente, respecto a los faltantes y sobrantes en la diferencia de inventarios.



RECOMENDACIONES

PRIMERA: Se recomienda direccionar el sistema de control interno para gestionar y registrar las diferencias de inventarios de manera precisa, dado que se ha determinado que estas diferencias, que actualmente no se reflejan adecuadamente en los estados financieros, influyen en un 60.0% sobre la exactitud y fiabilidad de dichos estados. Esto permitirá mejorar la transparencia financiera en gestión empresarial.

SEGUNDA: Implementar registro contable riguroso y actualizado de las diferencias de inventarios, para asegurar reflejos de saldos reales y precisos en los inventarios, mejorando la fiabilidad y exactitud de la información financiera.

TERCERA: Se recomienda ajustar sus prácticas contables para incluir de manera razonable los faltantes y sobrantes identificados en la diferencia de inventarios, de modo que el estado de resultados refleje con precisión situaciones financieras y operativas garantizando representación más fiel y confiable de los resultados.



REFERENCIAS BIBLIOGRÁFICAS

- Botello, J., & Torres, L. (2017). *Impacto de las Diferencias de los Inventarios en la Determinación del Impuesto a la Renta de la Empresa Vicsa Safety Perú Sac, en el Ejercicio 2016* [Universidad Tecnológica del Perú].
[https://repositorio.utp.edu.pe/bitstream/handle/20.500.12867/1465/Javier Botello_Lisbeth Torres_Trabajo de Suficiencia Profesional_Titulo Profesional_2017.pdf?sequence=1&isAllowed=y](https://repositorio.utp.edu.pe/bitstream/handle/20.500.12867/1465/Javier_Botello_Lisbeth_Torres_Trabajo_de_Suficiencia_Profesional_Titulo_Profesional_2017.pdf?sequence=1&isAllowed=y)
- Castellnou, R. (2021). Los estados financieros básicos. *Emburse Captio*.
<https://www.captio.net/blog/los-estados-financieros-basicos>
- Daniel, B. (2008). *Metodología de la Investigación*. Editorial Shalom 2008.
chrome-extension://efaidnbmnnnibpcajpcglclefindmkaj/http://187.191.86.244/rceis/wp-content/uploads/2015/07/Metodología-de-la-Investigación-DANIEL-S.-BEHAR-RIVERO.pdf
- Drouet, K. (2016). *Análisis de control del inventario de la Microempresa Tubec* [Universidad Politécnica Salesiana Ecuador].
<https://dspace.ups.edu.ec/bitstream/123456789/14283/1/UPS-GT001904.pdf>
- Flores, J. (2020a). *Análisis e interpretación de estados financieros: Herramientas para la toma de decisiones empresariales*. Editorial Alfaomega.
- Flores, J. (2020b). *Contabilidad financiera: Fundamentos y aplicaciones*. Editorial Alfaomega.
- Flores, J. (2020c). *Control interno y gestión de inventarios en empresas comerciales*. Editorial Alfaomega.
- Flores, J. (2020d). *Gestión de inventarios en la cadena de suministro*. Editorial



Alfaomega.

Gallegos, L. (2017). *La toma de inventario físico de los bienes corrientes en el almacén central y su incidencia en el estado de situación financiera de la Universidad Nacional del Altiplano, 2013-2014* [Universidad Nacional del Altiplano]. <https://tesis.unap.edu.pe/handle/20.500.14082/16122>

García, J. (2016). *Metodología de la investigación para Administración*. Ediciones de la U.

García, L. (2018). *Contabilidad de costos y control de inventarios*. Ediciones Pirámide.

García, L. (2019a). *Estados financieros: Teoría y práctica en la contabilidad empresarial*. Ediciones Pirámide.

García, L. (2019b). *Modelos de gestión de inventarios: Del Justo a Tiempo a la planificación avanzada*. Ediciones Pirámide.

García, L. (2020). *Estados financieros: Conceptos básicos y su importancia en la contabilidad empresarial*. Ediciones Pirámide.

Hernández, R., Fernandez, C., & Baptista, M. del P. (2010). Metodología de la Investigación. In *Metodología de la investigación* (McGRAW-HIL). McGRAW-HIL. <http://www.casadellibro.com/libro-metodologia-de-la-investigacion-5-ed-incluye-cd-rom/9786071502919/1960006>

Hidalgo, G. (2024). *La gestión de inventarios y su impacto en la rentabilidad de la Empresa Inversiones ITEKNO S.A.* [Universidad de Lima]. https://repositorio.ulima.edu.pe/bitstream/handle/20.500.12724/20664/T018_47049683_T.pdf?sequence=1&isAllowed=y

Huaman, D. (2022). *Control de Inventarios y los Estados Financieros en la Empresa Negocios y Construcciones P&R EIRL, Chachapoyas -2021*



[Universidad César Vallejo].

[https://repositorio.ucv.edu.pe/bitstream/handle/20.500.12692/92166/Huam
an_VD-SD.pdf?sequence=1&isAllowed=y](https://repositorio.ucv.edu.pe/bitstream/handle/20.500.12692/92166/Huam
an_VD-SD.pdf?sequence=1&isAllowed=y)

Leon, S. (2022). *Control de Inventarios y su incidencia en los Estados Financieros, empresas comerciales de baterías, Miraflores, Arequipa 2021*

Martínez, A. (2019a). *Análisis financiero y estados contables: Herramientas para la gestión*. Editorial UOC.

Martínez, A. (2019b). *Causas y efectos de las diferencias de inventarios en la contabilidad empresarial*. Editorial UOC.

Martínez, A. (2021). *Optimización de la gestión de inventarios: Teoría y práctica*. Editorial UOC.

Martínez, A. (2022). *Control interno y gestión de inventarios en empresas medianas*. Editorial UOC.

Muñoz, C. (2011). *Cómo elaborar y asesorar una investigación de tesis*. Pearson Educación de México, S.A. de C.V.

Pérez, R. (2021a). *Estrategias para minimizar las diferencias de inventarios en empresas manufactureras*. Ediciones EAE.

Pérez, R. (2022). *Tecnologías aplicadas a la gestión de inventarios en la era digital*. Ediciones EAE.

Rodríguez, P., & Sánchez, M. (2020a). *Análisis e interpretación de los estados financieros: Un enfoque práctico*. Editorial Reverté.

Rodríguez, P., & Sánchez, M. (2020b). *El impacto de la gestión de inventarios en la rentabilidad empresarial*. Editorial Reverté.

Rodríguez, P., & Sánchez, M. (2020c). *Exactitud y transparencia en los estados financieros: Un enfoque práctico*. Editorial Reverté.



Rodríguez, P., & Sánchez, M. (2020d). *Impacto de las diferencias de inventarios en los estados financieros*. Editorial Reverté.

Ruiz, C., & Valenzuela, M. (2022). *Metodología de la Investigación*. Fondo Editorial.



ANEXOS



ANEXO 1. MATRIZ DE CONSISTENCIA

DIFERENCIA DE INVENTARIOS Y SU INFLUENCIA EN LOS ESTADOS FINANCIEROS DE LA EMPRESA DE TRANSPORTES PATY SOCIEDAD COMERCIAL RESPONSABILIDAD LIMITADA – 2023

MATRIZ DE CONSISTENCIA				
Problema	Objetivos	Hipótesis	Variables	Metodología
Problema general	Objetivo general	Hipótesis general	Independiente X	Enfoque: Cuantitativo
¿Cuál es la influencia de la diferencia de inventarios en los estados financieros de la Empresa de Transportes Paty Sociedad Comercial Responsabilidad Limitada – 2023?	Determinar la influencia de la diferencia de inventarios en los estados financieros de la Empresa de Transportes Paty Sociedad Comercial Responsabilidad Limitada – 2023.	La diferencia de inventarios influye significativamente en los estados financieros de la Empresa de Transportes Paty Sociedad Comercial Responsabilidad Limitada – 2023.	Diferencia de inventarios	Tipo: Aplicada Nivel: Explicativo Diseño: No experimental transeccional o transversal
Problemas específicos	Objetivos específicos	Hipótesis específicas	Dependiente Y	Método
¿Cómo influye la diferencia de inventarios en el estado de situación financiera de la Empresa de Transportes Paty Sociedad Comercial Responsabilidad Limitada – 2023?	Demostrar cómo influye la diferencia de inventarios en el estado de situación financiera de la Empresa de Transportes Paty Sociedad Comercial Responsabilidad Limitada – 2023.	La diferencia de inventarios influye de manera directa en el estado de situación financiera de la Empresa de Transportes Paty Sociedad Comercial Responsabilidad Limitada – 2023.	Estados financieros	Deductivo Población 30 trabajadores Muestra 30 trabajadores
¿Cuál es la influencia de la diferencia de inventarios en el estado de resultados de la Empresa de Transportes Paty Sociedad Comercial Responsabilidad Limitada – 2023?	Identificar la influencia de la diferencia de inventarios en el estado de resultados de la Empresa de Transportes Paty Sociedad Comercial Responsabilidad Limitada – 2023.	La diferencia de inventarios tiene una influencia directa en el estado de resultados de la Empresa de Transportes Paty Sociedad Comercial Responsabilidad Limitada – 2023.		Técnica Encuesta Instrumento Cuestionario



ANEXO 2. INSTRUMENTOS

Cuestionario

Instrucciones: Escoja sólo una opción que se muestra a continuación por cada pregunta, según la siguiente lista:

Nro.	PREGUNTAS	1	2	3	4	5
	Variable Independiente: Diferencia de inventarios Dimensión: Cumplimiento normativo	Nunca	Casi nunca	A veces	Casi siempre	Siempre
01	¿Se realizan procedimientos de verificación para asegurar la exactitud en el registro de inventario en la empresa?					
02	¿Los errores en el registro de inventario tienen un impacto significativo en la operación general de la empresa?					
03	¿Los errores en el registro de inventario se deben a fallas en la precisión de los registros?					
04	¿La falta de documentación adecuada genera diferencias de inventario en la gestión del inventario?					
05	¿Se producen errores debido a la falta de documentación adecuada de las diferencias de inventario en la empresa?					
06	¿La falta de documentación adecuada en las diferencias de inventario afecta negativamente la toma de decisiones en la empresa?					



	Dimensión: Diferencia en cantidad y valor	Nunca	Casi nunca	A veces	Casi siempre	Siempre
07	¿Se realizan conteos físicos de verificación para asegurar la exactitud de los saldos de inventarios de la empresa?					
08	¿Considera Ud. que los errores en el conteo físico son la principal causa de las diferencias de inventario?					
09	¿Los errores en el conteo físico tienen un impacto significativo en las operaciones y decisiones de la empresa?					
10	¿Frecuentemente se producen faltantes en el inventario en la empresa?					
11	¿Los faltantes de inventario tienen no se registran en la contabilidad de la empresa?					
12	¿Los controles de inventario son efectivos para prevenir los faltantes?					



	Variable Independiente: Estados financieros					
	Dimensión: Estado de situación financiera	Nunca	Casi nunca	A veces	Casi siempre	Siempre
01	¿El saldo de la cuenta de inventarios en el estado de situación financiera refleja con precisión el inventario real disponible?					
02	¿Se realizan reconciliaciones entre el saldo contable de inventarios y el inventario físico?					
03	¿El sistema de gestión de inventarios asegura la exactitud del saldo de la cuenta de inventarios en el estado de situación financiera?					
04	¿La información sobre la cuenta de inventarios en el estado de situación financiera es relevante y útil para la toma de decisiones?					
05	¿Los datos sobre la cuenta de inventarios en el estado de situación financiera permiten comparaciones precisas con períodos anteriores?					
06	¿La presentación de la cuenta de inventarios en el estado de situación financiera cumple con las normas contables?					



	Dimensión: Estados de resultados	Nunca	Casi nunca	A veces	Casi siempre	Siempre
07	¿La presentación de los ingresos por sobrantes en el estado de resultados es clara y comprensible?					
08	¿Los ingresos por sobrantes presentados en el estado de resultados son relevantes y útiles para la toma de decisiones financieras?					
09	¿La presentación de los ingresos por sobrantes en el estado de resultados cumple con las normas contables?					
10	¿Los faltantes de inventarios se presentan en el estado de resultados?					
11	¿Los faltantes de inventarios están registrados en el estado de resultados de acuerdo a las normas internacionales de información financiera?					
12	¿Los faltantes de inventarios no son reportados a la Oficina de Contabilidad para que sean contabilizados como gasto por faltantes?					



Validación de instrumento

Opinión de experto

I. DATOS DEL EXPERTO

1. Apellidos y Nombres: MARITZA CHIPANA RAMOS
2. Cargo e institución donde labora: ESTUDIO CONTABLE STAMINA
3. Nombre del instrumento motivo de evaluación: ENCUESTA
4. Autor del instrumento: CATY LUCERO ALVAREZ CHALLAPA

II. PUNTOS DE VALIDACIÓN

DIMENSIONES	INDICADORES	Deficiente	Regular	Buena	Muy buena	Excelente
		0 - 20%	21 - 40%	41 - 60%	61 - 80%	81 - 100%
1. CLARIDAD	Está formulado con lenguaje apropiado					X
2. OBJETIVIDAD	Está expresado en base a la realidad local					X
3. ACTUALIDAD	Adecuado al avance de la ciencia					X
4. ORGANIZACIÓN	Existe una organización lógica					X
5. SUFICIENCIA	Comprende los aspectos en cantidad y calidad					X
6. INTENCIONALIDAD	Adecuado para la mejora de las unidades de estudio					X
7. CONSISTENCIA	Basado en aspectos teóricos-científicos					X
8. COHERENCIA	Entre los índices, indicadores y las dimensiones					X
9. METODOLOGÍA	La estrategia responde al propósito del diagnóstico					X

III. OPINIÓN DE APLICABILIDAD: FAVORABLE

IV. PROMEDIO DE VALORACIÓN:

92 %

Lugar y fecha: Juliaca, 04/06/2024


 CPC. MARITZA CHIPANA RAMOS
 MAT. N° 3166
 COLEGIO DE CONTADORES PÚBLICOS DE PUNO

Firma del experto

DNI N°:45424889 Cel.: 939898836



Opinión de experto

I. DATOS DEL EXPERTO

1. Apellidos y Nombres: MARIO HIPOLITO APAZA ROQUE
2. Cargo e institución donde labora: ESTUDIO CONTABLE
3. Nombre del instrumento motivo de evaluación: ENCUESTA
4. Autor del instrumento: CATY LUCERO ALVAREZ CHALLAPA

II. PUNTOS DE VALIDACIÓN


DIMENSIONES	INDICADORES	Deficiente	Regular	Buena	Muy buena	Excelente
		0 - 20%	21 - 40%	41 - 60%	61 - 80%	81 - 100%
1. CLARIDAD	Está formulado con lenguaje apropiado					X
2. OBJETIVIDAD	Está expresado en base a la realidad local					X
3. ACTUALIDAD	Adecuado al avance de la ciencia					X
4. ORGANIZACIÓN	Existe una organización lógica					X
5. SUFICIENCIA	Comprende los aspectos en cantidad y calidad					X
6. INTENCIONALIDAD	Adecuado para la mejora de las unidades de estudio					X
7. CONSISTENCIA	Basado en aspectos teóricos-científicos					X
8. COHERENCIA	Entre los índices, indicadores y las dimensiones					X
9. METODOLOGÍA	La estrategia responde al propósito del diagnóstico					X

III. OPINIÓN DE APLICABILIDAD: FAVORABLE

IV. PROMEDIO DE VALORACIÓN:

92 %

Lugar y fecha: Juliaca, 04/06/2024



CPC: Mario H. Apaza Roque
Mat. 393 - Puno

Firma del experto
DNI N°: 02418919 Cel.: 951990189



ANEXO 1
FORMULARIO DE AUTORIZACIÓN

AUTORIZACIÓN PARA LA INCORPORACIÓN DE LOS
TRABAJOS DE INVESTIGACIÓN
EN EL REPOSITORIO INSTITUCIONAL UANCV

Formato digital

Fecha de entrega: 31 - 01 - 2025

1. Datos del autor (es):

Nombres y Apellidos: CATY LUCERO ALVAREZ CHALLAPA
Dirección: JR. DEUSTUA 455
DNI/Carné de Extranjería/Pasaporte N°: 71848713
Teléfono: 990 413 637 email: catylu849@gmail.com

Nombres y Apellidos: _____
Dirección: _____
DNI/Carné de Extranjería/Pasaporte N°: _____
Teléfono: _____ email: _____

Facultad y/o Escuela de Posgrado: FACULTAD DE CIENCIAS CONTABLES Y FINANCIERAS
Escuela Profesional o Mención: ESCUELA PROFESIONAL DE CONTABILIDAD
Título o Grado Académico a optar: CONTADOR PÚBLICO

Asesor: Dr. CARLOS ADOLFO LUJAN URVIOLA
Esta obra se encuentra dentro de las siguientes denominaciones:
Trabajo de Investigación Tesis Trabajo de Suficiencia Profesional Trabajo Académico

Título: DIFERENCIA DE INVENTARIOS Y SU INFLUENCIA EN LOS ESTADOS FINANCIEROS DE LA
EMPRESA DE TRANSPORTES PATY SOCIEDAD COMERCIAL RESPONSABILIDAD LIMITADA
- 2023

Palabras claves, (3 a 5 términos): Inventario, estados financieros, faltantes, sobrantes, gastos.

¿Esta obra se desarrolló en la UANCV ^{1, 2}?

1

¹ Indicar si su producción intelectual ha empleado recursos tales como, instalaciones, laboratorios, insumos, equipos, bases de datos, asesoría técnica por parte del personal de la UANCV, financiamiento, entre otros relacionados.
² Si su producción intelectual se desarrolló en la UANCV totalmente o parcialmente, deberá autorizar el depósito en el Repositorio de manera obligatoria.



2. Referencia de tesis:

Bachiller Título 2da Especialidad Maestría Doctorado

3. Licencias:

a) Licencia estándar:

Bajo los siguientes términos, autorizo el depósito de mi tesis en el Repositorio Digital de la UANCV.

Con la autorización de depósito de mi producción intelectual, otorgo a la Universidad Andina "Néstor Cáceres Velásquez" una licencia no exclusiva para reproducir, distribuir, comunicar al público, transformar (únicamente mediante su traducción a otros idiomas) y poner a disposición del público mi producción intelectual (incluido el resumen), en formato físico o digital, en cualquier medio, conocido o por conocerse, a través de los diversos servicios por la Universidad, creados o por crearse, tales como el Repositorio Digital de tesis UANCV, colección de producción intelectual, entre otros, en el Perú y en el extranjero por el tiempo y veces que considere necesarias, y libres de remuneraciones.

En virtud de dicha licencia, la Universidad Andina "Néstor Cáceres Velásquez" podrá reproducir mi producción intelectual en cualquier tipo de soporte y en más de un ejemplar, sin modificar su contenido, solo con propósitos de seguridad, respaldo y preservación.

Declaro que la producción intelectual es una creación de mi autoría y exclusiva titularidad, coautoría con titularidad compartida, y me encuentro facultado a conceder la presente licencia y, asimismo, garantizo que dicha producción intelectual no infringe derechos de autor de terceras personas.

La Universidad Andina "Néstor Cáceres Velásquez" consignará el nombre del y/o los autor(es) de la producción intelectual, y no le hará ninguna modificación más que la permitida en la licencia.

Autorizo su publicación (marque con una X)

- Sí, autorizo que se deposite inmediatamente.
- Sí, autorizo que se deposite a partir de la fecha (d/m/a): _____
- No autorizo.

b) Licencia CREATIVE COMMONS 4.0 INTERNACIONAL:

Si usted concede una licencia CREATIVE COMMONS sobre su producción intelectual, mantiene la titularidad de los derechos de autor de esta y, a la vez, permite que otras personas puedan reproducirla, comunicarla al público y distribuir ejemplares de esta, bajo las condiciones siguientes:

¿Quiere permitir usos comerciales de su producción intelectual?

Sí: significa que usted permite la reproducción, distribución y comunicación pública de la producción intelectual incluso con fines comerciales.

No: significa que usted permite la reproducción, y comunicación pública de la producción intelectual, pero sin fines comerciales.

- Sí autorizo
- No autorizo



Jurisdicción de su Licencia

Todas las licencias CREATIVE COMMONS son de ámbito mundial, sin embargo, usted puede elegir entre la opción "internacional" o una adaptada a su jurisdicción, como para el caso peruano.

La opción "internacional" emplea el lenguaje y la terminología de los tratados internacionales; en cambio, la adaptada a su jurisdicción, recoge las particularidades de la legislación peruana.

En consecuencia, **la opción "internacional" goza de una mayor eficacia a nivel mundial, gracias a que tiene jurisdicción neutral.** Mientras que la opción adaptada a la jurisdicción del Perú goza de una mayor eficacia ante los tribunales peruanos.

Internacional

Nacional

Línea de investigación: CONTABILIDAD ECONÓMICA - P15

Firma de Autor



huella digital

31-01-2025

Fecha